



ព្រះរាជក្រម

យើង


នស/រកម/១២១៥/០១៦

ព្រះករុណាព្រះបាទសម្តេចព្រះបរមនាថ នរោត្តម សីហមុនី
សមានភូមិជាតិសាសនា រក្ខតខត្តិយា ខេមរារដ្ឋរាស្ត្រ ពុទ្ធិន្ទ្រាធរាមហាក្សត្រ
ខេមរាជនា សមូហោភាស កម្ពុជឯករាជរដ្ឋបូរណសន្តិ សុភមង្គលា សិរីវិបុលា
ខេមរាស្រីពិរាស្ត្រ ព្រះចៅក្រុងកម្ពុជាធិបតី

- បានទ្រង់យល់រដ្ឋធម្មនុញ្ញនៃព្រះរាជាណាចក្រកម្ពុជា
- បានទ្រង់យល់ព្រះរាជក្រឹត្យលេខ នស/រកត/០៩១៣/៩០៣ ចុះថ្ងៃទី២៤ ខែកញ្ញា ឆ្នាំ២០១៣ ស្តីពីការតែងតាំងរាជរដ្ឋាភិបាលនៃព្រះរាជាណាចក្រកម្ពុជា
- បានទ្រង់យល់ព្រះរាជក្រមលេខ ០២/នស/៩៤ ចុះថ្ងៃទី២០ ខែកក្កដា ឆ្នាំ១៩៩៤ ដែលប្រកាសឲ្យប្រើច្បាប់ស្តីពីការរៀបចំ និងការប្រព្រឹត្តទៅនៃគណៈរដ្ឋមន្ត្រី
- បានទ្រង់យល់ព្រះរាជក្រមលេខ នស/រកម/០១៩៦/១៨ ចុះថ្ងៃទី២៤ ខែមករា ឆ្នាំ១៩៩៦ ដែលប្រកាសឲ្យប្រើច្បាប់ស្តីពីការបង្កើតក្រសួងសេដ្ឋកិច្ច និងហិរញ្ញវត្ថុ
- បានទ្រង់យល់សេចក្តីក្រាបបង្គំទូលថ្វាយរបស់សម្តេចអគ្គមហាសេនាបតីតេជោ ហ៊ុន សែន នាយករដ្ឋមន្ត្រីនៃព្រះរាជាណាចក្រកម្ពុជា

ប្រកាសឲ្យប្រើ

ច្បាប់ស្តីពីហិរញ្ញវត្ថុសម្រាប់ការគ្រប់គ្រងឆ្នាំ២០១៦ ដែលរដ្ឋសភាបានអនុម័តកាលពីថ្ងៃទី៣០ ខែវិច្ឆិកា ឆ្នាំ២០១៥ នាសម័យប្រជុំរដ្ឋសភាលើកទី៥ នីតិកាលទី៥ ហើយដែលព្រឹទ្ធសភាបានពិនិត្យចប់សព្វគ្រប់ លើទម្រង់និងគតិច្បាប់នេះទាំងស្រុងកាលពីថ្ងៃទី៧ ខែធ្នូ ឆ្នាំ២០១៥ នាសម័យប្រជុំជាវិសាមញ្ញ នីតិកាលទី៣ ហើយដែលមានសេចក្តីទាំងស្រុងដូចតទៅ ៖



ច្បាប់
ស្តីពី
ហិរញ្ញវត្ថុសម្រាប់ការគ្រប់គ្រង
ឆ្នាំ ២០១៦



ជំពូកទី ១

វិភាគថវិកាជាតិ

មាត្រា ១.-

ត្រូវបានអនុញ្ញាតសម្រាប់ការគ្រប់គ្រងឆ្នាំ ២០១៦ ឲ្យប្រមូលចំណូលបង់ចូលថវិកាជាតិ នូវពន្ធដារ វិភាគទាន អាករ ផលទុន និងចំណូលនានា ព្រមទាំងធ្វើឲ្យសម្រេចនូវឧបត្ថម្ភធនវិនិយោគ និងការខ្ចីតាមមាតិកាថវិកា ដូចមានចែងក្នុងតារាង “ក១” ដែលភ្ជាប់មកជាមួយច្បាប់នេះ ក្នុងទឹកប្រាក់ សរុបចំនួន ១៧ ៦១២ ៤៧៧ លាន រៀល ដែលត្រូវបានបែងចែកដូចតទៅ ៖

- ចំណូលចរន្ត.....១៣ ៤០៧ ២៦៣ លាន រៀល
- ចំណូលមូលធន.....៤ ២០៥ ២១៤ លាន រៀល
 - + ចំណូលមូលធនក្នុងប្រទេស.....១៣០ ៨៦៤ លាន រៀល
 - + ចំណូលមូលធនក្រៅប្រទេស.....៤ ០៧៤ ៣៥០ លាន រៀល
- មូលនិធិទ្រទ្រង់ថវិកាហិរញ្ញប្បទានដោយដៃគូអភិវឌ្ឍ
.....២០៣ ០០០ លាន រៀល
- វិនិយោគសាធារណៈដោយហិរញ្ញប្បទានក្រៅប្រទេស
.....៣ ៨៧១ ៣៥០ លាន រៀល ។

មាត្រា ២.-

ចំនួនទឹកប្រាក់ជាអតិបរមានៃឥណទានចំណាយថវិកាជាតិ សម្រាប់ការគ្រប់គ្រងឆ្នាំ ២០១៦ ត្រូវបានកំណត់ស្មើនឹង ១៧ ៤៦២ ៤៧៧ លាន រៀល ដែលត្រូវបានបែងចែកដូចតទៅ ៖

- ចំណាយចរន្ត.....១១ ១៥៦ ៩៨៩ លាន រៀល
- ចំណាយមូលធន.....៦ ៣០៥ ៤៨៨ លាន រៀល
- ក- វិនិយោគសាធារណៈដោយហិរញ្ញប្បទានក្នុងប្រទេស
.....១ ៩២៥ ០០០ លាន រៀល
- ដោយថវិកាជាតិ.....១ ៦៧៥ ០០០ លាន រៀល
 - គម្រោងវិនិយោគផ្ទាល់.....១ ២២៤ ០០០ លាន រៀល
 - បដិភាគក្នុងការអនុវត្តគម្រោងហិរញ្ញប្បទានក្រៅប្រទេស
.....៤៥១ ០០០ លាន រៀល



(Signature)

- ដោយមូលនិធិទ្រទ្រង់ថវិកាហិរញ្ញប្បទានដោយដៃគូអភិវឌ្ឍ

..... ២៥០ ០០០ លាន រៀល

ខ- វិនិយោគសាធារណៈដោយហិរញ្ញប្បទានក្រៅប្រទេស

..... ៣ ៨៧១ ៣៥០ លាន រៀល

គ- ការទូទាត់ការខ្ចី..... ៥០៩ ១៣៨ លាន រៀល ។

មាត្រា ៣._

ចំនួនទឹកប្រាក់ជាអតិបរមានៃឥណទានចំណាយចរន្តថវិកាថ្នាក់ជាតិ សម្រាប់ការគ្រប់គ្រង ឆ្នាំ ២០១៦ ត្រូវបានកំណត់ស្មើនឹង ១១ ១៥៦ ៩៨៩ លាន រៀល ។

ឥណទាននេះត្រូវបានបែងចែកតាមក្រសួងនីមួយៗ និងតាមស្ថាប័នប្រហាក់ប្រហែលនីមួយៗ និងទៅតាមប្រភេទចំណាយ ដូចមានចែងក្នុងតារាង "ខ១" ដែលភ្ជាប់មកជាមួយច្បាប់នេះ ។

មាត្រា ៤._

ចំនួនទឹកប្រាក់នៃឥណទានចំណាយមូលធនដោយហិរញ្ញប្បទានក្រៅប្រទេស សម្រាប់ការគ្រប់គ្រងពីឆ្នាំ ២០១៦ ដល់ឆ្នាំ ២០១៨ ត្រូវបានកំណត់ស្មើនឹង ១៦ ៨៤២ ១៨២ លាន រៀល ។

ឥណទាននេះត្រូវបានបែងចែកតាមក្រសួងនីមួយៗ និងតាមស្ថាប័នប្រហាក់ប្រហែលនីមួយៗ តាមគម្រោង និងតាមឆ្នាំ ដូចមានចែងក្នុងតារាង "គ១" ដែលភ្ជាប់មកជាមួយច្បាប់នេះ ។

មាត្រា ៥._

ចំនួនទឹកប្រាក់ជាអតិបរមានៃឥណទានភ្ជាប់សន្យា និងឥណទានទូទាត់សម្រាប់ចំណាយមូលធន ថវិកាថ្នាក់ជាតិសម្រាប់ការគ្រប់គ្រងឆ្នាំ ២០១៦ ត្រូវបានកំណត់ដូចខាងក្រោម ៖

- ឥណទានភ្ជាប់សន្យា..... ៦ ៣០៥ ៤៨៨ លាន រៀល
- ឥណទានទូទាត់..... ៦ ៣០៥ ៤៨៨ លាន រៀល ។

ឥណទាននេះត្រូវបានបែងចែកដូចតទៅ ៖

ក. វិនិយោគសាធារណៈដោយហិរញ្ញប្បទានក្នុងប្រទេស

- ឥណទានភ្ជាប់សន្យា..... ១ ៩២៥ ០០០ លាន រៀល
- ឥណទានទូទាត់..... ១ ៩២៥ ០០០ លាន រៀល

ខ. វិនិយោគសាធារណៈដោយហិរញ្ញប្បទានក្រៅប្រទេស

- ឥណទានភ្ជាប់សន្យា..... ៣ ៨៧១ ៣៥០ លាន រៀល



- ឥណទានទូទាត់.....៣ ៨៧១ ៣៥០ លាន រៀល

គ. ការទូទាត់ការខ្ចី

- ឥណទានភ្ជាប់សន្យា..... ៥០៩ ១៣៨ លាន រៀល

- ឥណទានទូទាត់..... ៥០៩ ១៣៨ លាន រៀល ។

ឥណទាននេះត្រូវបានបែងចែកតាមក្រសួងនីមួយៗ និងតាមស្ថាប័នប្រហាក់ប្រហែលនីមួយៗ ដូចមានចែងក្នុងតារាង “កង” និង “ឃ” ដែលភ្ជាប់មកជាមួយច្បាប់នេះ ។

មាត្រា ៦.-

តុល្យភាពនៃថវិកាថ្នាក់ជាតិសម្រាប់ការគ្រប់គ្រងឆ្នាំ ២០១៦ ដែលបានរៀបចំនៅក្នុងតារាង “ក១” ស្តីពីចំណូលថវិកាថ្នាក់ជាតិ និងតារាង “ខ១” ស្តីពីចំណាយថវិកាថ្នាក់ជាតិ ត្រូវបានបង្ហាញនៅ ក្នុងតារាងកិច្ចប្រតិបត្តិការថវិកាថ្នាក់ជាតិដូចខាងក្រោម ៖



ឯកតា: លានរៀល

កិច្ចប្រតិបត្តិការថវិកាថ្នាក់ជាតិ	ចំនួនទឹកប្រាក់	តុល្យភាព/ ហិរញ្ញប្បទាន
I. ចំណូលក្នុងប្រទេសសរុប	១៣ ៥៣៨ ១២៧	
១. ចំណូលចរន្ត	១៣ ៤០៧ ២៦៣	
២. ចំណូលមូលធនក្នុងប្រទេស	១៣០ ៨៦៤	
II. ចំណាយថវិកាសរុប	១៦ ៩៥៣ ៣៣៩	
១. ចំណាយចរន្ត	១១ ១៥៦ ៩៨៩	
២. ចំណាយមូលធន (មិនគិតការទូទាត់ការខ្ចី)	៥ ៧៩៦ ៣៥០	
• វិនិយោគសាធារណៈដោយហិរញ្ញប្បទានក្នុងប្រទេស	១ ៩២៥ ០០០	
+ ដោយថវិកាថ្នាក់ជាតិ	១ ៦៧៥ ០០០	
- គម្រោងវិនិយោគផ្ទាល់	១ ២២៤ ០០០	
- បដិភាគ	៤៥១ ០០០	
+ ដោយមូលនិធិទ្រទ្រង់ថវិកាហិរញ្ញប្បទាន	២៥០ ០០០	
ដោយដៃគូអភិវឌ្ឍ		
• វិនិយោគសាធារណៈដោយហិរញ្ញប្បទានក្រៅប្រទេស	៣ ៨៧១ ៣៥០	
អតិរេកនៃថវិកាចរន្ត (I១ -II១)		+២ ២៥០ ២៧៤
ឱនភាពសរុបនៃថវិកាថ្នាក់ជាតិ (I-II)		-៣ ៤១៥ ២១២
III. ហិរញ្ញប្បទាននៃឱនភាព		+៣ ៤១៥ ២១២
១. ហិរញ្ញប្បទានក្រៅប្រទេស		+៣ ៥៦៥ ២១២
• មូលនិធិទ្រទ្រង់ថវិកាហិរញ្ញប្បទានដោយដៃគូអភិវឌ្ឍ		+២០៣ ០០០
• វិនិយោគសាធារណៈដោយហិរញ្ញប្បទានក្រៅប្រទេស		+៣ ៨៧១ ៣៥០
• ការទូទាត់ការខ្ចី		-៥០៩ ១៣៨
២. ហិរញ្ញប្បទានក្នុងប្រទេស		-១៥០ ០០០
• បញ្ជីរាជរដ្ឋាភិបាល		-១៩៧ ០០០
• មូលនិធិទ្រទ្រង់ថវិកាហិរញ្ញប្បទានដោយដៃគូអភិវឌ្ឍ		+៤៧ ០០០



ជំពូកទី ២
ការខ្ចី និងការធានារបស់រដ្ឋ

មាត្រា ៧._

សម្រាប់ការគ្រប់គ្រងឆ្នាំ ២០១៦ អនុម័តយល់ព្រមឲ្យរាជរដ្ឋាភិបាលខ្ចីប្រាក់ពីគេក្នុងកម្រិត ៧០០ ០០០ ០០០ SDR (ប្រាំពីររយលានអេសដេអិល) ។

ការខ្ចីដែលត្រូវចុះកិច្ចសន្យាក្នុងកម្រិតខាងលើ ត្រូវមានលក្ខណៈជាការខ្ចីសម្បទានដែលត្រូវសងវិញជាមួយការប្រាក់អនុគ្រោះ ។

នៅក្នុងលក្ខខណ្ឌនេះ រដ្ឋមន្ត្រីក្រសួងសេដ្ឋកិច្ច និងហិរញ្ញវត្ថុ ជាអ្នកមានសិទ្ធិស្របច្បាប់តែមួយគត់តាមការប្រទានសិទ្ធិជាលាយលក្ខណ៍អក្សររបស់នាយករដ្ឋមន្ត្រីនៃព្រះរាជាណាចក្រកម្ពុជាក្នុងការចុះហត្ថលេខាលើការខ្ចី ជាគុណប្រយោជន៍នៃថវិកាទូទៅរបស់រដ្ឋ ឬលើការធានារបស់រដ្ឋ ហើយត្រូវធ្វើរបាយការណ៍ស្តីពីការអនុវត្តនៃការខ្ចីនិងការធានានេះ ជូនរដ្ឋសភា និងព្រឹទ្ធសភារៀងរាល់ ៦ ខែម្តង ។

មាត្រា ៨._

រដ្ឋមន្ត្រីក្រសួងសេដ្ឋកិច្ចនិងហិរញ្ញវត្ថុ ដោយមានការឯកភាពពីធនាគារជាតិនៃកម្ពុជា ត្រូវបានទទួលការអនុញ្ញាតឲ្យបោះផ្សាយបណ្ណាតនាគារ ក្នុងកម្រិតទឹកប្រាក់ដែលមានស្តុកចំនួន ១០០ ០០០ ០០០ ០០០ រៀល(មួយរយប៊ីលានរៀល) ដើម្បីដោះស្រាយតម្រូវការជាបន្ទាន់ខាងសាច់ប្រាក់ ។ លក្ខខណ្ឌនៃការលក់បណ្ណាតនាគារនេះ ត្រូវកំណត់ដោយលិខិតបទដ្ឋានស្របច្បាប់ ។

មាត្រា ៩._

មិនអនុញ្ញាតឲ្យក្រសួង ឬស្ថាប័នសាធារណៈណាមួយចំណុះរដ្ឋ មានសិទ្ធិចុះហត្ថលេខាក្រោមរូបភាពបោះផ្សាយមូលបត្ររយៈពេលវែង មធ្យម ខ្លី ឬឥណទានអ្នកផ្គត់ផ្គង់ ឬចុះកិច្ចសន្យាក្រោមរូបភាពទទួលបន្ទុកខ្ចី ឬការធានាកិច្ចសន្យា ដែលបានចុះហត្ថលេខាដោយស្ថាប័នសាធារណៈ ឬឯកជន ឬចុះកិច្ចសន្យាក្រោមរូបភាពកិច្ចសន្យាផ្សេងៗទៀត ដែលត្រូវសងបំណុលតាមកាលកំណត់ ឬតាមឆ្នាំដែលស្ថិតនៅក្រៅការអនុញ្ញាតនៃច្បាប់ហិរញ្ញវត្ថុ និងលក្ខខណ្ឌទាំងឡាយដែលច្បាប់នេះបានកំណត់នោះទេ ។



207

ជំពូកទី ៣
បទប្បញ្ញត្តិស្តីពីពន្ធដារ

មាត្រា ១០._

មាត្រា ៤ នៃច្បាប់ស្តីពីសារពើពន្ធ ដែលប្រកាសឱ្យប្រើដោយព្រះរាជក្រមលេខ នស/រកម/ ០២៩៧/០៣ ចុះថ្ងៃទី ២៤ ខែ កុម្ភៈ ឆ្នាំ ១៩៩៧ ត្រូវបានកែប្រែដូចខាងក្រោម ៖

មាត្រា ៤._ ថ្មី

របបកំណត់ពន្ធនៃព្រះរាជាណាចក្រកម្ពុជាជាប្រភេទប្រកាស ដែលតម្រូវឱ្យអ្នកជាប់ពន្ធធ្វើ ការគណនាប្រាក់ពន្ធ និងដាក់លិខិតប្រកាសបង់ប្រាក់ពន្ធដោយខ្លួនឯង ។ អ្នកជាប់ពន្ធតាមរបបស្វ័យ ប្រកាសត្រូវបានចែកជាប្រភេទគឺ អ្នកជាប់ពន្ធគូច អ្នកជាប់ពន្ធមធ្យម និងអ្នកជាប់ពន្ធធំ ។

វិធាននិងនីតិវិធី ធ្វើចំណាត់ថ្នាក់អ្នកជាប់ពន្ធតាមប្រភេទនីមួយៗ ត្រូវកំណត់ដោយប្រកាសរបស់ រដ្ឋមន្ត្រីក្រសួងសេដ្ឋកិច្ច និងហិរញ្ញវត្ថុ ដោយផ្អែកលើទ្រង់ទ្រាយអាជីវកម្ម និងកម្រិតផលរបរ ។

មាត្រា ១១._

មាត្រា ៦ នៃច្បាប់ស្តីពីសារពើពន្ធ ដែលប្រកាសឱ្យប្រើដោយព្រះរាជក្រមលេខ នស/រកម/ ០២៩៧/០៣ ចុះថ្ងៃទី ២៤ ខែ កុម្ភៈ ឆ្នាំ១៩៩៧ ត្រូវបានកែប្រែដូចខាងក្រោម ៖

មាត្រា ៦._ ថ្មី

វិធានគណនេយ្យត្រូវបានកំណត់ដូចខាងក្រោម ៖

អ្នកជាប់ពន្ធគូច ត្រូវប្រើវិធានគណនេយ្យសាមញ្ញ ដែលនឹងត្រូវកំណត់ដោយប្រកាសរបស់ រដ្ឋមន្ត្រីក្រសួងសេដ្ឋកិច្ច និងហិរញ្ញវត្ថុ ។

អ្នកជាប់ពន្ធមធ្យម និងអ្នកជាប់ពន្ធធំ ត្រូវប្រើវិធានគណនេយ្យតាមស្តង់ដាគណនេយ្យអន្តរជាតិ នៃកម្ពុជា ។ ប្រាក់ចំណូលត្រូវគិតបញ្ចូលនៅក្នុងឆ្នាំដែលចំណូលនោះបានកើតឡើង ទោះបីប្រាក់ចំណូល នោះបានទូទាត់ ឬមិនទាន់ទូទាត់ក្តី ។ ការកាត់កងចំណាយណាមួយអាចធ្វើទៅបាន លុះណាតែ ហេតុការណ៍បញ្ជាក់នូវបន្ទុករបស់អ្នកជាប់ពន្ធបានកើតឡើង លទ្ធផលនៃសកម្មភាពសេដ្ឋកិច្ចដែល ជាប់ទាក់ទងដល់ខ្លួនចំណាយនោះបានកើតឡើង និងចំនួនទឹកប្រាក់ដែលជាបន្ទុករបស់អ្នកជាប់ពន្ធ អាចបង្ហាញច្បាស់លាស់ ។

ចំណាយនានាធ្វើឡើងចំពោះបុគ្គលទាក់ទិន ដែលមិនស្ថិតក្រោមរបបស្វ័យប្រកាសមិនអនុញ្ញាត ឱ្យកាត់កងមុនការទូទាត់ជាក់ស្តែងឡើយ ។



ធនាគារ ស្ថាប័នសហគមន៍ និងស្ថាប័នឥណទានក្នុងស្រុកត្រូវបានអនុញ្ញាតឱ្យធ្វើសវិធានធន សម្រាប់ឥណទានជាប់សង្ស័យដើម្បីកំណត់ប្រាក់ចំណេញជាប់ពន្ធ ។ វិធាន និងនីតិវិធីស្តីពីការកាត់ កងនានា ត្រូវកំណត់ដោយប្រកាសរបស់រដ្ឋមន្ត្រីក្រសួងសេដ្ឋកិច្ច និងហិរញ្ញវត្ថុ ។

មាត្រា ១២._

ចំនួនប្រាក់ពន្ធប៉ាតង់ដែលបានចែងក្នុងមាត្រា ៣៩ នៃច្បាប់ស្តីពីហិរញ្ញវត្ថុសម្រាប់ការគ្រប់គ្រង ឆ្នាំ ១៩៩៥ ដែលប្រកាសឱ្យប្រើដោយព្រះរាជក្រមលេខ ១១ ន.ស ៩៤ ចុះថ្ងៃទី ៣១ ខែ ធ្នូ ឆ្នាំ១៩៩៤ ត្រូវបានកែប្រែដូចតទៅ ៖

ប្រាក់ពន្ធប៉ាតង់ត្រូវបានកំណត់ដោយផ្អែកលើប្រភេទអ្នកជាប់ពន្ធដូចខាងក្រោម ៖

ក. អ្នកជាប់ពន្ធតូច ត្រូវបង់ប្រាក់ពន្ធប៉ាតង់ប្រចាំឆ្នាំចំនួន ៤០០ ០០០ រៀល (បួនរយ ពាន់រៀល)

ខ. អ្នកជាប់ពន្ធមធ្យម ត្រូវបង់ប្រាក់ពន្ធប៉ាតង់ប្រចាំឆ្នាំចំនួន ១ ២០០ ០០០ រៀល (មួយលានពីររយពាន់រៀល)

គ. អ្នកជាប់ពន្ធធំ ត្រូវបង់ប្រាក់ពន្ធប៉ាតង់ប្រចាំឆ្នាំជាអប្បបរមាចំនួន ៣ ០០០ ០០០ រៀល (បីលានរៀល) និងជាអតិបរមាចំនួន ៥ ០០០ ០០០ រៀល (ប្រាំលានរៀល) ។

ពន្ធប៉ាតង់ត្រូវបានកំណត់លើសកម្មភាពអាជីវកម្មនីមួយៗរបស់អ្នកជាប់ពន្ធ ។ សកម្មភាពជា ឧបសម្ព័ន្ធនានានៃសកម្មភាពអាជីវកម្មត្រូវបានចាត់ទុកថាជាសកម្មភាពអាជីវកម្មតែមួយ ។ អ្នកជាប់ពន្ធ ដែលមានសាខា ឃ្លាំង រោងចក្រ រោងជាង សម្រាប់មុខរបរអាជីវកម្មតែមួយនៅក្នុងរាជធានី ខេត្តតែមួយ ត្រូវបង់ពន្ធប៉ាតង់តែមួយ ។

វិធាន និងនីតិវិធីអនុវត្តការបង់ពន្ធប៉ាតង់ ត្រូវកំណត់ដោយប្រកាសរបស់រដ្ឋមន្ត្រីក្រសួងសេដ្ឋកិច្ច និងហិរញ្ញវត្ថុ ។

មាត្រា ១៣._

ពន្ធលើមធ្យោបាយដឹកជញ្ជូន និងយានជំនិះគ្រប់ប្រភេទដែលបានកំណត់ដោយមាត្រា ១៤ នៃ ច្បាប់ស្តីពីហិរញ្ញវត្ថុសម្រាប់ការគ្រប់គ្រងឆ្នាំ ១៩៩៨ ដែលត្រូវបានប្រកាសឱ្យប្រើដោយព្រះរាជក្រម លេខ ជស/រកម/០១៩៨/០០១ ចុះថ្ងៃទី ០៩ ខែ មករា ឆ្នាំ ១៩៩៨ និងមាត្រា ១១ នៃច្បាប់ស្តីពី ហិរញ្ញវត្ថុសម្រាប់ការគ្រប់គ្រងឆ្នាំ ២០១៤ ដែលត្រូវបានប្រកាសឱ្យប្រើដោយព្រះរាជក្រមលេខ នស/រកម/១១១៣/០១៥ ចុះថ្ងៃទី ២៨ ខែ វិច្ឆិកា ឆ្នាំ ២០១៣ ត្រូវបានកែសម្រួលនិងកំណត់ដូចខាង ក្រោមនេះ ៖

រដ្ឋបាលការប្រមូលពន្ធលើមធ្យោបាយដឹកជញ្ជូន និងយានជំនិះគ្រប់ប្រភេទចំពោះ ៖



Handwritten signature or mark.

- ក. ទោចក្រយានយន្ត និងត្រីចក្រយានយន្តគ្រប់ប្រភេទ
- ខ. គ្រាក់ទ័រ និងគ្រឿងយន្តប្រហារ កំប្រហែល
- គ. ជលយានយន្តគ្រប់ប្រភេទ ដែលមានកម្លាំងដល់ ១៥០ សេះ ។

កែសម្រួល និងកំណត់ប្រាក់ពន្ធលើមធ្យោបាយដឹកជញ្ជូន និងយានជំនិះគ្រប់ប្រភេទចំពោះ មធ្យោបាយដឹកជញ្ជូនដូចក្នុងតារាងខាងក្រោម ៖

ឯកតា៖ រៀល

ប្រភេទមធ្យោបាយដឹកជញ្ជូន និងយានជំនិះ	កម្រិតប្រាក់ពន្ធសម្រាប់ ១ ឆ្នាំ ក្នុងមួយគ្រឿង
រថយន្តដឹកទំនិញមានទម្ងន់សរុប (ទម្ងន់រថយន្ត និងទម្ងន់ផ្ទុក (ទំនិញនិងមនុស្ស)) ៖	
ក- ដល់ ៣តោន	២០០ ០០០
ខ- លើសពី ៣តោន ដល់ ១០តោន	៥០០ ០០០
គ- លើសពី ១០តោន ដល់ ២០តោន	១ ០០០ ០០០
ឃ- លើសពី ២០តោន	២ ០០០ ០០០
រ៉ឺម៉កសណ្តោងដែលមានទម្ងន់សរុប (ទម្ងន់រ៉ឺម៉ក និងទម្ងន់ផ្ទុក) ៖	
ក- ចាប់ពី ៣តោន ដល់ ១០តោន	៥០០ ០០០
ខ- លើសពី ១០តោន ដល់ ២០តោន	១ ០០០ ០០០
គ- លើសពី ២០តោន	២ ០០០ ០០០

ចំពោះប្រាក់ពន្ធលើមធ្យោបាយដឹកជញ្ជូន និងយានជំនិះដទៃទៀត ត្រូវបានរក្សាទុកដដែល ។

វិធាន និងនីតិវិធីលម្អិតសម្រាប់គ្រប់គ្រងប្រមូលពន្ធលើមធ្យោបាយដឹកជញ្ជូន និងយានជំនិះគ្រប់ប្រភេទ ត្រូវកំណត់ដោយប្រកាសរបស់រដ្ឋមន្ត្រីក្រសួងសេដ្ឋកិច្ច និងហិរញ្ញវត្ថុ ។



(Signature)

ជំពូកទី ៤

វិធានការរដ្ឋបាលថ្នាក់ក្រោមជាតិ

មាត្រា ១៤._

ដោយអនុលោមទៅតាមបទប្បញ្ញត្តិនៃមាត្រា ៨៧ នៃច្បាប់ស្តីពីប្រព័ន្ធហិរញ្ញវត្ថុសាធារណៈដែលប្រកាសឱ្យប្រើដោយព្រះរាជក្រមលេខ នស/រកម/០៥០៨/០១៦ ចុះថ្ងៃទី ១៣ ខែ ឧសភា ឆ្នាំ ២០០៨ និងបទប្បញ្ញត្តិនៃមាត្រា ៣៥ និងមាត្រា ៥៤ នៃច្បាប់ស្តីពីប្រព័ន្ធហិរញ្ញវត្ថុ និងការគ្រប់គ្រងទ្រព្យសម្បត្តិរបស់រដ្ឋបាលថ្នាក់ក្រោមជាតិ ដែលប្រកាសឱ្យប្រើដោយព្រះរាជក្រមលេខ នស/រកម/០៦១១/០១១ ចុះថ្ងៃទី ១៧ ខែ មិថុនា ឆ្នាំ ២០១១ ចំណូល-ចំណាយថវិការបស់រដ្ឋបាលថ្នាក់ក្រោមជាតិសម្រាប់ការគ្រប់គ្រងឆ្នាំ ២០១១ សរុបចំនួន ១ ៣៣៤ ៥២៥ លាន រៀល ត្រូវបានកំណត់ដូចខាងក្រោមនេះ ៖

ក.វិធានការរបស់រដ្ឋបាលរាជធានី ខេត្ត

- ចំណូលថវិកាសរុប.....៩១៤ ៦៣៥ លាន រៀល
- +ចំណូលចរន្តសរុប.....៨០៨ ៨៩៤ លាន រៀល
- ចំណូលសារពើពន្ធ.....៧៧៧ ៥០៤ លាន រៀល
- ចំណូលមិនមែនសារពើពន្ធ.....៣១ ៣៩០ លាន រៀល
- +ចំណូលឧបត្ថម្ភពីថវិកាថ្នាក់ជាតិ..... ១០៥ ៧៤១ លាន រៀល ។
- ចំណាយថវិកាសរុប.....៩១៤ ៦៣៥ លាន រៀល
- +ចំណាយចរន្ត.....៦៨០ ៧៣០ លាន រៀល
- +ចំណាយមូលធន.....១៥២ ៩០៥ លាន រៀល
- +អតិរេករាជធានី ខេត្ត.....៨១ ០០០ លាន រៀល ។

ចំណូលរបស់រដ្ឋបាលរាជធានី ខេត្ត តាមមាតិកាថវិកា ត្រូវបានកំណត់ដូចមានចែងក្នុងតារាង “ក២” និងឥណទានចំណាយបែងចែកទៅតាមរដ្ឋបាលរាជធានី ខេត្តនីមួយៗនិងទៅតាមប្រភេទចំណាយ ត្រូវបានកំណត់ដូចមានចែងក្នុងតារាង “ខ២” ដែលភ្ជាប់មកជាមួយច្បាប់នេះ ។



ខ.វិធានការបង្កើនស្ថានភាពស្រុក

- ចំណូលថវិកាសរុប.....១១១ ៤៨០ លាន រៀល
+ចំណូលចរន្តសរុប..... ១២ ៣៤៨ លាន រៀល
-ចំណូលមិនមែនសារពើពន្ធ..... ១២ ៣៤៨ លាន រៀល
+ចំណូលឧបត្ថម្ភពីថវិកាថ្នាក់ជាតិ..... ៩៩ ១៣២ លាន រៀល ។
- ចំណាយថវិកាសរុប..... ១១១ ៤៨០ លាន រៀល
+ចំណាយចរន្ត..... ១១១ ៤៨០ លាន រៀល ។

គ.វិធានការបង្កើនស្ថានភាពសង្កាត់

- ចំណូលថវិកាសរុប..... ៣០៨ ៤១០ លាន រៀល
+ចំណូលឧបត្ថម្ភពីថវិកាជាតិសរុប.....៣០៨ ៤១០ លាន រៀល
-ចំណូលសង្កាត់ចំណុះរាជធានី.....២០ ៦១១,២ លាន រៀល
-ចំណូលសង្កាត់ចំណុះក្រុង.....២៤ ៣៧៦,២ លាន រៀល
-ចំណូលឃុំ.....២៦៣ ៤២២,៦ លាន រៀល ។
- ចំណាយថវិកាសរុប.....៣០៨ ៤១០ លាន រៀល
+ចំណាយសរុប.....៣០៨ ៤១០ លាន រៀល
-ចំណាយសង្កាត់ចំណុះរាជធានី.....២០ ៦១១,២ លាន រៀល
-ចំណាយសង្កាត់ចំណុះក្រុង.....២៤ ៣៧៦,២ លាន រៀល
-ចំណាយឃុំ.....២៦៣ ៤២២,៦ លាន រៀល ។

ការបែងចែកកញ្ចប់ថវិកានេះទៅតាមរាជធានី ខេត្ត ក្រុង ស្រុក ឃុំ សង្កាត់នីមួយៗក៏ដូចជា
ការបែងចែកឥណទាននៅផ្ទៃក្នុងថវិកាជំពូក គណនី និងអនុគណនី ត្រូវធ្វើឡើងតាមប្រកាសរបស់
រដ្ឋមន្ត្រីក្រសួងសេដ្ឋកិច្ច និងហិរញ្ញវត្ថុ បន្ទាប់ពីបានទទួលយោបល់ឯកភាពពីក្រសួងមហាផ្ទៃ ។



ជំពូកទី៥
អវសានប្បញ្ញត្តិ

មាត្រា ១៥._

បទប្បញ្ញត្តិទាំងឡាយណាដែលផ្ទុយនឹងច្បាប់នេះ ត្រូវទុកជានិរាករណ៍ ។

មាត្រា ១៦._

ច្បាប់នេះ ត្រូវបានប្រកាសជាប្រញាប់ ។

ធ្វើនៅព្រះបរមរាជវាំង ថ្ងៃទី ១៧ ខែ ធ្នូ ឆ្នាំ២០១៥

ពស.១៩១២.១១៤៤

ព្រះហស្តលេខា និងព្រះរាជលញ្ឆករ
នរោត្តម សីហមុនី

បានយកសេចក្តីក្រាបបង្គំទូលថ្វាយព្រះមហាក្សត្រ

សូមឡាយព្រះហស្តលេខា

នាយករដ្ឋមន្ត្រី

ហត្ថលេខា

សម្តេចអគ្គមហាសេនាបតីតេជោ ហ៊ុន សែន


បានយកសេចក្តីគោរពជម្រាបជូន

សម្តេចអគ្គមហាសេនាបតីតេជោ ហ៊ុន សែន នាយករដ្ឋមន្ត្រី

រដ្ឋមន្ត្រីក្រសួងសេដ្ឋកិច្ច និងហិរញ្ញវត្ថុ

ហត្ថលេខា

អូន ព័ន្ធមុនីរ័ត្ន

ពស.១១៤៤ ស.ណ
សំណើដែលមានកម្រិតខ្ពស់បំផុត
រាជធានីភ្នំពេញ ថ្ងៃទី ២៣ ខែ ធ្នូ ឆ្នាំ២០១៥
គេហទំព័រគណៈរដ្ឋមន្ត្រី

សុខា


ការគ្រប់គ្រងឆ្នាំ២០១៦

តារាង "គ១"

ចំណូលថវិកាថ្នាក់ជាតិ

ឯកតា: លានរៀល

លំដាប់	កូដ	អនុក្រាប	បរិយាយ	ច្បាប់ហិរញ្ញវត្ថុ		ប្រែប្រួល	
				ឆ្នាំ២០១៥	ឆ្នាំ២០១៦	ទឹកប្រាក់	ភាគរយ
			សរុបចំណូលថវិកាថ្នាក់ជាតិ (I+II)	15.135.230,0	17.612.477,0	2.477.247,0	16,4%
			I. សរុបចំណូលចូលកាត់គេនាគរជាតិ (គ-ខ)	11.449.230,0	13.741.127,0	2.292.897,0	20,0%
			ក្នុងនោះចំណូលចូលប្រទេស	11.146.230,0	13.538.127,0	2.389.897,0	21,4%
			គ. សរុបចំណូលចរន្ត (គ១-គ២)	11.014.644,0	13.407.263,0	2.392.619,0	21,7%
			ក្រុមទី១ ចំណូលកើត (ប្រភេទទី១-ប្រភេទទី២)	11.014.644,0	13.407.263,0	2.392.619,0	21,7%
			ប្រភេទទី១ ចំណូលសារពើភក្ត	9.548.391,1	11.555.055,0	2.006.663,9	21,0%
70			ចំណូលសារពើភក្តក្នុងស្រុក	7.587.591,1	9.409.455,0	1.821.763,9	24,0%
	7001		ពន្ធដារ (ពន្ធលើផលទុន ប្រាក់ចំណេញ)	2.052.000,0	2.647.310,0	595.310,0	29,0%
	7001.1		ពន្ធលើប្រាក់ចំណេញ (ប្រវត្តបុគ្គល)		96.800,0	96.800,0	
	7001.2		ពន្ធលើប្រាក់ចំណេញ (នីតិបុគ្គល)	1.555.000,0	1.581.110,0	26.110,0	20,2%
	7001.3		ពន្ធលើប្រាក់បៀវត្ស	365.000,0	502.500,0	137.500,0	36,5%
	7001.4		ពន្ធលើល្បែងលេង និងអចលនទ្រព្យ (ប្រវត្តបុគ្គល)	96.000,0	124.100,0	28.100,0	29,3%
	7001.5		ពន្ធលើល្បែងលេង និងអចលនទ្រព្យ (នីតិបុគ្គល)	23.000,0	42.800,0	19.800,0	86,1%
	7002		ពន្ធប្រយោល	3.420.000,0	4.121.050,0	701.050,0	20,5%
	7002.1		អាករលើផលប្រយោល	33.000,0	33.050,0	50,0	0,2%
	7002.2		អាករលើការប្រើប្រាស់ដី	1.310.000,0	1.433.000,0	123.000,0	9,3%
	7002.5		អាករលើការប្រើប្រាស់ដី បេសនាចូល (សហគ្រាសប្រេងឥន្ធនៈ)	550.000,0	635.000,0	85.000,0	24,5%
	7002.6		អាករលើការប្រើប្រាស់ដី បេសនាចូល (សហគ្រាសផ្សេងៗទៀត)	1.340.000,0	1.369.000,0	29.000,0	2,4%
	7002.7		អាករលើការប្រើប្រាស់ដី បេសនាចូល ទំនិញដាំស្រូវ កសិកម្ម (ដាំបន្ទុកប្រសព្វ)	187.000,0	246.000,0	59.000,0	31,6%
	7003		អាករលើសេវា	1.953.400,0	2.594.300,0	641.200,0	32,8%
	7003.1		អាករលើសេវាលើទំនិញមួយចំនួន	517.000,0	619.500,0	102.500,0	19,8%
	7003.2		អាករលើសេវាលើទំនិញមួយចំនួន បេសនាចូល (សហគ្រាសប្រេងឥន្ធនៈ)	268.200,0	329.300,0	61.100,0	22,8%
	7003.3		អាករលើសេវាលើទំនិញមួយចំនួន បេសនាចូល (សហគ្រាសផ្សេងៗទៀត)	1.075.200,0	1.363.400,0	288.200,0	26,8%
	7003.4		អាករលើសេវាលើសេវាមួយចំនួន	73.000,0	72.700,0	-300,0	-0,4%
	7004		អាករលើសេវាដែលបានកំណត់	95.314,0		95.314,0	100,0%
	7004.1		អាករលើការស៊ីស្តា	94.114,0		94.114,0	100,0%
	7004.2		អាករលើឆ្នោត	1.200,0		1.200,0	100,0%
	7005		អាករលើការប្រើប្រាស់ទ្រព្យសម្បត្តិប្រភេទអចលនវត្ថុសកម្មភាព	26.377,1		26.377,1	100,0%
	7005.2		ចំណូលពីការប្រើប្រាស់ទ្រព្យសម្បត្តិប្រភេទអចលនវត្ថុសកម្មភាព	26.377,1		26.377,1	100,0%
	7008		ចំណូលសារពើភក្តផ្សេងៗទៀត	23.600,0	46.495,0	22.895,0	97,0%
	7008.1		ពន្ធគ្រប់គ្រង	6.100,0	7.975,0	1.875,0	30,7%
	7008.2		ការដាក់ពិន័យ និងទោសបញ្ញត្តិសារពើភក្ត	17.500,0	38.520,0	21.020,0	120,1%
71			ចំណូលពន្ធលើការប្រើប្រាស់ដីកម្រិតប្រទេស	1.960.700,0	2.145.600,0	184.900,0	9,4%
	7100		ពន្ធនឹងអាករលើការប្រើប្រាស់ដី	1.671.400,0	2.034.900,0	363.500,0	21,7%
	7100.1		ពន្ធនឹងអាករលើការប្រើប្រាស់ដី	1.102.000,0	1.350.000,0	248.000,0	22,5%
	7100.2		ពន្ធនឹងអាករលើការប្រើប្រាស់ដី	51.000,0	66.000,0	15.000,0	29,4%
	7100.3		ពន្ធនឹងអាករលើការប្រើប្រាស់ដី	250.000,0	385.000,0	135.000,0	53,9%
	7100.4		ពន្ធនឹងអាករលើការប្រើប្រាស់ដី	230.000,0	275.000,0	45.000,0	19,5%
	7100.5		ពន្ធនឹងអាករលើការប្រើប្រាស់ដី	200,0	1.000,0	200,0	25,0%
	7100.6		ពន្ធនឹងអាករលើការប្រើប្រាស់ដី	25.000,0	35.000,0	10.000,0	39,9%
	7100.7		ពន្ធនឹងអាករលើការប្រើប្រាស់ដី	1.500,0	2.000,0	400,0	25,0%
	7101		ពន្ធនឹងអាករលើការប្រើប្រាស់ដី	289.300,0	111.600,0	-177.700,0	-61,4%
	7101.1		ពន្ធនឹងអាករលើការប្រើប្រាស់ដី	125.000,0	75.000,0	-50.000,0	-40,0%
	7101.2		ពន្ធនឹងអាករលើការប្រើប្រាស់ដី	30.000,0	33.900,0	3.900,0	13,0%



ការគ្រប់គ្រងឆ្នាំ២០១៦

តារាង "គ១"

ចំណូលថវិកាថ្នាក់ជាតិ

ឯកតា: លានរៀល

ជំពូក	កូដ	អនុកូដ	បរិយាយ	ច្បាប់ហិរញ្ញវត្ថុ		របៀបចម្លង	
				ឆ្នាំ២០១៥	ឆ្នាំ២០១៦	ទឹកប្រាក់	ភាគរយ
			១. ចំណូលពីការងាររដ្ឋបាល	2.300,0	2.300,0	100,0	3,6%
			១១១១ ការប្រតិបត្តិការ និងទំនាក់ទំនងរដ្ឋបាល	130.000,0		130.000,0	100,0%
			១១១១១ ពិន័យផ្សេងៗពីការងាររដ្ឋបាល	500,0	700,0	200,0	40,0%
			ប្រភេទទី២: ចំណូលពីធនធានសារពើពន្ធ	1.466.252,9	1.852.208,0	385.955,1	26,3%
72			ផលទុននៃទ្រព្យសម្បត្តិរដ្ឋ	124.344,9	103.901,6	-20.443,3	-16,4%
	7200		ផលនៃសម្បទាន និងការដួលដី	113.514,9	96.082,0	-25.532,9	-22,5%
		72001	សម្បទាននេសាទ	3.000,0	3.055,0	55,0	1,8%
		72002	សម្បទានប្រៃសណីយ៍	35.545,0	20.000,0	-19.545,0	-54,4%
		72003	សម្បទានប្រើប្រាស់ដី	3.116,3	2.504,2	-551,8	-17,7%
		72004	សម្បទានរ៉ែ	43.747,7	34.800,7	-8.947,0	-20,5%
		72005	ការដួលដីទំនេរ (មានតែដី)	24.206,2	27.662,1	3.455,9	14,3%
		7201	ផលទុនពីសហគ្រាសសាធារណៈ	10.730,0	15.819,6	5.089,6	47,4%
		72012	ការលក់របស់សហគ្រាសសាធារណៈ	10.730,0	15.751,0	5.021,0	46,8%
		72014	ប្រាក់ធានារ៉ាប់រងសង្គម		68,6	68,6	
73			ផលទុនពីការលក់ ឬលក់ទ្រព្យសម្បត្តិ និងសេវា	1.255.026,5	1.657.096,7	402.070,2	32,0%
		7300	ផលទុនសហគ្រាសសាធារណៈ រដ្ឋបាល សេវាដឹកជញ្ជូន (រថភ្លើង)	474.378,9	545.483,1	71.104,2	15,0%
		73001	ផលទុនរបស់អាគ្គនិយោជកសាធារណៈ	92.300,0	107.000,0	14.700,0	15,2%
		73003	ផលទុននៃសកម្មភាពទេសចរណ៍	256.904,5	270.687,9	13.783,4	5,4%
		73004	ផលទុននៃសកម្មភាពវប្បធម៌	24.837,9	27.044,0	2.156,1	8,7%
		73005	ផលទុនពីប្រៃសណីយ៍ និងទូរគមនាគមន៍	93.418,0	133.635,0	40.217,0	43,1%
		73006	ផលទុនពីទំនៀម និងទំនៀម	1.754,3	1.736,1	-18,2	-1,0%
		73007	ផលទុននៃសេវាផ្គត់ផ្គង់អគ្គិសនី និងទឹក	30,0	30,0		
		73008	ផលទុនផ្សេងៗទៀត	4.484,2	5.350,1	865,9	19,3%
		7301	ការលក់ទ្រព្យសម្បត្តិរដ្ឋបាលសាធារណៈ	32.323,9	37.280,6	4.956,7	15,3%
		73011	ការលក់សម្ភារៈបរិក្ខារ សម្ភារៈខូចខាត សម្ភារៈសិក្សា	128,0	122,0	-6,0	-4,7%
		73012	លក់សេវា លក់ប្រាក់ និងលក់ទំនិញផ្សេងៗ	26.290,6	36.968,9	10.678,3	40,6%
		73013	ផលទុនពីការលក់ទ្រព្យសម្បត្តិរដ្ឋបាលសាធារណៈ ផ្សេងៗទៀត	5,3		-5,3	-100,0%
		73013	ការលក់ទ្រព្យសម្បត្តិរដ្ឋបាលសាធារណៈ ផ្សេងៗទៀត	3.559,2	3.99,7	-3.759,5	-95,1%
		7302	ផលនៃការគ្រប់គ្រងរដ្ឋបាល	570.152,9	570.770,7	517,8	0,1%
		73021	អាគ្គនិយោជក (លក់ទំនិញផ្គត់ផ្គង់ និងទំនិញផ្សេងៗ)	530.347,0	505.778,0	-23.569,0	-4,4%
		73023	ផលនៃការគ្រប់គ្រងសហគ្រាស	12.339,3	17.325,0	5.586,7	45,3%
		73024	ផលនៃការលក់សិទ្ធិប្រឡង	1.042,3	6.428,0	5.385,7	514,5%
		73025	ផលនៃការលក់ស្ថាប័ន	25.814,2	32.945,0	7.130,8	27,6%
		73026	ចំណូលពីប្រជាជន	3.165,1	3.273,5	108,4	3,4%
		73027	ផលនៃការគ្រប់គ្រងទំនិញសាធារណៈ និងការគ្រប់គ្រងទំនិញសាធារណៈ និងការគ្រប់គ្រងទំនិញសាធារណៈ	95.496,0	101.322,9	5.826,9	6,1%
		73028	ចំណូលពីការអនុញ្ញាតរដ្ឋបាល ទំនិញរដ្ឋបាល និងការគ្រប់គ្រងរដ្ឋបាលផ្សេងៗ	1.945,3	2.097,3	152,0	7,8%
		7303	ការដួលទ្រព្យសម្បត្តិរដ្ឋបាល	15.280,5	21.502,3	5.312,8	32,6%
		73031	ការដួលសហគ្រាសសាធារណៈនៅថ្នាក់ខេត្ត (មន្ទីររដ្ឋបាល)	5.245,4	4.781,4	-464,0	-8,8%
		73032	ការដួលសហគ្រាសសាធារណៈនៅថ្នាក់ខេត្ត (មន្ទីររដ្ឋបាល)	9,5	9,5		
		73033	ការដួលសហគ្រាសសាធារណៈនៅថ្នាក់ខេត្ត (មន្ទីររដ្ឋបាល)	2,9	2,9		
		73034	ការដួលសហគ្រាសសាធារណៈនៅថ្នាក់ខេត្ត (មន្ទីររដ្ឋបាល)	10.471,5	16.808,4	6.336,9	60,5%
		73035	ផលនៃការដួលទ្រព្យសម្បត្តិផ្សេងៗ	562,0		-562,0	-100,0%
		73036	ការដួលសហគមន៍	6.381,3	95.483,6	34.502,3	55,9%
		73037	ការដួលសហគមន៍	25.449,9	18.914,0	-16.535,9	-65,8%
		73038	ការដួលសហគមន៍	25.099,0	25.903,6	5.303,6	21,5%

ការគ្រប់គ្រងឆ្នាំ២០១៦

តារាង "ក១"

ចំណូលថវិកាថ្នាក់ជាតិ

ឯកតា: លានរៀល

ជំពូក	គណនី	អនុគណនី	បរិយាយ	ច្បាប់ហិរញ្ញវត្ថុ		ប្រែប្រួល	
				ឆ្នាំ២០១៥	ឆ្នាំ២០១៦	ទឹកប្រាក់	ភាគរយ
		73044	សេវាសាងសង់	7.233,4	6.573,4	-560,0	-7,7%
		73045	សេវាសាងសង់សាធារណៈ	1.502,0	1.309,0	-207,0	-12,9%
		73048	ផលិតផលសាងសង់	3.596,0	43.183,5	39.587,5	1100,9%
		7305	កម្រៃប្រតិបត្តិការសាងសង់		235.475,4	235.475,4	
		73051	ចំណូលការពារកម្មសាងសង់		133.550,0	133.550,0	
		73052	ចំណូលការពារកម្មសាងសង់		1.309,0	1.309,0	
		73056	ចំណូលការពារកម្មសាងសង់		25.351,4	25.351,4	
		73067	កម្រៃប្រតិបត្តិការសាងសង់		123.775,0	123.775,0	
74			ចំណូលពីការដាក់កំណត់ និងការដាក់ទណ្ឌកម្ម	8.864,4	10.537,2	1.672,8	18,9%
7401			ផលិតផលការដាក់កំណត់ និងការដាក់ទណ្ឌកម្ម	8.864,4	10.537,2	1.672,8	18,9%
75			ការបង្កើន អំណោយ	671,0	1.915,5	1.244,5	185,5%
7502			ចំណូលពីការអនុវត្តកម្មវិធីសាងសង់	671,0	693,0	22,0	3,3%
7506			ពីក្រសួង ស្ថាប័ន	671,0	693,0	22,0	3,3%
7508			ចំណូលចរន្តប្រភពផ្សេងៗ		1.222,5	1.222,5	
76			ផលហិរញ្ញវត្ថុ	77.346,1	78.757,0	1.410,9	1,8%
7601			ការប្រាក់នៃការឡើយ	77.338,0	78.748,0	1.410,0	1,8%
76011			ការប្រាក់លើកម្ចី	77.338,0	78.748,0	1.410,0	1,8%
7608			ផលហិរញ្ញវត្ថុផ្សេងៗ	8,1	9,0	0,9	11,1%
ខ សរុបចំណូលមូលធន (ក្រុមទី១ + ក្រុមទី២)				433.586,0	333.864,0	-99.722,0	-23,0%
ក្រុមទី១ ចំណូលពី (ប្រភពទី១ + ប្រភពទី២)				433.586,0	333.864,0	-99.722,0	-23,0%
ប្រភពទី១ ចំណូលពីប្រភពខាងក្រៅ				133.586,0	130.864,0	-2.722,0	-2,0%
27			អចលនកម្មហិរញ្ញវត្ថុផ្សេងៗ	133.586,0	130.864,0	-2.722,0	-2,0%
2701			ការអោយខ្ចី (ការសងប្រាក់ប្រកបដោយប្រាក់)	133.586,0	130.864,0	-2.722,0	-2,0%
27011			ការឡើយ ទៅសហគ្រាសសាធារណៈ		130.864,0	130.864,0	
27018			ការឡើយផ្សេងៗ	133.586,0		-133.586,0	-100,0%
ប្រភពទី២ ចំណូលពីប្រភពខាងក្នុង				300.000,0	203.000,0	-97.000,0	-32,3%
75			ការបង្កើន អំណោយ	90.000,0	41.000,0	-49.000,0	-54,4%
7514			ឧបត្ថម្ភធនមូលធនពីក្រៅប្រទេសទូទាត់សម្រាប់ចំណាយវិនិយោគ	49.500,0		-49.500,0	-100,0%
7515			ឧបត្ថម្ភធនមូលធនពីក្រៅប្រទេសទូទាត់សម្រាប់ចំណាយវិនិយោគ	40.500,0	41.000,0	500,0	1,2%
50			ការខ្ចីប្រាក់ និងបំណុលប្រាក់ប្រកបដោយប្រាក់	210.000,0	162.000,0	-48.000,0	-22,9%
5002			ការខ្ចីក្រៅប្រទេស-ពហុភាគី	210.000,0	162.000,0	-48.000,0	-22,9%
II. សរុបចំណូលអនុវត្តកម្មវិធីសាងសង់ (ក.ខ)				3.687.000,0	3.871.350,0	184.350,0	5,0%
ប្រភពទី២ ចំណូលពីប្រភពខាងក្នុង				3.687.000,0	3.871.350,0	184.350,0	5,0%
75			ការបង្កើន អំណោយ	537.000,0	541.989,0	4.989,0	0,9%
7514			ឧបត្ថម្ភធនមូលធនពីក្រៅប្រទេសទូទាត់សម្រាប់ចំណាយវិនិយោគ	537.000,0	541.989,0	4.989,0	0,9%
50			ការខ្ចីប្រាក់ និងបំណុលប្រាក់ប្រកបដោយប្រាក់	3.150.000,0	3.329.361,0	179.361,0	5,7%
5002			ការខ្ចីក្រៅប្រទេស-ពហុភាគី	3.150.000,0	3.329.361,0	179.361,0	5,7%



ការគ្រប់គ្រងឆ្នាំ២០១៦
តារាង "គ២"
ចំណូលថវិការដ្ឋបាលរាជធានី ខេត្ត

ឯកតា: លានរៀល

ជំពូក	កូដ	អនុកូដ	បរិយាយ	ច្បាប់ហិរញ្ញវត្ថុ		ប្រែប្រួល	
				ឆ្នាំ២០១៥	ឆ្នាំ២០១៦	ទីក្រៅ	ភាគរយ
សរុបចំណូលថវិការដ្ឋបាលរាជធានី ខេត្ត (គ-ខ)				772.017,5	914.635,0	142.617,5	18,5%
ក. សរុបចំណូលថវិកា: ក្រុមទី១-ក្រុមទី២				772.017,5	914.635,0	142.617,5	18,5%
ក្រុមទី១ ចំណូលរដ្ឋ (ប្រភេទទី ១-ប្រភេទទី ២)				772.017,5	914.635,0	142.617,5	18,5%
ប្រភេទទី ១ ចំណូលសារពើពន្ធ				632.300,0	777.504,0	145.204,0	23,0%
70			ចំណូលសារពើពន្ធក្នុងស្រុក	632.300,0	777.504,0	145.204,0	23,0%
	7003		ពន្ធពន្យារ	111.253,0	134.482,0	23.229,0	20,9%
	70035		ពន្ធពន្យារប្រចាំឆ្នាំ	111.253,0	134.482,0	23.229,0	20,9%
	7004		ពន្ធពន្យារលើសេវាដែលបានកំណត់	15.924,0	17.665,0	2.041,0	13,1%
	70045		ពន្ធពន្យារលើសេវាកម្ម	15.924,0	17.665,0	2.041,0	13,1%
	70046		ពន្ធពន្យារលើសេវាកម្ម	2.417,0	2.507,0	90,0	3,7%
	7005		ពន្ធពន្យារលើការប្រើប្រាស់ទ្រព្យសម្បត្តិឬការអនុវត្តន៍សកម្មភាព	174.207,0	195.282,0	20.075,0	11,5%
	70053		ពន្ធពន្យារលើការប្រើប្រាស់ទ្រព្យសម្បត្តិ	29.790,0	33.123,0	4.333,0	13,3%
	70054		ពន្ធពន្យារលើការប្រើប្រាស់ទ្រព្យសម្បត្តិ និងយានយន្តគ្រប់ប្រភេទ	144.417,0	147.159,0	2.042,0	1,4%
	7006		ពន្ធពន្យារលើការប្រើប្រាស់ទ្រព្យសម្បត្តិ	227.567,0	338.077,0	110.510,0	48,6%
	70061		ពន្ធពន្យារលើការប្រើប្រាស់ទ្រព្យសម្បត្តិដែលបានកំណត់	214.614,0	323.623,0	109.009,0	50,8%
	70062		ពន្ធពន្យារលើការប្រើប្រាស់ទ្រព្យសម្បត្តិដែលបានកំណត់	3.310,0	4.302,0	992,0	30,0%
	70063		ពន្ធពន្យារលើការប្រើប្រាស់ទ្រព្យសម្បត្តិដែលបានកំណត់	2.316,9	2.349,0	33,0	1,4%
	70064		ពន្ធពន្យារលើការប្រើប្រាស់ទ្រព្យសម្បត្តិដែលបានកំណត់	3.422,0	4.115,0	593,0	20,3%
	70065		ពន្ធពន្យារលើការប្រើប្រាស់ទ្រព្យសម្បត្តិដែលបានកំណត់	3.905,0	3.688,0	-217,0	-5,5%
	7007		ពន្ធពន្យារលើការប្រើប្រាស់ទ្រព្យសម្បត្តិ	103.549,0	106.998,0	3.349,0	3,2%
	70071		ពន្ធពន្យារលើការប្រើប្រាស់ទ្រព្យសម្បត្តិ	32.990,0	96.038,0	3.048,0	3,3%
	70072		ពន្ធពន្យារលើការប្រើប្រាស់ទ្រព្យសម្បត្តិ	6.618,0	6.546,0	-28,0	-0,4%
	70073		ពន្ធពន្យារលើការប្រើប្រាស់ទ្រព្យសម្បត្តិ	4.041,0	4.314,0	273,0	6,8%
ប្រភេទទី ២ ចំណូលមិនមែនសារពើពន្ធ				139.717,5	137.131,0	-2.586,5	-1,9%
72			ផលទុននៃទ្រព្យសម្បត្តិរដ្ឋ	3.045,0	4.287,4	1.242,4	40,8%
	7200		ផលទុននៃទ្រព្យសម្បត្តិ និងការជួលដី	3.045,0	4.287,4	1.242,4	40,8%
	72004		សម្បទានរ៉ែ	1.271,0	2.208,0	987,0	80,9%
	72005		ការជួលដីទំនេរ (មានកំណត់)	10,0	0,0	-10,0	-100,0%
	72006		ចំណូលពីចំណែកផលយាន	1.614,0	1.547,4	-35,7	-2,2%
	72007		ចំណូលពីចំណែកផលយាន	184,1	303,4	119,3	64,8%
	72008		ផលទុននៃការជួលដីផ្សេងៗ	18,5	128,9	110,4	595,3%
73			ផលទុនពីការលក់ ជួលទ្រព្យសម្បត្តិ និងសេវា	22.945,6	23.707,9	761,3	3,3%
	7300		ផលទុនសម្រាប់សេវាសាធារណៈរដ្ឋបាល សេវាផ្គត់ផ្គង់ (រក្សាទុក)	11.012,0	11.510,9	498,9	4,5%
	73008		ផលទុនផ្សេងៗទៀត	11.012,0	11.510,9	498,9	4,5%
	7301		ការលក់ទ្រព្យសម្បត្តិនៃរដ្ឋបាលសាធារណៈ	2,4	0,0	-2,4	-100,0%
	73011		ការលក់សម្ភារៈបរិក្ខារ សម្ភារៈ ខូចខាត សម្ភារៈ សិក្សា	2,4	0,0	-2,4	-100,0%
	7302		ផលពីការគ្រប់គ្រងរដ្ឋបាល	2.457,5	2.949,4	491,9	20,0%
	73027		ផលពីការគ្រប់គ្រងនិយ័តន៍សកលភាពផលិតផល និងការគ្រប់គ្រងនិងសេវាគ្រួសារនិយ័តន៍សកលភាព	1.289,0	1.417,0	128,0	9,9%
	73028		ផលពីការគ្រប់គ្រងនិយ័តន៍សកលភាពផលិតផល និងការគ្រប់គ្រងនិងសេវាគ្រួសារនិយ័តន៍សកលភាព	1.168,5	1.532,4	363,9	31,1%
	7303		ផលពីការគ្រប់គ្រងនិយ័តន៍សកលភាពផលិតផល និងការគ្រប់គ្រងនិងសេវាគ្រួសារនិយ័តន៍សកលភាព	57,0	57,0	0,0	0,0%
	73036		ការលក់សម្ភារៈសាធារណៈនៅក្នុងរដ្ឋបាល	57,0	57,0	0,0	0,0%
	73037		ការផ្តល់សេវាកម្ម	1.787,7	1.943,9	155,3	8,7%
	73038		សេវាផ្តល់សេវា	582,3	770,0	187,7	32,3%

ការគ្រប់គ្រងឆ្នាំ២០១៦
តារាង "គ២"
ចំណូលថវិការដ្ឋបាលរាជធានី ខេត្ត

ឯកតា លានរៀល

ជំពូក	កំណត់	អនុកំណត់	បរិយាយ	ច្បាប់ហិរញ្ញវត្ថុ		ប្រើប្រាស់ប្រាក់	
				ឆ្នាំ២០១៤	ឆ្នាំ២០១៦	ទំហំប្រាក់	ភាគរយ
	73044		លេខសំណង់	102.3	75.0	-27.3	-27.0%
	73046		ផលិតផលការងាររដ្ឋបាល	1002.0	1099.0	97.0	9.5%
	7305		ការផ្តល់ទ្រព្យសម្បត្តិដល់អង្គភាពរដ្ឋបាល	7630.0	7248.5	-381.5	-5.0%
	73051		ចំណូលពីសក្តានុពលធន	750.0	864.5	114.5	15.3%
	73052		ការផ្តល់កន្លែងលក់ដីក្នុងទីផ្សារ	2063.3	1341.4	-721.9	-35.3%
	73053		ចំណូលពីកំណត់ច្បាប់	1124.0	1128.1	4.1	0.4%
	73054		ចំណូលពីយន្តភ្ជាប់ និងកន្លែងបែងចែកផលិតផល	152.1	194.5	42.5	27.9%
	73055		ចំណូលពីការស៊ីវិល	3540.5	3519.5	-21.0	-0.5%
74			ចំណូលពីការដាក់ពន្ធនិងការដាក់ទណ្ឌកម្ម	2397.4	3394.7	997.3	41.6%
	7401		ផលិតផលការដាក់ពន្ធនិងការដាក់ទណ្ឌកម្ម	16.0	6.0	-10.0	-62.5%
	7402		ផលិតផលការដាក់ពន្ធនិងការដាក់ទណ្ឌកម្ម	2361.4	3388.7	1027.3	43.3%
75			ការបង្កើន អំណោយ	111,328.5	105,741.0	-5,587.5	-5.0%
	7501		បង្កើនធនធានពីការដាក់ពន្ធនិងការដាក់ទណ្ឌកម្ម	111,318.5	105,741.0	-5,577.5	-5.0%
	7507		ចំណូលពីការកាត់បន្ថយចំណូល-សម្របសម្រួល ក្នុងទីផ្សារសេរី	10.0	0.0	-10.0	-100.0%



Deliber

ការគ្រប់គ្រងឆ្នាំ២០១៦

តារាង "ខ១"

ចំណាយថវិកាថ្នាក់ជាតិ

ឯកតា: រៀល

ក្រសួង ស្ថាប័ន	សរុប ចំណាយ	ចំណាយចរន្ត						ចំណាយមូលធន		
		សរុប	ប្រភេទទី១	ប្រភេទទី២	ប្រភេទទី៣	ប្រភេទទី៤	ប្រភេទទី៥	សរុប	ប្រភេទទី១	ប្រភេទទី២
		ចំណាយ ទឹក	មធ្យោបាយ និងសេវា	បុគ្គល មិនរដ្ឋ	អង្គភាព សាធារណៈ	ចំណាយ ផ្សេងៗ	ចំណាយមិន បានប្រើប្រាស់	ចំណាយ មូលធន	សាងសង់ ប្រាក់	អចលនវត្ថុ
សរុបចំណាយ	17.462.477,9	11.156.889,0	8.383.458,3	336.479,0	1.773.924,9	307.909,2	355.217,0	6.305.488,0	509.138,0	5.796.350,0
រដ្ឋបាលកណ្តាល	10.236.342,7	7.802.204,7	5.182.080,1	336.479,0	1.521.722,7	366.705,9	355.217,0	2.434.138,0	509.138,0	1.925.000,0
ក្នុងនោះគ្រឹះស្ថានសាធារណៈមានលក្ខណៈរដ្ឋបាល	240.754,7	240.754,7			240.754,7			0		0
មន្ទីរជំនាញពាណិជ្ជកម្ម	3.354.784,3	3.354.784,3	3.201.378,8		152.202,2	1.203,3		0		0
វិទ្យាសាស្ត្រសាធារណៈដោយបរិច្ឆេទប្រទេស	3.871.350,0							3.871.350,0		3.871.350,0
ក. សេវារដ្ឋបាលទូទៅ	1.710.390,3	1.597.180,0	996.051,6		295.776,3	305.352,1		113.210,6		113.210,6
រដ្ឋបាលកណ្តាល	1.471.372,3	1.471.372,3	870.318,6		295.776,3	305.277,1		0		0
ក្នុងនោះគ្រឹះស្ថានសាធារណៈមានលក្ខណៈរដ្ឋបាល	90.534,5	90.534,5			90.534,5			0		0
មន្ទីរជំនាញពាណិជ្ជកម្ម	125.808,0	125.808,0	125.733,0			75,0		0		0
វិទ្យាសាស្ត្រសាធារណៈដោយបរិច្ឆេទប្រទេស	113.210,6							113.210,6		113.210,6
០១. ប្រតិបត្តិការ	77.259,2	77.259,2	57.170,3		19.880,0	209,0		0		0
០២. រដ្ឋបាល	140.520,2	140.520,2	136.503,4		3.901,0	115,8		0		0
០៣. ព្រឹទ្ធសភា	58.941,0	58.941,0	53.861,0		5.080,0	50,0		0		0
០៤. ក្រុមប្រឹក្សាធម្មនុញ្ញ	6.137,3	6.137,3	8.053,4		53,3	76,3		0		0
០៥. ទីស្តីការគណៈរដ្ឋមន្ត្រី	412.317,0	304.810,0	103.148,0		201.312,0	150,0		107.707,0		107.707,0
ក្នុងនោះគ្រឹះស្ថានសាធារណៈមានលក្ខណៈរដ្ឋបាល	88.300,0	88.300,0			88.300,0			0		0
វិទ្យាសាស្ត្រសាធារណៈដោយបរិច្ឆេទប្រទេស	107.707,0							107.707,0		107.707,0
០៥.៤. ក្រុមប្រឹក្សាអភិវឌ្ឍន៍កម្ពុជា	14.807,0	14.807,0	14.587,0			20,0		0		0
០៥. ក្រសួងរ៉ែ និងថាមពល	29.646,0	29.150,0	29.124,0			36,0		466,0		466,0
១. រដ្ឋបាលកណ្តាល	16.640,0	16.640,0	16.620,0			20,0		0		0
២. មន្ទីរជំនាញពាណិជ្ជកម្ម	12.970,0	12.520,0	12.504,0			16,0		0		0
វិទ្យាសាស្ត្រសាធារណៈដោយបរិច្ឆេទប្រទេស	486,0							486,0		486,0
០៥. ក្រសួងការបរទេស និងសហប្រតិបត្តិការអន្តរជាតិ	91.825,0	91.825,0	88.931,0		2.908,0	286,0		0		0
០៦. ក្រសួងសេដ្ឋកិច្ច និងហិរញ្ញវត្ថុ	506.592,6	507.174,6	172.211,9		26.385,0	303.577,7		4.418,0		4.418,0
១. រដ្ឋបាលកណ្តាល	489.254,6	460.254,6	150.326,6		26.385,0	303.541,0		0		0
២. មន្ទីរជំនាញពាណិជ្ជកម្ម	21.920,0	21.920,0	21.883,3			36,7		0		0
វិទ្យាសាស្ត្រសាធារណៈដោយបរិច្ឆេទប្រទេស	4.418,0							4.418,0		4.418,0
០៧. ក្រសួងផែនការ	53.210,0	53.210,0	53.159,6		10,0	40,4		0		0
១. រដ្ឋបាលកណ្តាល	32.992,0	32.992,0	32.947,0		10,0	35,0		0		0
២. មន្ទីរជំនាញពាណិជ្ជកម្ម	20.218,0	20.218,0	20.212,6			5,4		0		0
០៨. ក្រសួងប្រៃសណីយ៍ និងសាសនា	12.903,4	12.900,4	92.862,7		29.300,0	31,7		0		0
១. រដ្ឋបាលកណ្តាល	13.829,4	63.324,4	34.304,4		29.300,0	25,0		0		0
២. មន្ទីរជំនាញពាណិជ្ជកម្ម	56.071,0	56.071,0	56.058,3			12,7		0		0
០៩. គណៈកម្មាធិការជាតិរៀបចំការបោះឆ្នោត	114.835,6	114.833,3	114.746,3		2,0	90,0		0		0
១០. អាជ្ញាធរសេដ្ឋកិច្ចជាតិ	10.727,0	10.727,0	10.700,0		12,0	15,0		0		0
១១. ស្ថាប័នប្រចាំអំពីក្រសួង	30.806,0	30.806,0	30.756,0			50,0		0		0
១២. ក្រសួងមុខងារសាធារណៈ	38.963,5	38.364,0	30.426,8		7.913,2	24,2		599,5		599,5
១. រដ្ឋបាលកណ្តាល	25.285,0	25.285,0	17.352,0		7.913,0	20,0		0		0
ក្នុងនោះគ្រឹះស្ថានសាធារណៈមានលក្ខណៈរដ្ឋបាល	2.234,5	2.234,5			2.234,5			0		0
២. មន្ទីរជំនាញពាណិជ្ជកម្ម	13.079,0	13.079,0	13.074,8			4,2		0		0
វិទ្យាសាស្ត្រសាធារណៈដោយបរិច្ឆេទប្រទេស	599,5							599,5		599,5
១៣. ស្ថាប័នប្រចាំសេដ្ឋកិច្ច និងសហប្រតិបត្តិការអន្តរជាតិ	2.844.191,2	2.772.856,8	2.706.012,3		66.812,0	32,5		71.334,4		71.334,4
រដ្ឋបាលកណ្តាល	2.797.269,7	2.728.569,7	2.561.727,7		66.812,0	30,0		58.700,0		58.700,0
មន្ទីរជំនាញពាណិជ្ជកម្ម	44.287,1	44.287,1	44.284,6			2,5		0		0
វិទ្យាសាស្ត្រសាធារណៈដោយបរិច្ឆេទប្រទេស	12.534,4							12.534,4		12.534,4
១៤. ក្រសួងសុខាភិបាល	1.551.825,1	1.551.207,0	1.522.430,0		18.777,0			418,1		418,1
វិទ្យាសាស្ត្រសាធារណៈដោយបរិច្ឆេទប្រទេស	418,1							418,1		418,1


ការគ្រប់គ្រងឆ្នាំ២០១៦

តារាង ១១

ចំណាយថវិកាថ្នាក់ជាតិ

ឯកតា: លានរៀល

ក្រសួង ស្ថាប័ន	សរុប ចំណាយ	ចំណាយចរន្ត					ចំណាយមូលធន		
		សរុប ចំណាយ ចរន្ត	ប្រភេទទី១ បរិក្ខារ និងសារ	ប្រភេទទី២ បរិក្ខារ បន្ត	ប្រភេទទី៣ អគ្គិសនី សាធារណៈ	ប្រភេទទី៤ ចំណាយ ផ្សេងៗ	សរុប ចំណាយ មូលធន	ប្រភេទទី១ ការសាងសង់	ប្រភេទទី២ ការប្រតិបត្តិ
១៧ ក្រសួងមហាផ្ទៃ និង សុខាភិបាល	1.248.434,0	1.024.384,2	981.014,0		43.369,3		23.500,0		23.500,0
១៧.០ ក្រសួងមហាផ្ទៃ	147.919,3	102.525,5	95.646,5		2.987,0		45.392,0		45.392,0
១ រដ្ឋបាលកណ្តាល	137.626,5	102.325,5	95.646,5		2.690,0		35.100,0		35.100,0
៥ សាលាដំបូង ខេត្ត							0		0
វិនិយោគសាធារណៈដោយបរិក្ខារឬទានប្រើប្រទេស	10.292,7						10.292,7		10.292,7
១៨ ក្រសួងយុត្តិធម៌	55.162,9	34.239,3	32.917,5		1.321,3	32,5	1.923,5		1.923,5
១ យុត្តិធម៌	33.885,3	33.885,3	32.596,8		1.287,0	20,0	0		0
២ សាលាដំបូង	5.346,5	5.346,5	5.319,6		22,0	5,0	0		0
៣ សាលាដំបូង	6.180,2	6.180,2	6.160,2				0		0
៤ ក្រុមប្រឹក្សានៃអង្គប្រឹក្សា	4.539,5	4.539,5	4.535,5			4,0	0		0
៥ មន្ទីរជំនាញរាជធានី ខេត្ត	44.297,1	44.297,1	44.284,5			2,5	0		0
វិនិយោគសាធារណៈដោយបរិក្ខារឬទានប្រើប្រទេស	1.923,5						1.923,5		1.923,5
១៩ ក្រសួងសុខាភិបាល	4.838.642,1	4.291.441,1	3.576.040,2		714.385,3	1.315,1	547.201,0		547.201,0
រដ្ឋបាលកណ្តាល	1.323.629,1	1.343.629,1	773.593,0		559.379,9	557,2	40.000,0		40.000,0
ក្នុងនោះគ្រឹះស្ថានសាធារណៈ មានលក្ខណៈរដ្ឋបាល	131.633,2	131.633,2			131.333,2		0		0
មន្ទីរជំនាញរាជធានី ខេត្ត	2.947.912,0	2.947.912,0	2.302.347,2		144.706,9	757,3	0		0
វិនិយោគសាធារណៈដោយបរិក្ខារឬទានប្រើប្រទេស	507.201,0						507.201,0		507.201,0
១១ ក្រសួងព័ត៌មាន	63.503,3	61.945,8	61.771,7		142,0	32,0	1.558,0		1.558,0
១ រដ្ឋបាលកណ្តាល	45.098,1	45.098,1	44.333,1		142,0	23,6	0		0
៥ មន្ទីរជំនាញរាជធានី ខេត្ត	16.847,7	16.347,7	16.838,6			9,1	0		0
វិនិយោគសាធារណៈដោយបរិក្ខារឬទានប្រើប្រទេស	1.558,0						1.558,0		1.558,0
១២ ក្រសួងសុខាភិបាល	1.422.331,2	1.110.731,3	514.367,5		495.892,4	524,1	312.039,9		312.039,9
១ រដ្ឋបាលកណ្តាល	656.374,0	626.374,0	265.134,5		430.034,4	234,7	0		0
ក្នុងនោះគ្រឹះស្ថានសាធារណៈ មានលក្ខណៈរដ្ឋបាល	71.025,5	71.025,5			71.025,5		0		0
៥ មន្ទីរជំនាញរាជធានី ខេត្ត	414.417,3	414.417,3	348.232,6		65.655,0	299,7	0		0
វិនិយោគសាធារណៈដោយបរិក្ខារឬទានប្រើប្រទេស	312.039,9						312.039,9		312.039,9
១៣ ក្រសួងអប់រំ យុវជន និងកីឡា	2.206.526,2	2.029.896,9	1.916.115,3		103.313,8	462,6	176.629,3		176.629,3
១ អប់រំ	246.759,4	202.759,4	169.374,7		16.674,7	120,0	40.000,0		40.000,0
ក្នុងនោះគ្រឹះស្ថានសាធារណៈ មានលក្ខណៈរដ្ឋបាល	2.503,5	2.503,5			2.503,5		0		0
២ ខ្ពស់បរិក្ខារ	36.379,3	35.379,3	33.765,5		1.094,2		0		0
៣ យុវជននិងកីឡា	47.296,5	47.296,5	26.684,5		23.512,0		0		0
៥ មន្ទីរជំនាញរាជធានី ខេត្ត	1.738.951,2	1.738.951,2	1.375.670,5		52.931,3	342,8	0		0
វិនិយោគសាធារណៈដោយបរិក្ខារឬទានប្រើប្រទេស	136.629,3						136.629,3		136.629,3
១៤ ក្រសួងរដ្ឋធម្មនុញ្ញ និងកិច្ចសន្យា	70.919,9	70.315,0	66.364,1		4.514,1	20,8	0		0
១ រដ្ឋបាលកណ្តាល	50.439,4	50.439,4	45.209,5		4.514,1	15,8	0		0
ក្នុងនោះគ្រឹះស្ថានសាធារណៈ មានលក្ខណៈរដ្ឋបាល	4.575,4	4.575,4			4.575,4		0		0
៥ មន្ទីរជំនាញរាជធានី ខេត្ត	20.479,5	20.479,5	20.474,5			5,0	0		0
១៥ ក្រសួងបរិស្ថាន	77.379,2	47.339,7	46.364,1		925,0	41,6	30.339,5		30.339,5
១ រដ្ឋបាលកណ្តាល	30.576,0	30.576,0	30.912,4		925,0	32,5	0		0
៥ មន្ទីរជំនាញរាជធានី ខេត្ត	16.554,7	16.354,7	16.345,7			0	0		0
វិនិយោគសាធារណៈដោយបរិក្ខារឬទានប្រើប្រទេស	30.559,5						30.559,5		30.559,5
១៦ ក្រសួងសេដ្ឋកិច្ច និងហិរញ្ញវត្ថុ	715.110,1	713.571,4	656.171,4		47.293,5	61,5	1.190,7		1.190,7
រដ្ឋបាលកណ្តាល	55.135,4	55.135,4	21.135,5		32.948,3	31,0	0		0
ក្នុងនោះគ្រឹះស្ថានសាធារណៈ មានលក្ខណៈរដ្ឋបាល	17.721,3	17.721,3			17.721,3		0		0
៥ មន្ទីរជំនាញរាជធានី ខេត្ត	552.790,0	538.710,3	645.414,3		13.344,7	30,5	0		0
វិនិយោគសាធារណៈដោយបរិក្ខារឬទានប្រើប្រទេស	1.190,7						1.190,7		1.190,7



ការគ្រប់គ្រងឆ្នាំ២០១៦

តារាង "ខ១"

ចំណាយថវិកាថ្នាក់ជាតិ

ឯកតា: លានរៀល

គ្រូបប្រភេទ ក្នុងថវិកា	សរុប ចំណាយ	ចំណាយថវិកា						ចំណាយមូលធន		
		សរុប		ប្រភេទទី១		ប្រភេទទី២		សរុប		ប្រភេទទី១ ការទូទាត់ ប្រាក់កម្ចី
		ចំណាយ ចរន្ត	ប្រភេទទី១ ប្រភេទទី២	ប្រភេទទី១ ប្រភេទទី២	ប្រភេទទី១ ប្រភេទទី២	ប្រភេទទី១ ប្រភេទទី២	ប្រភេទទី១ ប្រភេទទី២	ចំណាយ មូលធន	ប្រភេទទី១ ការទូទាត់ ប្រាក់កម្ចី	
១. ក្រសួងកសិកម្ម រុក្ខាប្រមាញ់ និងនេសាទ	44.356,0	44.356,0	44.356,0			75,0	20,9	328,0		328,0
១. រដ្ឋបាលកណ្តាល	26.392,9	26.392,9	26.392,9			75,0	10,0	0		0
៩. មន្ទីរជំនាញរាជធានី ខេត្ត	18.256,0	18.256,0	18.256,0				10,9	0		0
វិនិយោគសាធារណៈ ដោយបរិច្ឆេទប្រាក់ប្រទេស	328,0							328,0		328,0
២. ក្រសួងកំពូកភាគី	40.674,2	40.674,2	34.429,2			6.170,6	74,4	0		0
១. រដ្ឋបាលកណ្តាល	19.797,6	19.797,6	15.376,9			4.370,6	50,1	0		0
៩. មន្ទីរជំនាញរាជធានី ខេត្ត	20.876,6	20.876,6	19.052,3			1.800,0	24,3	0		0
៣. ក្រសួងការងារ និងបណ្តុះបណ្តាលវិជ្ជាជីវៈ	196.215,4	171.299,8	115.475,3			55.757,4	66,6	24.215,6		24.215,6
១. រដ្ឋបាលកណ្តាល	128.470,9	128.470,9	75.412,8			53.053,1	49,0	0		0
ក្នុងនោះ: គ្រឹះស្ថានសាធារណៈ មានលក្ខណៈរដ្ឋបាល	35.903,9	35.903,9				35.903,9		0		0
៩. មន្ទីរជំនាញរាជធានី ខេត្ត	42.328,9	42.328,9	42.328,9			739,3	26,6	0		0
វិនិយោគសាធារណៈ ដោយបរិច្ឆេទប្រាក់ប្រទេស	24.215,6							24.215,6		24.215,6
៤. វិស័យសេដ្ឋកិច្ច	5.155.361,1	1.154.557,1	1.105.354,8			47.992,8	1.209,5	4.001.304,0		4.001.304,0
រដ្ឋបាលកណ្តាល	1.960.679,9	917.579,9	876.340,8			40.497,5	841,6	763.900,0		763.900,0
ក្នុងនោះ: គ្រឹះស្ថានសាធារណៈ មានលក្ខណៈរដ្ឋបាល	18.387,0	18.387,0				18.387,0		0		0
៩. មន្ទីរជំនាញរាជធានី ខេត្ត	236.677,2	236.677,2	229.014,0			7.495,3	367,9	0		0
វិនិយោគសាធារណៈ ដោយបរិច្ឆេទប្រាក់ប្រទេស	3.238.304,0							3.238.304,0		3.238.304,0
៥. គ.ក. រដ្ឋបាលកសិកម្ម រុក្ខាប្រមាញ់ និងនេសាទ	62.416,2	50.679,9	40.109,0			10.561,0	10,9	11.737,2		11.737,2
វិនិយោគសាធារណៈ ដោយបរិច្ឆេទប្រាក់ប្រទេស	11.737,2							11.737,2		11.737,2
៦. ក្រសួងរ៉ែ និងថាមពល	617.320,7	33.897,0	33.294,5			536,3	66,1	583.923,7		583.923,7
១. រដ្ឋបាលកណ្តាល	21.640,4	21.640,4	21.358,1			236,3	46,0	0		0
៩. មន្ទីរជំនាញរាជធានី ខេត្ត	12.256,6	12.256,6	11.936,5			300,0	20,1	0		0
វិនិយោគសាធារណៈ ដោយបរិច្ឆេទប្រាក់ប្រទេស	583.923,7							583.923,7		583.923,7
៧. ក្រសួងពាណិជ្ជកម្ម	136.037,9	123.735,2	119.478,4			4.219,2	37,9	12.302,6		12.302,6
១. រដ្ឋបាលកណ្តាល	108.312,3	108.312,3	104.076,1			4.219,2	17,0	0		0
៩. មន្ទីរជំនាញរាជធានី ខេត្ត	15.422,9	15.422,9	15.402,3				20,5	0		0
វិនិយោគសាធារណៈ ដោយបរិច្ឆេទប្រាក់ប្រទេស	12.302,6							12.302,6		12.302,6
៨. ក្រសួងកសិកម្ម រុក្ខាប្រមាញ់ និងនេសាទ	343.320,7	188.024,9	168.159,8			19.817,3	347,7	155.295,9		155.295,9
១. រដ្ឋបាលកណ្តាល	154.060,1	131.060,1	117.455,0			13.331,3	270,1	23.000,0		23.000,0
ក្នុងនោះ: គ្រឹះស្ថានសាធារណៈ មានលក្ខណៈរដ្ឋបាល	18.387,0	18.387,0				18.387,0		0		0
៩. មន្ទីរជំនាញរាជធានី ខេត្ត	56.964,7	56.964,7	50.700,8			6.126,9	77,5	0		0
វិនិយោគសាធារណៈ ដោយបរិច្ឆេទប្រាក់ប្រទេស	132.295,9							132.295,9		132.295,9
៩. ក្រសួងអភិវឌ្ឍន៍ធនបរិស្ថាន	479.329,5	146.124,5	145.932,8				191,7	333.205,1		333.205,1
១. រដ្ឋបាលកណ្តាល	248.151,6	106.151,6	108.001,6				150,0	140.000,0		140.000,0
៩. មន្ទីរជំនាញរាជធានី ខេត្ត	37.972,9	37.972,9	37.931,2				41,7	0		0
វិនិយោគសាធារណៈ ដោយបរិច្ឆេទប្រាក់ប្រទេស	193.205,1							193.205,1		193.205,1
១០. ក្រសួងប្រៃសណីយ៍ និងទូរគមនាគមន៍	81.239,3	55.833,7	54.222,9			1.565,0	46,8	25.405,6		25.405,6
១. រដ្ឋបាលកណ្តាល	42.915,2	42.915,2	41.321,2			1.565,0	29,0	0		0
៩. មន្ទីរជំនាញរាជធានី ខេត្ត	12.918,5	12.918,5	12.901,7				16,8	0		0
វិនិយោគសាធារណៈ ដោយបរិច្ឆេទប្រាក់ប្រទេស	25.405,6							25.405,6		25.405,6
១១. ក្រសួងសាធារណការ និងដឹកជញ្ជូន	2.422.783,6	366.277,9	366.048,4				229,5	2.056.505,7		2.056.505,7
១. រដ្ឋបាលកណ្តាល	775.444,5	315.444,5	315.324,9				119,0	460.000,0		460.000,0
៩. មន្ទីរជំនាញរាជធានី ខេត្ត	50.833,3	50.833,3	50.713,8				119,5	0		0
វិនិយោគសាធារណៈ ដោយបរិច្ឆេទប្រាក់ប្រទេស	1.596.505,7							1.596.505,7		1.596.505,7
១២. ក្រសួងសេដ្ឋកិច្ច និងហិរញ្ញវត្ថុ	97.348,3	57.583,3	55.103,3			2.560,0	19,8	29.665,0		29.665,0
១. រដ្ឋបាលកណ្តាល	43.173,9	43.173,9	40.606,9			2.560,0	7,0	0		0
៩. មន្ទីរជំនាញរាជធានី ខេត្ត	14.509,4	14.509,4	14.496,5				12,9	0		0
វិនិយោគសាធារណៈ ដោយបរិច្ឆេទប្រាក់ប្រទេស	29.665,0							29.665,0		29.665,0

ការគ្រប់គ្រងឆ្នាំ២០១៦

តារាង "ខ១"

ចំណាយថវិកាថ្នាក់ជាតិ

ឯកតា: លានរៀល

ប្រភេទ គ្រប់គ្រង	សរុប ចំណាយ	ចំណាយចរន្ត						ចំណាយមូលធន		
		សរុប	ប្រភេទទី១	ប្រភេទទី២	ប្រភេទទី៣	ប្រភេទទី៤	ប្រភេទទី៥	សរុប	ប្រភេទទី១	ប្រភេទទី២
		ចំណាយ ចរន្ត	ថវិកាសាធារណៈ	ថវិកាសាធារណៈ	ថវិកាសាធារណៈ	ថវិកាសាធារណៈ	ថវិកាសាធារណៈ	មូលធន	កសិកម្ម	កសិកម្ម
០៩. ប្រាក់បៀវត្សប្រចាំថ្ងៃ	752.503,3	33.411,1	34.431,3		8.750,0	230,3		500.066,3		570.066,3
១. ប្រាក់បៀវត្សប្រចាំថ្ងៃ	210.357,0	70.357,0	52.031,0		7.746,0	150,0		140.000,0		140.000,0
២. ប្រាក់បៀវត្សប្រចាំថ្ងៃ	22.560,1	22.560,1	21.500,3		1.008,0	50,3		0		0
វិនិយោគសាធារណៈដោយប្រព័ន្ធប្រកបដោយសុវត្ថិភាព	530.086,3							530.066,3		530.066,3
០៩. ប្រាក់បៀវត្សប្រចាំថ្ងៃ	162.061,3	33.884,6	35.574,6		279,0	31,0		123.176,4		123.176,4
១. ប្រាក់បៀវត្សប្រចាំថ្ងៃ	25.445,3	25.445,3	25.144,3		279,0	22,0		0		0
២. ប្រាក់បៀវត្សប្រចាំថ្ងៃ	13.426,9	13.426,9	13.426,9			8,5		0		0
វិនិយោគសាធារណៈដោយប្រព័ន្ធប្រកបដោយសុវត្ថិភាព	123.176,4							123.176,4		123.176,4
៩៩. ចំណាយទិន្នន័យប្រចាំថ្ងៃប្រចាំថ្ងៃ	2.913.392,0	1.340.954,0		336.479,0	549.258,0		355.217,0	1.572.438,0	509.138,0	1.063.300,0
- ចំណាយប្រចាំថ្ងៃប្រចាំថ្ងៃ	135.975,0	135.975,0			135.975,0			0		0
- ប្រាក់បៀវត្សប្រចាំថ្ងៃ	336.479,0	336.479,0		336.479,0				0		0
- ប្រាក់បៀវត្សប្រចាំថ្ងៃ	513.283,0	513.283,0			513.283,0			0		0
- ចំណាយទិន្នន័យប្រចាំថ្ងៃ	355.217,0	355.217,0					355.217,0	0		0
- ការប្រកបរបរកសិកម្ម	509.138,0							509.138,0	509.138,0	
- ការប្រកបរបរកសិកម្ម	362.300,0							362.300,0		362.300,0
- ប្រាក់បៀវត្សប្រចាំថ្ងៃ	451.000,0							451.000,0		451.000,0
- មូលធនប្រកបដោយសុវត្ថិភាព	250.000,0							250.000,0		250.000,0



ការគ្រប់គ្រងឆ្នាំ២០១៦
តារាង "ខ២"
ចំណាយថវិកាដ្ឋបាលរាជធានី ខេត្ត

ឯកតា: លានរៀល

រាជធានី ខេត្ត	សរុប ចំណាយ	អតិរេក រាជធានី ខេត្ត	ចំណាយចរន្ត						ចំណាយមូលធន		
			សរុប	ប្រភេទទី១	ប្រភេទទី២	ប្រភេទទី៣	ប្រភេទទី៤	ប្រភេទទី៥	សរុប	ប្រភេទទី១	ប្រភេទទី២
			ចំណាយ ចរន្ត	បរិស្ថាន និងសេវា	បរិស្ថាន ហិរញ្ញវត្ថុ	អន្តរាគមន៍ សាធារណៈ	ផ្សេងៗ	ចំណាយ ចំណាយទី២	ចំណាយ មូលធន	ការទូទាត់ ប្រាក់កម្ចី	អចលនវត្ថុ
សរុប	914.535,0	81.000,0	680.730,0	517.419,0		118.556,0	26,0	44.729,0	152.905,0		152.905,0
១១ បន្ទាយមានជ័យ	15.462,0		12.508,0	82.70,0		3.519,0		773,0	2.364,0		2.364,0
១២ បាត់ដំបង	25.241,0		22.161,0	20.307,0		692,0		1.162,0	1.080,0		1.080,0
១៣ កំពង់ចាម	17.411,0		12.727,0	10.807,0		1.200,0		720,0	4.384,0		4.384,0
១៤ កំពង់ឆ្នាំង	6.487,0		5.773,0	5.358,0		90,0		325,0	724,0		724,0
១៥ កំពង់ស្ពឺ	10.951,0		7.819,0	6.759,0		510,0		550,0	3.132,0		3.132,0
១៦ កំពង់ធំ	7.444,0		4.333,0	3.589,0		372,0		372,0	2.811,0		2.811,0
១៧ កំពត	11.743,0		8.744,0	7.559,0		448,0		437,0	2.999,0		2.999,0
១៨ កណ្តាល	21.512,0	3.000,0	15.755,0	15.127,0		2.400,0	3,0	1.230,0	4.857,0		4.857,0
១៩ កោះកុង	5.026,0		4.434,0	3.911,0		223,0		300,0	1.902,0		1.902,0
១១០ ក្រចេះ	8.389,0		5.559,0	5.009,0		185,0		265,0	2.300,0		2.300,0
១១១ មណ្ឌលគិរី	5.261,0		3.344,0	3.391,0		240,0		213,0	1.417,0		1.417,0
១២០ រាជធានីភ្នំពេញ	630.059,0	70.000,0	450.377,0	316.095,0		132.751,0		31.500,0	109.681,0		109.681,0
១៣០ ព្រះវិហារ	5.461,0		5.309,0	4.364,0		972,0		273,0	152,0		152,0
១៤០ ព្រៃវែង	8.854,0		5.854,0	5.281,0		130,0		443,0			
១៥០ រតនគិរី	3.648,0		7.648,0	6.935,0		320,0	13,0	350,0	1.000,0		1.000,0
១៦០ តេជសី	7.916,0		5.323,0	5.216,0		308,0	3,0	296,0	1.395,0		1.395,0
១៧០ សៀមរាប	36.380,0	4.000,0	22.895,0	28.375,0		2.255,0	5,0	2.019,0	3.682,0		3.682,0
១៨០ ព្រះសីហនុ	18.088,0	4.000,0	18.388,0	16.743,0		240,0		1.105,0			
១៩០ ស្ទឹងត្រែង	4.877,0		4.360,0	3.714,0		400,0	2,0	244,0	517,0		517,0
២០០ ស្វាយរៀង	11.451,0		10.891,0	10.228,0		240,0		423,0	560,0		560,0
២១០ តាកែវ	12.185,0		12.185,0	11.425,0		300,0		460,0			
២២០ ឧត្តរមានជ័យ	4.598,0		3.268,0	2.853,0		206,0		235,0	1.410,0		1.410,0
២៣០ កែប	5.505,0		5.405,0	5.109,0		116,0		190,0	200,0		200,0
២៤០ ប៉ៃលិន	4.422,0		3.822,0	3.437,0		163,0		220,0	600,0		600,0
២៥០ ខេត្តត្បូងឃ្មុំ	19.443,0		4.955,0	5.973,0		500,0		522,0	5.448,0		5.448,0



ការគ្រប់គ្រងឆ្នាំ២០១៦

តារាង "គ១"

ចំណាយមូលធនតាមគម្រោងដោយហិរញ្ញប្បទានក្រៅប្រទេស

ឯកតា: លានរៀល

គម្រោង	តម្លៃ គម្រោង	កម្រិតទុនវិនិយោគតាមឆ្នាំ			
		២០១៦	២០១៧	២០១៨	សរុប៣ឆ្នាំ
គម្រោងសាងសង់វិទ្យាស្ថានបច្ចេកទេស និងបណ្តុះបណ្តាល	2.340	1.175	1.176	-	2.352
គម្រោងសាងសង់ផ្ទះបាយសម្ភារសាធារណៈ ការងារបង្កើន	7.440	1.984	1.254	1.984	5.222
គម្រោងបង្កើនប្រព័ន្ធគ្រប់គ្រងទិន្នន័យ/ICT តាមវិធីនានាក្នុងកងកម្លាំងប្រដាប់អាវុធ	399.938	9.448	155.248	155.242	319.938
គម្រោងសាងសង់អគារភ្នាក់ងារបច្ចេកទេសស្រុក ក្រុង	7.480	1.993	1.993	1.993	5.984
គម្រោងសាងសង់វិទ្យាស្ថានជាតិដើម្បីបណ្តុះបណ្តាល	20.250	1.620	6.480	8.100	16.200
គម្រោងសាងសង់ទីស្នាក់ការ(ស្នងការភ្នាក់ងារសាលាខេត្ត)	14.732	3.920	3.920	3.920	11.760
គម្រោងសាងសង់ប៉ុស្តិ៍ការពារព្រំដែន	610	324	324	-	648
គម្រោងសាងសង់ផ្នែកស្នាក់នៅរបស់នាយកដ្ឋាន	8.238	2.197	2.197	2.197	6.591
គម្រោងសាងសង់អគារទីស្នាក់ការកណ្តាលនៃអង្គភាពនៃក្រសួងសេដ្ឋកិច្ច និងហិរញ្ញវត្ថុ	50.750	48.600	-	-	99.350
ក្រសួងទំនាក់ទំនងជាមួយសហគមន៍ក្រៅប្រទេស	36.450	9.720	9.720	9.720	29.160
គម្រោងមានហិរញ្ញប្បទាន (គម្រោងវិនិយោគជាទុន)	-	-	-	-	-
គម្រោងមិនទាន់មានហិរញ្ញប្បទាន (គម្រោងវិនិយោគជាទុន)	36.450	9.720	9.720	9.720	29.160
គម្រោងសាងសង់អគារទីស្នាក់ការ និងមន្ទីរទំនាក់ទំនងជាមួយសហគមន៍ក្រៅប្រទេស និងអភិបាលកិច្ច	36.450	9.720	9.720	9.720	29.160
ក្រសួងសេដ្ឋកិច្ច និងហិរញ្ញវត្ថុ	105.349	14.458	21.413	5.265	41.137
គម្រោងមានហិរញ្ញប្បទាន (គម្រោងវិនិយោគជាទុន)	78.975	3.890	16.148	-	20.038
គម្រោងទំនើបកម្មការគ្រប់គ្រងហិរញ្ញវត្ថុសាធារណៈ	79.975	3.890	16.148	-	20.038
គម្រោងមិនទាន់មានហិរញ្ញប្បទាន (គម្រោងវិនិយោគជាទុន)	26.374	10.569	5.265	5.265	21.099
គម្រោងសាងសង់អគារការិយាល័យ និងយានយន្តសាធារណៈ	10.174	4.089	2.025	2.025	8.139
គម្រោងសាងសង់អគារស្នាក់នៅសម្រាប់ប្រតិភូ	16.200	6.480	3.240	3.240	12.960
ក្រសួងកសិកម្ម	2.538.119	31.160	15.875	1.620	48.656
គម្រោងមានហិរញ្ញប្បទាន (គម្រោងវិនិយោគជាទុន)	-	-	-	-	-
គម្រោងមិនទាន់មានហិរញ្ញប្បទាន (គម្រោងវិនិយោគជាទុន)	2.538.119	31.160	15.875	1.620	48.656
គម្រោងសាងសង់អគាររោងចក្រ និងបំពាក់ឧបករណ៍	35.540	4.535	2.268	-	6.804
គម្រោងសាងសង់ផ្ទះបាយសម្ភារសាធារណៈ ខេត្តបន្ទាយមានជ័យ	26.325	3.240	1.620	-	4.860
គម្រោងគម្រោងសាងសង់អគារប្រតិភូសម្រាប់ការងារការពារព្រំដែនស្របច្បាប់	2.430.000	12.960	6.480	-	19.440
គម្រោងសាងសង់អគារ និងបំពាក់ឧបករណ៍នៅស្ថានីយ៍ត្រួតពិនិត្យព្រំដែន	21.654	5.564	2.268	-	7.832
គម្រោងគ្រប់គ្រងប្រព័ន្ធប្រតិបត្តិការប្រតិបត្តិការជាតិ	18.225	3.240	1.620	-	4.860
គម្រោងបង្កើនសមត្ថភាពស្រាវជ្រាវ AKP	5.075	1.620	1.620	1.620	4.860
ក្រសួងសេដ្ឋកិច្ច និងហិរញ្ញវត្ថុ	1.092.917	314.749	292.408	296.924	904.081
គម្រោងមានហិរញ្ញប្បទាន (គម្រោងវិនិយោគជាទុន)	1.086.518	311.897	291.274	295.790	898.962
កម្មវិធីបង្កើនចំណេះដឹង និងបណ្តុះបណ្តាលសមត្ថភាពសម្រាប់ការងារការពារព្រំដែន	277.425	71.280	74.520	76.140	221.940
គម្រោងបង្កើនចំណេះដឹង និងបណ្តុះបណ្តាលសមត្ថភាពសម្រាប់ការងារការពារព្រំដែន	16.200	6.480	3.240	3.240	12.960
គម្រោងគ្រប់គ្រងប្រព័ន្ធប្រតិបត្តិការប្រតិបត្តិការជាតិ	35.924	28.739	-	-	28.739
កម្មវិធីប្រយុទ្ធនឹងគ្រឿងញៀន ការទប់ស្កាត់ការសាងសង់ការពារព្រំដែន និងការគ្រប់គ្រងព្រំដែន	56.318	64.500	64.800	66.340	195.640
កម្មវិធីប្រយុទ្ធនឹងគ្រឿងញៀន	21.303	37.396	41.129	45.242	123.762
គម្រោងបង្កើនចំណេះដឹង និងបណ្តុះបណ្តាលសមត្ថភាពសម្រាប់ការងារការពារព្រំដែន	575.349	101.072	126.517	126.060	353.650
គម្រោងមិនទាន់មានហិរញ្ញប្បទាន (គម្រោងវិនិយោគជាទុន)	6.399	2.851	1.134	1.134	5.119
គម្រោងអភិវឌ្ឍន៍ធនធានមនុស្សសាធារណៈ	6.399	2.851	1.134	1.134	5.119
ក្រសួងសេដ្ឋកិច្ច និងហិរញ្ញវត្ថុ	2.182.051	566.848	369.706	132.376	1.068.930
គម្រោងមានហិរញ្ញប្បទាន (គម្រោងវិនិយោគជាទុន)	2.163.583	583.770	361.606	128.488	1.073.864
គម្រោងមិនទាន់មានហិរញ្ញប្បទាន (គម្រោងវិនិយោគជាទុន)	-	-	-	-	-
គម្រោងសាងសង់អគារស្នាក់នៅសម្រាប់ប្រតិភូ និងបំពាក់ឧបករណ៍	364.581	129.600	129.600	543	259.743

ការគ្រប់គ្រងឆ្នាំ២០១៦

តារាង "គ១"

បំណាយមូលធនតាមគម្រោងដោយបរិយាយប្រភេទគម្រោង

ឯកតា: លានរៀល

ឈ្មោះគម្រោង	តម្លៃ គម្រោង	កម្រិតនៃវិសោធនកម្មតាមឆ្នាំ			
		២០១៦	២០១៧	២០១៨	សរុប៣ឆ្នាំ
គម្រោងសាងសង់ខ្សែបង្ហូរអគ្គិសនី១១៥ គីឡូវ៉ុល ភ្នំពេញ-បាវែ	306.127	43.520	-	-	43.520
គម្រោងកសាងបង្អែកបង្ហូរទឹកអគ្គិសនីជនបទ	250.398	37.430	-	-	37.430
គម្រោងកសាងបង្អែកបង្ហូរទឹកអគ្គិសនីជនបទចំនួន១៥៩ ជំហានទី២	121.503	81.300	5.450	-	86.750
គម្រោងសាងសង់ និងតែងតាំងបង្អែកអគ្គិសនីខ្នាតតូចអង្គភាពខេត្តកែប	10.125	6.642	486	-	7.128
គម្រោងកសាងបង្អែកអគ្គិសនីតូចស្បែកមួយ	270.439	91.290	97.290	-	188.580
គម្រោងអគ្គិសនីប្រព័ន្ធបង្ហូរទឹកអគ្គិសនីខេត្តស្វាយរៀង	44.210	5.298	-	-	5.298
គម្រោងសាងសង់បង្អែកបង្ហូរទឹកអគ្គិសនីតាមផ្លូវជាតិលេខ១	220.302	35.200	36.000	36.000	107.200
គម្រោងស្ថាបនាបង្អែកបង្ហូរទឹកអគ្គិសនីជនបទ (ជំហានទី២)	190.707	30.400	30.400	30.400	91.200
គម្រោងស្ថាបនាបង្អែកបង្ហូរទឹកអគ្គិសនីជនបទ (ជំហានទី៣ & ៤)	384.194	61.440	61.440	61.440	184.320
គម្រោងមិនទាន់មានហិរញ្ញប្បទាន (គម្រោងវិនិយោគជាទូទៅ)	18.468	3.078	8.100	3.388	14.566
គម្រោងរៀបចំបំណែងចំណាយសម្រាប់បង្កើនចំណេះដឹងប្រជាជន	2.066	1.260	324	324	1.908
គម្រោងរៀបចំបំណែងចំណាយសម្រាប់បង្កើនចំណេះដឹងប្រជាជន និងបង្កើនកម្រិតជីវភាពរស់នៅ	2.228	1.134	324	324	1.782
គម្រោងមន្ទីរពិសោធន៍	14.175	648	7.452	3.240	11.340
ក្រសួងកសិកម្ម រុក្ខាប្រមាញ់ និងនេសាទ	389.047	21.537	40.296	46.980	108.813
គម្រោងមានហិរញ្ញប្បទាន (គម្រោងវិនិយោគជាទូទៅ)	108.990	11.817	6.276	-	18.093
គម្រោងការពង្រឹងគ្រប់គ្រងធនធានធម្មជាតិ	46.417	10.181	5.276	-	15.457
កម្មវិធីគាំទ្រការអភិវឌ្ឍន៍វិស័យកសិកម្ម	62.573	1.636	-	-	1.636
គម្រោងមិនទាន់មានហិរញ្ញប្បទាន (គម្រោងវិនិយោគជាទូទៅ)	280.058	9.720	34.020	46.980	90.720
គម្រោងស្ថាបនាបង្អែកអគ្គិសនី និងពិពិធកម្មជាតិ	271.958	6.480	32.400	45.360	84.240
គម្រោងការបើកកម្មវិស័យកសិកម្មតូចអង្គភាពខេត្តកែប	8.100	3.240	1.620	1.620	6.480
ក្រសួងមហាផ្ទៃ និងយុវជន	893.736	158.175	114.417	87.480	360.072
គម្រោងមានហិរញ្ញប្បទាន (គម្រោងវិនិយោគជាទូទៅ)	848.295	135.495	100.747	87.480	323.722
គម្រោងកាត់បន្ថយការបាត់បង់សម្រាប់ការអប់រំ	155.925	32.400	10.027	-	42.427
កម្មវិធីគាំទ្រការអភិវឌ្ឍន៍វិស័យកសិកម្មតូចអង្គភាពខេត្តកែប	171.370	43.453	-	-	43.453
គម្រោងលើកកម្ពស់គុណភាព និងសមត្ថភាពឧត្តមសិក្សា	9.315	9.720	-	-	9.720
គម្រោងកសាងបង្អែកអគ្គិសនីតូចស្បែកមួយក្នុងខេត្តកែប	29.225	7.752	-	-	7.752
កម្មវិធីអភិវឌ្ឍន៍វិស័យកសិកម្ម ជំហានទី៣	77.750	9.720	9.720	9.720	29.160
គម្រោងសាងសង់បង្អែកអគ្គិសនីតូចស្បែកមួយ	364.500	16.200	81.300	77.750	175.250
គម្រោងសាងសង់សាលាបង្រៀនបច្ចេកទេស	40.500	16.200	-	-	16.200
គម្រោងមិនទាន់មានហិរញ្ញប្បទាន (គម្រោងវិនិយោគជាទូទៅ)	45.441	22.680	13.670	-	36.350
គម្រោងសាងសង់អគារសម្រាប់បង្រៀនបច្ចេកទេសកម្មវិស័យកសិកម្ម	24.381	12.950	6.545	-	19.495
គម្រោងសាងសង់អគារសិក្សាខ្នាតតូច	21.060	9.720	7.125	-	16.845
ក្រសួងកសិកម្ម រុក្ខាប្រមាញ់ និងនេសាទ	1.778.835	211.996	203.729	176.422	592.147
គម្រោងមានហិរញ្ញប្បទាន (គម្រោងវិនិយោគជាទូទៅ)	1.162.142	128.101	115.272	85.460	328.832
កម្មវិធីជំរុញផលិតកម្មស្រូវ និងការដាំដុះដំឡូង	352.350	32.154	45.257	42.329	120.740
កម្មវិធីស្រាវជ្រាវបច្ចេកទេសកសិកម្មជនបទនិងអភិវឌ្ឍន៍	212.220	19.370	25.304	39.540	84.214
គម្រោងអភិវឌ្ឍន៍កសិកម្ម និងជំរុញផលិតកម្មសត្វ	175.365	22.315	6.978	-	29.293
គម្រោងសាងសង់អគារសិក្សាបច្ចេកទេសកសិកម្ម (ខ្នាតតូច)	7.290	2.592	-	-	2.592
ក្រសួងសេដ្ឋកិច្ច និងហិរញ្ញវត្ថុ	11.637	2.792	3.156	3.521	9.469
គម្រោងរៀបចំអត្ថប្រយោជន៍ប្រជាជន	38.475	3.445	2.335	-	5.780
កម្មវិធីគាំទ្រការអភិវឌ្ឍន៍វិស័យកសិកម្មតូចអង្គភាពខេត្តកែប និងបង្កើនចំណេះដឹងប្រជាជន	139.528	24.354	24.594	-	48.948
គម្រោងកសាងបង្អែកអគ្គិសនីតូចស្បែកមួយក្នុងខេត្តកែប	224.973	22.229	5.546	-	27.775

ការគ្រប់គ្រងឆ្នាំ២០១៦

តារាង "គ១"

ចំណាយមូលធនតាមគម្រោងដោយហិរញ្ញប្បទានក្រៅប្រទេស

ឯកតា: លានរៀល

ឈ្មោះគម្រោង	តម្លៃ គម្រោង	កម្រិតទុនវិនិយោគចែកតាមឆ្នាំ			
		២០១៦	២០១៧	២០១៨	សរុប៣ឆ្នាំ
គម្រោងមិនទាន់មានហិរញ្ញប្បទាន (គម្រោងវិនិយោគទុន)	616.594	83.395	88.158	90.963	263.315
គម្រោងជំរុញការអភិវឌ្ឍន៍កសិកម្ម	12.150	3.240	3.240	3.240	9.720
គម្រោងកសាងសង់មន្ទីរពេទ្យសាងសង់និងអគារសាលាក្នុងស្រុកប្រាសាទ	5.570	1.296	1.320	1.520	4.536
គម្រោងសាងសង់អាគាររដ្ឋបាលនៅសាលាសិស្សស្រីក្រសួង	405	324	-	-	324
ការគ្រប់គ្រងនិងអភិវឌ្ឍន៍សហគមន៍នេសាទ	12.150	3.240	3.240	3.240	9.720
គម្រោងគ្រប់គ្រងប្រព័ន្ធធារាសាស្ត្រសម្រាប់សហគមន៍មូលដ្ឋាន	21.263	7.290	5.570	4.050	17.010
គម្រោងសាងសង់អគារស្នាក់នៅសាលាសិស្សស្រីក្រសួង	4.350	1.520	1.520	-	3.240
គម្រោងបង្កើតមជ្ឈមណ្ឌលស្រាវជ្រាវ និងបណ្តុះបណ្តាលស្តីពីបច្ចេកវិទ្យាគ្រោយសម័យសម័យ និងការកែច្នៃផលិតផលកសិកម្ម	18.225	3.240	3.240	8.100	14.530
គម្រោងអភិវឌ្ឍន៍ធនធានធន	18.225	4.360	4.360	4.360	14.530
គម្រោងស្ថាប័នប្រឹក្សាភិបាលក្រុមហ៊ុនកសិកម្ម	305.750	6.480	16.200	16.200	38.880
គម្រោងបែងចែកដីស្រែចំការដោយការគ្រប់គ្រងទឹកស្រូវស្រូវកម្រ	122	32	32	32	97
គម្រោងសាងសង់វិទ្យាស្ថានស្រាវជ្រាវ និងអភិវឌ្ឍន៍ផលិតផលកសិកម្ម	24.300	8.100	5.670	5.670	19.440
គម្រោងទទួលបានលាភជាតិសម្រាប់ផលប្រយោជន៍សហគមន៍	15.471	5.216	3.467	3.664	12.377
គម្រោងជំរុញការអភិវឌ្ឍន៍កសិកម្មដោយប្រើប្រាស់បច្ចេកវិទ្យា	5.711	1.361	1.523	1.885	4.568
គម្រោងជំរុញការអភិវឌ្ឍន៍កសិកម្មដោយប្រើប្រាស់បច្ចេកវិទ្យា	5.480	1.566	1.723	1.895	5.194
គម្រោងស្ថាប័នប្រឹក្សាភិបាលក្រុមហ៊ុនកសិកម្ម និងស្ថាប័នប្រឹក្សាភិបាលក្រុមហ៊ុនកសិកម្ម	75.938	20.250	20.250	20.250	60.750
គម្រោងកម្មវិធីអភិវឌ្ឍន៍កសិកម្មស្រូវ	31.000	12.350	12.360	12.950	38.980
គម្រោងបង្កើនការគ្រប់គ្រងប្រព័ន្ធធារាសាស្ត្រ និងបង្កើនការគ្រប់គ្រងប្រព័ន្ធធារាសាស្ត្រ	11.786	2.919	3.143	3.467	9.428
ក្រសួងមហាផ្ទៃ	278.676	52.086	45.599	40.943	138.628
គម្រោងមានហិរញ្ញប្បទាន (គម្រោងវិនិយោគទុន)	161.130	29.406	26.159	21.563	77.068
គម្រោងបង្កើនការគ្រប់គ្រងប្រព័ន្ធធារាសាស្ត្រ	38.475	6.674	4.360	3.272	14.297
កម្មវិធីសម្ព័ន្ធភាពប្រែប្រួលអាកាសធាតុ	32.070	10.854	10.380	7.438	28.672
គម្រោងបង្កើនការគ្រប់គ្រងប្រព័ន្ធធារាសាស្ត្រនៅក្រសួងមហាផ្ទៃ	28.350	5.184	5.346	6.373	16.902
គម្រោងបង្កើនការគ្រប់គ្រងប្រព័ន្ធធារាសាស្ត្រនៅក្រសួងមហាផ្ទៃ និងក្រសួងកសិកម្ម រុក្ខាប្រមាញ់ និងនេសាទ	20.355	3.473	2.536	2.287	9.447
គម្រោងបង្កើនការគ្រប់គ្រងប្រព័ន្ធធារាសាស្ត្រនៅក្រសួងមហាផ្ទៃ និងក្រសួងកសិកម្ម រុក្ខាប្រមាញ់ និងនេសាទ	20.065	2.865	2.990	2.132	7.985
គម្រោងបង្កើនការគ្រប់គ្រងប្រព័ន្ធធារាសាស្ត្រនៅក្រសួងមហាផ្ទៃ និងក្រសួងកសិកម្ម រុក្ខាប្រមាញ់ និងនេសាទ	1.215	355	-	-	355
គម្រោងមិនទាន់មានហិរញ្ញប្បទាន (គម្រោងវិនិយោគទុន)	117.546	22.680	19.440	19.440	61.560
គម្រោងកសាងសង់មន្ទីរពេទ្យសាងសង់និងអគារសាលាក្នុងស្រុកប្រាសាទ	40.500	9.720	6.480	6.480	22.680
គម្រោងគ្រប់គ្រងការអភិវឌ្ឍន៍កសិកម្ម និងកសិកម្មស្រូវស្រូវកម្រ តាមរយៈកិច្ចសហការគ្រប់គ្រង និងអនុវត្តប្រព័ន្ធធារាសាស្ត្រនៅក្រសួងមហាផ្ទៃ និងក្រសួងកសិកម្ម រុក្ខាប្រមាញ់ និងនេសាទ	77.046	12.960	12.960	12.960	38.880
ក្រសួងអប់រំ យុវជន និងកីឡា	2.290.259	368.512	951.717	1.017.781	2.338.110
គម្រោងមានហិរញ្ញប្បទាន (គម្រោងវិនិយោគទុន)	2.525.005	183.973	510.079	550.372	1.244.425
គម្រោងស្ថាប័នប្រឹក្សាភិបាលក្រុមហ៊ុនកសិកម្ម និងកសិកម្មស្រូវស្រូវកម្រ	175.203	28.032	28.032	-	56.064
គម្រោងស្ថាប័នប្រឹក្សាភិបាលក្រុមហ៊ុនកសិកម្ម និងកសិកម្មស្រូវស្រូវកម្រ	1.458.000	22.580	301.320	382.320	882.500
គម្រោងបង្កើនការគ្រប់គ្រងប្រព័ន្ធធារាសាស្ត្រ	34.375	12.960	9.720	4.620	27.300
គម្រោងបង្កើនការគ្រប់គ្រងប្រព័ន្ធធារាសាស្ត្រ	780.475	39.889	143.467	152.363	335.719
គម្រោងបង្កើនការគ្រប់គ្រងប្រព័ន្ធធារាសាស្ត្រ	44.550	10.692	17.320	7.128	35.140
គម្រោងបង្កើនការគ្រប់គ្រងប្រព័ន្ធធារាសាស្ត្រ	32.400	9.720	9.720	3.240	22.680

៩៩

ការគ្រប់គ្រងឆ្នាំ២០១៦

តារាង "គ១"

ចំណាយមូលធនតាមគម្រោងដោយហិរញ្ញប្បទានក្រៅប្រទេស

ឯកតា: លានដុល្លារ

គម្រោងគម្រោង	សម្រាប់ គម្រោង	កម្រិតទុនវិនិយោគតាមឆ្នាំ			
		២០១៦	២០១៧	២០១៨	សរុប៣ឆ្នាំ
គម្រោងមិនទាន់មានហិរញ្ញប្បទាន (គម្រោងវិនិយោគទុន)	365,254	164,638	441,638	467,409	1,093,655
គម្រោងអាជីវកម្ម និងសេវា	10,223	2,433	2,663	2,222	7,318
គម្រោងសាងសង់មជ្ឈមណ្ឌលស្រាវជ្រាវអភិវឌ្ឍន៍ជនជាតិដើមភាគតិច	7,374	2,350	1,748	1,731	5,829
គម្រោងអភិវឌ្ឍន៍ធនធានមនុស្ស	8,535	2,258	2,259	2,256	6,774
គម្រោងបង្កើនប្រាក់ចំណូលតាមរយៈកម្មវិធីអភិវឌ្ឍន៍សហគ្រិនភាពជនបទ	14,175	4,360	3,240	3,240	10,840
គម្រោងបង្កើនសន្តិសុខស្បៀងជាលក្ខណៈគ្រួសារ	7,108	1,895	1,895	1,895	5,685
គម្រោងអភិវឌ្ឍន៍កម្មវិធីប្រើប្រាស់	16,290	4,536	4,212	4,212	12,960
គម្រោងបង្កើនការគ្រប់គ្រងហិរញ្ញប្បទាន និងការគ្រប់គ្រងហិរញ្ញប្បទាន	1,094	292	292	292	876
គម្រោងការអប់រំផ្សព្វផ្សាយ និងស្រាវជ្រាវ	1,555	415	415	415	1,245
គម្រោងផ្តល់មុខងារឱ្យមនុស្សឆ្នាំ និងបង្កើនការងារ	1,215	324	324	324	972
គម្រោងផ្តល់មុខងារឱ្យមនុស្សឆ្នាំ និងបង្កើនការងារ	3,798	2,576	2,219	2,171	6,966
គម្រោងការស្រាវជ្រាវ និងផ្តល់ព័ត៌មានទីផ្សារធនធានសកលកម្ពុជា	132	35	35	35	105
គម្រោងសិក្សាស្រាវជ្រាវ	9,558	2,422	2,646	2,578	7,646
គម្រោងសិក្សាស្រាវជ្រាវក្នុងវិស័យកសិកម្ម និងរុក្ខាប្រមាញ់	20,250	3,240	6,480	6,480	16,200
គម្រោងសិក្សាស្រាវជ្រាវក្នុងវិស័យកសិកម្ម និងរុក្ខាប្រមាញ់	1,701	132,840	330,480	340,200	803,520
គម្រោងផ្តល់មុខងារឱ្យមនុស្សឆ្នាំ និងបង្កើនការងារ	110,946	12,960	58,320	64,800	126,080
គម្រោងសិក្សាស្រាវជ្រាវក្នុងវិស័យកសិកម្ម និងរុក្ខាប្រមាញ់	12,150	1,199	1,944	6,577	9,720
គម្រោងអភិវឌ្ឍន៍សហគ្រាស និងជំនួញខ្នាតតូច	7,656	2,042	2,042	2,042	6,126
គម្រោងប្រព័ន្ធប្រព័ន្ធស្រោចស្រពខ្នាតតូច	52,752	6,480	19,440	24,287	50,207
គម្រោងបង្កើនការគ្រប់គ្រងហិរញ្ញប្បទាន	3,645	972	972	972	2,916
ក្រសួងកសិកម្ម រុក្ខាប្រមាញ់ និងនេសាទ	52,811	23,815	16,283	2,150	42,248
គម្រោងមានហិរញ្ញប្បទាន (គម្រោងវិនិយោគទុន)					
គម្រោងមិនទាន់មានហិរញ្ញប្បទាន (គម្រោងវិនិយោគទុន)	52,811	23,815	16,283	2,150	42,248
គម្រោងសាងសង់ផ្លូវថ្នល់ពីតាម្បែងទន្លេស្រះស្រោចស្រពកសិកម្ម និងរុក្ខាប្រមាញ់	9,781	5,216	2,608	-	7,824
គម្រោងសាងសង់មជ្ឈមណ្ឌលស្រាវជ្រាវអភិវឌ្ឍន៍ជនជាតិដើមភាគតិច	7,193	2,187	3,567	-	5,754
គម្រោងសាងសង់បឹងអភិវឌ្ឍន៍ប្រព័ន្ធស្រោចស្រពកសិកម្ម និងរុក្ខាប្រមាញ់	5,145	2,744	1,372	-	4,116
គម្រោងសាងសង់មជ្ឈមណ្ឌលស្រាវជ្រាវអភិវឌ្ឍន៍ជនជាតិដើមភាគតិច	20,250	9,804	4,871	1,529	16,200
គម្រោងសាងសង់មជ្ឈមណ្ឌលស្រាវជ្រាវអភិវឌ្ឍន៍ជនជាតិដើមភាគតិច	8,100	3,240	3,240	-	6,180
គម្រោងសាងសង់មជ្ឈមណ្ឌលស្រាវជ្រាវអភិវឌ្ឍន៍ជនជាតិដើមភាគតិច	2,343	625	625	625	1,874
ក្រសួងរ៉ែ និងថាមពល	822,142	110,755	161,802	167,694	460,251
គម្រោងមានហិរញ្ញប្បទាន (គម្រោងវិនិយោគទុន)	121,500	20,914	-	-	20,914
គម្រោងបង្កើនការគ្រប់គ្រងហិរញ្ញប្បទាន	121,500	20,914	-	-	20,914
គម្រោងមិនទាន់មានហិរញ្ញប្បទាន (គម្រោងវិនិយោគទុន)	700,642	89,841	161,802	167,694	439,338
គម្រោងបង្កើនការគ្រប់គ្រងហិរញ្ញប្បទាន	25,352	6,561	8,349	6,551	20,803
គម្រោងកែលម្អប្រព័ន្ធប្រព័ន្ធស្រោចស្រពកសិកម្ម និងរុក្ខាប្រមាញ់	42,525	19,421	11,585	12,311	34,921
គម្រោងសាងសង់មជ្ឈមណ្ឌលស្រាវជ្រាវអភិវឌ្ឍន៍ជនជាតិដើមភាគតិច	37,260	13,511	8,666	6,239	25,398
គម្រោងសាងសង់មជ្ឈមណ្ឌលស្រាវជ្រាវអភិវឌ្ឍន៍ជនជាតិដើមភាគតិច	4,364	1,733	875	975	3,483
គម្រោងបង្កើនការគ្រប់គ្រងហិរញ្ញប្បទាន	365	275	3	2	292
គម្រោងបង្កើនការគ្រប់គ្រងហិរញ្ញប្បទាន	153,950	3,240	56,980	64,300	123,120
គម្រោងសាងសង់មជ្ឈមណ្ឌលស្រាវជ្រាវអភិវឌ្ឍន៍ជនជាតិដើមភាគតិច	135,135	972	12,960	16,200	35,132

តារាង "គ១"

Abstract:

ឈ្មោះគម្រោង	តម្លៃ គម្រោង	តម្រូវការនិយោគបែកតាមឆ្នាំ			
		២០១៦	២០១៧	២០១៨	សរុប៣ឆ្នាំ
គម្រោងបង្កើតបណ្តាញសាយទូរទស្សន៍ Broadcast Address Network នៃវិស័យឧស្សាហកម្ម និងសាងសង់	40.500	6.480	9.720	13.260	33.460
គម្រោងបង្កើតបណ្តាញទិន្នន័យ	7.322	1.532	551	551	5.630
គម្រោងគ្រប់គ្រងវាយប្រតិបត្តិការទូរទស្សន៍	12.150	3.240	3.240	3.240	9.720
គម្រោងបង្កើតបណ្តាញទិន្នន័យប្រព័ន្ធប្រតិបត្តិការទូរទស្សន៍ ក្រុង	127.441	22.322	34.150	45.771	101.353
គម្រោងជំរុញការវិនិយោគស្ថាប័នមូលបត្រកម្ពុជាឱ្យមានភាពរស់រវើក និងកើនឡើង	22.280	5.262	5.235	4.147	18.144
គម្រោងបង្កើតបណ្តាញទិន្នន័យប្រព័ន្ធប្រតិបត្តិការ	36.292	10.346	9.177	9.015	28.538
ក្រសួងធម្មការ និងសាសនា	6.560	6.560	-	-	6.560
គម្រោងមានបរិញ្ញប្បទាន (គម្រោងវិនិយោគជាទូទៅ)	-	-	-	-	-
គម្រោងមិនទាន់មានបរិញ្ញប្បទាន (គម្រោងវិនិយោគជាទូទៅ)	6.560	6.560	-	-	6.560
គម្រោងសាងសង់អគារស្នាក់នៅប្រជាជន និងសាសនា និងការអប់រំ និងសាសនា	5.500	5.500	-	-	5.500
ខេត្តកំពង់ស្ពឺ កំពង់ចាម ស្ទឹងត្រែង និងរតនគិរី	-	-	-	-	-
ក្រសួងសាធារណការ និងដឹកជញ្ជូន	29.443.658	1.865.352	1.871.854	2.167.938	5.905.145
គម្រោងមានបរិញ្ញប្បទាន (គម្រោងវិនិយោគជាទូទៅ)	9.637.637	1.582.356	1.235.547	1.191.937	4.008.940
គម្រោងសាងសង់ស្ថានីយ៍ថ្នាំប្រតិបត្តិការ	75.378	2.725	-	-	2.725
គម្រោងសាងសង់ស្ថានីយ៍ថ្នាំប្រតិបត្តិការ និងស្ថានីយ៍ថ្នាំប្រតិបត្តិការ	154.759	6.480	9.720	-	16.200
គម្រោងសាងសង់ស្ថានីយ៍ថ្នាំប្រតិបត្តិការ និងស្ថានីយ៍ថ្នាំប្រតិបត្តិការ	79.521	37.816	-	-	37.816
គម្រោងអភិវឌ្ឍន៍ប្រព័ន្ធប្រតិបត្តិការ	198.450	35.640	35.640	35.640	106.920
គម្រោងសាងសង់ស្ថានីយ៍ថ្នាំប្រតិបត្តិការ និងស្ថានីយ៍ថ្នាំប្រតិបត្តិការ	1.373.757	120.434	299.366	211.279	321.361
គម្រោងសាងសង់ស្ថានីយ៍ថ្នាំប្រតិបត្តិការ និងស្ថានីយ៍ថ្នាំប្រតិបត្តិការ	2.434.563	44.797	315.721	359.436	739.346
គម្រោងសាងសង់ស្ថានីយ៍ថ្នាំប្រតិបត្តិការ និងស្ថានីយ៍ថ្នាំប្រតិបត្តិការ	558.028	125.376	129.165	95.348	353.119
គម្រោងសាងសង់ស្ថានីយ៍ថ្នាំប្រតិបត្តិការ និងស្ថានីយ៍ថ្នាំប្រតិបត្តិការ	238.707	51.814	38.400	-	90.214
គម្រោងសាងសង់ស្ថានីយ៍ថ្នាំប្រតិបត្តិការ និងស្ថានីយ៍ថ្នាំប្រតិបត្តិការ	551.286	54.300	-	-	64.300
គម្រោងសាងសង់ស្ថានីយ៍ថ្នាំប្រតិបត្តិការ និងស្ថានីយ៍ថ្នាំប្រតិបត្តិការ	1.032.831	249.565	-	-	249.565
គម្រោងសាងសង់ស្ថានីយ៍ថ្នាំប្រតិបត្តិការ និងស្ថានីយ៍ថ្នាំប្រតិបត្តិការ	332.345	195.129	-	-	195.129
គម្រោងសាងសង់ស្ថានីយ៍ថ្នាំប្រតិបត្តិការ និងស្ថានីយ៍ថ្នាំប្រតិបត្តិការ	235.791	39.739	-	-	39.739
គម្រោងវិនិយោគ	320.559	32.460	128.174	-	160.574
គម្រោងសាងសង់ស្ថានីយ៍ថ្នាំប្រតិបត្តិការ និងស្ថានីយ៍ថ្នាំប្រតិបត្តិការ	212.803	51.072	80.957	-	131.329
គម្រោងសាងសង់ស្ថានីយ៍ថ្នាំប្រតិបត្តិការ និងស្ថានីយ៍ថ្នាំប្រតិបត្តិការ	30.245	12.571	13.963	-	26.434
គម្រោងសាងសង់ស្ថានីយ៍ថ្នាំប្រតិបត្តិការ និងស្ថានីយ៍ថ្នាំប្រតិបត្តិការ	222.750	28.190	36.500	400.000	464.690
គម្រោងអភិវឌ្ឍន៍ប្រព័ន្ធប្រតិបត្តិការ និងស្ថានីយ៍ថ្នាំប្រតិបត្តិការ	50.750	13.332	13.332	13.332	41.196
គម្រោងអភិវឌ្ឍន៍ប្រព័ន្ធប្រតិបត្តិការ និងស្ថានីយ៍ថ្នាំប្រតិបត្តិការ	306.235	109.229	43.155	-	152.384
គម្រោងសាងសង់ស្ថានីយ៍ថ្នាំប្រតិបត្តិការ និងស្ថានីយ៍ថ្នាំប្រតិបត្តិការ	44.527	25.220	2.552	-	27.812
គម្រោងសាងសង់ស្ថានីយ៍ថ្នាំប្រតិបត្តិការ និងស្ថានីយ៍ថ្នាំប្រតិបត្តិការ	510.521	129.500	129.500	-	259.299
គម្រោងគ្រប់គ្រងប្រព័ន្ធប្រតិបត្តិការ និងស្ថានីយ៍ថ្នាំប្រតិបត្តិការ	251.144	42.900	43.500	32.400	129.500
គម្រោងសាងសង់ស្ថានីយ៍ថ្នាំប្រតិបត្តិការ និងស្ថានីយ៍ថ្នាំប្រតិបត្តិការ	320.587	51.325	-	-	51.325
គម្រោងមិនទាន់មានបរិញ្ញប្បទាន (គម្រោងវិនិយោគជាទូទៅ)	19.306.021	282.997	636.307	975.901	1.896.204
គម្រោងសាងសង់ស្ថានីយ៍ថ្នាំប្រតិបត្តិការ និងស្ថានីយ៍ថ្នាំប្រតិបត្តិការ	195.958	3.240	16.290	25.150	48.500
គម្រោងសាងសង់ស្ថានីយ៍ថ្នាំប្រតិបត្តិការ និងស្ថានីយ៍ថ្នាំប្រតិបត្តិការ	405.060	3.240	16.290	25.920	45.360
គម្រោងសាងសង់ស្ថានីយ៍ថ្នាំប្រតិបត្តិការ និងស្ថានីយ៍ថ្នាំប្រតិបត្តិការ	507.506	8.377	33.338	45.391	88.756
គម្រោងសាងសង់ស្ថានីយ៍ថ្នាំប្រតិបត្តិការ និងស្ថានីយ៍ថ្នាំប្រតិបត្តិការ	173.875	3.240	16.290	34.743	54.129
គម្រោងសាងសង់ស្ថានីយ៍ថ្នាំប្រតិបត្តិការ និងស្ថានីយ៍ថ្នាំប្រតិបត្តិការ	56.368	5.160	12.250	32.450	51.340

ក.រ.កប្បករណ៍ ២០១៦

តារាង "គ១"

စီမံကိန်းဖွဲ့စည်းမှုဆိုင်ရာအချက်အလက်များ

85-2304

ឈ្មោះគម្រោង	តម្លៃ គម្រោង	តម្រិតទុនវិនិយោគតាមឆ្នាំ			
		២០១៦	២០១៧	២០១៨	សរុប៣ឆ្នាំ
គម្រោងស្ថាប័នថ្នាក់ក្រោមទឹក : កោះកុង : កោះកុង (២០១១)	62.163	3.240	13.200	30.033	46.473
គម្រោងសាងសង់ស្ថានស្នាក់នៅ	108.364	3.240	3.240	3.240	9.720
គម្រោងស្ថាប័នថ្នាក់ក្រោមទឹក : ស្ថានស្នាក់នៅ (ផ្ទះបារាំង ១១)	198.998	6.480	32.400	32.400	71.280
គម្រោងសាងសង់ស្ថានស្នាក់នៅ	2.325	648	672		1.320
គម្រោងរៀបចំតំបន់សាងសង់ និងជួសជុលផ្ទះបារាំង និងផ្ទះខ្នងស្ថានស្នាក់នៅ ដោយប្រើប្រាស់ប្រាក់បៀវត្សរ៍	2.025	583	551	496	1.630
គម្រោងអភិវឌ្ឍន៍ផែនការបណ្តាញទន្លេមេគង្គ ទន្លេបាសាក់ និងទន្លេសាប	19.225	6.480	4.350	3.240	14.070
គម្រោងសាងសង់ប្រឡាយ និងជួសជុលប្រឡាយទឹកសំរាប់ក្នុងកម្ពុជា និងប្រទេសក្រៅ	364.500	3.240	25.920	25.920	55.080
គម្រោងរៀបចំដីធ្លីសម្រាប់ប្រើប្រាស់សម្រាប់ប្រតិបត្តិការសាងសង់ស្ថានស្នាក់នៅ	3.348	543	543	543	1.629
គម្រោងសាងសង់ផ្ទះបារាំង (ផ្ទះបារាំង ១១)	405.000	3.240	6.480	6.480	16.200
គម្រោងសិក្សាប្រឡាយ និងជួសជុលប្រឡាយទឹកខ្នង និងប្រព័ន្ធកាត់ទឹកជំនន់តាមបណ្តាញទន្លេមេគង្គ និងបណ្តាញទន្លេសាប	37.365	3.564	3.564	22.004	30.132
គម្រោងកាត់បន្ថយការបញ្ចេញ GHG សម្រាប់ការដឹកជញ្ជូនក្នុងកម្ពុជា	3.240	907	369	389	1.665
គម្រោងកាត់បន្ថយការបញ្ចេញ GHG សម្រាប់ការដឹកជញ្ជូនក្នុងកម្ពុជា	425.250	6.480	25.920	25.920	58.320
គម្រោងផ្គត់ផ្គង់ទឹកស្អាត និងប្រព័ន្ធកាត់ទឹកជំនន់តាមបណ្តាញទន្លេមេគង្គ និងបណ្តាញទន្លេសាប	48.600	23.328		11.664	34.992
គម្រោងស្ថាប័នថ្នាក់ក្រោមទឹក : កោះកុង : កោះកុង (ផ្ទះបារាំង ១១)	202.580	3.240	14.256	27.216	44.712
គម្រោងសាងសង់ប្រឡាយ និងជួសជុលប្រឡាយទឹកខ្នង និងប្រព័ន្ធកាត់ទឹកជំនន់តាមបណ្តាញទន្លេមេគង្គ និងបណ្តាញទន្លេសាប	20.256	3.240	6.480	6.480	16.200
គម្រោងសាងសង់ប្រឡាយ និងជួសជុលប្រឡាយទឹកខ្នង និងប្រព័ន្ធកាត់ទឹកជំនន់តាមបណ្តាញទន្លេមេគង្គ និងបណ្តាញទន្លេសាប	162.000	3.240	6.480	6.480	16.200
គម្រោងស្ថាប័នថ្នាក់ក្រោមទឹក : កោះកុង : កោះកុង (ផ្ទះបារាំង ១១)	19.225	3.240	4.350	6.480	14.070
គម្រោងស្ថាប័នថ្នាក់ក្រោមទឹក : កោះកុង : កោះកុង (ផ្ទះបារាំង ១១)	526.500	3.240	3.240	3.240	9.720
គម្រោងស្ថាប័នថ្នាក់ក្រោមទឹក : កោះកុង : កោះកុង (ផ្ទះបារាំង ១១)	526.500	3.240	3.240	3.240	9.720
គម្រោងសាងសង់ប្រឡាយ និងជួសជុលប្រឡាយទឹកខ្នង និងប្រព័ន្ធកាត់ទឹកជំនន់តាមបណ្តាញទន្លេមេគង្គ និងបណ្តាញទន្លេសាប	348.705	16.200	22.680	25.920	64.800
គម្រោងសាងសង់ប្រឡាយ និងជួសជុលប្រឡាយទឹកខ្នង និងប្រព័ន្ធកាត់ទឹកជំនន់តាមបណ្តាញទន្លេមេគង្គ និងបណ្តាញទន្លេសាប	364.500	3.240	3.240	9.720	16.200
គម្រោងសាងសង់ប្រឡាយ និងជួសជុលប្រឡាយទឹកខ្នង និងប្រព័ន្ធកាត់ទឹកជំនន់តាមបណ្តាញទន្លេមេគង្គ និងបណ្តាញទន្លេសាប	62.356	5.028	20.172	15.095	50.295
គម្រោងស្ថាប័នថ្នាក់ក្រោមទឹក : កោះកុង : កោះកុង (ផ្ទះបារាំង ១១)	1.215.000	3.240	3.240	38.520	45.000
គម្រោងសាងសង់ប្រឡាយ និងជួសជុលប្រឡាយទឹកខ្នង និងប្រព័ន្ធកាត់ទឹកជំនន់តាមបណ្តាញទន្លេមេគង្គ និងបណ្តាញទន្លេសាប	60.753	3.240	6.480	9.720	19.440
គម្រោងសាងសង់ប្រឡាយ និងជួសជុលប្រឡាយទឹកខ្នង និងប្រព័ន្ធកាត់ទឹកជំនន់តាមបណ្តាញទន្លេមេគង្គ និងបណ្តាញទន្លេសាប	2.3.840	3.240	3.240	6.480	12.960
គម្រោងស្ថាប័នថ្នាក់ក្រោមទឹក : កោះកុង : កោះកុង (ផ្ទះបារាំង ១១)	1.336.500	6.480	6.480	6.480	19.440
គម្រោងស្ថាប័នថ្នាក់ក្រោមទឹក : កោះកុង : កោះកុង (ផ្ទះបារាំង ១១)	98.275	3.240	3.240	3.240	9.720
គម្រោងស្ថាប័នថ្នាក់ក្រោមទឹក : កោះកុង : កោះកុង (ផ្ទះបារាំង ១១)	115.966	3.240	3.240	3.240	9.720
គម្រោងស្ថាប័នថ្នាក់ក្រោមទឹក : កោះកុង : កោះកុង (ផ្ទះបារាំង ១១)	195.958	3.240	16.200	16.200	35

ការគ្រប់គ្រងឆ្នាំ២០១៦

តារាង 'គ១'

ចំណាយមូលធនតាមគម្រោងដោយហិរញ្ញប្បទានក្រៅប្រទេស

ឯកតា: លានរៀល

គម្រោង/គម្រោង	តម្លៃ គម្រោង	កម្រិតទុនវិនិយោគតាមឆ្នាំ			
		២០១៦	២០១៧	២០១៨	សរុប៣ឆ្នាំ
គម្រោងស្ថាបនាផ្ទះដោយគ្រោងគ្រួសារក្រសួងស្ថាបនា (ខេត្តក្រចេះ ៩២១)	152.847	3.240	3.240	16.270	22.550
គម្រោងស្ថាបនាផ្ទះស្នាក់នៅ និងបង្គន់ ប្រវែង២០១០ ម	40.500	9.720	9.720	9.720	29.160
គម្រោងស្ថាបនា គី. ១២៦ ភាគតាមគី. ១២៦-១២៦ ប្រព័ន្ធបណ្តាញទឹក (១២៦)	162.000	3.240	3.240	16.270	22.550
គម្រោងស្ថាបនាផ្ទះស្នាក់នៅ (ក្រុងស្រែក) ភាគតាមផ្ទះស្នាក់នៅលេខ៣ ផលិតផលលេខ៣ ផលិតផលបណ្តាញ ទឹក (ផ្ទះស្នាក់នៅលេខ៣)	162.000	3.240	3.240	16.270	22.550
គម្រោងស្ថាបនាផ្ទះស្នាក់នៅ (ផ្ទះស្នាក់នៅលេខ៤) ទឹកស្រាប (ផ្ទះស្នាក់នៅលេខ៤)	162.000	3.240	3.240	3.240	9.720
គម្រោងស្ថាបនាផ្ទះស្នាក់នៅ (ផ្ទះស្នាក់នៅលេខ៤) ទឹកស្រាប (ផ្ទះស្នាក់នៅលេខ៤)	486.000	3.240	3.240	3.240	9.720
គម្រោងស្ថាបនាផ្ទះស្នាក់នៅ (ផ្ទះស្នាក់នៅលេខ៤) ទឹកស្រាប (ផ្ទះស្នាក់នៅលេខ៤)	445.500	3.240	3.240	3.240	9.720
គម្រោងស្ថាបនាផ្ទះស្នាក់នៅ (ផ្ទះស្នាក់នៅលេខ៤) ទឹកស្រាប (ផ្ទះស្នាក់នៅលេខ៤)	210.500	3.240	3.240	3.240	9.720
គម្រោងស្ថាបនាផ្ទះស្នាក់នៅ (ផ្ទះស្នាក់នៅលេខ៤) ទឹកស្រាប (ផ្ទះស្នាក់នៅលេខ៤)	185.430	3.240	3.240	3.240	9.720
គម្រោងស្ថាបនាផ្ទះស្នាក់នៅ (ផ្ទះស្នាក់នៅលេខ៤) ទឹកស្រាប (ផ្ទះស្នាក់នៅលេខ៤)	589.500	3.240	3.240	16.270	22.550
គម្រោងស្ថាបនាផ្ទះស្នាក់នៅ (ផ្ទះស្នាក់នៅលេខ៤) ទឹកស្រាប (ផ្ទះស្នាក់នៅលេខ៤)	272.159	3.240	6.480	32.400	42.120
គម្រោងស្ថាបនាផ្ទះស្នាក់នៅ (ផ្ទះស្នាក់នៅលេខ៤) ទឹកស្រាប (ផ្ទះស្នាក់នៅលេខ៤)	210.500	3.240	3.240	16.270	22.550
គម្រោងស្ថាបនាផ្ទះស្នាក់នៅ (ផ្ទះស្នាក់នៅលេខ៤) ទឹកស្រាប (ផ្ទះស្នាក់នៅលេខ៤)	753.300		32.400	32.400	64.800
គម្រោងស្ថាបនាផ្ទះស្នាក់នៅ (ផ្ទះស្នាក់នៅលេខ៤) ទឹកស្រាប (ផ្ទះស្នាក់នៅលេខ៤)	202.500	3.240	6.480	9.720	19.440
គម្រោងស្ថាបនាផ្ទះស្នាក់នៅ (ផ្ទះស្នាក់នៅលេខ៤) ទឹកស្រាប (ផ្ទះស្នាក់នៅលេខ៤)	60.750	3.240	19.440	25.920	48.600
គម្រោងស្ថាបនាផ្ទះស្នាក់នៅ (ផ្ទះស្នាក់នៅលេខ៤) ទឹកស្រាប (ផ្ទះស្នាក់នៅលេខ៤)	60.750	3.240	19.440	25.920	48.600
គម្រោងស្ថាបនាផ្ទះស្នាក់នៅ (ផ្ទះស្នាក់នៅលេខ៤) ទឹកស្រាប (ផ្ទះស្នាក់នៅលេខ៤)	125.563	23.976	23.976	23.976	71.928
គម្រោងស្ថាបនាផ្ទះស្នាក់នៅ (ផ្ទះស្នាក់នៅលេខ៤) ទឹកស្រាប (ផ្ទះស្នាក់នៅលេខ៤)	2.025.000	3.240	9.720	12.960	25.920
គម្រោងស្ថាបនាផ្ទះស្នាក់នៅ (ផ្ទះស្នាក់នៅលេខ៤) ទឹកស្រាប (ផ្ទះស្នាក់នៅលេខ៤)	304.034	6.480	6.480	6.480	19.440
គម្រោងស្ថាបនាផ្ទះស្នាក់នៅ (ផ្ទះស្នាក់នៅលេខ៤) ទឹកស្រាប (ផ្ទះស្នាក់នៅលេខ៤)	1.012.500	3.240	9.720	9.720	22.680
ក្រសួងយុត្តិធម៌	157.223	38.472	40.681	47.922	127.075
គម្រោងស្ថាបនាផ្ទះស្នាក់នៅ (ផ្ទះស្នាក់នៅលេខ៤) ទឹកស្រាប (ផ្ទះស្នាក់នៅលេខ៤)					
គម្រោងស្ថាបនាផ្ទះស្នាក់នៅ (ផ្ទះស្នាក់នៅលេខ៤) ទឹកស្រាប (ផ្ទះស្នាក់នៅលេខ៤)	157.223	38.472	40.681	47.922	127.075
គម្រោងស្ថាបនាផ្ទះស្នាក់នៅ (ផ្ទះស្នាក់នៅលេខ៤) ទឹកស្រាប (ផ្ទះស្នាក់នៅលេខ៤)	33.580	7.983	7.983	10.977	26.943
គម្រោងស្ថាបនាផ្ទះស្នាក់នៅ (ផ្ទះស្នាក់នៅលេខ៤) ទឹកស្រាប (ផ្ទះស្នាក់នៅលេខ៤)	72.514	14.288	17.146	26.575	58.009
គម្រោងស្ថាបនាផ្ទះស្នាក់នៅ (ផ្ទះស្នាក់នៅលេខ៤) ទឹកស្រាប (ផ្ទះស្នាក់នៅលេខ៤)	24.300	7.775	7.775	5.184	20.735
គម្រោងស្ថាបនាផ្ទះស្នាក់នៅ (ផ្ទះស្នាក់នៅលេខ៤) ទឹកស្រាប (ផ្ទះស្នាក់នៅលេខ៤)	26.730	8.424	7.775	5.184	21.383
ក្រសួងទេសចរណ៍	495.417	76.197	82.814	88.023	247.034
គម្រោងស្ថាបនាផ្ទះស្នាក់នៅ (ផ្ទះស្នាក់នៅលេខ៤) ទឹកស្រាប (ផ្ទះស្នាក់នៅលេខ៤)	140.819	27.216	39.528	24.948	91.692
គម្រោងស្ថាបនាផ្ទះស្នាក់នៅ (ផ្ទះស្នាក់នៅលេខ៤) ទឹកស្រាប (ផ្ទះស្នាក់នៅលេខ៤)	76.019	17.436	23.328	8.748	49.512
គម្រោងស្ថាបនាផ្ទះស្នាក់នៅ (ផ្ទះស្នាក់នៅលេខ៤) ទឹកស្រាប (ផ្ទះស្នាក់នៅលេខ៤)	64.300	9.720	16.200	16.200	42.120
គម្រោងស្ថាបនាផ្ទះស្នាក់នៅ (ផ្ទះស្នាក់នៅលេខ៤) ទឹកស្រាប (ផ្ទះស្នាក់នៅលេខ៤)	354.598	48.981	43.286	63.075	155.342
គម្រោងស្ថាបនាផ្ទះស្នាក់នៅ (ផ្ទះស្នាក់នៅលេខ៤) ទឹកស្រាប (ផ្ទះស្នាក់នៅលេខ៤)	8.100	1.620	2.592	2.268	6.480
គម្រោងស្ថាបនាផ្ទះស្នាក់នៅ (ផ្ទះស្នាក់នៅលេខ៤) ទឹកស្រាប (ផ្ទះស្នាក់នៅលេខ៤)	11.745	2.916	3.240	3.240	9.396
គម្រោងស្ថាបនាផ្ទះស្នាក់នៅ (ផ្ទះស្នាក់នៅលេខ៤) ទឹកស្រាប (ផ្ទះស្នាក់នៅលេខ៤)	6.583	1.944	1.701	1.701	5.346
គម្រោងស្ថាបនាផ្ទះស្នាក់នៅ (ផ្ទះស្នាក់នៅលេខ៤) ទឹកស្រាប (ផ្ទះស្នាក់នៅលេខ៤)	6.975	1.620	1.620	1.620	4.860
គម្រោងស្ថាបនាផ្ទះស្នាក់នៅ (ផ្ទះស្នាក់នៅលេខ៤) ទឹកស្រាប (ផ្ទះស្នាក់នៅលេខ៤)	4.350	162	2.268	310	3.240
គម្រោងស្ថាបនាផ្ទះស្នាក់នៅ (ផ្ទះស្នាក់នៅលេខ៤) ទឹកស្រាប (ផ្ទះស្នាក់នៅលេខ៤)	5.570	1.620	130	1.520	3.270
គម្រោងស្ថាបនាផ្ទះស្នាក់នៅ (ផ្ទះស្នាក់នៅលេខ៤) ទឹកស្រាប (ផ្ទះស្នាក់នៅលេខ៤)	101.250	2.268	3.240	3.240	9.756
គម្រោងស្ថាបនាផ្ទះស្នាក់នៅ (ផ្ទះស្នាក់នៅលេខ៤) ទឹកស្រាប (ផ្ទះស្នាក់នៅលេខ៤)	101.250	162	3.240	22.680	26.082



Handwritten signature or mark.

ការគ្រប់គ្រងឆ្នាំ២០១៦

តារាង "ក១"

ចំណាយមូលធនតាមគម្រោងដោយបរិក្ខេបប្រភេទ

ឯកតា: លានរៀល

គម្រោង/គម្រោង	តម្លៃ គម្រោង	កម្រិតទុនវិនិយោគតាមឆ្នាំ			
		២០១៦	២០១៧	២០១៨	សរុប៣ឆ្នាំ
គម្រោងអភិវឌ្ឍន៍ការស្រាវជ្រាវស្វែងរកថាមពល	72.300	3.240	3.240	3.240	9.720
គម្រោងអភិវឌ្ឍន៍ធនធានទឹកស្ទឹងជ្រូក ជំហានទី១ ខេត្តសៀមរាប	202.500	-	-	32.400	32.400
គម្រោងអភិវឌ្ឍន៍ស្ទឹងត្នោត	15.500	3.240	3.240	12.020	18.500
គម្រោងអភិវឌ្ឍន៍បំប្លែងខាងលើស្ទឹងព្រែកត្នោត	94.573	16.200	25.320	33.613	75.133
គម្រោងអភិវឌ្ឍន៍ធនធានទឹកស្ទឹងពោធិ៍សាត់	202.500	16.200	16.200	16.200	48.600
គម្រោងអភិវឌ្ឍន៍ប្រព័ន្ធធារាសាស្ត្រ និងការពារទឹកជំនន់ផ្នែកខាងក្រោមស្ទឹងសែន	324.000	-	-	54.360	54.360
គម្រោងអភិវឌ្ឍន៍ប្រព័ន្ធធារាសាស្ត្រស្ទឹងសែន ខេត្តកំពង់ធំ	1.441.800	29.160	32.400	35.640	97.200
គម្រោងអភិវឌ្ឍន៍ប្រព័ន្ធធារាសាស្ត្រស្រោចស្រពដើម្បីការពារទឹកជំនន់ស្ទឹងសៀមរាប	293.500	-	-	34.300	34.300
គម្រោងអភិវឌ្ឍន៍ធនធានទឹកស្ទឹងស្រោច ជំហានទី២	202.500	-	32.400	32.400	64.800
គម្រោងអភិវឌ្ឍន៍ប្រព័ន្ធធារាសាស្ត្រស្ទឹងស្រោច	64.395	9.720	9.720	12.576	32.016
គម្រោងអភិវឌ្ឍន៍បំប្លែងខាងលើស្ទឹងពោធិ៍សាត់ជំហានទី១ និងទី២ ជំហានទី១	202.500	25.920	35.640	35.640	97.200
គម្រោងទំនប់ការពារទឹកជំនន់ខាងលើទន្លេបាសាក់	417.150	-	32.400	42.120	74.520
គម្រោងអភិវឌ្ឍន៍ធនធានទឹក ជំហានទី២	-	-	-	-	-
គម្រោងអភិវឌ្ឍន៍ធនធានទឹក ខេត្តកំពត	101.250	16.200	16.200	16.200	48.600
គម្រោងអភិវឌ្ឍន៍ធនធានទឹក ខេត្តកំពត	182.250	22.320	29.160	29.160	80.640
ក្រសួងការងារ និងបណ្តុះបណ្តាលវិជ្ជាជីវៈ	103.680	24.916	15.228	8.313	48.457
គម្រោងមានបរិក្ខេបប្រភេទ (គម្រោងវិនិយោគដ៏ធំ)	103.680	24.916	15.228	8.313	48.457
កម្មវិធីអភិវឌ្ឍន៍វិស័យអប់រំ បណ្តុះបណ្តាលបច្ចេកទេស និងវិជ្ជាជីវៈ	103.680	24.916	15.228	8.313	48.457
គម្រោងមិនទាន់មានបរិក្ខេបប្រភេទ (គម្រោងវិនិយោគដ៏ធំ)	-	-	-	-	-
ក្រសួងមុខងារការងាររដ្ឋបាល	22.680	11.988	6.156	-	18.144
គម្រោងមានបរិក្ខេបប្រភេទ (គម្រោងវិនិយោគដ៏ធំ)	-	-	-	-	-
គម្រោងមិនទាន់មានបរិក្ខេបប្រភេទ (គម្រោងវិនិយោគដ៏ធំ)	22.680	11.988	6.156	-	18.144
គម្រោងសាងសង់មន្ទីរពេទ្យជាតិសាធារណៈ	22.680	11.988	6.156	-	18.144
ក្រសួងសេដ្ឋកិច្ច និងហិរញ្ញវត្ថុ	743.102	133.949	137.454	93.398	364.801
គម្រោងមានបរិក្ខេបប្រភេទ (គម្រោងវិនិយោគដ៏ធំ)	667.610	122.609	123.846	89.062	335.517
គម្រោងសាងសង់សម្ព័ន្ធនាយកដ្ឋានប្រព័ន្ធផ្គត់ផ្គង់ទឹកស្អាតជំហានទី៣	17.415	3.211	3.909	-	7.120
គម្រោងសាងសង់ប្រព័ន្ធផ្គត់ផ្គង់ទឹកស្អាតស្រុកសៀមរាប	376.550	55.510	55.510	55.510	166.530
គម្រោងសាងសង់ប្រព័ន្ធផ្គត់ផ្គង់ទឹកស្អាតស្រុកសៀមរាប ខេត្តសៀមរាប	8.375	3.240	3.240	-	6.480
គម្រោងសាងសង់ប្រព័ន្ធផ្គត់ផ្គង់ទឹកស្អាតខេត្តកំពង់ចាម និងខេត្តកំពង់ឆ្នាំង	131.220	32.729	34.168	5.502	72.400
គម្រោងសាងសង់ប្រព័ន្ធផ្គត់ផ្គង់ទឹកស្អាត និងអនាម័យប្រព័ន្ធ តាមភូមិខេត្ត	135.550	17.820	17.820	17.820	53.460
គម្រោងមិនទាន់មានបរិក្ខេបប្រភេទ (គម្រោងវិនិយោគដ៏ធំ)	75.492	11.340	13.608	4.536	29.484
គម្រោងសាងសង់អគារមជ្ឈមណ្ឌលវិទ្យាសាស្ត្រស្រាវជ្រាវស្វែងរកថាមពល	20.250	6.480	6.480	3.240	16.200
គម្រោងបង្កើតមជ្ឈមណ្ឌលវិទ្យាសាស្ត្រស្រាវជ្រាវស្វែងរកថាមពល និងបណ្តុះបណ្តាល	48.500	1.256	1.256	1.256	3.768
គម្រោងសិក្សា និងអភិវឌ្ឍន៍វិស័យវិទ្យាសាស្ត្របច្ចេកទេសថ្មីៗនៃខេត្តសៀមរាប ជំហានទី១	567	1.944	2.562	-	4.506
គម្រោងសិក្សា និងអភិវឌ្ឍន៍វិស័យវិទ្យាសាស្ត្របច្ចេកទេសថ្មីៗនៃខេត្តសៀមរាប	6.075	1.320	3.240	-	4.560



ការគ្រប់គ្រងឆ្នាំ២០១៦

តារាង "គ២"

ចំណាយមូលធនដោយហិរញ្ញប្បទានក្រៅប្រទេស

ការប្រោសឥណទាន និងឥណទានភ្ជាប់សន្យា

ឯកតា: លានដុល្លារ

ក្រសួង ធនាគារ	សរុបគម្រោង ឥណទាន (១)+(២)	សរុបឥណទាន ភ្ជាប់សន្យា (១)+[(២) x ៥%]*	គម្រោងមាន ហិរញ្ញប្បទាន (១)	គម្រោងមិនទាន់ មានហិរញ្ញប្បទាន (២)
សរុបរួម	5.145.389	3.871.350	3.804.295	1.341.094
វិស័យរដ្ឋបាលទូទៅ	160.852	113.211	110.703	50.149
០៥.១ ទីស្តីការគណៈរដ្ឋមន្ត្រី	124.585	107.707	106.813	17.872
០៨ ក្រសួងទំនាក់ទំនងរដ្ឋសភា ព្រឹទ្ធសភា និងអធិការកិច្ច	9.720	486	0	9.720
១០ ក្រសួងសេដ្ឋកិច្ច និងហិរញ្ញវត្ថុ	14.458	4.413	3.990	10.569
៣៤ ក្រសួងមុខងារសាធារណៈ	11.989	600	0	11.989
វិស័យការពារជាតិ សន្តិសុខ និងសណ្តាប់ធ្នាប់សាធារណៈ	140.322	12.634	5.914	134.408
០៦ ក្រសួងការពារជាតិ	8.362	413	0	8.362
០៧.២ ក្រសួងមហាផ្ទៃ-ផ្នែករដ្ឋបាលទូទៅ	93.489	10.293	5.914	87.575
២៦ ក្រសួងយុត្តិធម៌	38.472	1.924	0	38.472
វិស័យសង្គមកិច្ច	611.460	507.201	501.714	109.746
១១ ក្រសួងព័ត៌មាន	31.160	1.558	0	31.160
១២ ក្រសួងសុខាភិបាល	314.749	312.040	311.897	2.851
១៦ ក្រសួងអប់រំ យុវជន និងកីឡា	158.175	136.629	135.435	22.680
១៩ ក្រសួងបរិស្ថាន	52.086	30.540	29.406	22.680
២១ ក្រសួងសង្គមកិច្ច អតីតយុទ្ធជន និងយុវនីតិសម្បទា	23.815	1.191	0	23.815
២៣ ក្រសួងធម្មការ និងសាសនា	6.560	328	0	6.560
៣២ ក្រសួងការងារ និងបណ្តុះបណ្តាលវិជ្ជាជីវៈ	24.916	24.916	24.916	0
វិស័យសេដ្ឋកិច្ច	4.232.755	3.238.304	3.185.965	1.046.790
០៥.៣ រដ្ឋបាលខាងក្រៅដ្ឋានអាគ្នេយ៍សមុទ្រ	79.305	11.737	8.181	71.124
១៣ ក្រសួងរ៉ែ និងថាមពល	585.848	583.324	583.770	3.078
១៥ ក្រសួងកសិកម្ម រុក្ខាប្រមាញ់ និងនេសាទ	21.537	12.303	11.817	9.720
១៧ ក្រសួងឥសិកម្ម រុក្ខាប្រមាញ់ និងនេសាទ	211.956	132.296	128.101	83.855
២០ ក្រសួងអភិវឌ្ឍន៍ជនបទ	368.512	193.205	183.973	184.539
២២ ក្រសួងប្រៃសណីយ៍ និងទូរគមនាគមន៍	110.755	25.406	20.914	89.841
២៥ ក្រសួងសាធារណការ និងដឹកជញ្ជូន	1.865.352	1.595.565	1.582.356	282.997
២៧ ក្រសួងទេសចរណ៍	76.197	29.665	27.216	48.981
២៩ ក្រសួងធនធានទឹក និងឧតុនិយម	773.204	530.037	517.028	261.176
៣៨ ក្រសួងឧស្សាហកម្ម និងសិប្បកម្ម	133.949	123.175	122.609	11.340



20/1


ការគ្រប់គ្រងឆ្នាំ២០១៦

ភារកិច្ច "ប"

ចំណាយមូលធនវិភាគថ្នាក់ជាតិ
គណនាគ្រប់សន្យា និងគណនាទូទាត់

ឯកតា: លានរៀល

ក្រសួង ស្ថាប័ន	សរុបគណនា ក្របសន្យា =សរុបគណនា ទូទាត់	ចំណាយមូលធន ដោយហិរញ្ញប្បទាន ក្នុងប្រទេស			ចំណាយមូលធន ដោយហិរញ្ញប្បទាន ក្រៅប្រទេស	ការទូទាត់ប្រាក់កម្ចី
		គណនាគ្រប់សន្យា=គណនាទូទាត់			គណនាគ្រប់សន្យា =គណនាទូទាត់	គណនាគ្រប់សន្យា =គណនាទូទាត់
		គម្រោង វិនិយោគ	បដិភាគ វិនិយោគ	មូលនិធិ ទ្រទ្រង់ជីវិត		
សរុបរួម	6.305.435	1.224.000	451.000	250.000	3.871.350	509.136
ស្វ័យប្រវត្តិ	113.211	-	-	-	113.211	-
០៥ ទីស្តីការគណៈរដ្ឋមន្ត្រី	107.707	-	-	-	107.707	-
០៨ ក្រសួងទំនាក់ទំនងជាមួយប្រជាជន និងសង្គម	485	-	-	-	486	-
១០ ក្រសួងសេដ្ឋកិច្ច និងហិរញ្ញវត្ថុ	4.413	-	-	-	4.413	-
៣៤ ក្រសួងមហាផ្ទៃ	600	-	-	-	600	-
ស្វ័យការពារជាតិ សន្តិសុខ និងសណ្តាប់ធ្នាប់សាធារណៈ	71.334	58.700	-	-	12.634	-
១៦ ក្រសួងការពារជាតិ	419	-	-	-	418	-
០៧ ក្រសួងមហាផ្ទៃ-ផ្នែកសន្តិសុខសាធារណៈ	23.500	23.500	-	-	-	-
០៧.២ ក្រសួងមហាផ្ទៃ-ផ្នែករដ្ឋបាលទូទៅ	45.393	35.100	-	-	10.293	-
២៦ ក្រសួងយុត្តិធម៌	1.524	-	-	-	1.524	-
ស្វ័យសង្គមកិច្ច	547.201	40.000	-	-	507.201	-
១១ ក្រសួងព័ត៌មាន	1.558	-	-	-	1.558	-
១២ ក្រសួងសុខាភិបាល	312.340	-	-	-	312.340	-
១៦ ក្រសួងអប់រំ យុវជន និងកីឡា	176.625	40.000	-	-	136.629	-
១៩ ក្រសួងបរិស្ថាន	30.540	-	-	-	30.540	-
២១ ក្រសួងសង្គមកិច្ច ពិការភាព និងយុវនីតិសម្បទា	1.191	-	-	-	1.191	-
២៣ ក្រសួងធម្មការ និងសាសនា	323	-	-	-	323	-
៣២ ក្រសួងការងារ និងបណ្តុះបណ្តាលវិជ្ជាជីវៈ	24.516	-	-	-	24.516	-
ស្វ័យសេដ្ឋកិច្ច	4.001.304	763.000	-	-	3.238.304	-
០៥ ៣ រដ្ឋសភាជាតិ	11.737	-	-	-	11.737	-
១៣ ក្រសួងរ៉ែ និងថាមពល	583.924	-	-	-	583.924	-
១៥ ក្រសួងពាណិជ្ជកម្ម	12.303	-	-	-	12.303	-
១៧ ក្រសួងកសិកម្ម រុក្ខាប្រមាញ់ និងនេសាទ	155.256	23.000	-	-	132.256	-
២០ ក្រសួងអភិវឌ្ឍន៍ជនបទ	333.205	140.000	-	-	193.205	-
២១ ក្រសួងប្រៃសណីយ៍ និងទូរគមនាគមន៍	25.406	-	-	-	25.406	-
២៥ ក្រសួងសាធារណការ និងដឹកជញ្ជូន	2.055.505	450.000	-	-	1.605.506	-
២៧ ក្រសួងទេសចរណ៍	29.865	-	-	-	29.865	-
២៩ ក្រសួងធនធានទឹក និងឧតុនិយម	670.087	140.000	-	-	530.087	-
៣៥ ក្រសួងឧស្សាហកម្ម និងសំបុកម្ម	123.175	-	-	-	123.175	-
ចំណាយមិនទាន់បែងចែក	1.572.438	362.300	451.000	250.000	-	509.136
ការទូទាត់ប្រាក់កម្ចី	509.136	-	-	-	-	509.136
សរុបមិនរឹតត្បិត	362.300	362.300	-	-	-	-
បដិភាគវិនិយោគ	451.000	-	451.000	-	-	-
មូលនិធិទ្រទ្រង់ជីវិត	250.000	-	-	250.000	-	-



266