



ព្រះរាជក្រម

យើង


នស/រកម/១២១៧/០១៥

ព្រះករុណាព្រះបាទសម្តេចព្រះបរមនាថ នរោត្តម សីហមុនី
សមានភូមិជាតិសាសនា រក្ខតខត្តិយា ខេមរារដ្ឋរាស្ត្រ ពុទ្ធិន្ទ្រាធរាមហាក្សត្រ
ខេមរាជនា សមូហោភាស កម្ពុជឯករាជរដ្ឋបូរណសន្តិ សុភមង្គលា សិរីវិបុលា
ខេមរាស្រីពិរាស្ត្រ ព្រះចៅក្រុងកម្ពុជាធិបតី

- បានទ្រង់យល់រដ្ឋធម្មនុញ្ញនៃព្រះរាជាណាចក្រកម្ពុជា
- បានទ្រង់យល់ព្រះរាជក្រឹត្យលេខ នស/រកត/០៩១៣/៩០៣ ចុះថ្ងៃទី២៤ ខែកញ្ញា ឆ្នាំ២០១៣ ស្តីពីការតែងតាំងរាជរដ្ឋាភិបាលនៃព្រះរាជាណាចក្រកម្ពុជា
- បានទ្រង់យល់ព្រះរាជក្រមលេខ ០២/នស/៩៤ ចុះថ្ងៃទី២០ ខែកក្កដា ឆ្នាំ១៩៩៤ ដែលប្រកាសឱ្យប្រើច្បាប់ស្តីពីការរៀបចំ និងការប្រព្រឹត្តទៅនៃគណៈរដ្ឋមន្ត្រី
- បានទ្រង់យល់ព្រះរាជក្រមលេខ នស/រកម/០១៩៦/១៨ ចុះថ្ងៃទី២៤ ខែមករា ឆ្នាំ១៩៩៦ ដែលប្រកាសឱ្យប្រើច្បាប់ស្តីពីការបង្កើតក្រសួងសេដ្ឋកិច្ច និងហិរញ្ញវត្ថុ
- បានទ្រង់យល់សេចក្តីក្រាបបង្គំទូលថ្វាយរបស់សម្តេចអគ្គមហាសេនាបតីតេជោ ហ៊ុន សែន នាយករដ្ឋមន្ត្រីនៃព្រះរាជាណាចក្រកម្ពុជា

ប្រកាសឱ្យប្រើ

ច្បាប់ស្តីពីហិរញ្ញវត្ថុសម្រាប់ការគ្រប់គ្រងឆ្នាំ២០១៨ ដែលរដ្ឋសភាបានអនុម័តកាលពីថ្ងៃទី១៧ ខែវិច្ឆិកា ឆ្នាំ២០១៧ នាសម័យប្រជុំរដ្ឋសភាលើកទី៩ នីតិកាលទី៥ ហើយដែលព្រឹទ្ធសភាបានពិនិត្យចប់ សព្វគ្រប់លើទម្រង់និងគតិច្បាប់នេះទាំងស្រុងកាលពីថ្ងៃទី២៧ ខែវិច្ឆិកា ឆ្នាំ២០១៧ នាសម័យប្រជុំពេញអង្គ លើកទី១១ នីតិកាលទី៣ ហើយដែលមានសេចក្តីទាំងស្រុងដូចតទៅ ៖



ច្បាប់
ស្តីពី

ហិរញ្ញវត្ថុសម្រាប់
ការគ្រប់គ្រងឆ្នាំ២០១៨



ជំពូកទី១ វិនិច្ឆ័យ

មាត្រា ១ .-

ត្រូវបានអនុញ្ញាតសម្រាប់ការគ្រប់គ្រងឆ្នាំ២០១៨ ឱ្យប្រមូលចំណូលបង់ចូលថវិកា ថ្នាក់ជាតិនៃពន្ធដារ វិភាគទាន អាករ ផលទុន និងចំណូលនានា ព្រមទាំងធ្វើឱ្យសម្រេចនូវ ឧបត្ថម្ភធនវិនិយោគនិងការខ្ចីតាមមាតិកាថវិកា ដូចមានចែងក្នុងតារាង “ក១” ដែលភ្ជាប់មក ជាមួយច្បាប់នេះ ក្នុងទឹកប្រាក់សរុបចំនួន២២ ៤៣៧ ១៣៨លានរៀល ដែលត្រូវបានបែងចែក ដូចតទៅ ៖

- ចំណូលចរន្ត..... ១៧ ៤៦០ ០០៦លានរៀល
- ចំណូលមូលធន.....៤ ៩៧៧ ១៣២លានរៀល
 - + ចំណូលមូលធនក្នុងប្រទេស.....១៨០ ១៩៣លានរៀល
 - + ចំណូលមូលធនក្រៅប្រទេស.....៤ ៧៩៦ ៩៣៩លានរៀល
 - មូលនិធិទ្រទ្រង់ថវិកាហិរញ្ញប្បទានដោយដៃគូអភិវឌ្ឍ
..... ២៥០ ០០០លានរៀល
 - វិនិយោគសាធារណៈដោយហិរញ្ញប្បទានក្រៅប្រទេស
.....៤ ៥៤៦ ៩៣៩លានរៀល។

មាត្រា ២ .-

ចំនួនទឹកប្រាក់ជាអតិបរមានៃឥណទានចំណាយថវិកាថ្នាក់ជាតិ សម្រាប់ការគ្រប់គ្រងឆ្នាំ ២០១៨ ត្រូវបានកំណត់ស្មើនឹង២៣ ៤២៨ ២៩៨លានរៀល ដែលត្រូវបានបែងចែកដូចតទៅ ៖


- ចំណាយចរន្ត..... ១៥ ២១៨ ១៦៦លានរៀល
- ចំណាយមូលធន.....៨ ២១០ ១៣២លានរៀល

ក- វិនិយោគសាធារណៈដោយហិរញ្ញប្បទានក្នុងប្រទេស

..... ២ ៩២៥ ៨០០លានរៀល

- ដោយថវិកាថ្នាក់ជាតិ.....២ ៦៧៥ ៨០០លានរៀល

▪ គម្រោងវិនិយោគផ្ទាល់.....២ ០៧៥ ៨០០លានរៀល



- បដិភាគក្នុងការអនុវត្តគម្រោងហិរញ្ញប្បទានក្រៅប្រទេស
..... ៦០០ ០០០លានរៀល
- ដោយមូលនិធិទ្រទ្រង់ថវិកាហិរញ្ញប្បទានដោយដៃគូអភិវឌ្ឍ
..... ២៥០ ០០០លានរៀល
- ខ- វិនិយោគសាធារណៈដោយហិរញ្ញប្បទានក្រៅប្រទេស
..... ៤ ៥៤៦ ៩៣៩លានរៀល
- គ- ការទូទាត់ការខ្ចី..... ៧៣៧ ៣៩៣លានរៀល។

មាត្រា ៣ ..

ចំនួនទឹកប្រាក់ជាអតិបរមានៃឥណទានចំណាយចរន្តថវិកាថ្នាក់ជាតិ សម្រាប់ការគ្រប់គ្រង ឆ្នាំ២០១៨ ត្រូវបានកំណត់ស្មើនឹង១៥ ២១៨ ១៦៦លានរៀល។

ឥណទាននេះត្រូវបានបែងចែកតាមក្រសួងនីមួយៗ និងតាមស្ថាប័នប្រហាក់ប្រហែល នីមួយៗ និងទៅតាមប្រភេទចំណាយ ដូចមានចែងក្នុងតារាង “ខ១” ដែលភ្ជាប់មកជាមួយច្បាប់ នេះ។

មាត្រា ៤ ..

ចំនួនទឹកប្រាក់នៃឥណទានចំណាយមូលធនដោយហិរញ្ញប្បទានក្រៅប្រទេស សម្រាប់ ការគ្រប់គ្រងពីឆ្នាំ២០១៨ ដល់ឆ្នាំ២០២០ ត្រូវបានកំណត់ស្មើនឹង២១ ៣៤១ ៥៩៨លានរៀល។

ឥណទាននេះត្រូវបានបែងចែកតាមក្រសួងនីមួយៗ និងតាមស្ថាប័នប្រហាក់ប្រហែល នីមួយៗតាមគម្រោងនិងតាមឆ្នាំ ដូចមានចែងក្នុងតារាង “គ១” ដែលភ្ជាប់មកជាមួយច្បាប់នេះ។

មាត្រា ៥ ..

ចំនួនទឹកប្រាក់ជាអតិបរមានៃឥណទានភ្ជាប់សន្យា និងឥណទានទូទាត់សម្រាប់ចំណាយ មូលធនថវិកាថ្នាក់ជាតិសម្រាប់ការគ្រប់គ្រងឆ្នាំ២០១៨ ត្រូវបានកំណត់ដូចខាងក្រោម ៖

- ឥណទានភ្ជាប់សន្យា..... ៨ ២១០ ១៣២លានរៀល
- ឥណទានទូទាត់..... ៨ ២១០ ១៣២លានរៀល។



ឥណទាននេះត្រូវបានបែងចែកដូចតទៅ ៖

ក. វិនិយោគសាធារណៈដោយហិរញ្ញប្បទានក្នុងប្រទេស

- ឥណទានភ្ជាប់សន្យា.....២ ៩២៥ ៨០០លានរៀល
- ឥណទានទូទាត់.....២ ៩២៥ ៨០០លានរៀល

ខ. វិនិយោគសាធារណៈដោយហិរញ្ញប្បទានក្រៅប្រទេស

- ឥណទានភ្ជាប់សន្យា..... ៤ ៥៤៦ ៩៣៩លានរៀល
- ឥណទានទូទាត់..... ៤ ៥៤៦ ៩៣៩លានរៀល

គ. ការទូទាត់ការខ្ចី

- ឥណទានភ្ជាប់សន្យា.....៧៣៧ ៣៩៣លានរៀល
- ឥណទានទូទាត់.....៧៣៧ ៣៩៣លានរៀល។

ឥណទាននេះត្រូវបានបែងចែកតាមក្រសួងនីមួយៗ និងតាមស្ថាប័នប្រហាក់ប្រហែល
នីមួយៗដូចមានចែងក្នុងតារាង “គ២” និង “ឃ” ដែលភ្ជាប់មកជាមួយច្បាប់នេះ។

មាត្រា ៦ ..

គុណភាពនៃថវិកាថ្នាក់ជាតិសម្រាប់ការគ្រប់គ្រងឆ្នាំ២០១៨ ដែលបានរៀបចំនៅក្នុង
តារាង “ក១” ស្តីពីចំណូលថវិកាថ្នាក់ជាតិ និងតារាង “ខ១” ស្តីពីចំណាយថវិកាថ្នាក់ជាតិត្រូវ
បានបង្ហាញនៅក្នុងតារាងកិច្ចប្រតិបត្តិការថវិកាថ្នាក់ជាតិដូចខាងក្រោម ៖



ឯកតា: លានរៀល

កិច្ចប្រតិបត្តិការថវិកាថ្នាក់ជាតិ	ចំនួនទឹកប្រាក់	គុណភាព/ ហិរញ្ញប្បទាន
I. ចំណូលក្នុងប្រទេសសរុប	<u>១៧ ៦៤០ ១៩៩</u>	
១. ចំណូលចរន្ត	១៧ ៤៦០ ០០៦	
២. ចំណូលមូលធនក្នុងប្រទេស	១៨០ ១៩៣	
II. ចំណាយថវិកាសរុប	<u>២២ ៦៩០ ៩០៥</u>	
១. ចំណាយចរន្ត	១៥ ២១៨ ១៦៦	
២. ចំណាយមូលធន (មិនគិតការទូទាត់ការខ្ចី)	៧ ៤៧២ ៧៣៩	
• វិនិយោគសាធារណៈដោយហិរញ្ញប្បទានក្នុងប្រទេស	២ ៩២៥ ៨០០	
+ ដោយថវិកាថ្នាក់ជាតិ	២ ៦៧៥ ៨០០	
- គម្រោងវិនិយោគផ្ទាល់	២ ០៧៥ ៨០០	
- បដិភាគវិនិយោគ	៦០០ ០០០	
+ ដោយមូលនិធិទ្រទ្រង់ថវិកាហិរញ្ញប្បទាន ដោយដៃគូអភិវឌ្ឍ	២៥០ ០០០	
• វិនិយោគសាធារណៈដោយហិរញ្ញប្បទានក្រៅប្រទេស	៤ ៥៤៦ ៩៣៩	
អតិរេកនៃថវិកាចរន្ត (I១ -II.១)		<u>+២ ២៤១ ៨៤០</u>
ឱនភាពសរុបនៃថវិកាថ្នាក់ជាតិ (I-II)		<u>-៥ ០៥០ ៧០៦</u>
III. ហិរញ្ញប្បទាននៃឱនភាព		<u>+៥ ០៥០ ៧០៦</u>
១. ហិរញ្ញប្បទានក្រៅប្រទេស		+៤ ០៥៩ ៥៤៦
• មូលនិធិទ្រទ្រង់ថវិកាហិរញ្ញប្បទានដោយដៃគូអភិវឌ្ឍ		+២៥០ ០០០
• វិនិយោគសាធារណៈដោយហិរញ្ញប្បទានក្រៅប្រទេស		+៤ ៥៤៦ ៩៣៩
• ការទូទាត់ការខ្ចី		- ៧៧៧ ៣៩៣
២. ហិរញ្ញប្បទានក្នុងប្រទេស		+៩៩១ ១៦០
• បញ្ជីរាជរដ្ឋាភិបាល		+៩៩១ ១៦០



(Handwritten signature)

ជំពូកទី២

ការខ្ចីនិងការធានារបស់រដ្ឋ

មាត្រា៧ .-


សម្រាប់ការគ្រប់គ្រងឆ្នាំ២០១៨ អនុម័តយល់ព្រមឱ្យរាជរដ្ឋាភិបាលខ្ចីប្រាក់ពីគេក្នុង កម្រិត១ ០០០ ០០០ ០០០ SDR(មួយប៊ីលានអេសដេអ៊ែរ)។

ការខ្ចីដែលត្រូវចុះកិច្ចសន្យាក្នុងកម្រិតខាងលើ ត្រូវមានលក្ខណៈជាការខ្ចីសម្បទាន ដែលត្រូវសងវិញជាមួយការប្រាក់អនុគ្រោះ។

នៅក្នុងលក្ខខណ្ឌនេះ រដ្ឋមន្ត្រីក្រសួងសេដ្ឋកិច្ចនិងហិរញ្ញវត្ថុ ជាអ្នកមានសិទ្ធិស្របច្បាប់តែ មួយគត់ តាមការប្រទានសិទ្ធិជាលាយលក្ខណ៍អក្សររបស់នាយករដ្ឋមន្ត្រីនៃព្រះរាជាណាចក្រកម្ពុជា ក្នុងការចុះហត្ថលេខាលើការខ្ចី ជាគុណប្រយោជន៍នៃថវិកាទូទៅរបស់រដ្ឋ ឬលើការធានារបស់រដ្ឋ ហើយត្រូវធ្វើរបាយការណ៍ស្តីពីការអនុវត្តនៃការខ្ចីនិងការធានានេះ ជូនរដ្ឋសភានិងព្រឹទ្ធសភា រៀងរាល់ ៦ខែម្តង។

មាត្រា៨ .-

មិនអនុញ្ញាតឱ្យក្រសួង ឬស្ថាប័នសាធារណៈណាមួយចំណុះរដ្ឋ មានសិទ្ធិចុះហត្ថលេខា ក្រោមរូបភាពបោះផ្សាយមូលបត្ររយៈពេលវែង មធ្យម ខ្លី ឬឥណទានអ្នកផ្គត់ផ្គង់ ឬចុះ កិច្ចសន្យាក្រោមរូបភាពទទួលបន្ទុកខ្ចី ឬការធានាកិច្ចសន្យា ដែលបានចុះហត្ថលេខាដោយស្ថាប័ន សាធារណៈ ឬឯកជន ឬចុះកិច្ចសន្យាក្រោមរូបភាពកិច្ចសន្យាផ្សេងៗទៀត ដែលត្រូវសងបំណុល តាមកាលកំណត់ ឬតាមឆ្នាំ ដែលស្ថិតនៅក្រៅការអនុញ្ញាតនៃច្បាប់ហិរញ្ញវត្ថុនិងលក្ខខណ្ឌ ទាំងឡាយដែលច្បាប់នេះបានកំណត់នោះទេ។



Handwritten signature or mark.

ជំពូកទី៣

បទប្បញ្ញត្តិស្តីពីពន្ធដារ

មាត្រា ៩ ..

ច្បាប់ស្តីពីការបង្កើតពន្ធសក្តិយាត ដែលប្រកាសឱ្យប្រើដោយក្រឹត្យលេខ១៧ ក្រ ចុះថ្ងៃទី ១៥ ខែកុម្ភៈ ឆ្នាំ១៩៩១ ត្រូវទុកជានិរាករណ៍។

មាត្រា ១០ ..

មាត្រា ៤៧ថ្មី(មួយ) នៃច្បាប់ស្តីពីសារពើពន្ធ ដែលប្រកាសឱ្យប្រើដោយព្រះរាជក្រម លេខ នស/រកម/០២៩៧/០៣ ចុះថ្ងៃទី២៤ ខែកុម្ភៈ ឆ្នាំ១៩៩៧ ដែលត្រូវបានកែសម្រួលដោយ មាត្រា ១០ នៃច្បាប់ស្តីពីហិរញ្ញវត្ថុសម្រាប់ការគ្រប់គ្រងឆ្នាំ២០១៧ ដែលប្រកាសឱ្យប្រើដោយ ព្រះរាជក្រមលេខ នស/រកម/១២១៦/០១៩ ចុះថ្ងៃទី១៤ ខែធ្នូ ឆ្នាំ២០១៦ ត្រូវបានកែប្រែ ដូចខាងក្រោម ៖

មាត្រា ៤៧ ..ថ្មី (ពីរ)

សម្រាប់និយោជិតនិវាសនជន ប្រាក់ពន្ធត្រូវបង់ ត្រូវកំណត់លើប្រាក់បៀវត្សជាប់ពន្ធ ប្រចាំខែ និងត្រូវកាត់ទុកដោយនិយោជកតាមអត្រាកំណើនតាមថ្នាក់ ដូចតទៅ ៖

កាត់បៀវត្សប្រចាំខែត្រូវជាប់ពន្ធ			អត្រាពន្ធ
ពី	០ ដល់	១ ២០០ ០០០ ៛	០%
ពី	១ ២០០ ០០១ ៛ ដល់	២ ០០០ ០០០ ៛	៥%
ពី	២ ០០០ ០០១ ៛ ដល់	៨ ៥០០ ០០០ ៛	១០%
ពី	៨ ៥០០ ០០១ ៛ ដល់	១២ ៥០០ ០០០ ៛	១៥%
លើសពី		១២ ៥០០ ០០០ ៛	២០%

មាត្រា ១១ ..

ច្បាប់ស្តីពីសារពើពន្ធ ដែលប្រកាសឱ្យប្រើដោយព្រះរាជក្រមលេខ នស/រកម/០២៩៧/០៣ ថ្ងៃទី២៤ ខែកុម្ភៈ ឆ្នាំ១៩៩៧ និងវិសោធនកម្មជាបន្តបន្ទាប់ ត្រូវបានធ្វើវិសោធនកម្មបំពេញ នូវបទប្បញ្ញត្តិខាងក្រោម ៖



១- ជំពូកទី៦ នៃច្បាប់ស្តីពីសារពើពន្ធ ស្តីពីអវសានប្បញ្ញត្តិ ត្រូវបានប្តូរជា ជំពូកទី៧ ដែលក្នុងនោះមាត្រា១៤១ ត្រូវបានប្តូរជា មាត្រា១៥៤ និងមាត្រា១៤២ ត្រូវបានប្តូរជា មាត្រា១៥៥។

២- ត្រូវបានជំនួស ជំពូកទី៦ បទប្បញ្ញត្តិស្តីពីពន្ធលើប្រតិបត្តិការប្រេងកាតនិងធនធានរ៉ែ ដែលចែកចេញជា ៦ ផ្នែក មានចំនួន ១៣ មាត្រា ចាប់ពីមាត្រា១៤១ ដល់មាត្រា១៥៣ ដូចតទៅ ៖

<< ជំពូកទី ៦

បទប្បញ្ញត្តិស្តីពីពន្ធលើប្រតិបត្តិការប្រេងកាតនិងធនធានរ៉ែ

ផ្នែកទី១

បទប្បញ្ញត្តិទូទៅ

មាត្រា១៤១ ..

បទប្បញ្ញត្តិស្តីពីពន្ធលើប្រតិបត្តិការប្រេងកាតនិងធនធានរ៉ែនេះ អនុវត្តចំពោះ ប្រតិបត្តិការប្រេងកាតនិងធនធានរ៉ែ នៅក្នុងបូរណភាពទឹកដីនិងអធិបតេយ្យនៃព្រះរាជាណាចក្រ កម្ពុជា រួមទាំងបាតសមុទ្រនិងស្រទាប់ដីក្រោមបាតសមុទ្រនៃតំបន់សេដ្ឋកិច្ចផ្តាច់មុខនិងតំបន់ ខ្ពង់រាបបាតសមុទ្រ ព្រមទាំងតំបន់ផ្សេងៗទៀតដែលព្រះរាជាណាចក្រកម្ពុជាមានសិទ្ធិអធិបតេយ្យ។

មាត្រា១៤២ ..

រាជរដ្ឋាភិបាលនិងនិយមន័យសំខាន់ៗសម្រាប់ប្រើប្រាស់ក្នុងជំពូកនេះ មានដូចខាងក្រោម ៖

១- សម្រាប់គោលដៅនៃប្រតិបត្តិការប្រេងកាត ៖

ក. ពាក្យ “ប្រេងកាត” សំដៅដល់ប្រេងនៅ ឧស្ម័នធម្មជាតិ ឬអ៊ីដ្រូកាបូរ ផ្សេងទៀត ទោះជាស្ថិតក្នុងសភាពរឹង រាវ ឧស្ម័ន ក្នុងស្ថានភាពធម្មជាតិ និងរាល់សារធាតុផ្សេង ទៀតដែលជាសមាសធាតុផ្សំជាមួយអ៊ីដ្រូកាបូរនោះ

ខ. ពាក្យ “កិច្ចព្រមព្រៀងប្រេងកាត” សំដៅដល់កិច្ចព្រមព្រៀង ឬការអនុញ្ញាត ដែលត្រូវបានផ្តល់ឱ្យក្រោមច្បាប់និងបទប្បញ្ញត្តិស្តីពីប្រេងកាត រវាងរាជរដ្ឋាភិបាលកម្ពុជា និង អ្នកជាប់ពន្ធពាក់ព័ន្ធដើម្បីធ្វើប្រតិបត្តិការប្រេងកាត

គ. ពាក្យ “ប្រតិបត្តិការប្រេងកាត” សំដៅដល់សកម្មភាពស្វែងរករក អភិវឌ្ឍ និងផលិតប្រេងកាត ដែលបានធ្វើឡើងនៅក្នុងតំបន់ចុះកិច្ចព្រមព្រៀងប្រេងកាត ស្របតាម កិច្ចព្រមព្រៀងប្រេងកាត

ឃ. ពាក្យ “តំបន់ចុះកិច្ចសន្យា” សំដៅដល់តំបន់ដែលជាកម្មវត្ថុនៃកិច្ចព្រមព្រៀង



ប្រេងកាត ដែលបានអនុញ្ញាតផ្តល់ឱ្យពីដំបូង រួមបញ្ចូលទាំងផ្នែកណាមួយនៃតំបន់នោះដែល ត្រូវបានបោះបង់ចោល ដោយអនុលោមទៅតាមកិច្ចព្រមព្រៀងប្រេងកាត

ង. ពាក្យ “គម្រោងអភិវឌ្ឍន៍” សំដៅដល់កម្មវិធីការងារអភិវឌ្ឍន៍ ដើម្បីអភិវឌ្ឍ និងធ្វើផលិតកម្មធនធានប្រេងកាតនៅក្នុងតំបន់ចុះកិច្ចសន្យា ដែលបានយល់ព្រមដោយស្ថាប័ន

ច. ពាក្យ “គម្រោងរុករានសម្អាត” សំដៅដល់គម្រោងរុករានសម្អាត របស់អ្នកជាប់ពន្ធដែលបានយល់ព្រមដោយស្ថាប័នក្រោមកិច្ចព្រមព្រៀងប្រេងកាត

ឆ. ពាក្យ “ចំណាយបុរេសនា” សំដៅដល់ចំណាយក្នុងការស្វែងរករកដើម្បី កំណត់សក្តានុពលភូគព្ភសាស្ត្រប្រេងកាតដំបូង ដោយមិនមានសិទ្ធិធ្វើការអភិវឌ្ឍនិង ផលិតកម្ម


ជ. ពាក្យ “ចំណាយស្វែងរករក” សំដៅដល់ចំណាយក្នុងការអង្កេតផ្នែក ភូគព្ភសាស្ត្រ ប្រភូគព្ភសាស្ត្រ គីមីភូគព្ភសាស្ត្រ ចំណាយវិភាគទិន្នន័យ ចំណាយទស្សនទានស្វែងរក មុនពេលអភិវឌ្ឍន៍ ចំណាយលើការខ្វែងស្វែងរករក ខ្វែងវាយតម្លៃ ការសិក្សាលើសមិទ្ធិលទ្ធភាព ផលប៉ះពាល់បរិស្ថាន ចំណាយរដ្ឋបាលទូទៅ និងចំណាយផ្សេងៗទៀតដែលកើតឡើងនៅក្នុង ការស្វែងរករក

ឈ. ពាក្យ “ចំណាយអភិវឌ្ឍន៍” សំដៅដល់ចំណាយដែលបានកើតឡើង បន្ទាប់ពីស្ថាប័នបានយល់ព្រមចំពោះគម្រោងអភិវឌ្ឍន៍ ដើម្បីសាងសង់មធ្យោបាយផលិតកម្ម សម្រាប់ប្រតិបត្តិការប្រេងកាត ជាអាទិ៍មាន ការរៀបចំទីតាំង ការខ្វែងអណ្តូង ការសាងសង់អណ្តូង សម្រាប់ផលិតកម្ម និងការសាងសង់បំពង់បង្ហូរប្រេងកាតដែលជាមធ្យោបាយផលិតកម្ម ព្រមទាំង ចំណាយផ្សេងៗទៀតដែលកើតឡើងនៅក្នុងការអភិវឌ្ឍស្របតាមកិច្ចព្រមព្រៀងប្រេងកាត

ញ. ពាក្យ “ប្រាក់បម្រុងសម្រាប់ចំណាយរុករានសម្អាត” សំដៅដល់ប្រាក់ បម្រុងដែលត្រូវបានអនុញ្ញាតឱ្យកាត់កងជាមុន សម្រាប់ចំណាយរុករានសម្អាតដែលនឹង កើតឡើងស្របតាមគម្រោងរុករានសម្អាត

ដ. ពាក្យ “ចំណាយសរុបដែលបានយល់ព្រមសម្រាប់រុករានសម្អាត” សំដៅដល់ចំណាយសរុបសម្រាប់រុករានសម្អាតនៅក្នុងតំបន់ចុះកិច្ចសន្យា ដែលបានយល់ព្រម ដោយស្ថាប័ន តាមគម្រោងរុករានសម្អាតរបស់អ្នកជាប់ពន្ធ ស្របតាមកិច្ចព្រមព្រៀងប្រេងកាត ដូចដែលបានកែប្រែទៅតាមពេលវេលានីមួយៗ

ប. ពាក្យ “ផលិតកម្មពាណិជ្ជកម្ម” សំដៅដល់សកម្មភាពផលិតប្រេងកាត កើតឡើងនៅពេលដែលមធ្យោបាយផលិតកម្មចាប់ផ្តើមដំណើរការផលិតជាលើកដំបូង នៅពេលដឹកជញ្ជូនផលិតផលប្រេងកាតចេញពីតំបន់ចុះកិច្ចសន្យាដើម្បីលក់។



19221

២- សម្រាប់គោលដៅនៃប្រតិបត្តិការធនធានរ៉ែ ៖

ក. ពាក្យ “ធនធានរ៉ែ” សំដៅដល់សារធាតុទាំងឡាយ ទោះជាខ្ពស់ក្នុងទម្រង់រឹង រាវ ឧស្ម័ន ដែលកើតឡើងដោយធម្មជាតិតាមដំណើរវិវត្តកូគូសាស្ត្រ ឬជាលទ្ធផលនៃការដឹកយកពីក្នុងដី លើដី ក្នុងសមុទ្រ ក្រោមបាតសមុទ្រ មានជាអាទិ៍ ត្បូងថ្ម ជ្យុងថ្ម រ៉ែអេលាហៈ រ៉ែលេហៈ ទឹកខនីដ ថ្ម ក្រួស ខ្សាច់ និងដីឥដ្ឋ។ ពាក្យ “ធនធានរ៉ែ” មិនរាប់បញ្ចូលប្រេងកាតដូចមានចែងក្នុងវាក្យខណ្ឌក នៃកថាខណ្ឌ១ នៃមាត្រានេះទេ

ខ. ពាក្យ “អាជ្ញាបណ្ណ” សំដៅដល់លិខិតអនុញ្ញាតដែលផ្តល់សិទ្ធិឱ្យអ្នកជាប់ពន្ធ ដោយស្ថាប័នដើម្បីធ្វើប្រតិបត្តិការធនធានរ៉ែ

គ. ពាក្យ “កិច្ចព្រមព្រៀងធនធានរ៉ែ” សំដៅដល់កិច្ចព្រមព្រៀង ដែលតម្រូវឱ្យធ្វើបន្ថែមលើអាជ្ញាបណ្ណ ក្នុងករណីដែលអាជីវកម្មធនធានរ៉ែជាគម្រោងមានទ្រង់ទ្រាយធំ និងមានផលប្រយោជន៍ពិសេសដល់ប្រទេសជាតិ

ឃ. ពាក្យ “ប្រតិបត្តិការធនធានរ៉ែ” សំដៅដល់សកម្មភាពទាំងឡាយដែលបានអនុញ្ញាតក្រោមអាជ្ញាបណ្ណ ឬកិច្ចព្រមព្រៀងធនធានរ៉ែ។ ប្រតិបត្តិការធនធានរ៉ែត្រូវបានបែងចែកជាដំណាក់កាលបុរេសនា ដំណាក់កាលស្វែងរករុករក ដំណាក់កាលអភិវឌ្ឍន៍ និងដំណាក់កាលផលិតកម្ម

ង. ពាក្យ “តំបន់ទទួលអាជ្ញាបណ្ណ” សំដៅដល់តំបន់ដែលត្រូវបានអនុញ្ញាតឱ្យធ្វើប្រតិបត្តិការធនធានរ៉ែនិងជាកម្មវត្ថុនៃអាជ្ញាបណ្ណឬកិច្ចព្រមព្រៀងធនធានរ៉ែ រួមបញ្ចូលទាំងផ្នែកណាមួយនៃតំបន់ដែលត្រូវបានបោះបង់ចោល ដោយអនុលោមទៅតាមអាជ្ញាបណ្ណឬកិច្ចព្រមព្រៀងធនធានរ៉ែនោះ

ច. ពាក្យ “ផែនការស្តារបរិស្ថាន” សំដៅដល់ផែនការស្តារបរិស្ថានឡើងវិញរបស់អ្នកជាប់ពន្ធដែលបានយល់ព្រមដោយស្ថាប័ន ក្រោមអាជ្ញាបណ្ណឬកិច្ចព្រមព្រៀងធនធានរ៉ែ។ ការស្តារបរិស្ថាន រួមបញ្ចូលទាំងការលុបអណ្តូងរ៉ែ ការដាំដើមឈើឡើងវិញ ការសម្អាតនានាក្នុងតំបន់ទទួលអាជ្ញាបណ្ណ

ឆ. ពាក្យ “ចំណាយបុរេសនា” សំដៅដល់ចំណាយដែលទាក់ទិននឹងការស្វែងរុករកដំហានដំបូងនៅស្រទាប់ដីលើ ដោយប្រើប្រាស់ឧបករណ៍សាមញ្ញ ដែលមានការប៉ះពាល់បន្តិចបន្តួចដល់ផ្ទៃដី ដើម្បីកំណត់វត្តមានធនធានរ៉ែ

ជ. ពាក្យ “ចំណាយស្វែងរុករក” សំដៅដល់ចំណាយនានាទាក់ទិនទៅនឹងការសិក្សាស្រាវជ្រាវនិងធ្វើតេស្តសន្ទស្សន៍រ៉ែ ដើម្បីកំណត់សក្តានុពល ទំហំ គុណភាព បរិមាណទាំងស្រុង ទំហំសក្តានុពល សេដ្ឋកិច្ចអាជីវកម្ម តាមរយៈការធ្វើបុរេសនា ការស្រាវជ្រាវកូគូសាស្ត្រ



duy

បេក្ខភាពសាស្ត្រ និងគីមីភូគព្ភសាស្ត្រ ការដឹកកាយ ការខ្ទង់ ការដឹកជញ្ជូន និងការធ្វើវិភាគដី ដីល្បាប់ ទឹក ថ្ម និងគំរូផ្សេងៗទៀត

ឈ. ពាក្យ “ចំណាយអភិវឌ្ឍន៍” សំដៅដល់ចំណាយនានាទាក់ទងនឹងការ រៀបចំទីតាំងសម្រាប់ប្រតិបត្តិការធនធានរ៉ែ ជាអាទិ៍មាន ការសាងសង់ផ្លូវចេញចូល ផ្លូវដឹកជញ្ជូន និងហេដ្ឋារចនាសម្ព័ន្ធឬមធ្យោបាយផ្សេងៗ ក្នុងគោលបំណងជីកយក ចម្រាញ់ បន្សុទ្ធ ធ្វើ ប្រព្រឹត្តិកម្ម កែច្នៃ ផលិតកម្ម ស្តុកទុក ដឹកជញ្ជូន និងធ្វើពាណិជ្ជកម្មផលិតផលរ៉ែ

ញ. ពាក្យ “ប្រាក់បម្រុងសម្រាប់ចំណាយស្តារបរិស្ថាន” សំដៅដល់ប្រាក់បម្រុង ដែលអនុញ្ញាតឱ្យកាត់កងជាមុន សម្រាប់ចំណាយស្តារបរិស្ថានឡើងវិញដែលនឹងត្រូវបានធ្វើឡើង ស្របតាមផែនការស្តារបរិស្ថាន

ដ. ពាក្យ “ចំណាយសរុបដែលបានយល់ព្រមសម្រាប់ស្តារបរិស្ថាន” សំដៅ ដល់ចំណាយសរុបសម្រាប់ស្តារបរិស្ថានឡើងវិញនៅក្នុងតំបន់ទទួលអាជ្ញាបណ្ណ ដែលបាន យល់ព្រមដោយស្ថាប័នតាមផែនការស្តារបរិស្ថានរបស់អ្នកជាប់ពន្ធ ស្របតាមអាជ្ញាបណ្ណឬ កិច្ចព្រមព្រៀងធនធានរ៉ែ និងច្បាប់និងបទប្បញ្ញត្តិស្តីពីធនធានរ៉ែ

ប. ពាក្យ “ផលិតកម្មពាណិជ្ជកម្ម” សំដៅដល់សកម្មភាពប្រព្រឹត្តិកម្មធនធាន រ៉ែដែលអាចកើតឡើងនៅពេលដែលមធ្យោបាយផលិតកម្មចាប់ផ្តើមដំណើរការផលិតជាលើកដំបូង ឬនៅពេលដែលការចាប់ផ្តើមដឹកជញ្ជូនចេញដើម្បីលក់ពីតំបន់ទទួលអាជ្ញាបណ្ណ។

៣- សម្រាប់គោលដៅនៃជំពូកនេះ ៖

ក. ពាក្យ “អ្នកជាប់ពន្ធ” សំដៅដល់ប្រវត្តបុគ្គលឬនីតិបុគ្គលដែលបានចុះ កិច្ចព្រមព្រៀងប្រេងកាតជាមួយរាជរដ្ឋាភិបាលកម្ពុជា ឬដែលទទួលបានអាជ្ញាបណ្ណឬបានចុះ កិច្ចព្រមព្រៀងធនធានរ៉ែឱ្យធ្វើប្រតិបត្តិការធនធានរ៉ែ រួមទាំងអាជ្ញាបណ្ណសិប្បកម្មធនធានរ៉ែ

ខ. ពាក្យ “ស្ថាប័ន” សំដៅដល់ក្រសួងរ៉ែនិងថាមពល ឬស្ថាប័នរាជរដ្ឋាភិបាល ដែលទទួលបន្ទុកគ្រប់គ្រងវិស័យប្រេងកាត ឬគ្រប់គ្រងវិស័យធនធានរ៉ែ។

ផ្នែកទី២

អត្រាពន្ធនិងប្រាក់ពន្ធត្រូវបង់

មាត្រា១៤៣ .-

១- អ្នកជាប់ពន្ធដែលធ្វើប្រតិបត្តិការប្រេងកាត និងអ្នកជាប់ពន្ធដែលធ្វើប្រតិបត្តិការ ធនធានរ៉ែ ត្រូវបង់ពន្ធនៃចំណូលក្នុងមាត្រា១៤២ នៃច្បាប់នេះ ត្រូវជាប់ពន្ធលើប្រាក់ចំណូលតាមអត្រា



៣០ ភាគរយ នៃប្រាក់ចំណូលជាប់ពន្ធក្នុងឆ្នាំជាប់ពន្ធ។ សម្រាប់គោលដៅនៃច្បាប់នេះ ពាក្យ “ប្រាក់ចំណូលជាប់ពន្ធ” សំដៅដល់ ប្រាក់ចំណូលសុទ្ធដែលបានមកពីការយកចំណូលដុល សម្រេចបានពីប្រតិបត្តិការប្រេងកាតឬធនធានរ៉ែ ដកចំណាយនានាដែលអនុញ្ញាតដោយច្បាប់ នេះ។

២- បន្ថែមលើអត្រាពន្ធដូចមានចែងក្នុងកថាខណ្ឌ១ នៃមាត្រានេះ អ្នកជាប់ពន្ធត្រូវ ជាប់ពន្ធលើប្រាក់ចំណូលលើសកម្រិត តាមអត្រាកំណើនតាមថ្នាក់ដូចមានចែងក្នុងកថាខណ្ឌ៣ នៃមាត្រានេះ ដោយផ្អែកលើសមាមាត្រនៃប្រាក់ចំណូលលើសកម្រិត។ សមាមាត្រនៃប្រាក់ចំណូល លើសកម្រិតនៃឆ្នាំជាប់ពន្ធចរន្តណាមួយ គឺជាផលចែករវាងទឹកប្រាក់បូកបង្កនៃចំណូល និង ទឹកប្រាក់បូកបង្កនៃចំណាយពីប្រតិបត្តិការប្រេងកាតឬធនធានរ៉ែ មកទល់នឹងឆ្នាំជាប់ពន្ធចរន្ត នោះ។

៣- អត្រាពន្ធលើប្រាក់ចំណូលលើសកម្រិត មានដូចក្នុងតារាងខាងក្រោម ៖

ថ្នាក់	សមាមាត្រនៃប្រាក់ចំណូលលើសកម្រិត	អត្រាពន្ធលើប្រាក់ចំណូលលើសកម្រិត
១	ដល់ ១,៣	០ %
២	លើសពី ១,៣ ដល់ ១,៦	១០ %
៣	លើសពី ១,៦ ដល់ ២	២០ %
៤	លើសពី ២ ឡើងទៅ	៣០ %

វិធីគណនាសមាមាត្រនៃប្រាក់ចំណូលលើសកម្រិត ប្រាក់ចំណូលលើសកម្រិត ពន្ធលើប្រាក់ចំណូលលើសកម្រិត និងវិធាននិងនីតិវិធីនៃការគ្រប់គ្រងការប្រមូលពន្ធលើប្រតិបត្តិការ ប្រេងកាតនិងធនធានរ៉ែត្រូវកំណត់ដោយប្រកាសរបស់រដ្ឋមន្ត្រីក្រសួងសេដ្ឋកិច្ចនិងហិរញ្ញវត្ថុ។

៤- អ្នកជាប់ពន្ធត្រូវបានលើកលែងពីការបង់ពន្ធអប្បបរមាដែលមានចែងក្នុងមាត្រា ២៤ថ្មី (ពីរ) នៃច្បាប់នេះ។

ផ្នែកទី៣

ការកាត់កង

មាត្រា ១៤៤ .-

ចំណាយដែលត្រូវបានអនុញ្ញាតឱ្យកាត់កងដើម្បីគណនាប្រាក់ចំណូលជាប់ពន្ធ របស់អ្នកជាប់ពន្ធសម្រាប់ឆ្នាំជាប់ពន្ធ ត្រូវបានកំហិតដូចខាងក្រោម ៖

១- សម្រាប់ប្រតិបត្តិការប្រេងកាត ៖



Handwritten signature or mark.

ក. ចំណាយដែលទាក់ទិននឹងប្រតិបត្តិការប្រេងកាតនៅក្នុងតំបន់ចុះកិច្ចសន្យា ណាមួយ សម្រាប់ឆ្នាំជាប់ពន្ធនាមួយ ត្រូវបានអនុញ្ញាតឱ្យកាត់កងតែពីប្រាក់ចំណូលដុលសរុប ពីប្រតិបត្តិការប្រេងកាតក្នុងតំបន់ចុះកិច្ចសន្យានៃឆ្នាំជាប់ពន្ធនោះប៉ុណ្ណោះ

ខ. ប្រសិនបើនៅក្នុងឆ្នាំជាប់ពន្ធនាមួយ ចំណាយសរុបដែលទាក់ទិននឹង ប្រតិបត្តិការប្រេងកាតនៅក្នុងតំបន់ចុះកិច្ចសន្យា លើសពីចំណូលដុលសរុប ដែលនាំឱ្យមាន លទ្ធផលខាតបង់ ការខាតបង់ត្រូវបានចាត់ទុកជាបន្ទុកសម្រាប់កាត់កងពីប្រាក់ចំណូលជាប់ពន្ធ ដែលសម្រេចបានក្នុងឆ្នាំជាប់ពន្ធបន្ទាប់។ ប្រសិនបើប្រាក់ចំណូលជាប់ពន្ធនោះមិនគ្រប់គ្រាន់ សម្រាប់កាត់កងជាស្ថាពរទេ ចំណែកនៃការខាតបង់ដែលនៅសេសសល់ត្រូវយោងទៅឆ្នាំជាប់ពន្ធ បន្តបន្ទាប់រហូតដល់ឆ្នាំជាប់ពន្ធទី១០។ ក្នុងករណីដែលមានការខាតបង់លើសពីមួយឆ្នាំ ការយោង ការខាតបង់ត្រូវអនុវត្តតាមលំដាប់ឆ្នាំដែលការខាតបង់ទាំងឡាយបានកើតឡើង។

២- សម្រាប់ប្រតិបត្តិការធនធានរ៉ែ ៖

ក. ចំណាយដែលទាក់ទិននឹងប្រតិបត្តិការធនធានរ៉ែ នៅក្នុងតំបន់ទទួល អាជ្ញាបណ្ណណាមួយសម្រាប់ឆ្នាំជាប់ពន្ធនាមួយ ត្រូវបានអនុញ្ញាតឱ្យកាត់កងតែពីប្រាក់ចំណូល ដុលសរុបពីប្រតិបត្តិការធនធានរ៉ែក្នុងតំបន់ទទួលអាជ្ញាបណ្ណនៃឆ្នាំជាប់ពន្ធនោះប៉ុណ្ណោះ

ខ. ប្រសិនបើនៅក្នុងឆ្នាំជាប់ពន្ធនាមួយ ចំណាយសរុបដែលទាក់ទិននឹង ប្រតិបត្តិការធនធានរ៉ែនៅក្នុងតំបន់ទទួលអាជ្ញាបណ្ណ លើសពីចំណូលដុលសរុប ដែលនាំឱ្យមាន លទ្ធផលខាតបង់ ការខាតបង់ត្រូវបានចាត់ទុកជាបន្ទុកសម្រាប់កាត់កងពីប្រាក់ចំណូលជាប់ពន្ធ ដែលសម្រេចបានក្នុងឆ្នាំជាប់ពន្ធបន្ទាប់។ ប្រសិនបើប្រាក់ចំណូលជាប់ពន្ធនោះមិនគ្រប់គ្រាន់ សម្រាប់កាត់កងជាស្ថាពរទេ ចំណែកនៃការខាតបង់ដែលនៅសេសសល់ត្រូវយោងទៅឆ្នាំជាប់ពន្ធ បន្តបន្ទាប់រហូតដល់ឆ្នាំជាប់ពន្ធទី៥។ ក្នុងករណីដែលមានការខាតបង់លើសពីមួយឆ្នាំ ការយោង ការខាតបង់ត្រូវអនុវត្តតាមលំដាប់ឆ្នាំដែលការខាតបង់ទាំងឡាយបានកើតឡើង។

៣- ការខាតបង់ដែលកើតមានឡើងក្នុងតំបន់ចុះកិច្ចសន្យាឬតំបន់ទទួលអាជ្ញាបណ្ណ ណាមួយ មិនអាចយោងយកទៅកាត់កងក្នុងតំបន់ចុះកិច្ចសន្យាឬតំបន់ទទួលអាជ្ញាបណ្ណដទៃទៀត ឡើយ។

មាត្រា ១៤៥ .-

អ្នកជាប់ពន្ធត្រូវបានអនុញ្ញាតឱ្យកាត់កងចំណាយការប្រាក់តាមវិធានសមាមាត្រ ៣ ធៀបនឹងដើមទុន ។



Handwritten signature or mark.

មាត្រា១៤៦ ..

ប្រាក់បម្រុងសម្រាប់ចំណាយរុក្ខជាតិសម្អាត ឬចំណាយស្តារបរិស្ថាន ត្រូវបានកំណត់ដូចតទៅ ៖

១- ដោយមិនគិតពីបទប្បញ្ញត្តិនៃកថាខណ្ឌ២ និងកថាខណ្ឌ៤ នៃមាត្រា៦ថ្មី នៃច្បាប់នេះ ប្រសិនបើអ្នកជាប់ពន្ធមានគម្រោងរុក្ខជាតិសម្អាត ឬស្តារបរិស្ថានដែលបានយល់ព្រមដោយស្ថាប័ន អ្នកជាប់ពន្ធត្រូវបានអនុញ្ញាតឱ្យបង្កើតប្រាក់បម្រុងសម្រាប់ចំណាយរុក្ខជាតិសម្អាត ឬស្តារបរិស្ថាន ដែលទាក់ទងនឹងប្រតិបត្តិការប្រែកាតឬធនធានរ៉ែ។ ចំណាយសម្រាប់ប្រាក់បម្រុងទាំងនេះ ត្រូវបានអនុញ្ញាតឱ្យធ្វើសំវិធានធនសម្រាប់ចំណាយរុក្ខជាតិសម្អាត ឬស្តារបរិស្ថាន និងត្រូវបានអនុញ្ញាតឱ្យកាត់កងក្នុងឆ្នាំជាប់ពន្ធ ដើម្បីគណនាប្រាក់ចំណូលជាប់ពន្ធ។ ក្នុងករណីអ្នកជាប់ពន្ធគ្មានគម្រោងរុក្ខជាតិសម្អាត ឬស្តារបរិស្ថាន ដែលបានយល់ព្រមដោយស្ថាប័នទេ ការកាត់កងតាមមាត្រានេះមិនត្រូវបានអនុញ្ញាតឡើយ។

២- ប្រាក់បម្រុងសម្រាប់ចំណាយរុក្ខជាតិសម្អាត ឬស្តារបរិស្ថាន ត្រូវបានគណនាដោយផ្អែកទៅតាមចំណាយសរុបដែលបានយល់ព្រមដោយស្ថាប័ន សម្រាប់រុក្ខជាតិសម្អាត ឬស្តារបរិស្ថាន។ ប្រាក់បម្រុងសម្រាប់ចំណាយរុក្ខជាតិសម្អាត ឬស្តារបរិស្ថានក្នុងឆ្នាំនីមួយៗ និងឆ្នាំដែលប្រាក់បម្រុងត្រូវបានអនុញ្ញាតឱ្យចាប់ផ្តើមកាត់កង ត្រូវកំណត់តាមគម្រោងរុក្ខជាតិសម្អាត ឬស្តារបរិស្ថាន។

៣- ប្រសិនបើចំណាយសរុបជាក់ស្តែងនៃការរុក្ខជាតិសម្អាត ឬស្តារបរិស្ថាន មានចំនួនលើសពីចំនួនសរុបនៃទឹកប្រាក់បម្រុងសម្រាប់ចំណាយរុក្ខជាតិសម្អាត ឬស្តារបរិស្ថាន ចំនួនលើសនោះត្រូវបានអនុញ្ញាតឱ្យកាត់កងពីប្រាក់ចំណូលជាប់ពន្ធប្រចាំឆ្នាំ។

៤- ប្រសិនបើនៅចុងបញ្ចប់នៃការរុក្ខជាតិសម្អាត ឬស្តារបរិស្ថាន ចំណាយសរុបជាក់ស្តែងនៃការរុក្ខជាតិសម្អាត ឬស្តារបរិស្ថាន មានចំនួនតិចជាងចំនួនសរុបនៃទឹកប្រាក់បម្រុងសម្រាប់ចំណាយរុក្ខជាតិសម្អាត ឬស្តារបរិស្ថាន ចំនួនលម្អៀងនោះត្រូវគិតបញ្ចូលក្នុងប្រាក់ចំណូលជាប់ពន្ធសម្រាប់ឆ្នាំជាប់ពន្ធដែលការរុក្ខជាតិសម្អាត ឬស្តារបរិស្ថាននោះបានបញ្ចប់។

៥- នីតិវិធីគ្រប់គ្រងប្រាក់បម្រុងសម្រាប់ចំណាយរុក្ខជាតិសម្អាត ឬស្តារបរិស្ថាន ត្រូវកំណត់ដោយប្រកាសរួមរវាងក្រសួងសេដ្ឋកិច្ចនិងហិរញ្ញវត្ថុ និងស្ថាប័ន។

មាត្រា១៤៧ ..

វិធីវិលសំត្រូវបានកំណត់ ដូចខាងក្រោម ៖



0074

១- អ្នកជាប់ពន្ធត្រូវធ្វើរំលស់ចំណាយបុរេសនា ចំណាយស្វែងរករុករក និងចំណាយអភិវឌ្ឍន៍ តាមវិធីរំលស់ស្មើភាគតាមមាត្រា១៤៨ នៃច្បាប់នេះ។ អ្នកជាប់ពន្ធមិនត្រូវធ្វើរំលស់ចំណាយបុរេសនា ចំណាយស្វែងរករុករក និងចំណាយអភិវឌ្ឍន៍តាមមាត្រា១៥ នៃច្បាប់នេះទេ។

២- ចំពោះទ្រព្យរូបី និងទ្រព្យអរូបី ក្រៅពីចំណាយបុរេសនា ចំណាយស្វែងរករុករក និងចំណាយអភិវឌ្ឍន៍ដែលបានទិញ ឬបានបង្កើតក្រោយពេលចាប់ផ្តើមធ្វើផលិតកម្មពាណិជ្ជកម្មក្នុងតំបន់ចុះកិច្ចសន្យា ឬក្នុងតំបន់ទទួលអាជ្ញាបណ្ណ អ្នកជាប់ពន្ធត្រូវធ្វើរំលស់ទ្រព្យរូបីតាមវាក្យខណ្ឌក ដល់វាក្យខណ្ឌយ នៃកថាខណ្ឌ១ នៃមាត្រា១៣៣ ថ្មី នៃច្បាប់នេះ និងធ្វើរំលស់ទ្រព្យអរូបីតាមមាត្រា១៤ នៃច្បាប់នេះ។

មាត្រា១៤៨ ..

រំលស់ស្មើភាគសម្រាប់ប្រតិបត្តិការប្រេងកាតនិងប្រតិបត្តិការធនធានរ៉ែ ត្រូវបានកំណត់ដូចខាងក្រោម ៖

១- សម្រាប់ប្រតិបត្តិការប្រេងកាត ៖

- ក. អ្នកជាប់ពន្ធត្រូវធ្វើរំលស់ចំណាយបុរេសនា និងចំណាយស្វែងរករុករកតាមវិធីរំលស់ស្មើភាគតាមអាយុកាលរំពឹងទុកនៃផលិតកម្មពាណិជ្ជកម្មក្រោមគម្រោងអភិវឌ្ឍន៍ ឬ ៥ឆ្នាំដោយជ្រើសរើសយកជម្រើសណាមួយដែលតិចជាង
- ខ. អ្នកជាប់ពន្ធត្រូវធ្វើរំលស់ចំណាយអភិវឌ្ឍន៍ តាមវិធីរំលស់ស្មើភាគតាមអាយុកាលរំពឹងទុកនៃផលិតកម្មពាណិជ្ជកម្មរបស់មធ្យោបាយផលិតកម្មនីមួយៗក្រោមគម្រោងអភិវឌ្ឍន៍ ឬ ១០ឆ្នាំ សម្រាប់ប្រតិបត្តិការប្រេងកាត ដោយជ្រើសរើសយកជម្រើសណាមួយដែលតិចជាង
- គ. ក្នុងករណីអាយុកាលរំពឹងទុកនៃផលិតកម្មពាណិជ្ជកម្មរបស់មធ្យោបាយផលិតកម្មណាមួយក្រោមគម្រោងអភិវឌ្ឍន៍ត្រូវបានកែប្រែ អ្នកជាប់ពន្ធត្រូវធ្វើការកែតម្រូវការធ្វើរំលស់ចំណាយបុរេសនា ចំណាយស្វែងរករុករក និងចំណាយអភិវឌ្ឍន៍ដែលនៅសល់តាមអាយុកាលរំពឹងទុកដែលកែប្រែថ្មី ដោយមិនត្រូវឱ្យលើសពីអាយុកាលរំលស់តាមវាក្យខណ្ឌក និងវាក្យខណ្ឌខ នៃកថាខណ្ឌនេះឡើយ។

២- សម្រាប់ប្រតិបត្តិការធនធានរ៉ែ ៖

- ក. អ្នកជាប់ពន្ធត្រូវធ្វើរំលស់ចំណាយបុរេសនា និងចំណាយស្វែងរករុករកតាមវិធីរំលស់ស្មើភាគ តាមអាយុកាលរំពឹងទុកនៃផលិតកម្មពាណិជ្ជកម្មក្រោមគម្រោងអភិវឌ្ឍន៍ ឬ ៥ឆ្នាំដោយជ្រើសរើសយកជម្រើសណាមួយដែលតិចជាង



(Handwritten signature)

ខ. អ្នកជាប់ពន្ធត្រូវធ្វើវិលសំចំណាយអភិវឌ្ឍន៍ តាមវិធីវិលសំស្មើភាគតាម អាយុកាលរំពឹងទុកនៃផលិតកម្មពាណិជ្ជកម្មក្រោមគម្រោងអភិវឌ្ឍន៍ ឬពេញ ដោយជ្រើសរើស យកជម្រើសណាមួយដែលតិចជាង

គ. ក្នុងករណីអាយុកាលរំពឹងទុកនៃផលិតកម្មពាណិជ្ជកម្មក្រោមគម្រោងអភិវឌ្ឍន៍ ត្រូវបានកែប្រែ អ្នកជាប់ពន្ធត្រូវធ្វើការកែតម្រូវការធ្វើវិលសំចំណាយបុរេសនា ចំណាយស្វែងរករក និងចំណាយអភិវឌ្ឍន៍ដែលនៅសល់តាមអាយុកាលរំពឹងទុកដែលកែប្រែថ្មី ដោយមិនត្រូវឱ្យ លើសពីអាយុកាលវិលសំតាមវាក្យខណ្ឌក និងវាក្យខណ្ឌខ នៃកថាខណ្ឌនេះឡើយ

ឃ. ក្នុងករណីអ្នកជាប់ពន្ធមានគម្រោងអភិវឌ្ឍន៍ដែលមានរយៈពេលតិចជាង មួយឆ្នាំ ចំណាយអភិវឌ្ឍន៍នេះអាចបញ្ចូលទៅធ្វើវិលសំក្នុងចំណាយបុរេសនា និងចំណាយ ស្វែងរករក។

មាត្រា ១៤៩ .-

ពេលធ្វើវិលសំត្រូវបានកំណត់ដូចខាងក្រោម ៖

១- អ្នកជាប់ពន្ធត្រូវធ្វើវិលសំចំណាយបុរេសនា ចំណាយស្វែងរករក និងចំណាយ អភិវឌ្ឍន៍ ដែលបានកើតឡើងមុនពេលចាប់ផ្តើមធ្វើផលិតកម្មពាណិជ្ជកម្មដំបូង នៅដំណាច់ឆ្នាំ ជាប់ពន្ធដែលអ្នកជាប់ពន្ធចាប់ផ្តើមធ្វើផលិតកម្មពាណិជ្ជកម្មដំបូងក្នុងតំបន់ចុះកិច្ចសន្យាឬតំបន់ ទទួលអាជ្ញាបណ្ណ។

២- ក្រោយពេលចាប់ផ្តើមធ្វើផលិតកម្មពាណិជ្ជកម្មដំបូងក្នុងតំបន់ចុះកិច្ចសន្យាឬ តំបន់ទទួលអាជ្ញាបណ្ណ ប្រសិនបើអ្នកជាប់ពន្ធធ្វើបុរេសនាឬស្វែងរករក ឬសាងសង់បន្តនូវ មធ្យោបាយផលិតកម្មដទៃទៀតក្រោមគម្រោងអភិវឌ្ឍន៍ក្នុងតំបន់ចុះកិច្ចសន្យាឬតំបន់ទទួល អាជ្ញាបណ្ណ អ្នកជាប់ពន្ធត្រូវធ្វើវិលសំចំណាយបុរេសនា ចំណាយស្វែងរករក និងចំណាយ អភិវឌ្ឍន៍ តាមពេលដូចខាងក្រោម ៖

ក. នៅដំណាច់ឆ្នាំជាប់ពន្ធនីមួយៗ ចំពោះចំណាយបុរេសនា ឬចំណាយ ស្វែងរករក ទៅតាមលំដាប់ឆ្នាំដែលចំណាយនោះបានកើតឡើង

ខ. នៅដំណាច់ឆ្នាំជាប់ពន្ធដែលមធ្យោបាយផលិតកម្មនីមួយៗត្រូវបានដាក់ឱ្យ ប្រើប្រាស់ ចំពោះចំណាយអភិវឌ្ឍន៍។

វិលសំត្រូវធ្វើដាច់ដោយឡែកៗពីគ្នាសម្រាប់មធ្យោបាយផលិតកម្មនីមួយៗក្រោម អភិវឌ្ឍន៍ ស្របតាមមាត្រា ១៤៨ នៃច្បាប់នេះ ហើយត្រូវបូកសរុបបញ្ចូលគ្នាសម្រាប់ ឆ្នាំជាប់ពន្ធ។



Handwritten signature or mark.

៣- ចំពោះទ្រព្យរូបី និងទ្រព្យអរូបី ក្រៅពីចំណាយបុរេសនា ចំណាយស្វែងរករក និងចំណាយអភិវឌ្ឍន៍ដែលបានទិញ ឬបានបង្កើតក្រោយពេលចាប់ផ្តើមធ្វើផលិតកម្មពាណិជ្ជកម្ម ក្នុងតំបន់ចុះកិច្ចសន្យាឬតំបន់ទទួលអាជ្ញាបណ្ណ អ្នកជាប់ពន្ធត្រូវធ្វើរំលស់នៅដំណាច់ឆ្នាំជាប់ពន្ធ ដែលទ្រព្យទាំងនោះត្រូវបានដាក់ឱ្យប្រើប្រាស់។

ផ្នែកទី៤

ការផ្ទេរអត្ថប្រយោជន៍

មាត្រា១៥០ .-

ក្នុងករណីមានការផ្ទេរមួយផ្នែកឬទាំងស្រុងនៃអត្ថប្រយោជន៍ដែលជាសិទ្ធិ ឬចំណែក ក្នុងកិច្ចព្រមព្រៀងប្រេងកាត ឬអាជ្ញាបណ្ណ ឬកិច្ចព្រមព្រៀងធនធានរ៉ែ តាមរូបភាពលក់ទិញ ដោះដូរ ឬធ្វើអំណោយ អ្នកជាប់ពន្ធដែលជាអ្នកផ្ទេរ និងបុគ្គលជាអ្នកទទួលបន្ត ត្រូវអនុវត្តដូច ខាងក្រោម ៖

១- អ្នកជាប់ពន្ធដែលជាអ្នកផ្ទេរត្រូវកាត់ត្រាចំណូលទទួលបានពីការផ្ទេរអត្ថប្រយោជន៍ ក្នុងកិច្ចព្រមព្រៀងប្រេងកាត ឬអាជ្ញាបណ្ណឬកិច្ចព្រមព្រៀងធនធានរ៉ែ ជាចំណូលពីប្រតិបត្តិការ ប្រេងកាត ឬធនធានរ៉ែ ដែលជាកម្មវត្ថុនៃពន្ធលើប្រាក់ចំណូលស្របតាមបទប្បញ្ញត្តិនៃច្បាប់ស្តីពី សារពើពន្ធ។

២- បុគ្គលជាអ្នកទទួលបន្តត្រូវ ៖

ក. បន្តអនុវត្តកាតព្វកិច្ចសារពើពន្ធពីអ្នកជាប់ពន្ធដែលជាអ្នកផ្ទេរ ចំពោះ អត្ថប្រយោជន៍ដែលជាសិទ្ធិ ឬចំណែកដែលបានទទួល

ខ. បន្តធ្វើរំលស់ទ្រព្យរូបី ទ្រព្យអរូបី ចំណាយបុរេសនា ចំណាយស្វែងរករក និងចំណាយអភិវឌ្ឍន៍ តាមវិធាននិងនីតិវិធី និងមូលដ្ឋានដែលអ្នកជាប់ពន្ធដែលជាអ្នកផ្ទេរបាន ធ្វើរំលស់កន្លងមក

គ. ក្នុងករណីការផ្ទេរអត្ថប្រយោជន៍ក្នុងកិច្ចព្រមព្រៀងប្រេងកាត ឬអាជ្ញាបណ្ណ ឬកិច្ចព្រមព្រៀងធនធានរ៉ែមានតម្លៃលើសពីតម្លៃពិតគណនេយ្យ តម្លៃលម្អៀងនោះត្រូវបាន ចាត់ទុកជាមូលនិធិពាណិជ្ជកម្ម។ បុគ្គលជាអ្នកទទួលបន្តត្រូវធ្វើរំលស់មូលនិធិពាណិជ្ជកម្មនេះ តាមវិធីរំលស់ស្មើភាគតាមអាយុកាលរំពឹងទុកនៃផលិតកម្មពាណិជ្ជកម្មដែលនៅសល់ ឬ ១០ឆ្នាំ ប្រសិនបើប្រតិបត្តិការប្រេងកាត និង ៧ឆ្នាំ សម្រាប់ប្រតិបត្តិការធនធានរ៉ែ ដោយជ្រើសរើសយក តម្លៃសមស្របមួយដែលតិចជាង



(Handwritten mark)

ឃ. ក្នុងករណីការផ្ទេរអត្ថប្រយោជន៍ក្នុងកិច្ចព្រមព្រៀងប្រេងកាត ឬអាជ្ញាបណ្ណ ឬកិច្ចព្រមព្រៀងធនធានរ៉ែមានតម្លៃតិចជាងតម្លៃពិតគណនេយ្យ តម្លៃលម្អៀងនោះត្រូវបាន ចាត់ទុកជាចំណូល។ បុគ្គលជាអ្នកទទួលបន្ទុកត្រូវកាត់ត្រាជាចំណូលសម្រាប់បន្តបន្ទាប់ ដោយ បែងចែកចំណូលទាំងនេះតាមសមាមាត្រនៃអាយុកាលរំពឹងទុកនៃផលិតកម្មពាណិជ្ជកម្មដែល នៅសល់ ឬ ១០ឆ្នាំ សម្រាប់ប្រតិបត្តិការប្រេងកាត និង ៧ឆ្នាំ សម្រាប់ប្រតិបត្តិការធនធានរ៉ែ ដោយជ្រើសរើសយកជម្រើសណាមួយដែលតិចជាង។

ផ្នែកទី៥

កាតព្វកិច្ចអ្នកជាប់ពន្ធ

មាត្រា១៥១ ..

អ្នកជាប់ពន្ធអនិវាសនជនដែលចុះកិច្ចព្រមព្រៀងប្រេងកាតឬកិច្ចព្រមព្រៀងធនធាន រ៉ែជាមួយរាជរដ្ឋាភិបាលកម្ពុជា ដូចមានចែងក្នុងមាត្រា១៤២ នៃច្បាប់នេះ ត្រូវបង្កើតជាក្រុមហ៊ុន ក្នុងស្រុកមួយសម្រាប់តំបន់ចុះកិច្ចសន្យាមួយ ស្របតាមច្បាប់ជាធរមាននៃព្រះរាជាណាចក្រកម្ពុជា ក្នុងរយៈពេលយ៉ាងតិច១៥ថ្ងៃ មុនពេលចាប់ផ្តើមសកម្មភាពសេដ្ឋកិច្ច។

អ្នកជាប់ពន្ធត្រូវដាក់លិខិតប្រកាសសារពើពន្ធនិងបង់ប្រាក់ពន្ធអាករប្រចាំខែ ប្រចាំ ឆ្នាំ ជូនរដ្ឋបាលសារពើពន្ធ ទៅតាមការកំណត់នៃច្បាប់និងបទប្បញ្ញត្តិនានាស្តីពីពន្ធដារ។

ប្រតិបត្តិករដែលជាតំណាងអ្នកជាប់ពន្ធទាំងអស់ក្នុងតំបន់ចុះកិច្ចសន្យា ឬតំបន់ ទទួលអាជ្ញាបណ្ណត្រូវផ្តល់របាយការណ៍ និងឯកសារនានានៃប្រតិបត្តិការអាជីវកម្មក្នុងតំបន់ចុះ កិច្ចសន្យាឬតំបន់ទទួលអាជ្ញាបណ្ណ តាមការតម្រូវរបស់រដ្ឋបាលសារពើពន្ធ។

ផ្នែកទី៦

អនុប្បញ្ញត្តិ

មាត្រា១៥២ ..

ការផ្តល់ការលើកទឹកចិត្តផ្នែកសារពើពន្ធចំពោះកិច្ចព្រមព្រៀងប្រេងកាត ឬអាជ្ញាបណ្ណ ឬកិច្ចព្រមព្រៀងធនធានរ៉ែណាមួយដែលបានធ្វើឡើងមុនពេលចូលជាធរមាននៃបទប្បញ្ញត្តិនៃ ច្បាប់នេះ ត្រូវកំណត់ដោយអនុក្រឹត្យ តាមសំណើរបស់រដ្ឋមន្ត្រីក្រសួងសេដ្ឋកិច្ចនិងហិរញ្ញវត្ថុ។



Handwritten signature or mark.

មាត្រា១៥៣ ..

អ្នកជាប់ពន្ធដែលធ្វើប្រតិបត្តិការប្រេងកាត និងអ្នកជាប់ពន្ធដែលធ្វើប្រតិបត្តិការធនធានរ៉ែ ដូចមានចែងក្នុងមាត្រា១៤២ នៃច្បាប់នេះ ត្រូវអនុវត្តបទប្បញ្ញត្តិក្នុងជំពូកនេះនិងបទប្បញ្ញត្តិដទៃទៀតស្តីពីពន្ធដារ។ ក្នុងករណីដែលមានភាពមិនស្របគ្នា បទប្បញ្ញត្តិនៃជំពូកនេះមានឧត្តមានភាពលើបទប្បញ្ញត្តិដទៃទៀតស្តីពីពន្ធដារ។>>

ជំពូកទី ៤

និយ័តភាពនៃការប្រកាសសម្រាប់ការគ្រប់គ្រងឆ្នាំ២០១៧

ចំណាយថវិកានៃមូលបត្រសម្រាប់ការគ្រប់គ្រងឆ្នាំ២០១៧

មាត្រា១២ ..

ដោយអនុលោមតាមបទប្បញ្ញត្តិមាត្រា៦១ នៃច្បាប់ស្តីពីប្រព័ន្ធហិរញ្ញវត្ថុសាធារណៈដែលប្រកាសឱ្យប្រើដោយព្រះរាជក្រមលេខ នស/រកម/០៥០៨/០១៦ ចុះថ្ងៃទី១៣ ខែឧសភា ឆ្នាំ២០០៨ ត្រូវបានយល់ព្រមជាគោលការណ៍ផ្តល់ឥណទានថវិកាបន្ថែមដល់ថវិកាទូទៅរបស់រដ្ឋសម្រាប់ការគ្រប់គ្រងឆ្នាំ២០១៧ ទឹកប្រាក់ចំនួន៣៧១ ៣៩៧ ០០០ ០០០រៀល(បីរយចិតសិបមួយបីលានបីរយកៅសិបប្រាំពីរលានរៀលគត់) ដែលត្រូវបានបែងចែកដូចតទៅ៖

១- ផ្តល់ជូនធនាគារអភិវឌ្ឍន៍ជនបទ សម្រាប់ការសាងសង់ឃ្លាំង និងឡសម្ងួត ទឹកប្រាក់ចំនួន១២០ ៧៨០ ០០០ ០០០រៀល(មួយរយម្ភៃបីលានប្រាំពីររយប៉ែតសិបលានរៀលគត់)។

២- ផ្តល់ជូនធនាគារអភិវឌ្ឍន៍ជនបទ សម្រាប់ជំរុញស្ថិតភាពការប្រើប្រាស់យានយន្តស្រូវ និងជំរុញការទិញស្រូវក្នុងស្រុក ទឹកប្រាក់ចំនួន៩៣ ៧៧១ ០០០ ០០០រៀល(កៅសិបបីលានប្រាំពីររយចិតសិបមួយលានរៀលគត់)។

៣- ទូទាត់ការបង្វិលសង់អាករលើតម្លៃបន្ថែមរបស់ក្រុមហ៊ុន ស្ថានទូត អង្គការអន្តរជាតិ និងទីភ្នាក់ងារសហប្រតិបត្តិការបច្ចេកទេសរបស់រដ្ឋាភិបាលនានា ទឹកប្រាក់ចំនួន ១៥០ ០០០ ០០០ ០០០រៀល(មួយរយហាសិបបីលានរៀលគត់)។

៤- ទូទាត់ចំណាយរៀបចំហាសន្និបាតតំបន់អាស៊ីលើកទី ៩ (APA-9) ទឹកប្រាក់ចំនួន៦ ៨៤៦ ០០០ ០០០រៀល(ប្រាំមួយបីលានប្រាំបីរយសែសិបប្រាំមួយលានរៀលគត់)។



ជំពូកទី ៥

វិធានការរដ្ឋបាលថ្នាក់ក្រោមជាតិ

មាត្រា ១៣ .-

ដោយអនុលោមទៅតាមបទប្បញ្ញត្តិនៃមាត្រា៨៧ នៃច្បាប់ស្តីពីប្រព័ន្ធហិរញ្ញវត្ថុសាធារណៈ ដែលប្រកាសឱ្យប្រើដោយព្រះរាជក្រមលេខ នស/រកម/០៥០៨/០១៦ ចុះថ្ងៃទី១៣ ខែឧសភា ឆ្នាំ២០០៨ និងបទប្បញ្ញត្តិនៃមាត្រា៣៥ និងមាត្រា៥៤ នៃច្បាប់ស្តីពីរបបហិរញ្ញវត្ថុ និងការគ្រប់គ្រងទ្រព្យសម្បត្តិរបស់រដ្ឋបាលថ្នាក់ក្រោមជាតិ ដែលប្រកាសឱ្យប្រើដោយព្រះរាជក្រមលេខ នស/រកម/០៦១១/០១១ ចុះថ្ងៃទី១៧ ខែមិថុនា ឆ្នាំ២០១១ ចំណូល-ចំណាយថវិការបស់រដ្ឋបាលថ្នាក់ក្រោមជាតិសម្រាប់ការគ្រប់គ្រងឆ្នាំ២០១៨ សរុបចំនួន១ ៦៨៤ ៦៧៤លានរៀល ត្រូវបានកំណត់ដូចខាងក្រោមនេះ ៖

ក.វិធានការរបស់រដ្ឋបាលរាជធានី ខេត្ត

- ចំណូលថវិកាសរុប.....១ ០៩០ ២៣៣លានរៀល
 +ចំណូលចរន្តសរុប.....៩៤១ ៤១៩លានរៀល
 -ចំណូលសារពើពន្ធ..... ៩១០ ៤៤៣លានរៀល
 -ចំណូលមិនមែនសារពើពន្ធ.....៣០ ៩៧៦លានរៀល
 +ចំណូលឧបត្ថម្ភពីថវិកាថ្នាក់ជាតិ.....១៤៨ ៨១៤លានរៀល
 -ឧបត្ថម្ភរាជធានី ខេត្ត..... ១៤០ ៨១៤លានរៀល
 -ឧបត្ថម្ភសេវាអនាម័យបរិស្ថាន..... ៨ ០០០លានរៀល។
- ចំណាយថវិកាសរុប..... ១ ០៩០ ២៣៣លានរៀល
 +ចំណាយចរន្ត..... ៧៤៤ ៧២៨លានរៀល
 +ចំណាយមូលធន..... ២១៩ ៥០៥លានរៀល
 +អតិរេករាជធានី ខេត្ត.....១២៦ ០០០លានរៀល។

ចំណូលរបស់រដ្ឋបាលរាជធានី ខេត្ត តាមមាតិកាថវិកា ត្រូវបានកំណត់ដូចមានចែងក្នុងតារាង “ក២” និងឥណទានចំណាយបែងចែកទៅតាមរដ្ឋបាលរាជធានី ខេត្តនីមួយៗនឹងទៅតាមប្រភេទចំណាយ ត្រូវបានកំណត់ដូចមានចែងក្នុងតារាង “ខ២” លក្ខប្រមាណមួយច្បាប់នេះ។



Signature

ខ.ថវិការបស់រដ្ឋបាលក្រុង ស្រុក

- ចំណូលថវិកាសរុប..... ១៦០ ៤០០លានរៀល
+ចំណូលចរន្តសរុប..... ៥ ៣៨៥លានរៀល
-ចំណូលមិនមែនសារពើពន្ធ..... ៥ ៣៨៥លានរៀល
+ចំណូលឧបត្ថម្ភពីថវិកាថ្នាក់ជាតិ..... ១៥៥ ០១៥លានរៀល។
- ចំណាយថវិកាសរុប..... ១៦០ ៤០០លានរៀល
+ចំណាយចរន្ត..... ១៦០ ៣៥៣លានរៀល
+ចំណាយមូលធន..... ៤៧លានរៀល។

គ.ថវិការបស់រដ្ឋបាលឃុំ សង្កាត់

- ចំណូលថវិកាសរុប..... ៤៣៤ ០៤១លានរៀល
+ចំណូលឧបត្ថម្ភពីថវិកាថ្នាក់ជាតិសរុប..... ៤៣៤ ០៤១លានរៀល
-ចំណូលសង្កាត់ចំណុះរាជធានី..... ៣០ ៧៥២លានរៀល
-ចំណូលសង្កាត់ចំណុះក្រុង..... ៣៣ ៩៩៧,៤៧លានរៀល
-ចំណូលឃុំ..... ៣៦៩ ២៩១,៥៣លានរៀល។
- ចំណាយថវិកាសរុប..... ៤៣៤ ០៤១លានរៀល
+ចំណាយសរុប..... ៤៣៤ ០៤១លានរៀល
-ចំណាយសង្កាត់ចំណុះរាជធានី..... ៣០ ៧៥២លានរៀល
-ចំណាយសង្កាត់ចំណុះក្រុង..... ៣៣ ៩៩៧,៤៧លានរៀល
-ចំណាយឃុំ..... ៣៦៩ ២៩១,៥៣លានរៀល។

ការបែងចែកកញ្ចប់ថវិកានេះទៅតាមរាជធានី ខេត្ត ក្រុង ស្រុក ឃុំ សង្កាត់នីមួយៗ ក៏ដូចជាការបែងចែកឥណទាននៅផ្ទៃក្នុងថវិកាជំពូក គណនី និងអនុគណនី ត្រូវធ្វើឡើង តាមប្រកាសរបស់រដ្ឋមន្ត្រីក្រសួងសេដ្ឋកិច្ចនិងហិរញ្ញវត្ថុ បន្ទាប់ពីបានទទួលយោបល់ឯកភាពពី ក្រសួងហិរញ្ញវត្ថុ។



ជំពូកទី៦

អវសានប្បញ្ញត្តិ

មាត្រា១៤._

បទប្បញ្ញត្តិទាំងឡាយណាដែលផ្ទុយនឹងច្បាប់នេះ ត្រូវទុកជានិរាករណ៍។

មាត្រា១៥._

ច្បាប់នេះ ត្រូវបានប្រកាសជាការប្រញាប់។

ថ្ងៃ ព្រហស្បតិ៍ ៦ កក្កដា ខែ ឧសភា ឆ្នាំរកា ព.ស.២៥៦១
ធ្វើនៅព្រះបរមរាជវាំង ថ្ងៃទី ០៩ ខែ ធ្នូ គ.ស.២០១៧

**ព្រះហស្តលេខា និងព្រះរាជលញ្ឆករ
នរោត្តម សីហមុនី**

លេខ: ១១៦/រ. ១១៩៦

បានយកសេចក្តីក្រាបបង្គំទូលថ្វាយព្រះមហាក្សត្រ

សូមឡាយព្រះហស្តលេខា

នាយករដ្ឋមន្ត្រី

ហត្ថលេខា

សម្តេចអគ្គមហាសេនាបតីតេជោ ហ៊ុន សែន

បានយកសេចក្តីគោរពជម្រាបជូន

សម្តេចអគ្គមហាសេនាបតីតេជោនាយករដ្ឋមន្ត្រី

នេសរដ្ឋមន្ត្រី រដ្ឋមន្ត្រីក្រសួងសេដ្ឋកិច្ច និងហិរញ្ញវត្ថុ

ហត្ថលេខា

អូន ព័ន្ធមុនីរ័ត្ន

លេខ: ១១៨/ស.ណ

សំណៅជូនឯកឧត្តមនាយករង្វង់ការងារកសិកម្ម

ថ្ងៃអង្គារ ០៩ កក្កដា ឆ្នាំរកា នព្វស័ក ព.ស.២៥៦១

រាជធានីភ្នំពេញ ថ្ងៃទី ១២ ខែ ធ្នូ ឆ្នាំ២០១៧

អគ្គលេខាធិការរង្វង់ការងារកសិកម្ម
ស៊ុន សុខា

ការគ្រប់គ្រងឆ្នាំ២០១៨

តារាង "ក១"

ចំណូលថវិកាថ្នាក់ជាតិ

ឯកតា: លានរៀល

ជំពូក	គណនី	អនុគណនី	បរិយាយ	ច្បាប់ហិរញ្ញវត្ថុ		រៀបចំផ្សេងៗ	
				ឆ្នាំ២០១៧	ឆ្នាំ២០១៨	ទឹកប្រាក់	ភាគរយ
សរុបចំណូលថវិកាថ្នាក់ជាតិ (I+II)				20.184.457,0	22.437.138,0	2.252.681,0	11,2%
I. សរុបចំណូលឆ្លងកាត់រដ្ឋាភិបាល (ក+ខ)				15.899.900,0	17.890.199,0	1.990.299,0	12,5%
ក្នុងនោះចំណូលក្នុងប្រទេស				15.649.900,0	17.640.199,0	1.990.299,0	12,7%
ក. សរុបចំណូលចរន្ត (ក១+ក២)				15.501.469,0	17.460.006,0	1.958.537,0	12,6%
ក្រុមទី១: ចំណូលពីរ (ប្រភេទទី១+ប្រភេទទី២)				15.501.469,0	17.460.006,0	1.958.537,0	12,6%
ប្រភេទទី១: ចំណូលសារពើពន្ធ				13.209.100,0	15.075.562,0	1.866.462,0	14,1%
70			ចំណូលសារពើពន្ធក្នុងស្រុក	11.009.500,0	12.934.062,0	1.924.562,0	17,5%
	7001		ពន្ធផ្ទាល់ (ពន្ធលើផលទុន ប្រាក់ចំណូល)	3.276.600,0	3.899.300,0	522.700,0	19,0%
	70011		ពន្ធលើប្រាក់ចំណូល (រូបវន្តបុគ្គល)	210.000,0	210.000,0	0,0	0,0%
	70012		ពន្ធលើប្រាក់ចំណូល (នីតិបុគ្គល)	2.190.000,0	2.662.000,0	472.000,0	21,6%
	70013		ពន្ធលើប្រាក់បៀវត្ស	620.600,0	724.000,0	103.400,0	16,7%
	70014		ពន្ធលើឈ្នួលចលននិងអចលនទ្រព្យ (រូបវន្តបុគ្គល)	200.000,0	236.000,0	36.000,0	18,0%
	70015		ពន្ធលើឈ្នួលចលននិងអចលនទ្រព្យ (នីតិបុគ្គល)	56.000,0	67.300,0	11.300,0	20,2%
	7002		ពន្ធប្រយោល	4.574.400,0	4.962.262,0	387.862,0	8,5%
	70022		អាករលើតម្លៃបន្ថែម	1.745.000,0	1.938.758,0	193.758,0	11,1%
	70025		អាករលើតម្លៃបន្ថែម របបនាំចូល (សហគ្រាសប្រេងឥន្ធនៈ)	750.000,0	590.000,0	-160.000,0	-21,3%
	70026		អាករលើតម្លៃបន្ថែម របបនាំចូល (សហគ្រាសផ្សេងៗទៀត)	1.835.000,0	2.150.000,0	315.000,0	17,2%
	70027		អាករលើតម្លៃបន្ថែម របបនាំចូល (ដាបន្ទុករបស់រដ្ឋ)	244.400,0	283.504,0	39.104,0	16,0%
	7003		អាករពិសេស	3.060.000,0	3.974.000,0	914.000,0	29,9%
	70031		អាករពិសេសលើទំនិញមួយចំនួន	700.000,0	729.000,0	29.000,0	4,1%
	70032		អាករពិសេសលើទំនិញមួយចំនួន របបនាំចូល (សហគ្រាសប្រេងឥន្ធនៈ)	360.000,0	760.000,0	400.000,0	111,1%
	70033		អាករពិសេសលើទំនិញមួយចំនួន របបនាំចូល (សហគ្រាសផ្សេងៗទៀត)	1.920.000,0	2.405.000,0	485.000,0	25,3%
	70034		អាករពិសេសលើសេវាមួយចំនួន	80.000,0	80.000,0	0,0	0,0%
	7008		ចំណូលសារពើពន្ធផ្សេងៗទៀត	98.500,0	98.500,0	0,0	0,0%
	70081		ពន្ធតែមប្រើ	8.500,0	8.500,0	0,0	0,0%
	70082		ប្រាក់ទោសទណ្ឌសារពើពន្ធ	90.000,0	90.000,0	0,0	0,0%
71			ចំណូលពន្ធលើពាណិជ្ជកម្មក្រៅប្រទេស	2.199.600,0	2.141.500,0	-58.100,0	-2,6%
	7100		ពន្ធនិងអាករលើការនាំចូល	2.149.800,0	2.095.700,0	-54.100,0	-2,5%
	71001		ពន្ធគយពីការនាំចូល	1.430.000,0	1.450.000,0	20.000,0	1,4%
	71002		កម្រៃពិការដោយឥត	72.600,0	83.000,0	10.400,0	14,3%
	71003		ពន្ធគយលើផលិតផលគេលសិលា	320.000,0	220.000,0	-100.000,0	-31,3%
	71004		អាករលើផលិតផលគេលសិលាសម្រាប់បែបផ្ទុកជួល	288.000,0	320.000,0	32.000,0	11,1%
	71005		ផលពិការលក់ទំនិញបែបអូស និងទំនិញគ្មានការទាមទារ	1.000,0	500,0	-500,0	-50,0%
			ពិន័យផ្សេងៗលើការនាំចូល	36.000,0	20.000,0	-16.000,0	-44,4%
			ពន្ធនាំចូល (ដាបន្ទុករបស់រដ្ឋ)	2.200,0	2.200,0	0,0	0,0%
			ពន្ធនិងអាករលើការនាំចេញ	49.800,0	45.800,0	-4.000,0	-8,0%
	71011		ពន្ធនិងអាករលើការនាំចេញលើ	14.000,0	10.000,0	-4.000,0	-28,6%
	71012		ពន្ធនិងអាករលើការនាំចេញកៅស៊ូ	33.000,0	33.000,0	0,0	0,0%




ការគ្រប់គ្រងឆ្នាំ២០១៨

តារាង "ក១"

ចំណូលថវិកាថ្នាក់ជាតិ

ឯកតា: លានរៀល

ជំពូក	គណនី	អនុគណនី	បរិយាយ	ច្បាប់ហិរញ្ញវត្ថុ		ផ្ទៀងផ្ទាត់	
				ឆ្នាំ២០១៧	ឆ្នាំ២០១៨	ទឹកប្រាក់	ភាគរយ
		71014	អាករលើការនាំចេញទំនិញផ្សេងៗ	2.300,0	2.300,0	0,0	0,0%
		71016	ពិន័យផ្សេងៗពីការនាំចេញ	500,0	500,0	0,0	0,0%
			ប្រភេទទី២: ចំណូលមិនមែនសារពើពន្ធ	2.292.369,0	2.384.444,0	92.075,0	4,0%
72			ផលទុននៃទ្រព្យសម្បត្តិរដ្ឋ	100.999,3	104.515,9	3.516,6	3,5%
	7200		ផលសម្បទាន	82.353,3	85.065,9	2.712,6	3,3%
		72001	ផលពីនេសាទ	2.650,0	2.650,0	0,0	0,0%
		72002	ផលពីព្រៃឈើ	17.678,0	17.412,6	-265,4	-1,5%
		72003	សម្បទានប្រេងកាត	400,0	6.787,0	6.387,0	1596,8%
		72004	សម្បទានរ៉ែ	55.625,3	50.358,3	-5.267,0	-9,5%
		72005	សម្បទានដីសេដ្ឋកិច្ច	6.000,0	6.500,0	500,0	8,3%
		72006	ចំណាត់ហានជំនិះ	0,0	8,0	8,0	
		72008	ផលសម្បទានផ្សេងៗ	0,0	1.350,0	1.350,0	
	7201		ផលទុនពីសហគ្រាសសាធារណៈ	18.646,0	19.450,0	804,0	4,3%
		72012	ភាគលាភរបស់សហគ្រាសសាធារណៈ	18.545,0	19.450,0	905,0	4,9%
		72014	ប្រាក់ធានារ៉ាប់រងសង្គម	101,0	0,0	-101,0	-100,0%
73			ផលទុនពីការលក់ ជួលទ្រព្យសម្បត្តិ និងសេវា	1.957.104,0	2.036.610,3	79.506,3	4,1%
	7300		ផលទុនតាមវិស័យ	722.454,6	804.024,4	81.569,8	11,3%
		73001	ផលទុនអាកាសចរស៊ីវិល	120.110,0	134.440,0	14.330,0	11,9%
		73003	ផលទុននៃសកម្មភាពទេសចរណ៍	398.090,9	438.363,7	40.272,8	10,1%
		73004	ផលទុននៃសកម្មភាពវប្បធម៌	43.131,0	45.562,0	2.431,0	5,6%
		73005	ផលទុនពីប្រៃសណីយ៍ និងទូរគមនាគមន៍	155.565,8	181.503,2	25.937,4	16,7%
		73006	ផលទុនពីវិទ្យុ និងទូរទស្សន៍	1.233,0	1.226,6	-6,4	-0,5%
		73007	ផលទុននៃសេវាផ្គត់ផ្គង់អគ្គិសនី និងទឹក	32,0	33,1	1,1	3,4%
		73008	ផលទុនផ្សេងៗទៀត	4.291,9	2.895,8	-1.396,1	-32,5%
	7301		ការលក់ទ្រព្យសម្បត្តិនៃរដ្ឋបាលសាធារណៈ	85.310,1	88.047,9	2.737,8	3,2%
		73011	ការលក់សម្ភារបរិក្ខារ សម្ភារខូចខាត សម្ភារសិក្សា	124,0	118,0	-6,0	-4,8%
		73012	លក់ឯកសារ លក់ប្រតិបត្តិ និងលិខិតបោះពុម្ពផ្សាយផ្សេងៗ	84.598,4	87.588,9	2.990,5	3,5%
		73013	ផលបានពីការលក់ទ្រព្យសម្បត្តិកំរិតទាប ទំនិញសរុប	0,0	5,0	5,0	
		73014	ការលក់ផលិតផលកសិកម្ម	470,7	270,0	-200,7	-42,6%
		73015	ការលក់មធ្យោបាយដឹកជញ្ជូន និងគ្រឿងចក្រចាស់ៗ ឬ ខូច	0,0	23,0	23,0	
		73016	ការលក់ឧបករណ៍អគ្គិសនីចាស់ៗ ឬ ខូច	0,0	3,0	3,0	
		73017	ការលក់ឧបករណ៍អគ្គិសនីចាស់ៗ ឬ ខូច	0,0	2,0	2,0	
		73018	ការលក់ទ្រព្យសម្បត្តិនៃរដ្ឋបាលសាធារណៈ ផ្សេងៗទៀត	117,0	38,0	-79,0	-67,5%
	7302		ផលពីការគ្រប់គ្រងរដ្ឋបាល (1)	28.855,5	29.385,5	530,0	1,8%
			ផលពីការបង្កើតសហគ្រាស	23.274,2	21.478,4	-1.795,8	-7,7%
		73021	ផលពីការបង់សំទិ្ធប្រឡង	443,3	2.437,5	1.994,2	449,9%
		73026	ផលពីប្រដាប់កាំភ្លើង	3.635,6	3.903,0	267,4	7,4%
	73028		ផលពីការអនុញ្ញាតរដ្ឋបាល ទម្រង់ការរដ្ឋបាល និងការគ្រប់គ្រងរដ្ឋបាលផ្សេងៗ	1.502,4	1.566,6	64,2	4,3%
		7304	ការផ្តល់សេវាកម្ម	79.451,2	65.925,0	-13.526,2	-17,0%




ការគ្រប់គ្រងឆ្នាំ២០១៨

តារាង "ក១"

ចំណូលថវិកាថ្នាក់ជាតិ

ឯកតា:លានរៀល

ជំពូក	គណនី	អនុគណនី	បរិយាយ	ច្បាប់ហិរញ្ញវត្ថុ		រៀបចំផ្សេង	
				ឆ្នាំ២០១៧	ឆ្នាំ២០១៨	ទឹកប្រាក់	ភាគរយ
		73042	កម្រៃនៃការថែទាំ	8.614,5	9.270,8	656,3	7,6%
		73043	សេវាសុវិយោធន៍	30.550,0	36.099,7	5.549,7	18,2%
		73044	សេវាសំណង់	9.800,0	11.004,4	1.204,4	12,3%
		73045	សេវាផ្តល់ព័ត៌មានប្រចាំថ្ងៃ	1.918,8	2.376,0	457,2	23,8%
		73047	សេវាលើកទូរស័ព្ទ	500,0	1.000,0	500,0	100,0%
		73048	ផលពីសេវាផ្សេងៗទៀត	28.067,9	6.174,1	-21.893,8	-78,0%
7306			កម្រៃប្រតិបត្តិការផ្សេងៗទៀត	304.080,1	268.332,6	-35.747,5	-11,8%
		73061	ចំណូលពីការកាត់ពន្ធការពន្ធស៊ីណ	151.750,0	186.511,0	34.761,0	22,9%
		73062	ចំណូលពីការកាត់ពន្ធការពន្ធនាគារ	1.430,0	1.930,5	500,5	35,0%
		73065	ចំណូលពីការកាត់ពន្ធការពន្ធនាគារ	0,0	30,0	30,0	
		73066	ចំណូលពីការកាត់ពន្ធការពន្ធនាគារ	25.400,1	36.403,1	11.003,0	43,3%
		73067	កម្រៃគ្រប់គ្រង និងទិដ្ឋភាពនានា	125.500,0	43.458,0	-82.042,0	-65,4%
7307			ការផ្តល់សេវាសម្រាប់អ្នកប្រកួតប្រជែង	30.200,0	28.182,1	-2.017,9	-6,7%
		73071	ការផ្តល់សេវាសម្រាប់អ្នកប្រកួតប្រជែង	12.663,5	11.122,1	-1.541,4	-12,2%
		73072	ការផ្តល់សេវាសម្រាប់អ្នកប្រកួតប្រជែង	13.182,6	13.393,9	211,3	1,6%
		73073	ការផ្តល់សេវាសម្រាប់អ្នកប្រកួតប្រជែង	4.154,7	3.278,9	-875,8	-21,1%
		73074	ការផ្តល់សេវាសម្រាប់អ្នកប្រកួតប្រជែង	102,5	297,2	194,7	190,0%
		73078	ផលពីការផ្តល់សេវាផ្សេងៗ	96,7	90,0	-6,7	-6,9%
7308			ផលពីការគ្រប់គ្រងរដ្ឋបាល (2)	706.752,5	752.712,8	45.960,3	6,5%
		73081	ចំណូលពីការផ្តល់សេវាផ្សេងៗ	158.000,0	182.499,2	24.499,2	15,5%
		73082	ចំណូលពីការផ្តល់សេវាផ្សេងៗ	413.906,0	428.208,9	14.302,9	3,5%
		73083	ចំណូលពីការផ្តល់សេវាផ្សេងៗ	0,0	3.500,0	3.500,0	
		73084	ចំណូលពីការផ្តល់សេវាផ្សេងៗ	8.100,0	7.036,3	-1.063,7	-13,1%
		73085	ចំណូលពីការផ្តល់សេវាផ្សេងៗ	9.732,7	9.185,0	-547,7	-5,6%
		73086	ផលពីការគ្រប់គ្រងនិយ័តន៍សេវា	4.974,9	5.368,9	394,0	7,9%
		73087	ផលពីការគ្រប់គ្រងនិយ័តន៍សេវា	112.038,9	116.914,5	4.875,6	4,4%
74			ចំណូលពីការដាក់ពន្ធនិងការដាក់ទណ្ឌកម្ម	29.905,9	36.049,8	6.143,9	20,5%
		7401	ផលពីការដាក់ពន្ធនិងការដាក់ទណ្ឌកម្ម	25.902,9	23.837,8	-2.065,1	-8,0%
		74011	ការពិន័យជាប្រាក់លើបទល្មើសចរាចរណ៍ផ្លូវគោក	17.500,0	14.000,0	-3.500,0	-20,0%
		74012	ការពិន័យ និងការដាក់ទណ្ឌកម្មពិន័យជាប្រាក់	8.402,9	9.837,8	1.434,9	17,1%
		7403	ចំណូលពីការប្រកួតប្រជែង	4.000,0	12.150,0	8.150,0	203,8%
		74032	ចំណូលពីការប្រកួតប្រជែង	4.000,0	12.150,0	8.150,0	203,8%
		7408	ផលពីការពិន័យផ្សេងៗ	3,0	62,0	59,0	1966,7%
		74081	ផលពីការពិន័យផ្សេងៗ	3,0	62,0	59,0	1966,7%
			ការបង្កើន និង អំណោយ	131.938,8	124.733,0	-7.205,8	-5,5%
			ចំណូលពីប្រភពផ្សេងៗ	131.938,8	124.733,0	-7.205,8	-5,5%
		75081	ផលពីការប្រកួតប្រជែងការពារបរិស្ថាន	1.504,3	1.853,0	348,7	23,2%
		75082	ផលពីការប្រកួតប្រជែងការពារបរិស្ថាន	85,5	80,0	-5,5	-6,4%
		75088	ចំណូលពីប្រភពផ្សេងៗទៀត	130.349,0	122.800,0	-7.549,0	-5,8%



ការគ្រប់គ្រងឆ្នាំ២០១៨

តារាង "ក១"

ចំណូលថវិកាថ្នាក់ជាតិ

ឯកតា:លានរៀល


ជំពូក	គណនី	អនុគណនី	បរិយាយ	ច្បាប់ហិរញ្ញវត្ថុ		ផ្ទៀងផ្ទាត់	
				ឆ្នាំ២០១៧	ឆ្នាំ២០១៨	ទឹកប្រាក់	ភាគរយ
76			ផលហិរញ្ញវត្ថុ	72.421,0	82.526,0	10.105,0	14,0%
	7601		ការប្រាក់នៃការឱ្យខ្ចីនិងការប្រាក់នៃប្រាក់បញ្ញើ	72.421,0	82.526,0	10.105,0	14,0%
		76011	ការប្រាក់លើការឱ្យខ្ចី	72.421,0	82.526,0	10.105,0	14,0%
77			ផលរៀងៗ និងផលពីសេស	0,0	9,0	9,0	
	7704		ចំណូលពីការលក់អគារជម្រះបញ្ជីសារពើភណ្ឌ	0,0	3,0	3,0	
		77041	ចំណូលពីការលក់អគារជម្រះបញ្ជីសារពើភណ្ឌ	0,0	3,0	3,0	
	7705		ចំណូលពីការលក់រថយន្ត ឧបករណ៍ និងសម្ភារបរិក្ខារ ជាអចលនវត្ថុ	0,0	6,0	6,0	
		77052	ចំណូលពីការលក់រថយន្ត	0,0	3,0	3,0	
		77054	ចំណូលពីការលក់ឧបករណ៍ការិយាល័យនិងគ្រឿងសង្ហារឹម	0,0	3,0	3,0	
ខ. សរុបចំណូលមូលធន (ក្រុមទី១ + ក្រុមទី២)				398.431,0	430.193,0	31.762,0	8,0%
ក្រុមទី១ : ចំណូលពីស (ប្រភេទទី១ + ប្រភេទទី២)				398.431,0	430.193,0	31.762,0	8,0%
ប្រភេទទី១ : ចំណូលពីប្រភពខាងក្រៅ				148.431,0	180.193,0	31.762,0	21,4%
27			អចលនកម្មហិរញ្ញវត្ថុរៀងៗ	148.431,0	180.193,0	31.762,0	21,4%
	2701		ការឱ្យខ្ចី (ការសង់ក្រុងមូលធន)	148.431,0	180.193,0	31.762,0	21,4%
		27011	ការឱ្យខ្ចី ទៅសហគ្រាសសាធារណៈ	148.431,0	180.193,0	31.762,0	21,4%
ប្រភេទទី២ : ចំណូលពីប្រភពខាងក្នុង				250.000,0	250.000,0	0,0	0,0%
75			ការឧបត្ថម្ភ និង អំណោយ	88.000,0	125.000,0	37.000,0	42,0%
	7514		ឧបត្ថម្ភធនពីក្រៅប្រទេស សម្រាប់ចំណាយវិនិយោគ	88.000,0	125.000,0	37.000,0	42,0%
		75142	ឧបត្ថម្ភធនពីក្រៅប្រទេស-ពហុភាគី សម្រាប់ចំណាយវិនិយោគ	88.000,0	125.000,0	37.000,0	42,0%
50			ការខ្ចីប្រាក់ និងចំណូលប្រហាក់ប្រហែល	162.000,0	125.000,0	-37.000,0	-22,8%
	5002		ការខ្ចីក្រៅប្រទេស	162.000,0	125.000,0	-37.000,0	-22,8%
		50021	ការខ្ចីក្រៅប្រទេស-ពហុភាគី	162.000,0	125.000,0	-37.000,0	-22,8%
II. សរុបចំណូលអនុវត្តប្រកាសសាធារណៈ				4.284.557,0	4.546.939,0	262.382,0	6,1%
ប្រភេទទី២ : ចំណូលពីប្រភពខាងក្នុង				4.284.557,0	4.546.939,0	262.382,0	6,1%
75			ការឧបត្ថម្ភ និង អំណោយ	599.838,0	591.102,0	-8.736,0	-1,5%
	7514		ឧបត្ថម្ភធនពីក្រៅប្រទេស សម្រាប់ចំណាយវិនិយោគ	599.838,0	591.102,0	-8.736,0	-1,5%
		75141	ឧបត្ថម្ភធនពីក្រៅប្រទេស-ទ្វេភាគី សម្រាប់ចំណាយវិនិយោគ	599.838,0	295.551,0	-304.287,0	-50,7%
		75142	ឧបត្ថម្ភធនពីក្រៅប្រទេស-ពហុភាគី សម្រាប់ចំណាយវិនិយោគ	0,0	295.551,0	295.551,0	
50			ការខ្ចីប្រាក់ និងចំណូលប្រហាក់ប្រហែល	3.684.719,0	3.955.837,0	271.118,0	7,4%
	5002		ការខ្ចីក្រៅប្រទេស	3.684.719,0	3.955.837,0	271.118,0	7,4%
		50021	ការខ្ចីក្រៅប្រទេស-ពហុភាគី	3.684.719,0	2.373.503,0	-1.311.216,0	-35,6%
		50022	ការខ្ចីក្រៅប្រទេស-ទ្វេភាគី	0,0	1.582.334,0	1.582.334,0	



ការគ្រប់គ្រងឆ្នាំ២០១៨
តារាង "ក២"
ចំណូលថវិកាអាជ្ញាធរខេត្ត

ឯកតា: លានរៀល

ជំពូក	គណនី	អនុគណនី	បរិយាយ	ច្បាប់ហិរញ្ញវត្ថុ		ធៀបធៀប	
				ឆ្នាំ២០១៧	ឆ្នាំ២០១៨	ទឹកប្រាក់	ភាគរយ
សរុបចំណូលថវិកាថ្នាក់ជាតិ (I+II)				1.085.239,0	1.090.233,0	4.994,0	0,5%
I. សរុបចំណូលឆ្លងកាត់រដ្ឋាភិបាល (ក+ខ)				1.085.239,0	1.090.233,0	4.994,0	0,5%
ក្នុងនោះចំណូលក្នុងប្រទេស				1.085.239,0	1.090.233,0	4.994,0	0,5%
ក. សរុបចំណូលចរន្ត (ក១+ក២)				1.085.239,0	1.090.233,0	4.994,0	0,5%
ក្រុមទី១: ចំណូលពិត (ប្រភេទទី១+ប្រភេទទី២)				1.085.239,0	1.090.233,0	4.994,0	0,5%
ប្រភេទទី១: ចំណូលសារពើពន្ធ				926.300,0	910.443,0	-15.857,0	-1,7%
70			ចំណូលសារពើពន្ធក្នុងស្រុក	926.300,0	910.443,0	-15.857,0	-1,7%
	7003		អាករពិសេស	161.205,0	167.922,0	6.717,0	4,2%
		70035	អាករសម្រាប់បំប្លែងសាធារណៈ	161.205,0	167.922,0	6.717,0	4,2%
	7004		អាករលើសេវាដែលបានកំណត់	19.329,0	19.218,0	-111,0	-0,6%
		70045	អាករលើការស្នាក់នៅ	17.369,0	19.218,0	1.849,0	10,6%
		70046	ពន្ធសន្តិយោគ	1.960,0	0,0	-1.960,0	-100,0%
	7005		អាករលើការប្រើប្រាស់ទ្រព្យសម្បត្តិ ឬ ការអនុវត្តសកម្មភាព	230.057,0	250.913,0	20.856,0	9,1%
		70053	ពន្ធព័ន្ធនៃ	43.788,0	46.541,0	2.753,0	6,3%
		70054	ពន្ធលើមធ្យោបាយដឹកជញ្ជូន និងយានជំនិះគ្រប់ប្រភេទ	186.269,0	204.372,0	18.103,0	9,7%
	7006		ពន្ធប្រថាប់ត្រា	401.645,0	367.998,0	-33.647,0	-8,4%
		70061	ពន្ធប្រថាប់ត្រា លើតម្លៃអចលនទ្រព្យចំពោះការផ្ទេរកម្មសិទ្ធិ ឬ សិទ្ធិកាន់កាប់	383.630,0	349.029,0	-34.601,0	-9,0%
		70062	ពន្ធប្រថាប់ត្រា លើតម្លៃមធ្យោបាយដឹកជញ្ជូន ឬ យានយន្តចំពោះការផ្ទេរកម្មសិទ្ធិ	7.453,0	7.415,0	-38,0	-0,5%
		70063	ពន្ធប្រថាប់ត្រា លើតម្លៃកាតហ៊ុនចំពោះការផ្ទេរកាតហ៊ុន	562,0	740,0	178,0	31,7%
		70064	ពន្ធប្រថាប់ត្រា លើតម្លៃកិច្ចសន្យាចំពោះការផ្គត់ផ្គង់ទំនិញ ឬ សេវា	6.296,0	6.144,0	-152,0	-2,4%
		70065	ពន្ធប្រថាប់ត្រា លើលិខិតមានលក្ខណៈគតិយុត្ត	3.704,0	4.670,0	966,0	26,1%
	7007		ពន្ធលើអចលនទ្រព្យ	114.064,0	104.392,0	-9.672,0	-8,5%
		70071	ពន្ធលើអចលនទ្រព្យ (ប្រវត្តបុគ្គល)	103.524,0	93.032,0	-10.492,0	-10,1%
		70072	ពន្ធលើអចលនទ្រព្យ (នីតិបុគ្គល)	5.658,0	6.940,0	1.282,0	22,7%
		70073	ពន្ធលើដីធ្លីមិនបានប្រើប្រាស់	4.882,0	4.420,0	-462,0	-9,5%
ប្រភេទទី២: ចំណូលមិនមែនសារពើពន្ធ				158.939,0	179.790,0	20.851,0	13,1%
72			ផលទុននៃទ្រព្យសម្បត្តិរដ្ឋ	6.918,9	18.007,4	11.088,5	160,3%
	7200		ផលសម្បទាន	6.918,9	18.007,4	11.088,5	160,3%
		72004	សម្បទានរ៉ែ	5.009,0	5.377,1	368,1	7,3%
		72006	ចំណាតយានជំនិះ	1.657,1	1.860,0	202,9	12,2%
		72007	ចំណាតជលយាន	249,3	261,8	12,5	5,0%
		72008	ផលសម្បទានផ្សេងៗ	3,5	10.508,5	10.505,0	300142,9%
			ផលទុនពីការលក់ ជួលទ្រព្យសម្បត្តិ និងសេវា	23.307,1	12.956,6	-10.350,5	-44,4%
			លទ្ធផលការវិវិយ	11.526,4	18,0	-11.508,4	-99,8%
			លទ្ធផលផ្សេងៗទៀត	11.526,4	18,0	-11.508,4	-99,8%
			ការលក់ទ្រព្យសម្បត្តិនៃរដ្ឋបាលសាធារណៈ	0,0	10,0	10,0	
			ការលក់សម្ភារបរិក្ខារ សម្ភារខូចខាត សម្ភារសិក្សា		10,0	10,0	
			ផលពីការគ្រប់គ្រងរដ្ឋបាល (1)	1.863,0	1.982,3	119,3	6,4%



ការគ្រប់គ្រងឆ្នាំ២០១៨

តារាង "ក២"

ចំណូលថវិកាអាជីវកម្ម ខេត្ត

ឯកតា: លានរៀល

ជំពូក	គណនី	អនុគណនី	បរិយាយ	ច្បាប់ហិរញ្ញវត្ថុ		ប្រៀបធៀប	
				ឆ្នាំ២០១៧	ឆ្នាំ២០១៨	ទឹកប្រាក់	ភាគរយ
		73028	ចំណូលពីការអនុញ្ញាតរដ្ឋបាល ទម្រង់ការរដ្ឋបាល និងការគ្រប់គ្រងរដ្ឋបាលផ្សេងៗ	1.863,0	1.982,3	119,3	6,4%
	7304		ការផ្តល់សេវាកម្ម	1.035,0	1.088,0	53,0	5,1%
		73048	ផលពីសេវាផ្សេងៗទៀត	1.035,0	1.088,0	53,0	5,1%
	7305		ផលពីទ្រព្យសម្បត្តិអចលនផ្សេងៗទៀត	7.459,0	8.133,2	674,2	9,0%
		73051	ចំណូលពីសក្តិយភាពដ្ឋាន	937,5	1.013,9	76,4	8,1%
		73052	ការផ្តល់កន្លែងលក់ដូរក្នុងទីផ្សារ	1.631,5	1.716,6	85,1	5,2%
		73053	ចំណូលពីកំណងចម្លង	982,3	948,5	-33,8	-3,4%
		73054	ចំណូលពីឃ្លីត្រី និងកន្លែងបែងចែកផលិតផល	119,3	322,7	203,4	170,5%
		73055	ចំណូលពីភាស៊ីផ្សារ	3.605,6	3.618,7	13,1	0,4%
		73058	ផលពីទ្រព្យសម្បត្តិអចលនផ្សេងៗ	182,8	512,8	330,0	180,5%
	7307		ការផ្តល់ទ្រព្យសម្បត្តិដូរ	57,0	59,4	2,4	4,2%
		73071	ការផ្តល់ដីទំនេរ		2,4	2,4	
		73073	ការផ្តល់អគារ ឬ សំណង់ផ្សេងៗ	57,0	57,0	0,0	0,0%
	7308		ផលពីការគ្រប់គ្រងរដ្ឋបាល (2)	1.366,7	1.665,7	299,0	21,9%
		73086	ផលពីការត្រួតពិនិត្យអនាម័យសត្វ	1.366,7	1.665,7	299,0	21,9%
74			ចំណូលពីការដាក់ពិន័យ និងការដាក់ទណ្ឌកម្ម	3,0	12,0	9,0	300,0%
	7401		ផលពីការដាក់ពិន័យ និងការដាក់ទណ្ឌកម្ម	3,0	0,0	-3,0	-100,0%
		74012	ការពិន័យ និងការដាក់ទណ្ឌកម្មពិន័យជាប្រាក់	3,0	0,0	-3,0	-100,0%
	7408		ផលពីការពិន័យផ្សេងៗ	0,0	12,0	12,0	
		74081	ផលពីការពិន័យផ្សេងៗ		12,0	12,0	
75			ការឧបត្ថម្ភ និង អំណោយ	128.710,0	148.814,0	20.104,0	15,6%
	7501		ឧបត្ថម្ភធនពីថ្នាក់ជាតិ	128.710,0	148.814,0	20.104,0	15,6%
		75011	ឧបត្ថម្ភធនពីក្រសួង-ស្ថាប័ន	128.710,0	148.814,0	20.104,0	15,6%



Handwritten signature or mark.

ការគ្រប់គ្រងឆ្នាំ២០១៨

តារាង "ខ១"

ចំណាយថវិកាថ្នាក់ជាតិ

ឯកតា:លានរៀល

ក្រសួង ស្ថាប័ន	សរុប ចំណាយ	ចំណាយចរន្ត						ចំណាយមូលធន		
		សរុប ចំណាយ	ប្រភេទទី១ មធ្យោបាយ និងសេវា	ប្រភេទទី២ បន្ទុក ហិរញ្ញវត្ថុ	ប្រភេទទី៣ អន្តរាគមន៍ សាធារណៈ	ប្រភេទទី៤ ចំណាយ ផ្សេងៗ	ប្រភេទទី៦ ចំណាយមិន បានគ្រោងទុក	សរុប ចំណាយ មូលធន	ប្រភេទទី១ ការទូទាត់ ការខ្ចី	ប្រភេទទី២ អចលនកម្ម
សរុបចំណាយ	23.428.298,0	15.218.166,0	11.207.810,2	387.481,0	2.469.998,0	476.372,8	676.504,0	8.210.132,0	737.393,0	7.472.739,0
រដ្ឋបាលកណ្តាល	14.300.122,8	10.636.929,8	6.821.519,2	387.481,0	2.276.434,6	474.991,0	676.504,0	3.663.193,0	737.393,0	2.925.800,0
-ក្នុងនោះគ្រឹះស្ថានសាធារណៈរដ្ឋបាល	203.959,3	203.959,3			203.959,3			0		0
មន្ទីរជំនាញព័ត៌មាន ខេត្ត	4.581.236,2	4.581.236,2	4.386.291,0		193.563,4	1.381,8		0		0
វិនិយោគសាធារណៈដោយហិរញ្ញប្បទានក្រៅប្រទេស	4.546.939,0							4.546.939,0		4.546.939,0
ក. វិស័យរដ្ឋបាលទូទៅ	2.453.007,5	2.263.303,9	1.398.880,0		391.353,0	473.070,9		189.703,6		189.703,6
រដ្ឋបាលកណ្តាល	2.105.613,9	2.089.113,9	1.224.806,3		391.353,0	472.954,6		16.500,0		16.500,0
-ក្នុងនោះគ្រឹះស្ថានសាធារណៈរដ្ឋបាល	8.357,0	8.357,0			8.357,0			0,0		0,0
មន្ទីរជំនាញព័ត៌មាន ខេត្ត	174.190,0	174.190,0	174.073,7			116,3		0,0		0,0
វិនិយោគសាធារណៈដោយហិរញ្ញប្បទានក្រៅប្រទេស	173.203,6							173.203,6		173.203,6
០១. ព្រះបរមរាជវាំង	94.699,0	94.699,0	74.610,0		19.880,0	209,0		0,0		0,0
០២. រដ្ឋសភា	180.887,7	180.887,7	175.469,9		5.302,0	115,8		0,0		0,0
០៣. ព្រឹទ្ធសភា	73.617,0	73.617,0	68.537,0		5.000,0	80,0		0,0		0,0
០៤. ក្រុមប្រឹក្សាធម្មនុញ្ញ	11.695,0	11.695,0	11.577,0		98,0	20,0		0,0		0,0
០៥. ទីស្តីការគណៈរដ្ឋមន្ត្រី	553.973,1	409.132,0	132.119,0		276.863,0	150,0		144.841,1		144.841,1
-ក្នុងនោះគ្រឹះស្ថានសាធារណៈរដ្ឋបាល	8.357,0	8.357,0			8.357,0			0,0		0,0
វិនិយោគសាធារណៈដោយហិរញ្ញប្បទានក្រៅប្រទេស	144.841,1							144.841,1		144.841,1
០៥. ក្រុមប្រឹក្សាអភិវឌ្ឍន៍កម្ពុជា	15.040,0	15.040,0	15.020,0			20,0		0,0		0,0
០៤. ក្រសួងទំនាក់ទំនងរដ្ឋសភា ព្រឹទ្ធសភា និងអធិការកិច្ច	38.956,0	38.956,0	38.889,0		25,0	42,0		0,0		0,0
១. រដ្ឋបាលកណ្តាល	23.278,0	23.278,0	23.233,0		25,0	20,0		0,0		0,0
៩. មន្ទីរជំនាញព័ត៌មាន ខេត្ត	15.678,0	15.678,0	15.656,0			22,0		0,0		0,0
០៥. ក្រសួងការបរទេសនិងសហប្រតិបត្តិការអន្តរជាតិ	123.854,0	123.854,0	116.849,0		5.730,0	1.275,0		0,0		0,0
១០. ក្រសួងសេដ្ឋកិច្ចនិងហិរញ្ញវត្ថុ	788.393,8	772.539,7	259.281,7		42.545,0	470.713,0		15.854,1		15.854,1
១. រដ្ឋបាលកណ្តាល	745.916,7	745.916,7	232.691,7		42.545,0	470.680,0		0,0		0,0
៩. មន្ទីរជំនាញព័ត៌មាន ខេត្ត	26.623,0	26.623,0	26.590,0			33,0		0,0		0,0
វិនិយោគសាធារណៈដោយហិរញ្ញប្បទានក្រៅប្រទេស	15.854,1							15.854,1		15.854,1
១៤. ក្រសួងផែនការ	79.886,0	79.886,0	79.750,3		60,0	75,7		0,0		0,0
១. រដ្ឋបាលកណ្តាល	40.678,0	40.678,0	40.568,0		60,0	50,0		0,0		0,0
៩. មន្ទីរជំនាញព័ត៌មាន ខេត្ត	39.208,0	39.208,0	39.182,3			25,7		0,0		0,0
២៤. ក្រសួងរៀបចំដែនដី នគរូបនីយកម្ម និងសំណង់	177.803,0	150.103,0	125.002,4		25.047,0	53,6		27.700,0		27.700,0
១. រដ្ឋបាលកណ្តាល	90.925,0	74.425,0	49.353,0		25.047,0	25,0		16.500,0		16.500,0
៩. មន្ទីរជំនាញព័ត៌មាន ខេត្ត	75.678,0	75.678,0	75.649,4			28,6		0,0		0,0
វិនិយោគសាធារណៈដោយហិរញ្ញប្បទានក្រៅប្រទេស	11.200,0							11.200,0		11.200,0
៣០. គណៈកម្មាធិការជាតិរៀបចំការបោះឆ្នោត	208.524,0	208.524,0	208.352,2		2,0	169,8		0,0		0,0
៣១. អាជ្ញាធរសវនកម្មជាតិ	13.810,0	13.810,0	13.781,0		9,0	20,0		0,0		0,0
៣៣. ស្ថាប័នប្រចាំខេត្តអំពីព្រះរាជក្រឹត្យ	43.504,4	42.600,0	42.470,0		30,0	100,0		904,4		904,4
វិនិយោគសាធារណៈដោយហិរញ្ញប្បទានក្រៅប្រទេស	904,4							904,4		904,4
៣៤. ក្រសួងមុខងារសាធារណៈ	48.364,5	47.960,5	37.171,5		10.762,0	27,0		404,0		404,0
១. រដ្ឋបាលកណ្តាល	30.957,5	30.957,5	20.175,5		10.762,0	20,0		0,0		0,0
៩. មន្ទីរជំនាញព័ត៌មាន ខេត្ត	17.003,0	17.003,0	16.996,0			7,0		0,0		0,0
វិនិយោគសាធារណៈដោយហិរញ្ញប្បទានក្រៅប្រទេស	404,0							404,0		404,0
ខ. វិស័យការពារជាតិ សន្តិសុខ និងសណ្តាប់ធ្នាប់សាធារណៈ	4.005.664,5	3.894.376,0	3.839.131,0		55.188,0	57,0		111.288,5		111.288,5
រដ្ឋបាលកណ្តាល	3.873.749,0	3.819.149,0	3.763.918,0		55.188,0	43,0		54.600,0		54.600,0
មន្ទីរជំនាញព័ត៌មាន ខេត្ត	75.227,0	75.227,0	75.213,0			14,0		0,0		0,0
វិនិយោគសាធារណៈដោយហិរញ្ញប្បទានក្រៅប្រទេស	56.688,5							56.688,5		56.688,5
០១. ក្រុមប្រឹក្សាជាតិ	2.198.378,0	2.198.378,0	2.177.640,0		20.738,0			0,0		0,0
០៣. ក្រុមប្រឹក្សាស្តីពីសុខភាពសាធារណៈ	1.407.095,0	1.394.095,0	1.364.451,0		29.644,0			13.000,0		13.000,0
០៣. ក្រុមប្រឹក្សាស្តីពីសុខភាពសាធារណៈ-រដ្ឋបាល	252.624,8	163.582,0	161.549,0		2.020,0	13,0		89.042,8		89.042,8
រដ្ឋបាលកណ្តាល	205.152,0	163.582,0	161.549,0		2.020,0	13,0		41.600,0		41.500,0
វិនិយោគសាធារណៈដោយហិរញ្ញប្បទានក្រៅប្រទេស	47.442,8							47.442,8		47.442,8



320

ការគ្រប់គ្រងឆ្នាំ២០១៨

តារាង "ខ១"

ចំណាយថវិកាថ្នាក់ជាតិ

ឯកតា:លានរៀល

ក្រសួង ស្ថាប័ន	សរុប ចំណាយ	ចំណាយចរន្ត						ចំណាយមូលធន		
		សរុប ចំណាយ ចរន្ត	ប្រភេទទី១ មធ្យោបាយ និងសេវា	ប្រភេទទី២ បុគ្គលិក បរិក្ខារ	ប្រភេទទី៣ អន្តរាគមន៍ សាធារណៈ	ប្រភេទទី៤ ចំណាយ ផ្សេងៗ	ប្រភេទទី៥ ចំណាយមិន បានគ្រោងទុក	សរុប ចំណាយ មូលធន	ប្រភេទទី១ ការទូទាត់ ការថ្មី	ប្រភេទទី២ អចលនកម្ម
២៦. ក្រសួងយុត្តិធម៌	147.566,7	138.321,0	135.491,0		2.786,0	44,0		9.245,7		9.245,7
១. យុត្តិធម៌	42.312,0	42.312,0	39.528,0		2.764,0	20,0		0,0		0,0
២. សុំសេវាសាធារណៈ	7.826,0	7.826,0	7.798,0		22,0	6,0		0,0		0,0
៣. សាលាឧទ្ធរណ៍	7.220,0	7.220,0	7.220,0					0,0		0,0
៤. ក្រុមប្រឹក្សានៃអង្គចៅក្រម	5.736,0	5.736,0	5.732,0			4,0		0,0		0,0
៥. មន្ទីរជំនាញជំនាញ ខេត្ត	75.227,0	75.227,0	75.213,0			14,0		0,0		0,0
វិនិយោគសាធារណៈដោយបរិក្ខារប្រឡូក្របប្រទេស	9.245,7							9.245,7		9.245,7
៣. វិស័យសង្គមកិច្ច	7.014.099,8	5.658.959,4	4.662.067,0		995.548,0	1.344,4		1.355.140,4		1.355.140,4
១. រដ្ឋបាលកណ្តាល	2.095.371,2	1.675.371,2	864.052,0		810.656,1	663,1		420.000,0		420.000,0
-ក្នុងនោះ:គ្រឹះស្ថានសាធារណៈរដ្ឋបាល	165.552,5	165.552,5			165.552,5			0,0		0,0
៥. មន្ទីរជំនាញជំនាញ ខេត្ត	3.983.588,2	3.983.588,2	3.798.015,0		184.891,9	681,3		0,0		0,0
វិនិយោគសាធារណៈដោយបរិក្ខារប្រឡូក្របប្រទេស	935.140,4							935.140,4		935.140,4
១១. ក្រសួងព័ត៌មាន	82.163,2	78.294,2	77.988,9		276,0	29,3		3.869,0		3.869,0
១. រដ្ឋបាលកណ្តាល	53.613,2	53.613,2	53.314,2		276,0	23,0		0,0		0,0
៥. មន្ទីរជំនាញជំនាញ ខេត្ត	24.681,0	24.681,0	24.674,7			6,3		0,0		0,0
វិនិយោគសាធារណៈដោយបរិក្ខារប្រឡូក្របប្រទេស	3.869,0							3.869,0		3.869,0
១២. ក្រសួងសុខាភិបាល	1.967.851,0	1.393.974,0	771.634,0		621.791,0	549,0		573.877,0		573.877,0
១. រដ្ឋបាលកណ្តាល	820.304,0	820.304,0	289.498,0		530.560,0	246,0		0,0		0,0
-ក្នុងនោះ:គ្រឹះស្ថានសាធារណៈរដ្ឋបាល	47.072,0	47.072,0			47.072,0			0,0		0,0
៥. មន្ទីរជំនាញជំនាញ ខេត្ត	573.670,0	573.670,0	482.136,0		91.231,0	303,0		0,0		0,0
វិនិយោគសាធារណៈដោយបរិក្ខារប្រឡូក្របប្រទេស	573.877,0							573.877,0		573.877,0
១៦. ក្រសួងអប់រំ យុវជន និងកីឡា	3.438.007,5	2.705.456,5	2.544.628,3		160.426,2	402,0		732.551,0		732.551,0
១. អប់រំ	658.160,2	238.160,2	195.735,5		42.302,3	122,4		420.000,0		420.000,0
២. កីឡា	42.512,0	42.512,0	37.433,5		5.072,8	5,7		0,0		0,0
៣. យុវជននិងកីឡា	55.150,7	55.150,7	20.194,5		34.956,2			0,0		0,0
៥. មន្ទីរជំនាញជំនាញ ខេត្ត	2.369.633,6	2.369.633,6	2.291.264,8		78.094,9	273,9		0,0		0,0
វិនិយោគសាធារណៈដោយបរិក្ខារប្រឡូក្របប្រទេស	312.551,0							312.551,0		312.551,0
១៤. ក្រសួងវប្បធម៌ និងវិចិត្រសិល្បៈ	190.719,3	190.101,4	86.188,6		103.861,3	51,5		617,9		617,9
១. រដ្ឋបាលកណ្តាល	160.601,7	160.601,7	56.951,4		103.605,3	45,0		0,0		0,0
-ក្នុងនោះ:គ្រឹះស្ថានសាធារណៈរដ្ឋបាល	98.381,0	98.381,0			98.381,0			0,0		0,0
៥. មន្ទីរជំនាញជំនាញ ខេត្ត	29.499,7	29.499,7	29.237,2		256,0	6,5		0,0		0,0
វិនិយោគសាធារណៈដោយបរិក្ខារប្រឡូក្របប្រទេស	617,9							617,9		617,9
១៥. ក្រសួងស្ថាប័ន	110.075,4	82.357,0	79.825,0		2.426,0	106,0		27.718,4		27.718,4
១. រដ្ឋបាលកណ្តាល	41.951,0	41.951,0	39.450,0		2.426,0	75,0		0,0		0,0
៥. មន្ទីរជំនាញជំនាញ ខេត្ត	40.406,0	40.406,0	40.375,0			31,0		0,0		0,0
វិនិយោគសាធារណៈដោយបរិក្ខារប្រឡូក្របប្រទេស	27.718,4							27.718,4		27.718,4
២១. ក្រសួងសង្គមកិច្ច អតីតយុទ្ធជន និងយុវនីតិសម្បទា	890.826,4	887.312,0	833.677,0		53.579,5	55,5		3.514,4		3.514,4
១. រដ្ឋបាលកណ្តាល	65.811,5	65.811,5	25.092,0		40.684,5	35,0		0,0		0,0
-ក្នុងនោះ:គ្រឹះស្ថានសាធារណៈរដ្ឋបាល	14.426,6	14.426,6			14.426,6			0,0		0,0
៥. មន្ទីរជំនាញជំនាញ ខេត្ត	821.500,5	821.500,5	808.585,0		12.895,0	20,5		0,0		0,0
វិនិយោគសាធារណៈដោយបរិក្ខារប្រឡូក្របប្រទេស	3.514,4							3.514,4		3.514,4
២៣. ក្រសួងឧស្សាហកម្ម រ៉ែ និងថាមពល	64.935,0	64.504,3	62.814,2		1.678,0	12,1		430,7		430,7
១. រដ្ឋបាលកណ្តាល	24.556,5	24.556,5	23.218,5		1.328,0	10,0		0,0		0,0
៥. មន្ទីរជំនាញជំនាញ ខេត្ត	39.947,8	39.947,8	39.595,7		350,0	2,1		0,0		0,0
វិនិយោគសាធារណៈដោយបរិក្ខារប្រឡូក្របប្រទេស	430,7							430,7		430,7



02/01

ការគ្រប់គ្រងឆ្នាំ២០១៨

តារាង "ខ១"

ចំណាយថវិកាថ្នាក់ជាតិ

ឯកតា: លានរៀល

ក្រសួង ស្ថាប័ន	សរុប ចំណាយ	ចំណាយចរន្ត						ចំណាយមូលធន		
		សរុប ចំណាយ ចរន្ត	ប្រភេទទី១ មធ្យោបាយ និងសេវា	ប្រភេទទី២ បន្ទុក ហិរញ្ញវត្ថុ	ប្រភេទទី៣ អន្តរាគមន៍ សាធារណៈ	ប្រភេទទី៤ ចំណាយ ផ្សេងៗ	ប្រភេទទី៦ ចំណាយមិន បានគ្រោងទុក	សរុប ចំណាយ	ប្រភេទទី១ ការទូទាត់ ការខ្ចី	ប្រភេទទី២ អចលនកម្ម
២៤. ក្រសួងកំពូករាវ	48.882,0	47.601,0	42.289,0		5.253,0	59,0		1.281,0		1.281,0
១. រដ្ឋបាលកណ្តាល	20.790,0	20.790,0	17.296,0		3.453,0	41,0		0,0		0,0
៩. មន្ទីរជំនាញរាជធានី ខេត្ត	26.811,0	26.811,0	24.993,0		1.800,0	18,0		0,0		0,0
វិនិយោគសាធារណៈដោយហិរញ្ញប្បទានក្រៅប្រទេស	1.281,0							1.281,0		1.281,0
៣២. ក្រសួងការងារនិងបណ្តុះបណ្តាលវិជ្ជាជីវៈ	220.640,0	209.359,0	163.022,0		46.257,0	80,0		11.281,0		11.281,0
១. រដ្ឋបាលកណ្តាល	151.920,4	151.920,4	105.868,4		45.992,0	60,0		0,0		0,0
- ក្នុងនោះគ្រឹះស្ថានសាធារណៈរដ្ឋបាល	5.672,9	5.672,9			5.672,9			0,0		0,0
៩. មន្ទីរជំនាញរាជធានី ខេត្ត	57.438,6	57.438,6	57.153,6		265,0	20,0		0,0		0,0
វិនិយោគសាធារណៈដោយហិរញ្ញប្បទានក្រៅប្រទេស	11.281,0							11.281,0		11.281,0
យ. វិស័យសេដ្ឋកិច្ច	5.666.091,2	1.379.184,7	1.307.732,2		69.552,0	1.900,5		4.286.906,5		4.286.906,5
រដ្ឋបាលកណ្តាល	1.935.953,7	1.030.953,7	968.742,8		60.880,5	1.330,3		905.000,0		905.000,0
- ក្នុងនោះគ្រឹះស្ថានសាធារណៈរដ្ឋបាល	30.049,8	30.049,8			30.049,8			0,0		0,0
មន្ទីរជំនាញរាជធានី ខេត្ត	348.231,0	348.231,0	338.989,3		8.671,5	570,2		0,0		0,0
វិនិយោគសាធារណៈដោយហិរញ្ញប្បទានក្រៅប្រទេស	3.381.906,5							3.381.906,5		3.381.906,5
០៨. ផ្ទៃលេខដឹកជញ្ជូនអាកាសចរណ៍	58.437,5	49.823,5	39.238,5		10.571,0	14,0		8.614,0		8.614,0
វិនិយោគសាធារណៈដោយហិរញ្ញប្បទានក្រៅប្រទេស	8.614,0							8.614,0		8.614,0
១៣. ក្រសួងវិនិច្ឆ័យ	752.650,0	49.998,0	49.590,5		317,0	90,5		702.652,0		702.652,0
១. រដ្ឋបាលកណ្តាល	29.128,0	29.128,0	28.752,0		317,0	59,0		0,0		0,0
៩. មន្ទីរជំនាញរាជធានី ខេត្ត	20.870,0	20.870,0	20.838,5			31,5		0,0		0,0
វិនិយោគសាធារណៈដោយហិរញ្ញប្បទានក្រៅប្រទេស	702.652,0							702.652,0		702.652,0
១៤. ក្រសួងពាណិជ្ជកម្ម	179.986,0	127.310,0	123.655,7		3.570,0	84,3		52.676,0		52.676,0
១. រដ្ឋបាលកណ្តាល	108.441,0	108.441,0	104.806,0		3.570,0	65,0		0,0		0,0
៩. មន្ទីរជំនាញរាជធានី ខេត្ត	18.869,0	18.869,0	18.849,7			19,3		0,0		0,0
វិនិយោគសាធារណៈដោយហិរញ្ញប្បទានក្រៅប្រទេស	52.676,0							52.676,0		52.676,0
១៧. ក្រសួងកសិកម្ម រុក្ខាប្រមាញ់ និងនេសាទ	426.576,0	245.009,0	222.380,0		22.203,3	425,7		181.567,0		181.567,0
១. រដ្ឋបាលកណ្តាល	181.737,0	141.737,0	126.733,8		14.719,6	283,6		40.000,0		40.000,0
- ក្នុងនោះគ្រឹះស្ថានសាធារណៈរដ្ឋបាល	12.969,8	12.969,8			12.969,8			0,0		0,0
៩. មន្ទីរជំនាញរាជធានី ខេត្ត	103.272,0	103.272,0	95.646,2		7.483,7	142,1		0,0		0,0
វិនិយោគសាធារណៈដោយហិរញ្ញប្បទានក្រៅប្រទេស	141.567,0							141.567,0		141.567,0
២០. ក្រសួងអភិវឌ្ឍន៍ជនបទ	654.686,4	169.137,0	168.497,8		434,0	205,4		485.549,4		485.549,4
១. រដ្ឋបាលកណ្តាល	291.744,5	121.744,5	121.140,5		434,0	170,0		170.000,0		170.000,0
៩. មន្ទីរជំនាញរាជធានី ខេត្ត	47.392,5	47.392,5	47.357,1			35,4		0,0		0,0
វិនិយោគសាធារណៈដោយហិរញ្ញប្បទានក្រៅប្រទេស	315.549,4							315.549,4		315.549,4
២២. ក្រសួងប្រៃសណីយ៍និងទូរគមនាគមន៍	86.329,6	66.526,7	65.482,2		1.004,4	40,1		19.802,9		19.802,9
១. រដ្ឋបាលកណ្តាល	50.958,1	50.958,1	49.928,2		1.004,4	25,5		0,0		0,0
៩. មន្ទីរជំនាញរាជធានី ខេត្ត	15.568,6	15.568,6	15.554,0			14,6		0,0		0,0
វិនិយោគសាធារណៈដោយហិរញ្ញប្បទានក្រៅប្រទេស	19.802,9							19.802,9		19.802,9
២៤. ក្រសួងសាធារណការនិងដឹកជញ្ជូន	2.472.277,4	399.443,7	398.910,0		127,2	406,5		2.072.833,7		2.072.833,7
១. រដ្ឋបាលកណ្តាល	869.173,4	329.173,4	328.838,4		125,0	210,0		540.000,0		540.000,0
៩. មន្ទីរជំនាញរាជធានី ខេត្ត	70.270,3	70.270,3	70.071,6		2,2	196,5		0,0		0,0
វិនិយោគសាធារណៈដោយហិរញ្ញប្បទានក្រៅប្រទេស	1.532.833,7							1.532.833,7		1.532.833,7
២៧. ក្រសួងទេសចរណ៍	122.139,6	88.559,0	68.548,2		19.992,5	18,3		33.580,6		33.580,6
១. រដ្ឋបាលកណ្តាល	66.600,0	66.600,0	46.600,5		19.992,5	7,0		0,0		0,0
- ក្នុងនោះគ្រឹះស្ថានសាធារណៈរដ្ឋបាល	17.080,0	17.080,0			17.080,0			0,0		0,0
៩. មន្ទីរជំនាញរាជធានី ខេត្ត	21.959,0	21.959,0	21.947,7			11,3		0,0		0,0
វិនិយោគសាធារណៈដោយហិរញ្ញប្បទានក្រៅប្រទេស	33.580,6							33.580,6		33.580,6
២៩. ក្រសួងទំនាក់ទំនងជាមួយ	770.931,1	130.175,0	119.188,9		10.435,6	550,5		640.756,1		640.756,1
១. រដ្ឋបាលកណ្តាល	254.120,0	99.120,0	89.419,2		9.250,0	450,8		155.000,0		155.000,0
៩. មន្ទីរជំនាញរាជធានី ខេត្ត	31.055,0	31.055,0	29.769,7		1.185,6	99,7		0,0		0,0
វិនិយោគសាធារណៈដោយហិរញ្ញប្បទានក្រៅប្រទេស	485.756,1							485.756,1		485.756,1



ការគ្រប់គ្រងឆ្នាំ២០១៨

តារាង "ខ១"

ចំណាយថវិកាថ្នាក់ជាតិ

ឯកតា:លានរៀល

ក្រសួង ស្ថាប័ន	សរុបរួម ចំណាយ	ចំណាយចរន្ត						ចំណាយមូលធន		
		សរុប ចំណាយ ចរន្ត	ប្រភេទទី១ មធ្យោបាយ និងសេវា	ប្រភេទទី២ បន្ទុក ហិរញ្ញវត្ថុ	ប្រភេទទី៣ អន្តរាគមន៍ សាធារណៈ	ប្រភេទទី៤ ចំណាយ ផ្សេងៗ	ប្រភេទទី៦ ចំណាយមិន បានគ្រោងទុក	សរុប ចំណាយ មូលធន	ប្រភេទទី១ ការវិនិយោគ	ប្រភេទទី២ អចលនកម្ម
៣៨. ក្រសួងឧស្សាហកម្មនិងសិប្បកម្ម	142.077,6	53.202,8	52.240,6		897,0	65,2		88.874,8		88.874,8
១. រដ្ឋបាលកណ្តាល	34.228,2	34.228,2	33.285,8		897,0	45,4		0,0		0
៩. មន្ទីររដ្ឋបាលរាជធានី ខេត្ត	18.974,6	18.974,6	18.954,8			19,8		0,0		0
វិនិយោគសាធារណៈដោយហិរញ្ញប្បទានក្រៅប្រទេស	88.874,8							88.874,8		88.874,8
៩៩. ចំណាយមិនទាន់បែងចែកមានមុខសញ្ញា	4.289.435,0	2.022.342,0		387.481,0	958.357,0		676.504,0	2.267.093,0	737.393,0	1.529.700,0
- ចំណាយចរន្តក្នុងការអនុវត្តគម្រោង	220.487,0	220.487,0			220.487,0			0,0		0
- បន្ទុកហិរញ្ញវត្ថុ	387.481,0	387.481,0		387.481,0				0,0		0
- ឧបត្ថម្ភរាជធានី ខេត្ត ក្រុង ស្រុក និងឃុំ សង្កាត់	737.870,0	737.870,0			737.870,0			0,0		0
- ចំណាយមិនបានគ្រោងទុក	676.504,0	676.504,0					676.504,0	0,0		0
- ការទូទាត់ការវិនិយោគ	737.393,0							737.393,0	737.393,0	
- គម្រោងវិនិយោគ	679.700,0							679.700,0		679.700,0
- បដិភាគវិនិយោគ	600.000,0							600.000,0		600.000,0
- មូលនិធិទ្រទ្រង់ថវិកា	250.000,0							250.000,0		250.000,0




(Signature)

ការគ្រប់គ្រងឆ្នាំ២០១៨
តារាង "ខ២"
ចំណាយថវិកាដ្ឋបាលរាជធានី ខេត្ត

ឯកតា: លានរៀល

រាជធានី ខេត្ត	សរុប ចំណាយ	អតិរេក រាជធានី ខេត្ត	ចំណាយចរន្ត						ចំណាយមូលធន		
			សរុប ចំណាយ ចរន្ត	ប្រភេទទី១ មធ្យោបាយ និងសេវា	ប្រភេទទី២ បន្ទុក ហិរញ្ញវត្ថុ	ប្រភេទទី៣ អន្តរាគមន៍ សាធារណៈ	ប្រភេទទី៤ ចំណាយ ផ្សេងៗ	ប្រភេទទី៥ ចំណាយមិន បានគ្រោងទុក	សរុប ចំណាយ មូលធន	ប្រភេទទី១ ការទូទាត់ ការងារ	ប្រភេទទី២ អចលនកម្ម
សរុប	1.090.233,0	126.000,0	744.728,0	515.291,2	0,0	176.552,0	27,8	52.857,0	219.505,0	0,0	219.505,0
០១. បន្ទាយមានជ័យ	21.518,0		18.058,0	14.655,0		2.327,0	0,0	1.076,0	3.460,0		3.460,0
០២. បាត់ដំបង	28.930,0		26.371,0	22.326,0		2.590,0	10,0	1.445,0	2.559,0		2.559,0
០៣. កំពង់ចាម	23.558,0		21.361,0	18.094,0		2.289,0	0,0	978,0	2.197,0		2.197,0
០៤. កំពង់ឆ្នាំង	10.124,0		8.997,0	7.830,0		660,0	0,0	507,0	1.127,0		1.127,0
០៥. កំពង់ស្ពឺ	14.937,0		9.850,0	7.865,0		1.238,0	0,0	747,0	5.087,0		5.087,0
០៦. កំពង់ធំ	14.707,0		9.430,0	7.715,0		1.130,0	0,0	585,0	5.277,0		5.277,0
០៧. កំពត	17.068,0		12.197,0	10.496,0		1.053,0	0,0	648,0	4.871,0		4.871,0
០៨. កណ្តាល	40.573,0		39.333,0	32.459,8		4.841,0	3,2	2.029,0	1.240,0		1.240,0
០៩. កោះកុង	7.141,0		5.479,0	4.737,0		516,0	0,0	226,0	1.662,0		1.662,0
១០. ត្រពាំង	12.008,0		10.277,0	9.087,0		740,0	0,0	450,0	1.731,0		1.731,0
១១. មណ្ឌលគីរី	11.054,0		10.584,0	9.700,0		581,0	0,0	303,0	470,0		470,0
១២. រាជធានីភ្នំពេញ	689.036,0	120.000,0	413.163,0	238.443,0		140.268,0	0,0	34.452,0	155.873,0		155.873,0
១៣. ព្រះវិហារ	6.541,0		5.886,0	4.528,8		1.030,0	0,2	327,0	655,0		655,0
១៤. ព្រៃវែង	12.848,0		12.428,0	11.152,0		634,0	0,0	642,0	420,0		420,0
១៥. ពោធិ៍សាត់	10.081,0		8.105,0	6.770,0		831,0	0,0	504,0	1.976,0		1.976,0
១៦. រតនគិរី	9.167,0		7.756,0	6.737,0		635,0	1,0	383,0	1.411,0		1.411,0
១៧. សៀមរាប	51.635,0	6.000,0	27.080,0	18.661,0		5.832,0	5,0	2.582,0	18.555,0		18.555,0
១៨. ព្រះសីហនុ	36.173,0		35.753,0	31.904,0		2.040,0	0,0	1.809,0	420,0		420,0
១៩. ស្ទឹងត្រែង	8.154,0		8.045,0	6.076,0		1.629,0	7,0	333,0	109,0		109,0
២០. ស្វាយរៀង	15.850,0		13.380,0	11.588,0		1.199,0	0,0	593,0	2.470,0		2.470,0
២១. តាកែវ	15.188,0		14.768,0	12.894,6		1.256,0	1,4	616,0	420,0		420,0
២២. ឧត្តរមានជ័យ	6.633,0		6.213,0	5.078,0		803,0	0,0	332,0	420,0		420,0
២៣. កែប	7.441,0		7.021,0	6.313,0		411,0	0,0	297,0	420,0		420,0
២៤. ប៉ៃលិន	5.929,0		4.809,0	3.991,0		522,0	0,0	296,0	1.120,0		1.120,0
២៥. ខេត្តត្បូងឃ្មុំ	13.939,0		8.384,0	6.190,0		1.497,0	0,0	697,0	5.555,0		5.555,0



2017

ការគ្រប់គ្រងឆ្នាំ២០១៨

តារាង "គ១"

ចំណាយមូលធនដោយហិរញ្ញប្បទានក្រៅប្រទេស

ឯកតា: លានរៀល

ឈ្មោះគម្រោង	កម្រិត គម្រោង	កម្រិតទុនចិន្ត្រៃយ៍បែកតាមឆ្នាំ			
		ឆ្នាំ២០១៨	ឆ្នាំ២០១៩	ឆ្នាំ២០២០	សរុប៣ឆ្នាំ
សរុបរួម	76.923.789	7.220.693	6.992.424	7.124.147	21.341.598
គម្រោងមានហិរញ្ញប្បទាន (គម្រោងវិនិយោគជាទុន)	28.973.707	4.249.854	4.603.802	3.295.326	12.153.315
គម្រោងមិនទាន់មានហិរញ្ញប្បទាន (គម្រោងវិនិយោគជាទុន)	47.950.082	2.970.840	2.388.622	3.828.821	9.188.283
ទីស្តីការគណៈរដ្ឋមន្ត្រី	853.534	153.723	300.699	309.811	509.451
គម្រោងមានហិរញ្ញប្បទាន (គម្រោងវិនិយោគជាទុន)	836.193	143.854	166.184	175.295	489.667
គម្រោងបោសសម្អាតមិន និងសំណល់ជាកិច្ចការសង្គ្រាម	649.782	112.601	134.515	134.515	381.631
គម្រោងសាងសង់អគារអង្គរ	8.384	3.483	4.334		7.817
គម្រោងវិនិយោគផ្នែកហេដ្ឋារចនាសម្ព័ន្ធ	178.028	27.771	31.668	40.780	100.219
គម្រោងមិនទាន់មានហិរញ្ញប្បទាន (គម្រោងវិនិយោគជាទុន)	17.340	9.869	4.956	4.959	19.785
គម្រោងសាងសង់អគារស្តុកស្តុកសម្ភារៈបេតុងប្រភេទបេតុងក្រចកស្រទាប់	8.056	5.354	2.014	2.014	9.383
គម្រោងបែកបាក់ ការពារជួសជុលប្រាសាទ និងទេសភាពមេឃប្រាសាទព្រះវិហារ	5.135	2.677	1.559	1.562	5.798
គម្រោងការធ្វើឱ្យមានភាពសុខដុមរក្សាប្រវត្តិសាស្ត្រក្នុងការប្រតិបត្តិសេវាស្វែងរកមន្ត្រី	4.149	1.838	1.383	1.383	4.604
ប្រទេសកម្ពុជា ឡាវ មីយ៉ាន់ម៉ា និងវៀតណាម នៅក្នុងសហគមន៍អាស៊ាន					
រដ្ឋសភា	1.081.350	86.137	76.950	202.500	365.587
គម្រោងមិនទាន់មានហិរញ្ញប្បទាន (គម្រោងវិនិយោគជាទុន)	1.081.350	86.137	76.950	202.500	365.587
គម្រោងសាងសង់អគារសម្រាប់ការប្រឹក្សាភិបាល	226.800	16.151	12.150	16.200	44.501
គម្រោងសាងសង់អគារសម្រាប់ការប្រឹក្សាភិបាល	226.800	16.151	12.150	16.200	44.501
គម្រោងសាងសង់អគារសម្រាប់ការប្រឹក្សាភិបាល	226.800	16.151	12.150	16.200	44.501
គម្រោងសាងសង់អគារសម្រាប់ការប្រឹក្សាភិបាល	81.000	10.767	8.100	64.800	83.667
គម្រោងស្តារ និងកែលម្អអគារសម្រាប់ការប្រឹក្សាភិបាល	218.700	16.151	12.150	16.200	44.501
គម្រោងសាងសង់អគារសម្រាប់ការប្រឹក្សាភិបាល	101.250	10.767	20.250	72.900	103.917
ក្រសួងមហាផ្ទៃ	868.894	223.652	149.315	110.589	483.556
គម្រោងមានហិរញ្ញប្បទាន (គម្រោងវិនិយោគជាទុន)	554.850	27.864	48.600	44.550	121.014
គម្រោងលើកកម្ពស់ជីវភាពប្រជាជនក្រីក្រ និងជនងាយរងគ្រោះនៅខេត្តសៀមរាប និងរាជធានីភ្នំពេញ	81.000	10.449	20.250	20.250	50.949
គម្រោងកាត់បន្ថយភាពក្រីក្រ និងអភិវឌ្ឍន៍កសិកម្មខ្នាតតូចនៅតំបន់ទន្លេសាប	473.850	17.415	28.350	24.300	70.065
គម្រោងមិនទាន់មានហិរញ្ញប្បទាន (គម្រោងវិនិយោគជាទុន)	314.044	195.788	100.715	66.039	362.542
គម្រោងសហប្រតិបត្តិការបណ្តាញអ៊ីនធឺណិត	56.700	37.685	28.350	-	66.035
គម្រោងទិញមធ្យោបាយធ្វើដំណើរ និងដឹកជញ្ជូន	5.512	7.327	-	-	7.327
គម្រោងសាងសង់អគារការិយាល័យ	1.141	1.517	-	-	1.517
គម្រោងសាងសង់អគាររដ្ឋបាលនៃប៉ុស្តិ៍នគរបាល ច្រកទ្វារអន្តរជាតិ និងច្រកព្រំដែនអន្តរជាតិ	2.734	3.634	-	-	3.634
គម្រោងសាងសង់មជ្ឈមណ្ឌលគ្រប់គ្រងទិន្នន័យមុខសញ្ញាជាតិ និងសម្ភារៈបរិក្ខារច្រកទ្វារ	2.025	2.692	-	-	2.692
គម្រោងសាងសង់អគារមជ្ឈមណ្ឌលស្រាវជ្រាវបណ្តាញច្រកទ្វារសម្រាប់ជនបរទេសស្នាក់នៅខុសច្បាប់	1.215	1.615	-	-	1.615
គម្រោងសាងសង់អគារបែបបទចេញ-ចូលប្រទេសនៃប៉ុស្តិ៍នគរបាល ច្រកទ្វារអន្តរជាតិ និង ច្រកព្រំដែនអន្តរជាតិ	9.113	12.113	-	-	12.113
គម្រោងសាងសង់អគារបណ្តុះបណ្តាលមន្ត្រីនគរបាលជាតិនៃអគ្គនាយកដ្ឋានអន្តរប្រវេសន៍	1.823	2.423	-	-	2.423
គម្រោងទិញម៉ាស៊ីនអានលិខិតឆ្លងដែន Access MRZ Reader OCR323 និងម៉ាស៊ីនស្កេន លិខិតឆ្លងដែន	1.426	1.895	-	-	1.895
គម្រោងសាងសង់អគារអគ្គនាយកដ្ឋានសវនកម្មផ្ទៃក្នុង	9.720	6.396	4.811	97	11.304
គម្រោងសាងសង់អគារអគ្គនាយកដ្ឋានស្រុក ខណ្ឌ	7.480	3.311	2.491	2.499	8.300
គម្រោងសាងសង់អគារអគ្គនាយកដ្ឋានស្រុក ខណ្ឌ និងសាលាប្រជុំ សាលាក្រុង ស្រុក	48.600	21.534	16.200	16.200	53.934
គម្រោងសាងសង់អគារអគ្គនាយកដ្ឋានស្រុក ខណ្ឌ និងសាលាប្រជុំ សាលាក្រុង ស្រុក	60.750	10.767	24.300	28.350	63.417
គម្រោងសាងសង់អគារអគ្គនាយកដ្ឋានស្រុក ខណ្ឌ និងសាលាប្រជុំ សាលាក្រុង ស្រុក	3.366	1.491	1.122	1.122	3.735
គម្រោងសាងសង់អគារអគ្គនាយកដ្ឋាន និងស្នងការដ្ឋាន នគរបាលខេត្ត	14.702	6.514	4.901	4.901	16.315
គម្រោងសាងសង់អគារអគ្គនាយកដ្ឋាន និងស្នងការដ្ឋាន នគរបាល	3.888	2.423	2.066	-	4.488

ឈ្មោះ: គម្រោងសាងសង់អគារស្តុកស្តុកសម្ភារៈបេតុងប្រភេទបេតុងក្រចកស្រទាប់ ក្រសួងមហាផ្ទៃ

ទំព័រ 1/1

06/10

ការគ្រប់គ្រងឆ្នាំ២០១៨

តារាង "គ១"

ចំណាយមូលធនដោយហិរញ្ញប្បទានក្រៅប្រទេស

ឯកតា:លានរៀល

ឈ្មោះគម្រោង	តម្លៃ គម្រោង	កម្រិតទុនចិន្តាធនបែបតាមឆ្នាំ			
		ឆ្នាំ២០១៨	ឆ្នាំ២០១៩	ឆ្នាំ២០២០	សរុប៣ឆ្នាំ
គម្រោងសាងសង់អគាររដ្ឋបាលសាលាខេត្ត	30.375	13.459	10.125	10.125	33.709
គម្រោងសាងសង់ជម្រកស្នាក់នៅតាមការព្រៀងផែនការ ៦២ខ្នង	8.238	3.650	2.746	2.746	9.142
គម្រោងសាងសង់វិទ្យាស្ថានជាតិរដ្ឋបាលថ្នាក់ក្រោមជាតិ	20.250	26.918	-	-	26.918
គម្រោងសាងសង់មជ្ឈមណ្ឌលជាតិគ្រប់គ្រងទិន្នន័យអគ្គសញ្ញាណកម្ម	6.885	9.152	-	-	9.152
គម្រោងសាងសង់អគារស្នាក់នៅសម្រាប់និស្សិត សិក្សាតាមនៅបណ្ឌិត្យសភាសាលាកម្ពុជា	4.374	4.307	1.134	-	5.441
គម្រោងសាងសង់សាលាមធ្យមបច្ចេកទេស	3.888	1.884	2.471	-	4.355
គម្រោងសាងសង់អគារស្នាក់នៅសម្រាប់គ្រូគ្រូសាលាជាតិ	2.633	3.499	-	-	3.499
គម្រោងសាងសង់អាងស្តុកទឹក និងប្រព័ន្ធទឹក	122	162	-	-	162
គម្រោងសាងសង់អគារស្នាក់នៅនៃបុគ្គលិករដ្ឋបាល ច្រកទ្វារអន្តរជាតិ និងច្រកព្រំដែនអន្តរជាតិ	3.038	4.038	-	-	4.038
គម្រោងសាងសង់បន្ទប់កោសលវិជ្ជាជីវៈកសិកម្ម និងសម្ភារៈពិសោធន៍	4.050	5.384	-	-	5.384
គម្រោងសាងសង់ប្រាង្គស្តុកសម្ភារៈ និងកសិកម្មនៃអគ្គនាយកដ្ឋានអន្តរាគ្សសេនា	203	269	-	-	269
ក្រសួងសេដ្ឋកិច្ច និងហិរញ្ញវត្ថុ	152.685	23.122	35.037	41.380	101.538
គម្រោងមានហិរញ្ញប្បទាន (គម្រោងនិយោគជាទុន)	136.485	15.047	28.962	39.330	83.338
គម្រោងពង្រឹងការគ្រប់គ្រងហិរញ្ញវត្ថុសាធារណៈ	12.150	3.483	4.050	4.050	11.583
កម្មវិធីកែលម្អផែនការសាងសង់សាធារណៈ និងហិរញ្ញវត្ថុ (អនុកម្មវិធីទី២)	124.335	11.564	24.912	35.280	71.755
គម្រោងមិនទាន់មានហិរញ្ញប្បទាន (គម្រោងនិយោគជាទុន)	16.200	8.075	6.075	4.050	18.200
គម្រោងសាងសង់អគារសាលា: កម្មការមូលបត្រកម្ពុជា	16.200	8.075	6.075	4.050	18.200
ក្រសួងរៀបចំដែនដី នគរូបនីយកម្ម និងសំណង់	108.743	11.200	17.364	21.705	50.269
គម្រោងមានហិរញ្ញប្បទាន (គម្រោងនិយោគជាទុន)	108.743	11.200	17.364	21.705	50.269
គម្រោងបែងចែកដីដើម្បីសង្កេត និងការអភិវឌ្ឍសេដ្ឋកិច្ច ជំហានទី២	108.743	11.200	17.364	21.705	50.269
ក្រសួងកសិកម្ម	2.583.422	38.686	55.080	87.885	181.651
គម្រោងមិនទាន់មានហិរញ្ញប្បទាន (គម្រោងនិយោគជាទុន)	2.583.422	38.686	55.080	87.885	181.651
គម្រោងសាងសង់អគារពោធិ៍សាត់ និងបំពាក់ឧបករណ៍ថ្មី	35.640	3.768	2.835	2.835	9.438
គម្រោងសាងសង់ស្ថានីយផ្សាយទូរទស្សន៍ជាតិ ខេត្តចំនួន០៩	26.325	2.692	2.025	2.025	6.742
គម្រោងសាងសង់អគារ និងបំពាក់ឧបករណ៍ថ្មីនៅស្ថានីយវិទ្យុកណ្តាលស្ទឹង និងបំពាក់ឧបករណ៍ស្ទីយ៉ូយោធាផ្សាយ	21.854	1.615	2.835	3.240	7.690
គម្រោងអភិវឌ្ឍន៍ប្រព័ន្ធផ្សព្វផ្សាយនៃព្រះរាជាណាចក្រកម្ពុជា	2.430.000	10.767	40.500	72.900	124.167
គម្រោងគ្រប់គ្រងបែបវិទ្យុស្តីទិន្នន័យនៃប្រព័ន្ធផ្សព្វផ្សាយជាតិ	19.845	2.692	2.025	2.025	6.742
គម្រោងបង្កើនសមត្ថភាពសាងសង់នៃទីភ្នាក់ងារសាងសង់មានកម្ពុជា AKP	6.075	2.592	2.025	2.025	6.742
គម្រោងបំពាក់ឧបករណ៍ថ្មីសម្រាប់ពោធិ៍សាត់	35.640	3.768	2.835	2.835	9.438
គម្រោងទិញយានយន្តចល័តផ្សាយបន្តផ្ទាល់	8.043	10.692	-	-	10.692
ក្រសួងសុខាភិបាល	3.494.671	575.574	699.613	426.713	1.701.901
គម្រោងមានហិរញ្ញប្បទាន (គម្រោងនិយោគជាទុន)	3.490.377	573.688	698.194	425.258	1.697.140
គម្រោងលើកកម្ពស់គុណភាព និងសមត្ថភាពសុខាភិបាល	705.510	69.660	101.250	101.250	272.160
គម្រោងបង្ការ និងទប់ស្កាត់ជំងឺឆ្លងក្នុងមហាអនុតំបន់មេគង្គ	89.100	3.838	4.867	5.272	13.977
គម្រោងពង្រឹងការធ្វើតេស្តរោគរាសី និងជំងឺអេដស៍នៅកម្ពុជា	679.349	74.188	89.505	91.530	255.223
គម្រោងប្រយុទ្ធនឹងជំងឺគ្រុនចាញ់ និងជំងឺប្រព័ន្ធទឹកទៅកាន់ការព្រមព្រៀងលុបបំបាត់ជំងឺគ្រុនចាញ់ក្នុងប្រទេសកម្ពុជា	573.920	99.747	111.015	-	210.762
គម្រោងកំចាត់រោគរាសី និងហង់ស៊ីន	806.768	110.337	129.799	132.840	372.977
គម្រោងសាងសង់មន្ទីរពេទ្យខេត្តក្រចេះ	153.900	69.660	72.900	-	142.560
គម្រោងសាងសង់មន្ទីរពេទ្យចំនួន ៤០ គ្រឿង និងសម្ភារៈបំប៉នសម្រាប់ចំនួន ៤០ គម្រឿង	178.200	69.660	97.200	-	166.860
គម្រោងសាងសង់មន្ទីរពេទ្យចំនួន ៤០ គ្រឿង និងសម្ភារៈបំប៉នសម្រាប់ចំនួន ៤០ គម្រឿង	303.631	76.588	91.658	94.365	262.621
គម្រោងមានហិរញ្ញប្បទាន (គម្រោងនិយោគជាទុន)	4.294	1.886	1.419	1.456	4.761
គម្រោងសាងសង់មន្ទីរពេទ្យចំនួន ៤០ គ្រឿង និងសម្ភារៈបំប៉នសម្រាប់ចំនួន ៤០ គម្រឿង	4.294	1.886	1.419	1.456	4.761
ក្រសួងកសិកម្ម និងរ៉ែ	5.117.233	1.117.404	961.364	591.437	2.670.205



សំគាល់: តម្លៃប៉ាន់ស្មានសាងសង់ស្ថាប័ន។ ប្រភពព័ត៌មាន: ទិន្នន័យនៃកម្មវិធីនិយោគសាធារណៈ ២០១៨-២០២០ ក្រសួងសេដ្ឋកិច្ច

ទំព័រ 2/1

ការគ្រប់គ្រងឆ្នាំ២០១៨

តារាង "គ១"

ចំណាយមូលធនដោយហិរញ្ញប្បទានក្រៅប្រទេស

ឯកតា: លានរៀល

ឈ្មោះគម្រោង	កន្លែង គម្រោង	កម្រិតទុនចិន្តាសាសន៍			
		ឆ្នាំ២០១៨	ឆ្នាំ២០១៩	ឆ្នាំ២០២០	សរុប៣ឆ្នាំ
គម្រោងមានបញ្ចប់ទាន (គម្រោងវិនិយោគទុន)	4.162.326	656.568	746.937	298.890	1.702.396
គម្រោងសាងសង់ខ្សែបញ្ជូន១១៨គីឡូវ៉ុល គភ្ជាប់ស្រអាប់-ខេត្តកោះកុង និងខេត្តកំពង់ចាម ខេត្តក្រចេះ និងខ្សែបញ្ជូនអគ្គិសនីជនបទ	365.310	143.500	-	-	143.500
គម្រោងពង្រីកខ្សែបញ្ជូនអគ្គិសនីតង់ស្យុងមធ្យម ខេត្តកំពង់ធំ សៀមរាប បន្ទាយមានជ័យ កំពង់ចាម និងកណ្តាល	270.459	27.864	24.300	-	52.164
គម្រោងអគ្គិសនីកាប់បន្លាយកម្ពុជនបទ ខេត្តស្វាយរៀង	49.127	1.393	-	-	1.393
គម្រោងពង្រីកប្រព័ន្ធខ្សែបញ្ជូន និងចែកចាយនៅរាជធានីភ្នំពេញ ជំហានទី ១	356.400	153.252	106.920	-	260.172
គម្រោងពង្រីកប្រព័ន្ធខ្សែបញ្ជូន និងចែកចាយនៅរាជធានីភ្នំពេញ ជំហានទី ២	996.300	171.364	498.150	298.890	968.404
គម្រោងពង្រីកបណ្តាញអគ្គិសនីកាប់បន្លាយកម្ពុជនបទ ជំហានទី៣ និងទី៤	404.415	34.780	-	-	34.780
គម្រោងពង្រីកបណ្តាញអគ្គិសនីកាប់បន្លាយកម្ពុជនបទ ជំហានទី៤ និងទី៦	404.917	34.823	-	-	34.823
គម្រោងសាងសង់ខ្សែបញ្ជូនជាកង តង់ស្យុង២៣០គីឡូវ៉ុល នៅភាគពាយ័ព្យនៃប្រទេសកម្ពុជា	678.505	46.681	67.850	-	114.531
គម្រោងសាងសង់ខ្សែបញ្ជូនជាកង តង់ស្យុង២៣០គីឡូវ៉ុល	497.170	34.205	49.717	-	83.922
គម្រោងខ្សែបញ្ជូនអគ្គិសនី២៣០គីឡូវ៉ុល គភ្ជាប់ខេត្តក្រចេះ-ស្ទឹងត្រែង	139.725	8.708	-	-	8.708
គម្រោងមិនទាន់មានបញ្ចប់ទាន (គម្រោងវិនិយោគទុន)	954.907	460.835	214.427	292.547	967.809
គម្រោងសាងសង់អគ្គិសនីខ្នាតតូចនៅអូរកាចាញ ខេត្តកេរតិ	10.125	2.692	2.025	2.025	6.742
គម្រោងសុទ្ធាអគ្គិសនី	178.200	-	20.250	60.750	81.000
គម្រោងសាងសង់មន្ទីរពិសោធន៍	14.175	8.075	4.050	4.050	16.175
គម្រោងខ្សែបញ្ជូនតង់ស្យុងខ្ពស់ ២៣០គីឡូវ៉ុល ជំហានទី២ (ការសាងសង់បញ្ចប់នៅខ្សែបញ្ជូន ជាកងទិសនិក្ខេប និងបូជាំ ក្នុងបណ្តាញជាតិបញ្ជូនអគ្គិសនីនៃប្រទេសកម្ពុជា	752.407	450.068	188.102	225.722	863.892
ក្រសួងពាណិជ្ជកម្ម	602.682	122.042	167.142	235.382	524.566
គម្រោងមានបញ្ចប់ទាន (គម្រោងវិនិយោគទុន)	278.678	44.969	74.911	61.592	181.472
គម្រោងគាំទ្រវិនិយោគកែលម្អប្រព័ន្ធបណ្តាញសាមាណាភូមិ	954	336	-	-	336
គម្រោងពង្រឹងសមត្ថភាពមន្ទីរពិសោធន៍ធ្វើតេស្តត្រួតពិនិត្យគុណភាពផលិតផល	26.114	6.560	7.628	-	14.188
គម្រោងជំរុញទីផ្សារសម្រាប់កសិកម្មខ្នាតតូច	251.610	38.073	67.283	61.592	166.948
គម្រោងមិនទាន់មានបញ្ចប់ទាន (គម្រោងវិនិយោគទុន)	324.003	77.074	92.231	173.790	343.095
គម្រោងសាងសង់មជ្ឈមណ្ឌលសន្តិសុខ និងព័ត៌មានកម្ពុជា	239.558	46.568	61.763	142.763	251.093
គម្រោងបង្កើតមជ្ឈមណ្ឌលព័ត៌មានពាណិជ្ជកម្មកម្ពុជា	8.249	3.157	2.552	3.321	9.031
គម្រោងអភិវឌ្ឍន៍គោលនយោបាយពាណិជ្ជកម្មវិស័យមានលក្ខណៈបត់បែន ដើម្បីជំរុញការធ្វើពាណិជ្ជកម្មឱ្យទូលំទូលាយ	2.406	969	802	875	2.646
គម្រោងពង្រីកប្រព័ន្ធបណ្តាញបេតុងប្រេងស្រូវស្រែវិស័យស្រូវបណ្តាលពាណិជ្ជកម្ម និងស្រូវជ្រៅ	60.548	15.612	24.401	24.401	64.415
គម្រោងលើកកម្ពស់ប្រព័ន្ធប្រាក់ និងខ្សែបង្វាក់ម៉ាស៊ីនកិនកែច្នៃអង្ករកំលាំង ១៨តោន/ម៉ោង	13.244	10.767	2.714	2.430	15.911
ក្រសួងអប់រំ យុវជន និងកីឡា	2.222.674	350.921	306.120	182.879	839.920
គម្រោងមានបញ្ចប់ទាន (គម្រោងវិនិយោគទុន)	1.692.656	308.288	211.356	105.096	624.740
គម្រោងលើកកម្ពស់បណ្តុះបណ្តាល និងបំពាក់បរិក្ខារសាលារៀន	162.000	45.279	52.650	56.700	154.629
គម្រោងអភិវឌ្ឍន៍វិស័យអប់រំ ជំហានទី៣	77.760	8.708	-	-	8.708
គម្រោងសាងសង់ពហុកីឡាដ្ឋានជាតិមេកាតេដា	364.500	62.694	72.900	-	135.594
គម្រោងអភិវឌ្ឍន៍អប់រំផ្នែកមធ្យមសិក្សាឧត្តមក្សម	133.650	55.310	27.581	7.574	90.464
គម្រោងគាំពារ និងអភិវឌ្ឍន៍កុមារតូចសម្រាប់កូនបណ្តុះបណ្តាល	11.300	2.791	3.246	-	6.037
គម្រោងអភិវឌ្ឍន៍មត្តភាពនិងគុណភាពអប់រំនៅឧត្តមសិក្សា	93.150	1.742	-	-	1.742
គម្រោងអភិវឌ្ឍន៍ការអប់រំនៅថ្នាក់ដំបូង	44.550	8.708	10.125	10.125	28.958
គម្រោងអភិវឌ្ឍន៍បណ្តាញ និងលើកកម្ពស់គុណភាពអប់រំ ២០១៦-២០១៨	76.950	11.755	-	-	11.755
គម្រោងអភិវឌ្ឍន៍អប់រំបេតុងប្រេងស្រូវស្រែវិស័យស្រូវឧត្តមក្សម	40.500	2.786	-	-	2.786
គម្រោងលើកកម្ពស់គុណភាពអប់រំនៅមធ្យមសិក្សាបឋមកម្ម	162.000	41.768	33.664	24.855	100.287
គម្រោងអភិវឌ្ឍន៍ការអប់រំអភិវឌ្ឍន៍ធនធានមនុស្ស	12.411	716	2.550	-	3.266



ការគ្រប់គ្រងឆ្នាំ២០១៨

តារាង "គ១"

ចំណាយមូលធនដោយហិរញ្ញប្បទានក្រៅប្រទេស

ឯកតា: លានរៀល

ឈ្មោះគម្រោង	ឆ្នាំផ្គត់ផ្គង់ គម្រោង	កម្រិតទុនវិនិយោគចែកតាមឆ្នាំ			
		ឆ្នាំ២០១៨	ឆ្នាំ២០១៩	ឆ្នាំ២០២០	សរុប៣ឆ្នាំ
គម្រោងសាងសង់វិទ្យាស្ថានគ្រប់គ្រងធនធានទឹកក្នុងតំបន់	18.932	2.239	2.603	2.603	7.444
គម្រោងពង្រឹងការបង្រៀន និងលទ្ធផលនៃការសិក្សាស្រាវជ្រាវ	31.055	5.385	6.039	3.240	14.663
កម្មវិធីគាំទ្រស្វ័យអប់រំ	463.898	58.408	-	-	58.408
គម្រោងមិនទាន់មានហិរញ្ញប្បទាន (គម្រោងវិនិយោគជាទុន)	530.018	42.633	94.764	77.783	215.180
គម្រោងលើកកម្ពស់មុខងារវិទ្យាសាស្ត្រ និងបច្ចេកវិទ្យានៅឧត្តមសិក្សា	202.500	16.151	20.250	20.250	56.651
គម្រោងអភិវឌ្ឍន៍អប់រំផ្នែកបច្ចេកវិទ្យាឧស្សាហកម្ម ជំហានទី២	202.500	-	20.250	20.250	40.500
គម្រោងលើកកម្ពស់សុខភាព និងអប់រំសុខភាពសម្រាប់សិស្សស្រីដែលសិក្សានៅតាម គ្រឹះស្ថានសាធារណៈ	17.010	5.976	5.670	6.055	17.700
គម្រោងសាលារៀនជំនាញវិទ្យាសាស្ត្រស្តីពីស្ត្រី	24.665	5.384	8.100	8.100	21.584
គម្រោងកាត់បន្ថយភាពក្រីក្រសម្រាប់ការអប់រំ ជំហានទី៣	83.343	15.123	40.494	23.128	78.746
ក្រសួងអប់រំ យុវជន និងកីឡា	3.611.972	387.582	384.372	537.664	1.309.618
គម្រោងមិនទាន់មានហិរញ្ញប្បទាន (គម្រោងវិនិយោគជាទុន)	1.476.317	114.232	72.726	8.100	195.058
កម្មវិធីផ្សព្វផ្សាយបច្ចេកទេសកសិកម្មថ្មីដែលជនជនកំពុងប្រែប្រួលអាជីវកម្ម	212.220	25.771	35.373	-	61.143
កម្មវិធីអភិវឌ្ឍន៍ផ្នែកពាណិជ្ជកម្មស្រូវដែលជនជនកំពុងប្រែប្រួលអាជីវកម្ម	353.606	32.921	2.523	-	35.444
គម្រោងអភិវឌ្ឍន៍កសិកម្ម និងជំរុញកំណើនសេដ្ឋកិច្ច	175.140	17.966	-	-	17.966
គម្រោងរៀបចំអភិរក្សជីវៈចម្រុះមហាអនុតំបន់មេគង្គ	105.300	10.449	10.125	-	20.574
គម្រោងកាត់បន្ថយការកើនឡើងនៃអភិវឌ្ឍន៍កសិកម្មឆ្នាំ៣០០០នៅតំបន់ទន្លេសាប	473.850	6.966	12.150	8.100	27.216
កម្មវិធីជំរុញកំណើនស្វ័យភាពសិក្សាប្រកបដោយចីរភាព និងបរិយាប័ន្ន នៃអនុវិស័យផលិតផល និងអនុវិស័យផលិតកម្មសត្វ	85.289	1.755	-	-	1.755
គម្រោងមជ្ឈមណ្ឌលផ្សព្វផ្សាយលើកកម្ពស់ស្វ័យភាពសិក្សាប្រកបដោយចីរភាព	24.705	10.449	12.555	-	23.004
គម្រោងកែលម្អប្រព័ន្ធគ្រប់គ្រងអនាម័យ និងកុតតាមអនាម័យនៅមហាអនុតំបន់មេគង្គ	46.208	7.955	-	-	7.955
គម្រោងមិនទាន់មានហិរញ្ញប្បទាន (គម្រោងវិនិយោគជាទុន)	2.135.655	273.350	311.646	529.564	1.114.561
គម្រោងសាងសង់សាលាឆ្នាំ២០១២ ១៥០០ខ្សែ	6.075	2.692	1.823	1.013	5.527
គម្រោងវិនិយោគវិនិយោគសាងសង់សាលាឆ្នាំ២០១២ ១៥០០ខ្សែ	243.000	-	8.100	28.350	36.450
គម្រោងវិនិយោគសាងសង់សាលាឆ្នាំ២០១២ ១៥០០ខ្សែ	567.000	26.918	60.750	10.125	97.793
កម្មវិធីជំរុញវិនិយោគសាងសង់សាលាឆ្នាំ២០១២ ១៥០០ខ្សែ	68.850	5.384	8.100	24.300	37.784
កម្មវិធីជំរុញវិនិយោគសាងសង់សាលាឆ្នាំ២០១២ ១៥០០ខ្សែ	121.500	5.384	8.100	48.600	62.084
គម្រោងសាងសង់ហេដ្ឋារចនាសម្ព័ន្ធស្ថានីយ៍ផលិតកម្ម និងស្រាវជ្រាវបេតិកភណ្ឌជាតិកសិកម្ម កំពង់ចាម	10.125	4.576	4.050	2.633	11.259
គម្រោងកសាងប្រព័ន្ធស្រោចស្រពស្រែកស្រែ	72.900	10.767	16.200	48.600	75.567
គម្រោងបង្កើនយន្តការផលិតកម្មកសិកម្មតាមកិច្ចសន្យាដើម្បីលើកកម្ពស់ប្រសិទ្ធភាព កសិពាណិជ្ជកម្ម	40.500	18.308	13.449	13.278	45.035
គម្រោងកំណត់តំបន់អភិរក្ស	44.550	25.303	25.515	-	50.818
គម្រោងអភិវឌ្ឍន៍និងផ្សព្វផ្សាយបច្ចេកវិទ្យាស្រោចស្រពស្រែស្ទឹងចិត្ត	32.400	10.767	12.150	12.150	35.067
គម្រោងអភិវឌ្ឍន៍បច្ចេកវិទ្យាប្រមូលផលនិងប្រព័ន្ធគ្រប់គ្រងក្រោយផលស្រាបជញ្ជាំង ដំណាំសាច់ប្រកបដោយចីរភាព និងផ្លែឈើ	101.250	16.151	16.200	72.900	105.251
គម្រោងព័ត៌មានប្រព័ន្ធគ្រប់គ្រងធនធានទឹកក្នុងតំបន់ដោយសិប្បករកៅស៊ូគ្រួសារ កៅស៊ូស្រូវ ស្វ័យជីវៈ	1.215	1.077	405	-	1.482
គម្រោងបង្កើនកម្រិតបណ្តុះបណ្តាលនិងបង្ហាញដល់កសិករកៅស៊ូគ្រួសារ	5.464	2.545	1.813	1.936	6.094
គម្រោងបង្កើនកម្រិតនិងសាងសង់រោងចក្រអនុវត្តកែច្នៃឈើបន្ទាប់បន្សំ	85	38	28	28	94
គម្រោងបង្កើនកម្រិតនិងសាងសង់រោងចក្រអនុវត្តកែច្នៃឈើបន្ទាប់បន្សំ	57.903	10.735	9.894	39.933	60.562
កម្មវិធីជំរុញវិនិយោគសាងសង់សាលាឆ្នាំ២០១២ ១៥០០ខ្សែ	202.500	5.384	8.100	48.600	62.084
គម្រោងបង្កើនកម្រិតនិងសាងសង់រោងចក្រអនុវត្តកែច្នៃឈើបន្ទាប់បន្សំ	43.538	20.043	18.108	10.352	48.502
គម្រោងបង្កើនកម្រិតនិងសាងសង់រោងចក្រអនុវត្តកែច្នៃឈើបន្ទាប់បន្សំ	40.500	5.384	8.100	8.100	21.584
កម្មវិធីជំរុញវិនិយោគសាងសង់សាលាឆ្នាំ២០១២ ១៥០០ខ្សែ	81.000	5.384	8.100	28.350	41.834


សរុប: កម្មវិធីជំរុញវិនិយោគសាងសង់សាលាឆ្នាំ២០១២ ១៥០០ខ្សែ ប្រភពព័ត៌មាន: ទិន្នន័យនៃកម្មវិធីវិនិយោគសាធារណៈ ២០១៨-២០២០ ត្រូវបានផ្តល់



ការគ្រប់គ្រងឆ្នាំ២០១៨
តារាង "គ១"
ចំណាយមូលធនដោយហិរញ្ញប្បទានក្រៅប្រទេស

ឯកតា: លានរៀល

ឈ្មោះគម្រោង	តម្លៃ គម្រោង	កម្រិតទុនវិនិយោគតាមឆ្នាំ			
		ឆ្នាំ២០១៨	ឆ្នាំ២០១៩	ឆ្នាំ២០២០	សរុប៣ឆ្នាំ
កម្មវិធីជំរុញវិស័យកសិកម្ម	28.350	5.384	4.050	4.050	13.484
គម្រោងលើកកម្ពស់និងអភិវឌ្ឍន៍មន្ទីរពិសោធន៍ផលិតផលកសិកម្ម និងចំណីអាហារកម្ពុជា	22.721	10.348	7.728	7.207	25.284
គម្រោងជំរុញផលិតកម្មបន្លែស្លឹកតាមរយៈការអនុវត្តកសិកម្មល្អនិងការប្រើប្រាស់ប្រព័ន្ធស្រោចស្រពស្រូវសំបែក	48.600	5.384	8.100	36.450	49.934
គម្រោងជំរុញការអភិវឌ្ឍន៍វិប្បកម្ម	12.150	5.384	4.050	4.050	13.484
គម្រោងពង្រឹងវិស័យកសិ-ឧស្សាហកម្មនិងលើកកម្ពស់គុណភាពសុវត្ថិភាពនៃផលិតផលកសិកម្ម និងចំណីអាហារ	40.500	12.712	9.563	21.373	43.649
គម្រោងពង្រឹងការគ្រប់គ្រងសហគមន៍ក្រុម	42.525	13.459	14.175	18.225	45.859
គម្រោងបង្កើតផែនការនៅខេត្តព្រះសីហនុ	40.500	10.767	12.150	20.250	43.167
គម្រោងសាងសង់អគារសិក្សានៅសាលាវិទ្យាល័យភូមិន្ទកសិកម្ម (ឧបទ្វីប)	6.480	4.845	2.835	-	7.680
គម្រោងគ្រប់គ្រងក្រុមហ៊ុនដោយមានការចូលរួមពីសហគមន៍មូលដ្ឋាន	19.238	6.729	7.088	6.480	20.297
គម្រោងសាងសង់អគារសិក្សានៅសាលាវិទ្យាល័យភូមិន្ទកសិកម្ម	4.050	3.499	1.418	-	4.917
គម្រោងបង្កើតមជ្ឈមណ្ឌលស្រាវជ្រាវ និងបណ្តុះបណ្តាលស្តីពីបច្ចេកវិទ្យា ក្រោយពេលប្រមូលផល និងការកែច្នៃផលិតផលកសិកម្ម	20.250	732	757	717	2.206
គម្រោងទស្សនាវដ្តីធម្មជាតិសម្រាប់ផលប្រយោជន៍សហគមន៍	15.471	8.291	4.212	4.820	17.322
គម្រោងអភិវឌ្ឍន៍កៅស៊ូគ្រួសារនៅកម្ពុជា	81.000	2.978	2.240	2.240	7.458
គម្រោងសាងសង់សាមន្តីភ្នំសម្រាប់ប្រភេទត្រីប្រភេទសកម្ពុជា នៅសាលាវិទ្យាល័យភូមិន្ទកសិកម្ម	1.681	781	567	527	1.874
គម្រោងពង្រឹងការគ្រប់គ្រងក្រុមហ៊ុន កសិដ្ឋានចិញ្ចឹម និងបង្កាត់សត្វក្រោយប្រសិទ្ធភាព	11.786	5.222	3.929	3.929	13.079
ក្រសួងកសិកម្ម រុក្ខាប្រមាញ់ និងនេសាទ	10.651	6.179	3.939	2.063	12.181
គម្រោងមានបញ្ចេញទាន (គម្រោងវិនិយោគទុន)	10.651	6.179	3.939	2.063	12.181
គម្រោងអភិវឌ្ឍន៍ និងអភិវឌ្ឍស្បៀងស្រូវ និងស្បៀងស្រូវសម្រាប់សហគមន៍	1.215	538	405	405	1.348
គម្រោងអភិវឌ្ឍន៍ ជួលដីស្រែស្រោចនិងវត្តបុរាណនៅតាមបណ្តាលខេត្តនានា	6.867	3.836	2.545	1.436	7.817
គម្រោងអភិវឌ្ឍន៍ និងសង្គ្រោះបន្ទាន់ប្រាសាទ	977	761	182	223	1.166
គម្រោងស័ក្ត្រប្រុងរំលោភ និងសាងសង់រចនាសម្ព័ន្ធសហកម្មទេសចរណ៍វប្បធម៌នៅតំបន់ប្រាសាទ បន្ទាយច្បារ និងប្រាសាទបាភាន	802	533	401	-	934
គម្រោងសង្គ្រោះបឋមសិលាចារឹក និងចម្លាក់ដែលប្រឈមហានិភ័យ	790	511	405	-	916
ក្រសួងបរទេស	224.485	27.718	19.329	-	47.048
គម្រោងមានបញ្ចេញទាន (គម្រោងវិនិយោគទុន)	224.485	27.718	19.329	-	47.048
កម្មវិធីសង្កេតការណ៍ប្រែប្រួលអាកាសធាតុ	49.815	8.657	3.287	-	11.944
គម្រោងបង្កើតបណ្តាញព័ត៌មានអាកាសធាតុនៅក្នុងការរៀបចំផែនការអភិវឌ្ឍន៍	28.350	5.153	3.057	-	8.210
គម្រោងរៀបចំអភិវឌ្ឍន៍វិទ្យាសាស្ត្រប្រមាញ់ប្រភេទសត្វល្អិត	105.300	10.449	10.125	-	20.574
គម្រោងជំរុញការពង្រឹងសហគមន៍ជនបទនៅក្នុងតំបន់ការពារធម្មជាតិ ទៅនឹងការប្រែប្រួលអាកាសធាតុនៅកម្ពុជា	20.065	577	-	-	577
គម្រោងពង្រឹងសមត្ថភាពបន្តនិងការពង្រឹងសហគមន៍ជនបទដោយប្រើប្រាស់បច្ចេកវិទ្យា គ្រប់គ្រងទីផ្សារស្ថានភាពចំពោះការប្រែប្រួលអាកាសធាតុ និងការផ្លាស់ប្តូរជីវមូល ប្រមូលផលសត្វស្បៀងប្រកបដោយបរិស្ថាននៅកម្ពុជា	20.955	2.882	2.861	-	5.743
ក្រសួងអភិវឌ្ឍន៍សេដ្ឋកិច្ច និងហិរញ្ញវត្ថុ	3.085.595	785.881	738.188	837.445	2.361.513
គម្រោងមានបញ្ចេញទាន (គម្រោងវិនិយោគទុន)	1.307.474	263.290	298.933	246.583	808.806
ការសាងសង់ផ្លូវថ្នល់ក្រីក្រ	34.376	9.902	7.083	-	16.986
គម្រោងសាងសង់ផ្លូវថ្នល់ក្រីក្រ និងអនាម័យ ជំហានទី២	80.717	9.543	23.982	12.922	46.448
គម្រោងសាងសង់ផ្លូវថ្នល់ក្រីក្រ ជំហានទី ៤	51.455	27.045	13.770	-	40.815
គម្រោងសាងសង់ផ្លូវថ្នល់ក្រីក្រ ជំហានទី ៥	40.500	10.449	16.200	12.150	38.799
គម្រោងសាងសង់ផ្លូវថ្នល់ក្រីក្រ ជំហានទី២	780.476	161.629	164.471	140.511	466.610
គម្រោងសាងសង់ផ្លូវថ្នល់ក្រីក្រ ជំហានទី២ ដើម្បីទ្រទ្រង់ការអនុវត្តកែលម្អផ្លូវថ្នល់	44.550	18.251	6.197	-	24.447



ស្នាក់នៅ: ភ្នាក់ងារទទួលខុសត្រូវ ក្រសួងស្ថាប័ន ប្រកាសព័ត៌មាន: ទិន្នន័យនៃកម្មវិធីវិនិយោគសាធារណៈ ២០១៨-២០២០ ត្រូវបានផ្តល់


ការគ្រប់គ្រងឆ្នាំ២០១៨

តារាង "គ១"

ចំណាយមូលធនដោយវិញ្ញាប័ត្នធានក្រៅប្រទេស

ឯកតា: លានរៀល

ឈ្មោះគម្រោង	តម្លៃ គម្រោង	កម្រិតទុនវិនិយោគចែករំលែក			
		ឆ្នាំ២០១៨	ឆ្នាំ២០១៩	ឆ្នាំ២០២០	សរុប៣ឆ្នាំ
គម្រោងគ្រប់គ្រងគ្រោះមហន្តរាយនៅកម្ពុជា និងអាស៊ីអាគ្នេយ៍	243.000	20.898	60.750	81.000	162.648
គម្រោងអភិវឌ្ឍន៍ជនបទ ដោយប្រើប្រាស់វិធីសាស្ត្រ "ចលនាកូម៉ូឌី"	32.400	5.573	6.480	-	12.053
គម្រោងមិនទាន់មានហិរញ្ញប្បទាន (គម្រោងវិនិយោគជាទុន)	1.778.121	522.590	439.255	590.162	1.552.707
គម្រោងអនាម័យ និងបរិស្ថាន	16.416	6.593	5.455	6.001	18.049
គម្រោងកសាងមជ្ឈមណ្ឌលស្រាវជ្រាវអភិវឌ្ឍន៍ជនជាតិដើមភាគតិច	7.874	2.904	5.689	-	8.593
គម្រោងបង្កើនប្រាក់ចំណូលតាមរយៈកម្មវិធីអភិវឌ្ឍន៍សហគ្រិនភាពជនបទ	14.175	8.075	4.050	4.050	16.175
គម្រោងអភិវឌ្ឍន៍កូម៉ូឌី	16.200	6.999	5.265	5.670	17.934
គម្រោងអភិវឌ្ឍន៍ចម្រុះសហគមន៍ជនជាតិដើមភាគតិច	891	361	348	271	980
គម្រោងកសាងផ្លូវជនបទ	9.558	4.023	3.306	3.223	10.554
គម្រោងផ្គត់ផ្គង់ទឹកជនបទក្នុងប្រទេសកម្ពុជា	226.800	226.109	-	-	226.109
គម្រោងលើកកម្ពស់សេដ្ឋកិច្ចជនបទតាមរយៈការជំរុញទីផ្សារផលិតផលជនបទ	16.200	5.384	8.100	4.050	17.534
គម្រោងសាងសង់ផ្លូវលំជនបទនិងការសាងសង់សំណង់សិប្បកម្ម	377.055	46.837	168.885	172.935	388.657
គម្រោងកែលម្អផ្លូវពីក្រសួងក្រហមទៅជាប្រភេទកៅស៊ូពីជាន់ ឬកម្រាលផ្សេងទៀត	156.832	38.465	52.277	75.618	166.360
គម្រោងកែលម្អផ្លូវជនបទ	170.100	22.794	56.992	97.492	177.277
គម្រោងផ្គត់ផ្គង់ទឹកស្អាតជនបទ និងអនាម័យ ជំហានទី៣	202.500	-	8.100	40.500	48.600
គម្រោងកែលម្អផ្លូវជនបទ ជំហានទី៣	243.000	64.603	48.600	-	113.203
គម្រោងផ្គត់ផ្គង់ទឹកស្អាតជនបទទូទាំង២៥ រាជធានី ខេត្ត	202.601	50.632	32.744	131.767	215.143
គម្រោងកសាងសហគមន៍សម្រាប់ការអភិវឌ្ឍន៍ជនបទ	8.100	1.992	2.430	4.172	8.593
គម្រោងអភិវឌ្ឍន៍សហគ្រាស និងជំនួញខ្នាតតូច	7.658	3.394	2.554	2.557	8.505
គម្រោងកែលម្អ និងស្តារប្រព័ន្ធប្រឡាយស្រោចស្រពខ្នាតតូច	98.516	30.735	33.647	41.747	106.129
គម្រោងមជ្ឈមណ្ឌលបណ្តុះបណ្តាលជំនាញមូលដ្ឋាន	3.645	2.692	810	810	4.312
ក្រសួងសេដ្ឋកិច្ច អតីតកម្ម និងយុវនីតិវិធី	54.629	35.144	20.272	7.967	63.383
គម្រោងមិនទាន់មានហិរញ្ញប្បទាន (គម្រោងវិនិយោគជាទុន)	54.629	35.144	20.272	7.967	63.383
គម្រោងសាងសង់ផ្ទះអតីតយុទ្ធជននិងគ្រួសារដែលក្រីក្រតាមសហគមន៍ រាជធានី ខេត្ត ២៥	10.692	4.738	3.564	3.564	11.866
គម្រោងសាងសង់ និងអភិវឌ្ឍន៍នៅបេតិកភណ្ឌសហគមន៍ក្រីក្រនៅស្រុកពញាក្រក់ ស្រុកតំបែ និងស្រុកត្បូងឃ្មុំ ខេត្តត្បូងឃ្មុំ	5.145	2.279	1.715	1.715	5.709
គម្រោងសាងសង់មជ្ឈមណ្ឌលជាតិព្យាបាល និងស្តារនីតិសម្បទាអ្នកញៀនគ្រឿងញៀន	20.250	16.290	6.088	1.907	24.285
គម្រោងសាងសង់អគារវិទ្យាស្ថានជាតិសង្គមកិច្ចនិងសាលាបណ្តុះបណ្តាលវិជ្ជាជីវៈជនពិការ	16.200	10.767	8.100	-	18.867
គម្រោងដំណើរការមជ្ឈមណ្ឌលបណ្តុះបណ្តាលវិជ្ជាជីវៈជនពិការអន្តង្គិល នៅខេត្តបាត់ដំបង	2.343	1.070	805	781	2.656
ក្រសួងប្រៃសណីយ៍ និងទូរគមនាគមន៍	1.406.592	198.029	216.019	423.961	838.009
គម្រោងមិនទាន់មានហិរញ្ញប្បទាន(គម្រោងវិនិយោគជាទុន)	1.406.592	198.029	216.019	423.961	838.009
គម្រោងមជ្ឈមណ្ឌលឧត្តមភាព	26.952	10.783	10.365	8.474	29.622
គម្រោងកំណត់ស្តង់ដារ និងប្រព័ន្ធទិន្នន័យរួម ដើម្បីគ្រប់គ្រងព័ត៌មានប្រជាពលរដ្ឋ និងចែកចាយជូនក្រសួងស្ថាប័នពាក់ព័ន្ធ	42.526	17.315	14.487	15.013	46.815
គម្រោងសាងសង់អគារនៅវិទ្យាស្ថានជាតិប្រៃសណីយ៍ ទូរគមនាគមន៍ បច្ចេកវិទ្យាគមនាគមន៍ និងព័ត៌មាន និងមណ្ឌលអនុវត្តផ្ទាល់ផ្នែកប្រៃសណីយ៍ ជីកជម្រក និងកសិកម្ម	37.625	22.907	10.095	10.297	43.299
គម្រោងពង្រីកសេវាជីកជម្រកប្រៃសណីយ៍ និងជីកជម្រកក្នុងស្រុក	4.354	874	1.094	1.094	3.061
អភិវឌ្ឍន៍បណ្តាញទិន្នន័យ និងអភិវឌ្ឍន៍ទូរគមនាគមន៍ក្របខ័ណ្ឌបណ្តាញអន្តរជាតិ	189.135	16.151	40.500	136.485	193.136
គម្រោងសាងសង់បណ្តាញស៊ីប្រាស់ជាមួយ Broadcast Access Networkនៅតំបន់កន្ទុយនាគ	40.500	10.767	12.150	20.250	43.167
គម្រោងសាងសង់បណ្តាញស៊ីប្រាស់	7.088	7.591	689	689	8.968
គម្រោងសាងសង់បណ្តាញស៊ីប្រាស់សម្រាប់ប្រព័ន្ធព័ត៌មានវិទ្យា	12.150	5.384	4.050	4.050	13.484
គម្រោងសាងសង់បណ្តាញស៊ីប្រាស់សម្រាប់ប្រព័ន្ធព័ត៌មាន និងព័ត៌មាន	22.680	9.906	10.044	5.184	25.134



រាជធានីភ្នំពេញ, ថ្ងៃទី ០៩ ខែ កញ្ញា ឆ្នាំ ២០១៧ ប្រចាំឆ្នាំ ២០១៨-២០២០ ក្រសួងសេដ្ឋកិច្ច

ការគ្រប់គ្រងឆ្នាំ២០១៨

តារាង "គ១"

ចំណាយមូលធនដោយហិរញ្ញប្បទានក្រៅប្រទេស

ឯកតា: លានរៀល

ឈ្មោះគម្រោង	តម្លៃ គម្រោង	កម្រិតទុនវិនិយោគចែកតាមឆ្នាំ			
		ឆ្នាំ២០១៨	ឆ្នាំ២០១៩	ឆ្នាំ២០២០	សរុប៣ឆ្នាំ
គម្រោងប្រព័ន្ធគ្រប់គ្រងយានយន្តខេត្ត ក្រុង	36.292	18.021	11.472	11.263	40.756
គម្រោងសាងសង់អគារមជ្ឈមណ្ឌល e-learning នៅខណ្ឌស្ពានបាត់ប្រែសំណើ ទូរគមនាគមន៍ បច្ចេកវិទ្យាគមនាគមន៍ និងព័ត៌មាន	5.670	2.100	770	770	3.639
គម្រោងដំណើរការការងារក្នុងប្រព័ន្ធកុំព្យូទ័រ	4.212	2.046	1.337	1.337	4.719
គម្រោងពង្រីកហេដ្ឋារចនាសម្ព័ន្ធប្រព័ន្ធផ្ទៃក្នុងព័ត៌មានខេត្តកណ្តាល	127.441	15.074	14.337	16.714	46.125
គម្រោងជំរុញការប្រើប្រាស់វិស័យបច្ចេកវិទ្យាគមនាគមន៍ និងព័ត៌មានសម្រាប់ អភិវឌ្ឍន៍បទ	9.228	4.818	3.622	1.982	10.421
គម្រោងពង្រីកបណ្តាញបញ្ជូនស៊ីញ៉ាល់នៅតំបន់ភាគពាយព្យប្រទេសកម្ពុជា	153.900	26.918	28.350	105.300	160.568
គម្រោងកសាងបណ្តាញខ្សែកាបអុបទិចក្រោមបាតសមុទ្រពីព្រះរាជាណាចក្រកម្ពុជាទៅ ប្រទេសចិន	564.975	10.767	12.150	16.200	39.117
គម្រោងបង្កើតមណ្ឌលអនុវត្តផ្ទាល់ផ្នែកប្រៃសណីយ៍ ដឹកជញ្ជូន និងកសិកម្ម	365	458	10	10	478
គម្រោងបង្កើតមណ្ឌលពិសោធន៍ស្តង់ដារជាតិទូរគមនាគមន៍	121.500	16.151	40.500	68.850	125.501
ក្រសួងចរាចរណ៍ និងសាសនា	6.480	4.307	1.620	1.620	7.547
គម្រោងមិនទាន់មានហិរញ្ញប្បទាន (គម្រោងវិនិយោគជាទុន)	6.480	4.307	1.620	1.620	7.547
គម្រោងសាងសង់អគារធ្វើការរបស់ក្រសួងធម្មការ និងសាសនា និងអគារមន្ទីរធម្មការ និងសាសនាខេត្តកំពង់ស្ពឺ ស្ទឹងត្រែង និងកន្ទឺរ	6.480	4.307	1.620	1.620	7.547
ក្រសួងកិច្ចការនារី	6.794	1.281	-	-	1.281
គម្រោងមានហិរញ្ញប្បទាន (គម្រោងវិនិយោគជាទុន)	6.794	1.281	-	-	1.281
គម្រោងលើកកម្ពស់សមភាពយេនឌ័រ និងសុខភាពក្រុមគ្រួសារនៅកម្ពុជា	6.794	1.281	-	-	1.281
ក្រសួងសាធារណការ និងដឹកជញ្ជូន	40.194.481	1.880.189	1.930.573	1.943.134	5.753.896
គម្រោងមានហិរញ្ញប្បទាន (គម្រោងវិនិយោគជាទុន)	10.264.729	1.494.239	1.623.353	1.281.443	4.399.035
គម្រោងស្ថាប័នលេខ១៥៧ បំបែកពីផ្ទៃដីជាតិលេខ៤៧ ត្រង់សេកសក-សំឡូត-ច្រក៤០០ ព្រំដែនកម្ពុជា-ថៃ	150.984	30.093	-	-	30.093
គម្រោងរៀបចំច្រកទ្វារអន្តរជាតិស្ទឹងបត់ និងផ្លូវគ្រឿងថ្នាំជាតិលេខ ៤	199.139	34.830	40.500	40.500	115.830
គម្រោងសាងសង់ស្ថានភ្នាក់ងារទន្លេមេគង្គ (ស្ទឹងត្រែង-ក្រចេះ)	234.900	73.143	98.913	-	172.056
គម្រោងធ្វើឱ្យប្រសើរឡើងនូវកំណាត់ផ្លូវជាតិលេខ៥ ពីបាក់ដំបងទៅសិរីសោភ័ណ	870.750	104.490	121.500	81.000	306.990
គម្រោងធ្វើឱ្យប្រសើរឡើងនូវកំណាត់ផ្លូវជាតិលេខ៥ ពីព្រែកក្តាមទៅត្នោតម្លូម	637.268	87.075	101.250	101.250	289.575
គម្រោងធ្វើឱ្យប្រសើរឡើងនូវកំណាត់ផ្លូវជាតិលេខ៥ ពីត្នោតម្លូមទៅបាក់ដំបង និងពីសិរីសោភ័ណ ទៅបាក់ដំបង	753.300	69.660	81.000	81.000	231.660
គម្រោងលើកកម្ពស់គុណភាពផ្លូវជាតិលេខ៤៨	273.092	34.830	60.750	60.750	156.330
គម្រោងអភិវឌ្ឍន៍សេដ្ឋកិច្ចក្រុងរៀង(ក្រុងបាត់ ក្រុងស្វាយរៀង ក្រុងបាត់ដំបង និងក្រុងប៉ោយប៉ែត)	375.840	135.785	29.079	-	164.864
គម្រោងកែលម្អស្ទឹងសៀមរាប ជំហានទី២	54.821	11.786	13.705	-	25.492
គម្រោងស្ថាប័នជាតិលេខ៤៥ (ពោធិ៍សាត់-ភ្នំក្រវាញ-ថ្មបា)	502.119	34.830	-	-	34.830
គម្រោងកែលម្អផ្លូវខេត្ត	319.140	76.034	16.889	-	92.922
គម្រោងស្ថាប័នវិញ្ញាបនបត្រកំណត់ផ្លូវជាតិលេខ២១ (តាខ្មៅ-ថ្មបា)	253.303	93.919	16.200	16.200	126.319
គម្រោងសាងសង់ផ្លូវជាតិលេខ២ និងផ្លូវជាតិលេខ២២	262.080	17.415	40.500	60.750	118.665
គម្រោងកែលម្អគ្រប់គ្រងហិរញ្ញវត្ថុក្រុងប៉ៃលិនទន្លេសាប	226.800	27.850	61.062	64.930	153.842
គម្រោងអភិវឌ្ឍន៍សេដ្ឋកិច្ចក្រុងរៀង(ខេត្តកំពត និងខេត្តព្រះសីហនុ)	210.600	26.213	30.480	30.480	87.174
គម្រោងអភិវឌ្ឍន៍សេដ្ឋកិច្ចកំណត់ផ្លូវជាតិលេខ៤៨ក្រុងព្រះសីហនុ	300.235	37.209	-	-	37.209
គម្រោងកំណត់ផ្លូវជាតិលេខ ៤៨	498.069	34.830	-	-	34.830
គម្រោងស្ថាប័នកំណត់ផ្លូវជាតិលេខ៤១ (ខេត្តកំពង់ចាម ខេត្តកំពង់ឆ្នាំង ខេត្តកំពង់ស្ពឺ និងខេត្តកំពត)	165.564	69.660	44.096	-	113.756
គម្រោងសាងសង់ផ្លូវជាតិលេខ២២	251.100	87.075	89.100	-	176.175
គម្រោងគ្រប់គ្រងគុណភាពផ្លូវជាតិលេខ២	261.144	66.177	62.694	60.750	189.621



ការគ្រប់គ្រងឆ្នាំ២០១៨

តារាង "គ១"

ចំណាយមូលធនដោយវិញ្ញាប័ត្ននានាក្រៅប្រទេស

ឯកតា:លានរៀល

ឈ្មោះគម្រោង	តម្លៃ គម្រោង	កម្រិតទុនវិនិយោគចែកតាមឆ្នាំ			
		ឆ្នាំ២០១៨	ឆ្នាំ២០១៩	ឆ្នាំ២០២០	សរុប៣ឆ្នាំ
គម្រោងស្តារនិងលើកកម្ពស់ផ្លូវជាតិលេខ៧ បែកខាងត្បូងដែលទទួលបានខុចខាតដោយសារ ទឹកជំនន់(ខ្លាស្ទុះ-អូរព្រៃចុង) ប្រវែង ៩៣,៩៦ គម	168.885	62.694	55.485	-	118.179
គម្រោងសាងសង់ជាតិលេខ ១១ (អូរលៀង-ថ្នល់ទទឹង ផ្លូវជាតិលេខ ៧)	408.433	69.660	182.250	104.683	356.593
គម្រោងអភិវឌ្ឍន៍បំណាច់ផ្ទៃក្នុងនិងប្រព័ន្ធធានាសុវត្ថិភាពស្រូវក្រុងព្រះសីហនុ	822.150	87.075	202.500	202.500	492.075
គម្រោងអភិវឌ្ឍន៍ប្រព័ន្ធប្រព្រឹត្តិការទឹកកខ្វក់ក្រុងតាខ្មៅ	258.714	17.415	40.500	40.500	98.415
គម្រោងពង្រីកផ្លូវជាតិលេខ ៣ (ចោមចៅ - ក្រុងកំពត) ប្រវែង១៣៤,៨ គម	834.300	17.415	60.750	60.750	138.915
គម្រោងអភិវឌ្ឍន៍ផ្លូវពី សំឡូត - វាលវែង និងទៅដល់កោះកុង	688.500	52.245	101.250	202.500	355.995
គម្រោងកែលម្អបណ្តាញផ្លូវ	283.500	34.830	72.900	72.900	180.630
គម្រោងមិនទាន់មានបញ្ចេញទាន (គម្រោងវិនិយោគជាទុន)	29.929.752	385.951	307.220	661.691	1.354.862
គម្រោងអភិវឌ្ឍន៍ផ្លូវល្បឿនលឿន ពីភ្នំពេញ ទៅប៉ាវីក	12.352.500	5.384	4.050	12.150	21.584
គម្រោងអភិវឌ្ឍន៍ហេដ្ឋារចនាសម្ព័ន្ធផ្លូវថ្នល់ក្នុងស្រុកនៅរាជធានីភ្នំពេញ	3.564.000	5.384	4.050	12.150	21.584
គម្រោងស្តារនិងលើកកម្ពស់ផ្លូវជាតិលេខ៧ បែកខាងជើង ដែលទទួលបានខុចខាតដោយសារ ទឹកជំនន់ប្រវែង ៩៦,៦ គម	257.985	5.384	4.050	8.100	17.534
គម្រោងស្តារឡើងវិញផ្លូវជាតិលេខ ៧ (ព្រៃក្រក-ស្នួល ត្រចះ)	486.000	-	4.050	12.150	16.200
គម្រោងសាងសង់ផ្លូវជាតិលេខ ៧១៧ (ផ្លូវជាតិលេខ៧ ខេត្តត្បូងឃ្មុំ ក្រចេះ ស្ទឹងត្រែង ចំការលើ ខេត្តកំពង់ចាម)	465.750	5.384	4.050	12.150	21.584
គម្រោងផ្លូវជាតិលេខ ៧២ (ត្រពាំងថ្នង ដល់ត្រែង) ទៅត្រែង ផ្លូវជាតិលេខ ៧ ដល់ផ្លូវជាតិលេខ ៧១ (កំពង់ថ្ម)	646.993	5.384	4.050	12.150	21.584
គម្រោងសាងសង់ផ្លូវជាតិលេខ ៧៣ (ស្ទឹងឃ្មុំ-ភ្នំ ត្រចះ)	433.350	5.384	4.050	12.150	21.584
គម្រោងស្តារផ្លូវជាតិលេខ ៧៦៧ (តាវ៉ង - អូរត្រា)	405.000	5.384	4.050	28.350	37.784
គម្រោងសាងសង់ផ្លូវជាតិលេខ ៣១	98.275	5.384	4.050	13.223	22.657
គម្រោងស្តារផ្លូវលេខ ៣៧៨៥ (៧៨៣) ពីចានលុងទៅប្រទល់កម្ពុជា-ឡាវ	607.500	5.384	4.050	12.150	21.584
គម្រោងសាងសង់ផ្លូវខេត្តលេខ ១៥៥៥ ស្រុកវាលវែង (ផ្លូវជាតិលេខ៥៥) ស្រុកសំឡូត ពោធិ៍សាត់ (ផ្លូវលេខ១៥៧៧) ប្រវែង ៧០គម	173.875	5.384	4.050	12.150	21.584
គម្រោងស្តារផ្លូវលេខ ១៧០ (កំពង់ចាម - រកាតោង)	168.868	5.384	4.050	12.150	21.584
គម្រោងស្តារផ្លូវពីផ្លូវខេត្ត ១១០ (កោះធំ) ទៅកាន់ផ្លូវខេត្តលេខ ១១៨	2.025	538	810	810	2.158
គម្រោងសាងសង់ស្ពានស្នាម	108.864	5.384	4.050	8.100	17.534
គម្រោងស្តារផ្លូវពីព្រែកតាមាត់-ល្វាងម-ពាមរត់ (ផ្លូវជាតិលេខ ១១)	198.698	5.384	4.050	12.150	21.584
គម្រោងសាងសង់ស្ពានជាក់ដាង	2.025	538	810	810	2.158
គម្រោងរៀបចំដីដើមរោងតាមបណ្តោយផ្លូវសំខាន់ៗសម្រាប់បន្ស៊ាំទៅនឹង ការប្រែប្រួលអាកាសធាតុ	200	1.077	810	810	2.697
គម្រោងស្តារប្រឡាយ ទន្លេ	18.225	5.384	4.050	4.050	13.484
គម្រោងសាងសង់ផ្លូវជាតិលេខ ៦០២ ក្រុងក្រចេះ ស្ពានឆ្លងទន្លេមេគង្គ កំពង់ថ្ម (កំពង់ធំ) ប្រវែង ១៤០ គម	607.500	5.384	4.050	12.150	21.584
គម្រោងអភិវឌ្ឍន៍ផ្លូវដឹកខ្សែរោងចក្រ	-	-	-	-	-
គម្រោងស្តារសាងសង់ផ្លូវជាតិលេខ ២៣	360.450	5.384	4.050	12.150	21.584
គម្រោងសាងសង់ផ្លូវថ្នល់ (ផ្លូវជាតិលេខ ៤១) ផ្លូវជាតិលេខ ៣១៣ (ស្នួល-ដូនទង- កំពង់ត្រាវ (ផ្លូវជាតិលេខ ៣១)	98.275	-	4.050	12.150	16.200
គម្រោងស្តារផ្លូវជាតិលេខ៤៣ (ត្រែងត្រយឹង ផ្លូវជាតិលេខ៤-ទ្វារថ្មី ផ្លូវជាតិលេខ៣)	195.956	5.384	4.050	12.150	21.584
គម្រោងស្តារផ្លូវជាតិលេខ ៥០៧ ពី (កំពង់ឆ្នាំង ដល់ចាស់ស្រី ដល់កោះ ខេត្តកំពង់ធំ) ប្រវែង ១២២ គម	873.536	10.179	9.140	6.138	25.457
គម្រោងស្តារផ្លូវជាតិលេខ ៤៤ (ស្រុកនិគមដល់ស្រយ៉ាង)	243.000	5.384	4.050	12.150	21.584
គម្រោងស្តារផ្លូវជាតិលេខ ៧៦ អ (ចានលុង-តាវ៉ង)	202.500	5.384	4.050	12.150	21.584
គម្រោងស្តារផ្លូវជាតិលេខ ៧៧ ប្រមាណ ២១២៧ម៉ែត្រ កំពង់ស្រឡៅ ប្រវែង ២៧៥ គម	40.500	5.384	4.050	8.100	17.534
គម្រោងស្តារផ្លូវស្រុកកំពង់ស្រឡៅ និងថ្មប្រវែង ២១០គ.ម.	40.500	5.384	4.050	8.100	17.534



ស្ថាប័ន: ក្រុមហ៊ុនស្ថាប័នស្ថាប័ន ប្រតិបត្តិការ: ទិន្នន័យនៃតម្លៃវិនិយោគសាធារណៈ ២០១៨-២០២០ ត្រូវបានផ្តល់

ទំព័រ 8/11

ការគ្រប់គ្រងឆ្នាំ២០១៨

តារាង "គ១"

ចំណាយមូលធនដោយហិរញ្ញប្បទានក្រៅប្រទេស

ឯកតា: លានរៀល

ឈ្មោះគម្រោង	ឥឡូវ គម្រោង	អត្រាចុះចំណាយគម្រោង			
		ឆ្នាំ២០១៨	ឆ្នាំ២០១៩	ឆ្នាំ២០២០	សរុប៣ឆ្នាំ
គម្រោងស្តារឡើងវិញផ្លូវជាតិលេខ៤ (ក្នុងស្រុក) កាត់តាមផ្លូវជាតិលេខ៣ ដល់ផ្លូវជាតិលេខ២ ដល់ព្រែកប្បុរស ទៅកោះធំ (ផ្លូវជាតិលេខ ២១)	162.000	5.384	4.050	16.200	25.634
គម្រោងស្តារឡើងវិញផ្លូវជាតិលេខ ៩ (ផ្លូវជាតិលេខ ៩) រវាង (ផ្លូវជាតិលេខ ៦២) ទៅបឹងមាលា (ផ្លូវជាតិលេខ ៦៤)	486.000	5.384	4.050	8.100	17.534
គម្រោងស្តារឡើងវិញផ្លូវជាតិលេខ ៦២ (ទៅបឹងត្រកួន)	445.500	5.384	4.050	16.200	25.634
គម្រោងសាងសង់ផ្លូវជាតិលេខ ៩២ សំអាង (ផ្លូវជាតិលេខ៩) កំពង់ស្រឡៅ ២ កំពង់ស្រឡៅ មួយ-មុំ៣)	388.800	-	4.050	12.150	16.200
គម្រោងស្តារឡើងវិញផ្លូវជាតិលេខ ២១ ដល់ព្រែកតាមាត់	364.252	5.384	4.050	12.150	21.584
គម្រោងប្រព័ន្ធប្រព្រឹត្តិការណ៍កសិកម្មក្នុងខេត្តបន្ទាយមានជ័យ និងខេត្តកំពង់ឆ្នាំង ខេត្តពោធិ៍សាត់ ខេត្តកំពង់ធំ និងខេត្តសៀមរាប	202.500	5.384	4.050	12.150	21.584
គម្រោងប្រព័ន្ធប្រព្រឹត្តិការណ៍កសិកម្មក្នុងខេត្តកំពង់ឆ្នាំងនៃកម្មវិធីកសិកម្ម	60.750	5.384	4.050	12.150	21.584
គម្រោងប្រព័ន្ធប្រព្រឹត្តិការណ៍កសិកម្មក្នុងខេត្តកំពង់ឆ្នាំងនៃកម្មវិធីកសិកម្ម	60.750	5.384	4.050	12.150	21.584
គម្រោងធ្វើឱ្យប្រសើរឡើងនូវស្ថានភាពប្រជាជនក្រៅស្ថិតិជាន់ ប្រវែង ១២៥ គ.ម.	1.012.500	5.384	4.050	24.300	33.734
គម្រោងសាងសង់ផ្លូវជាតិលេខ ៣១០-ផ្លូវជាតិលេខ ១ ព្រំដែនកម្ពុជា-វៀតណាម	745.200	5.384	4.050	12.150	21.584
គម្រោងសាងសង់ផ្លូវជាតិលេខ ២៩៤ (វិថីមួយ-កំពង់ស្រឡៅមួយ) ព្រំដែនកម្ពុជា-ឡាវ	201.285	5.384	4.050	12.150	21.584
គម្រោងសាងសង់ផ្លូវជាតិលេខ ៣៧៨ (ដង្កោឡា-សៀមបាង-វៀតណាម-អូរ-ចានខ្យង)	465.750	5.384	4.050	12.150	21.584
គម្រោងសាងសង់ផ្លូវជាតិលេខ ២៩៤ ពីផ្លូវជាតិលេខ៥ទៅផ្លូវជាតិលេខ១	688.500	-	4.050	12.150	16.200
គម្រោងសាងសង់ស្ពានទន្លេសាប	396.900	5.384	4.050	12.150	21.584
គម្រោងសាងសង់កំណាត់ផ្លូវ (រាបៀង-ព្រះខ័ណ្ឌ-បឹងមាលា)	255.150	5.384	4.050	12.150	21.584
គម្រោងអភិវឌ្ឍន៍សេដ្ឋកិច្ចក្រុងបៀលមហាអនុវត្តបន្ថែមក្នុងឆ្នាំ២០១៨	324.000	86.137	64.800	64.800	215.737
គម្រោងសិក្សាបឋមសិក្សាសាងសង់ផ្លូវជាតិលេខ២១ក្នុងប្រព័ន្ធផ្លូវជាតិលេខ២១	364.500	5.384	4.050	12.150	21.584
គម្រោងសាងសង់ស្ពានតាមបណ្តោយផ្លូវជាតិលេខ៧៣ (ជាផ្នែកមួយនៃផ្លូវជាតិលេខ៧៣)	60.750	5.384	4.050	12.150	21.584
គម្រោងស្តារឡើងវិញផ្លូវជាតិលេខ៣ កាត់តាមផ្លូវជាតិលេខ៣និងផ្លូវជាតិលេខ២ ព្រែកប្បុរសទៅកោះធំ (ផ្លូវជាតិលេខ២១)	162.000	5.384	4.050	12.150	21.584
គម្រោងប្រតិបត្តិការណ៍កសិកម្មក្នុងខេត្តកំពង់ឆ្នាំងនៃកម្មវិធីកសិកម្ម	126.563	7.537	4.050	12.150	23.737
គម្រោងគ្រប់គ្រងទឹកក្នុងជុំវិញបឹងទន្លេសាប	283.500	75.370	56.700	56.700	188.770
គម្រោងសាងសង់ផ្លូវជាតិលេខ៣ពីកំពង់ឆ្នាំងទៅព្រំដែនកម្ពុជា-វៀតណាម	20.250	5.384	4.050	12.150	21.584
ក្រសួងយុត្តិធម៌	147.908	92.457	31.412	46.940	170.808
គម្រោងមិនទាន់មានហិរញ្ញប្បទាន (គម្រោងវិនិយោគជាទូទៅ)	147.908	92.457	31.412	46.940	170.808
គម្រោងសាងសង់ផ្លូវជាតិលេខ២១ក្នុងប្រព័ន្ធផ្លូវជាតិលេខ២១	33.680	13.265	9.979	13.721	36.965
គម្រោងពង្រឹង និងពង្រីកហេដ្ឋារចនាសម្ព័ន្ធសាលារៀនសិក្សាមធ្យមសិក្សា	72.514	23.741	21.433	33.218	78.392
គម្រោងពង្រឹង និងពង្រីកហេដ្ឋារចនាសម្ព័ន្ធសាលារៀនសិក្សាមធ្យមសិក្សា	31.995	42.530	-	-	42.530
គម្រោងពង្រឹង និងពង្រីកហេដ្ឋារចនាសម្ព័ន្ធសាលារៀនសិក្សាមធ្យមសិក្សា	9.720	12.921	-	-	12.921
ក្រសួងទេសចរណ៍	446.634	100.202	82.697	88.853	271.752
គម្រោងមិនទាន់មានហិរញ្ញប្បទាន (គម្រោងវិនិយោគជាទូទៅ)	126.077	26.178	31.464	32.750	90.403
គម្រោងសាងសង់សាលាបណ្តុះបណ្តាលវិជ្ជាជីវៈទេសចរណ៍	50.342	13.639	16.884	16.884	47.408
គម្រោងអភិវឌ្ឍន៍ហេដ្ឋារចនាសម្ព័ន្ធទេសចរណ៍ប្រកបដោយបរិយាកាស	75.735	12.539	14.580	15.876	42.995
គម្រោងមិនទាន់មានហិរញ្ញប្បទាន (គម្រោងវិនិយោគជាទូទៅ)	320.558	74.024	51.233	56.099	181.349
គម្រោងសាងសង់សាលាបណ្តុះបណ្តាលវិជ្ជាជីវៈទេសចរណ៍ស្រុកស្រែចម្ការ	6.683	2.961	2.228	2.228	7.416
គម្រោងអភិវឌ្ឍន៍ហេដ្ឋារចនាសម្ព័ន្ធទេសចរណ៍ទីក្រុងកំពង់ឆ្នាំង	6.075	2.692	2.025	2.025	6.742
គម្រោងអភិវឌ្ឍន៍ហេដ្ឋារចនាសម្ព័ន្ធទេសចរណ៍ស្រុកស្រែចម្ការ	4.050	1.615	1.215	1.620	4.450
គម្រោងអភិវឌ្ឍន៍ហេដ្ឋារចនាសម្ព័ន្ធទេសចរណ៍ប្រកបដោយបរិយាកាស	60.750	2.692	2.025	2.025	6.742



ការគ្រប់គ្រងឆ្នាំ២០១៨

តារាង "គ១"

ចំណាយមូលធនដោយហិរញ្ញប្បទានក្រៅប្រទេស

ឯកតា: លានរៀល

ឈ្មោះគម្រោង	តម្លៃ គម្រោង	កម្រិតទុនវិនិយោគបែងចែកតាមឆ្នាំ			
		ឆ្នាំ២០១៨	ឆ្នាំ២០១៩	ឆ្នាំ២០២០	សរុប៣ឆ្នាំ
គម្រោងអភិវឌ្ឍន៍សេវាសេវាបំប៉នក្រៅក្រុងក្រុងភ្នំពេញ	101.250	21.534	16.200	16.200	53.934
គម្រោងអភិវឌ្ឍន៍ហេដ្ឋារចនាសម្ព័ន្ធសេវាសេវាបំប៉នក្រៅក្រុងក្រុងភ្នំពេញ	101.250	22.611	17.010	17.010	56.631
គម្រោងសាងសង់វិទ្យាស្ថានស្រាវជ្រាវសេវាសេវាបំប៉ន	40.500	19.919	10.530	14.985	45.434
ក្រសួងមហាផ្ទៃ និងនគរបាល	9.287.934	780.366	674.446	860.551	2.315.364
គម្រោងមានប្រព័ន្ធស្រោចស្រព (គម្រោងវិនិយោគជាតិ)	3.581.115	453.022	453.356	399.341	1.305.719
គម្រោងអភិវឌ្ឍន៍ប្រព័ន្ធស្រោចស្រពអាជ្ញាធរខេត្តកំពង់ឆ្នាំង	182.226	27.864	-	-	27.864
គម្រោងអភិវឌ្ឍន៍ទំនប់ទឹកស្ទឹងពោធិ៍សាត់ទំនប់ទឹក និងទី៨ ជំហានទី២	186.300	6.966	20.250	93.150	120.366
គម្រោងអភិវឌ្ឍន៍ប្រព័ន្ធស្រោចស្រពទំនប់បាត់ដំបង	423.261	34.830	-	-	34.830
គម្រោងអភិវឌ្ឍន៍ទំនប់សណ្តោងស្រែ	148.420	37.268	47.385	51.030	135.683
គម្រោងគ្រប់គ្រងនិងកាត់បន្ថយគ្រោះមហន្តរាយទឹកជំនន់ និងការពារស្រូវក្នុង មហាអនុតំបន់មេគង្គ	193.185	4.589	3.476	-	8.064
គម្រោងស្តារឡើងវិញប្រព័ន្ធស្រោចស្រព និងប្រព័ន្ធដោះទឹកនៅភាគខាងលិចបឹងទន្លេសាប	190.958	33.541	39.002	39.002	111.544
គម្រោងអភិវឌ្ឍន៍ធនធានទឹកស្ទឹងជ្រៃក្រវាញ ខេត្តសៀមរាប	182.011	20.898	-	-	20.898
គម្រោងអភិវឌ្ឍន៍ធនធានទឹកស្ទឹងស្រែង ជំហានទី២ ខេត្តសៀមរាប	182.250	34.830	-	-	34.830
គម្រោងអភិវឌ្ឍន៍ធនធានទឹកស្ទឹងស្រែង ជំហានទី១ ខេត្តកំពង់ធំ	210.778	34.830	48.600	-	83.430
គម្រោងអភិវឌ្ឍន៍ប្រព័ន្ធធារាសាស្ត្រកែលម្អ ជំហានទី២ ខេត្តស្វាយរៀង	405.000	52.245	81.000	-	133.245
គម្រោងអភិវឌ្ឍន៍ទំនប់ជួនច្រើន ខេត្តបាត់ដំបង	189.135	45.279	52.650	63.585	161.514
គម្រោងអភិវឌ្ឍន៍ស្វ័យធនធានទឹក ខេត្តកំពង់ធំ សៀមរាប និងខេត្តបន្ទាយមានជ័យ	100.440	3.365	-	-	3.365
គម្រោងស្តារឡើងវិញប្រព័ន្ធស្រោចស្រព និងប្រព័ន្ធដោះទឹកភាគនិរតីជិតភ្នំពេញ	232.875	9.927	11.624	12.150	33.700
គម្រោងគ្រប់គ្រងធនធានទឹកចម្រុះទន្លេមេគង្គ	60.750	10.449	16.200	16.200	42.849
គម្រោងអភិវឌ្ឍន៍ប្រព័ន្ធធារាសាស្ត្រ និងកាត់បន្ថយទឹកជំនន់ក្នុងខេត្តបន្ទាយមានជ័យ	425.740	34.830	121.500	121.990	278.320
គម្រោងអភិវឌ្ឍន៍ប្រព័ន្ធធារាសាស្ត្រតំបន់ខ្ពង់រាប និងការគ្រប់គ្រងស្វ័យធនធានទឹក	267.786	61.311	11.670	2.234	75.216
គម្រោងមិនទាន់មានប្រព័ន្ធស្រោចស្រព (គម្រោងវិនិយោគជាតិ)	5.706.819	327.345	221.090	461.210	1.009.645
គម្រោងសាងសង់ស្ថានីយបូមទឹកថ្មីចំនួន ២០០នៃឆ្នាំ	18.225	2.692	2.025	2.025	6.742
គម្រោងអភិវឌ្ឍន៍ប្រព័ន្ធធារាសាស្ត្ររវាង និងកាត់បន្ថយទឹកជំនន់	258.872	53.835	40.500	52.650	146.985
គម្រោងអភិវឌ្ឍន៍ស្វ័យធនធានទឹក និងការគ្រប់គ្រងស្វ័យធនធានទឹក	202.500	80.753	60.750	61.000	222.503
គម្រោងអភិវឌ្ឍន៍ប្រព័ន្ធធារាសាស្ត្រដើម្បីការពារទឹកជំនន់ស្ទឹងសៀមរាប	283.500	-	4.050	20.250	24.300
គម្រោងការពារទឹកជំនន់ និងគ្រោះរាំងស្ងួត	101.250	5.384	4.050	12.150	21.584
គម្រោងអភិវឌ្ឍន៍ធ្វើឱ្យប្រសើរឡើងប្រព័ន្ធធារាសាស្ត្រ និងពង្រឹងសមត្ថភាពបង្កើនផល ខេត្តតាកែវ ខេត្តស្វាយរៀង និងខេត្តព្រៃវែង	40.500	5.384	4.050	8.100	17.534
គម្រោងជួសជុលប្រព័ន្ធធារាសាស្ត្រអន្តរាគមន៍ ខេត្តព្រៃវែង	39.957	5.384	4.050	8.100	17.534
គម្រោងជួសជុលប្រព័ន្ធធារាសាស្ត្របាញ់បំពង់	12.555	5.384	4.050	4.455	13.889
គម្រោងស្តារ និងកែលម្អប្រព័ន្ធធារាសាស្ត្របូមទឹក ៨៨កន្លែង	13.365	5.384	4.050	5.265	14.699
គម្រោងជួសជុលអាងទឹកព្រែនប៉ ខេត្តព្រះសីហនុ	6.075	2.692	2.025	2.025	6.742
គម្រោងជួសជុលប្រព័ន្ធស្រោចស្រពតាកែវ	196.425	5.384	4.050	4.050	13.484
គម្រោងជួសជុលប្រព័ន្ធធារាសាស្ត្រស្ទឹងជំនី	202.500	5.384	4.050	20.250	29.684
គម្រោងស្តារបណ្តាញស្ថានីយជលសាស្ត្រ ៣០កន្លែង	2.025	808	608	810	2.225
គម្រោងអភិវឌ្ឍន៍ធនធានទឹកស្ទឹងជ្រៃក្រវាញ ជំហានទី២ ខេត្តសៀមរាប	202.500	-	4.050	12.150	16.200
គម្រោងអភិវឌ្ឍន៍ស្ទឹងក្តាច ខេត្តកំពង់ស្ពឺ	48.600	5.384	4.050	16.200	25.634
គម្រោងអភិវឌ្ឍន៍ទំនប់ថ្នល់ខាងលើស្ទឹងព្រែកក្រោក	94.673	53.835	4.050	20.250	78.135
គម្រោងអភិវឌ្ឍន៍ទំនប់ស្ទឹងពោធិ៍សាត់ (ទំនប់លេខ១)	202.500	5.384	4.050	20.250	29.684
គម្រោងអភិវឌ្ឍន៍ប្រព័ន្ធធារាសាស្ត្រ និងការពារទឹកជំនន់ផ្នែកខាងក្រោមស្ទឹងសែន	324.000	-	4.050	20.250	24.300
គម្រោងអភិវឌ្ឍន៍ប្រព័ន្ធធារាសាស្ត្រស្ទឹងស្វាយរាប	149.850	9.500	10.085	15.224	34.810
គម្រោងអភិវឌ្ឍន៍ការពារទឹកជំនន់ខាងលិចទន្លេសាប	417.150	5.384	4.050	12.150	21.584
គម្រោងអភិវឌ្ឍន៍ធនធានទឹក ជំហានទី២	101.250	5.384	4.050	20.250	29.684
គម្រោងអភិវឌ្ឍន៍ទំនប់ទឹកជំនន់នៅតាមតំបន់ព្រំដែនកម្ពុជា-វៀតណាម	737.748	5.384	4.050	20.250	29.684



ឈ្មោះ: គម្រោងអភិវឌ្ឍន៍ប្រព័ន្ធធារាសាស្ត្រ-ស្ថានីយ ប្រភពព័ត៌មាន: ទិន្នន័យនៃកម្មវិធីវិនិយោគសាធារណៈ ២០១៨-២០២០ ក្រសួងផែនការ

ការគ្រប់គ្រងឆ្នាំ២០១៨
តារាង "គ១"
ចំណាយមូលធនដោយហិរញ្ញប្បទានក្រៅប្រទេស

ឯកតា: លានរៀល

ឈ្មោះគម្រោង	តម្លៃ គម្រោង	កម្រិតអនុវត្តន៍យោគប្រកាស			
		ឆ្នាំ២០១៨	ឆ្នាំ២០១៩	ឆ្នាំ២០២០	សរុប៣ឆ្នាំ
គម្រោងអភិវឌ្ឍន៍ធនធានទឹកប្រាសាទ	145.800	5.384	4.050	12.150	21.584
គម្រោងសាងសង់អគារពិសោធន៍ និងស្រាវជ្រាវសម្រាប់អភិវឌ្ឍន៍ស្រូវ	6.075	2.692	2.025	2.025	6.742
គម្រោងគ្រប់គ្រង និងអភិវឌ្ឍធនធានទឹកប្រាសាទនៅតំបន់ព្រំដែនកម្ពុជា-ថៃ	31.874	8.560	8.708	8.586	25.853
គម្រោងអភិវឌ្ឍន៍អាងស្ទឹងសែន ខេត្តកំពង់ធំ	1.441.800	5.384	4.050	20.250	29.684
គម្រោងអភិវឌ្ឍន៍ធនធានទឹកស្ទឹងស្លោង ជំហានទី២ ខេត្តកំពង់ធំ	202.500	5.384	4.050	12.150	21.584
គម្រោងពង្រឹងប្រព័ន្ធស្ទឹងស្លោង និងបណ្តាញទឹកស្រូវ ដើម្បីធ្វើឱ្យប្រសើរឡើងការគ្រប់គ្រង ធនធានទឹកនៅភូមិកាត្រាលាននៃប្រទេស និងកិច្ចសន្យាសន្តិសុខផ្ទៃក្នុង	12.150	2.692	4.860	5.265	12.817
គម្រោងគាំទ្រការអនុវត្តការងារគ្រប់គ្រងធនធានទឹកប្រាសាទនៅភូមិកាត្រាលាននៃប្រទេស និងកិច្ចសន្យាសន្តិសុខផ្ទៃក្នុង	22.275	17.766	6.480	2.430	26.676
គម្រោងគ្រប់គ្រង និងអភិវឌ្ឍន៍ធនធានទឹកនៅតំបន់ព្រំដែនកម្ពុជា-ឡាវ រួមទាំងការត្រួតពិនិត្យ ផលប៉ះពាល់ នៃអគ្គិសនីដូនសាហ្វ	6.075	5.384	2.025	-	7.409
គម្រោងអភិវឌ្ឍន៍ធនធានទឹក ខេត្តកំពត	182.250	5.384	4.050	20.250	29.684
ក្រសួងការងារ និងបណ្តុះបណ្តាលវិជ្ជាជីវៈ	103.691	27.546	13.843	14.357	55.746
គម្រោងមានបរិយាយ (គម្រោងវិនិយោគជាទូទៅ)	61.196	9.474	-	-	9.474
គម្រោងអភិវឌ្ឍន៍វិស័យអប់រំ បណ្តុះបណ្តាលបច្ចេកទេស និងវិជ្ជាជីវៈ	61.196	9.474	-	-	9.474
គម្រោងមិនទាន់មានបរិយាយ (គម្រោងវិនិយោគជាទូទៅ)	42.495	18.073	13.843	14.357	46.273
គម្រោងលើកកម្ពស់សមត្ថភាពបុគ្គលិកពិសោធន៍ និងធានាគុណភាពក្នុងការពិនិត្យ តាមសម្បទាដល់កម្មវិធី និងយោជន៍	3.240	684	761	1.276	2.721
គម្រោងអភិវឌ្ឍន៍ប្រព័ន្ធស្ទឹងស្លោងអប់រំបណ្តុះបណ្តាលបច្ចេកទេសនិងវិជ្ជាជីវៈ	39.255	17.389	13.082	13.082	43.552
ស្ថាប័នប្រចាំទីតាំងកសិកម្ម	170.100	9.044	6.804	3.402	19.250
គម្រោងមិនទាន់មានបរិយាយ (គម្រោងវិនិយោគជាទូទៅ)	170.100	9.044	6.804	3.402	19.250
គម្រោងសាងសង់អគារ	170.100	9.044	6.804	3.402	19.250
ក្រសួងមុខងារសាធារណៈ	-	4.038	2.430	5.468	11.935
គម្រោងមិនទាន់មានបរិយាយ (គម្រោងវិនិយោគជាទូទៅ)	-	4.038	2.430	5.468	11.935
គម្រោងសាងសង់មន្ទីរមុខងារសាធារណៈ	-	-	-	-	-
គម្រោងសាងសង់អគារវិទ្យាស្ថានមុខងារសាធារណៈភូមិកាត្រាលានខេត្តកំពង់ឆ្នាំង	5.468	4.038	2.430	5.468	11.935
ក្រសួងឧស្សាហកម្ម និងសិប្បកម្ម	1.079.957	178.269	227.355	267.997	673.620
គម្រោងមានបរិយាយ (គម្រោងវិនិយោគជាទូទៅ)	665.213	78.942	112.132	155.382	346.457
គម្រោងពង្រីកប្រព័ន្ធផ្គត់ផ្គង់ទឹកស្អាតខេត្តកំពត	120.893	24.207	-	-	24.207
គម្រោងផ្គត់ផ្គង់ទឹកស្អាតសៀមរាប	392.850	34.830	81.000	121.500	237.330
គម្រោងផ្គត់ផ្គង់ទឹកស្អាតទីប្រជុំជន	151.470	19.905	31.132	33.882	84.920
គម្រោងមិនទាន់មានបរិយាយ (គម្រោងវិនិយោគជាទូទៅ)	414.744	99.326	115.223	112.614	327.163
គម្រោងសាងសង់អគារមជ្ឈមណ្ឌលមន្ទីរពិសោធន៍ ឧស្សាហកម្មកម្ពុជា	24.300	10.767	8.100	8.100	26.967
គម្រោងផ្គត់ផ្គង់ទឹកស្អាត និងអនាម័យតាមខេត្ត	376.650	80.753	101.250	101.250	283.253
គម្រោងសាងសង់មជ្ឈមណ្ឌលជំរុញអភិវឌ្ឍន៍សហគ្រាសខ្នាតតូច និងមធ្យម	4.860	2.153	1.620	1.620	5.393
គម្រោងបង្កើតមជ្ឈមណ្ឌលភ្ជាប់បច្ចេកវិទ្យានៅកម្ពុជា	4.860	4.038	3.038	-	7.075
គម្រោងអភិវឌ្ឍន៍មជ្ឈមណ្ឌលផលិតកាតាណា	4.074	1.615	1.215	1.644	4.474



ការគ្រប់គ្រងឆ្នាំ២០១៨

តារាង "គ២"

ចំណាយមូលធនដោយហិរញ្ញប្បទានក្រៅប្រទេស

គម្រោងឥណទាននិងឥណទានភ្ជាប់សន្យា

ឯកតា: លានរៀល

គម្រោង ស្ថាប័ន	សរុបគម្រោង ឥណទាន (១)+(២)	សរុបឥណទាន ភ្ជាប់សន្យា (១)+[(២)×១០%]*	គម្រោងមាន ហិរញ្ញប្បទាន (១)	គម្រោងមិនទាន់ មានហិរញ្ញប្បទាន (២)
សរុបរួម	7.220.693	4.546.939	4.249.854	2.970.840
វិស័យរដ្ឋបាលទូទៅ	201.127	173.204	170.101	31.026
០៥.១ ទីស្តីការគណៈរដ្ឋមន្ត្រី	153.723	144.841	143.854	9.869
១០. ក្រសួងសេដ្ឋកិច្ច និងហិរញ្ញវត្ថុ	23.122	15.854	15.047	8.075
២៨. ក្រសួងរៀបចំដែនដី នគរូបនីយកម្ម និងសំណង់	11.200	11.200	11.200	-
៣៣. ស្ថាប័នប្រឆាំងអំពើពុករលួយ	9.044	904	-	9.044
៣៤. ក្រសួងមុខងារសាធារណៈ	4.038	404	-	4.038
វិស័យការពារជាតិ សន្តិសុខ និងសណ្តាប់ធ្នាប់សាធារណៈ	316.109	56.688	27.864	288.245
០៧.២ ក្រសួងមហាផ្ទៃ-រដ្ឋបាលទូទៅ	223.652	47.443	27.864	195.788
២៦. ក្រសួងយុត្តិធម៌	92.457	9.246	-	92.457
វិស័យសង្គមកិច្ច	1.067.357	935.140	920.449	146.908
១១. ក្រសួងព័ត៌មាន	38.686	3.869	-	38.686
១២. ក្រសួងសុខាភិបាល	575.574	573.877	573.688	1.886
១៦. ក្រសួងអប់រំ យុវជន និងកីឡា	350.921	312.551	308.288	42.633
១៨. ក្រសួងវប្បធម៌ និងវិចិត្រសិល្បៈ	6.179	618	-	6.179
១៩. ក្រសួងបរិស្ថាន	27.718	27.718	27.718	-
២១. ក្រសួងសង្គមកិច្ច អតីតយុទ្ធជន និងយុវនីតិសម្បទា	35.144	3.514	-	35.144
២៣. ក្រសួងធម្មការ និងសាសនា	4.307	431	-	4.307
២៤. ក្រសួងកិច្ចការនារី	1.281	1.281	1.281	-
៣២. ក្រសួងការងារ និងបណ្តុះបណ្តាលវិជ្ជាជីវៈ	27.546	11.281	9.474	18.073
វិស័យសេដ្ឋកិច្ច	5.636.100	3.381.906	3.131.440	2.504.660
០៥.៣ រដ្ឋលេខាធិការអាកាសចរស៊ីវិល	86.137	8.614	-	86.137
១៣. ក្រសួងរ៉ែ និងថាមពល	1.117.404	702.652	656.568	460.835
១៥. ក្រសួងពាណិជ្ជកម្ម	122.042	52.676	44.969	77.074
១៧. ក្រសួងកសិកម្ម រុក្ខាប្រមាញ់ និងនេសាទ	387.582	141.567	114.232	273.350
២០. ក្រសួងអភិវឌ្ឍន៍ជនបទ	785.881	315.549	263.290	522.590
២២. ក្រសួងប្រៃសណីយ៍ និងទូរគមនាគមន៍	198.029	19.803	-	198.029
២៥. ក្រសួងសាធារណការ និងដឹកជញ្ជូន	1.680.189	1.532.834	1.494.239	385.951
២៦. ក្រសួងស្ថាប័នសហគមន៍	100.202	33.581	26.178	74.024
២៧. ក្រសួងធម្មនុញ្ញ និងកិច្ចការរដ្ឋបាល	780.366	485.756	453.022	327.345
២៨. ក្រសួងឧស្សាហកម្ម និងសិប្បកម្ម	178.269	88.875	78.942	99.326

ឯកតា: លានរៀល



Handwritten signature or mark.

ការគ្រប់គ្រងឆ្នាំ២០១៨

តារាង "ប"

ចំណាយមូលធនថវិកាថ្នាក់ជាតិ
ឥណទានគ្រប់សណ្ឋាននិងឥណទានទូទាត់

ឯកតា:លានរៀល

ក្រសួង ស្ថាប័ន	សរុបឥណទាន គ្រប់សណ្ឋាន =សរុប ឥណទាន ទូទាត់	ចំណាយមូលធន ដោយបោះចេញប្រឡងប្រឡង ឥណទាន			ចំណាយមូលធន ដោយបោះចេញប្រឡងប្រឡង ឥណទាន	ការខូចខាត ប្រាក់ខ្ចី ឥណទានគ្រប់ សណ្ឋាន =ឥណទានទូទាត់
		ឥណទានគ្រប់សណ្ឋាន-ឥណទានទូទាត់				
		តម្រោង វិនិយោគ	បដិភាគ វិនិយោគ	មូលនិធិ ទ្រទ្រង់ថវិកា		
សរុប	8.210.132	2.075.800	600.000	250.000	4.546.939	737.393
វិស័យរដ្ឋបាលទូទៅ	189.704	16.500	-	-	173.204	-
០៥.១ ទីស្តីការគណៈរដ្ឋមន្ត្រី	144.841	-	-	-	144.841	-
១០. ក្រសួងសេដ្ឋកិច្ច និងហិរញ្ញវត្ថុ	15.854	-	-	-	15.854	-
២៤. ក្រសួងរៀបចំដែនដី នគរូបនីយកម្ម និងសំណង់	27.700	16.500	-	-	11.200	-
៣៣. ស្ថាប័នប្រចាំអំពើពុករលួយ	904	-	-	-	904	-
៣៤. ក្រសួងមុខងារសាធារណៈ	404	-	-	-	404	-
វិស័យការពារជាតិ សន្តិសុខ និងសណ្តាប់ធ្នាប់សាធារណៈ	111.288	54.600	-	-	56.688	-
០៧.១ ក្រសួងមហាផ្ទៃ-សន្តិសុខសាធារណៈ	13.000	13.000	-	-	-	-
០៧.២ ក្រសួងមហាផ្ទៃ-រដ្ឋបាលទូទៅ	89.043	41.600	-	-	47.443	-
២៦. ក្រសួងយុត្តិធម៌	9.246	-	-	-	9.246	-
វិស័យសង្គមកិច្ច	1.355.140	420.000	-	-	935.140	-
១១. ក្រសួងព័ត៌មាន	3.869	-	-	-	3.869	-
១២. ក្រសួងសុខាភិបាល	573.877	-	-	-	573.877	-
១៦. ក្រសួងអប់រំ យុវជន និងកីឡា	732.551	420.000	-	-	312.551	-
១៨. ក្រសួងវប្បធម៌ និងវិចិត្រសិល្បៈ	618	-	-	-	618	-
១៩. ក្រសួងបរិស្ថាន	27.718	-	-	-	27.718	-
២១. ក្រសួងសង្គមកិច្ច អតីតយុទ្ធជន និងយុវនីតិសម្បទា	3.514	-	-	-	3.514	-
២៣. ក្រសួងធម្មការ និងសាសនា	431	-	-	-	431	-
២៤. ក្រសួងកិច្ចការនារី	1.281	-	-	-	1.281	-
៣២. ក្រសួងការងារ និងបណ្តុះបណ្តាលវិជ្ជាជីវៈ	11.281	-	-	-	11.281	-
វិស័យសេដ្ឋកិច្ច	4.286.906	905.000	-	-	3.381.906	-
០៥.៣ រដ្ឋបាលខេត្តកំពង់ចាម	8.614	-	-	-	8.614	-
១៣. ក្រសួងរ៉ែ និងថាមពល	702.652	-	-	-	702.652	-
១៥. ក្រសួងពាណិជ្ជកម្ម	52.676	-	-	-	52.676	-
១៧. ក្រសួងកសិកម្ម រុក្ខាប្រមាញ់ និងនេសាទ	181.567	40.000	-	-	141.567	-
២០. ក្រសួងអភិវឌ្ឍន៍ជនបទ	485.549	170.000	-	-	315.549	-
២២. ក្រសួងប្រៃសណីយ៍ និងទូរគមនាគមន៍	19.803	-	-	-	19.803	-
២៥. ក្រសួងសាធារណការ និងដឹកជញ្ជូន	2.072.834	540.000	-	-	1.532.834	-
២៧. ក្រសួងទេសចរណ៍	33.581	-	-	-	33.581	-
២៩. ក្រសួងធនធានទឹក និងឧតុនិយម	640.756	155.000	-	-	485.756	-
៣៥. ក្រសួងឧស្សាហកម្ម និងសិប្បកម្ម	88.875	-	-	-	88.875	-
ប្រាក់បៀវត្សប្រចាំឆ្នាំ	2.267.093	679.700	600.000	250.000	-	737.393
សរុប	737.393	-	-	-	-	737.393
ក្រសួងសេដ្ឋកិច្ច និងហិរញ្ញវត្ថុ	679.700	679.700	-	-	-	-
ក្រសួងយុត្តិធម៌	600.000	-	600.000	-	-	-
ក្រសួងយុវជន និងកីឡា	250.000	-	-	250.000	-	-



100%