



ព្រះរាជក្រម

នស/រកម/១២១៨/០១៧

យើង

ព្រះករុណាព្រះបាទសម្តេចព្រះបរមនាថ នរោត្តម សីហមុនី
សមានភូមិជាតិសាសនា រក្ខតខត្តិយា ខេមរារដ្ឋរាស្ត្រ ពុទ្ធិន្ទ្រាធរាមហាក្សត្រ
ខេមរាជនា សមូហោភាស កម្ពុជឯករាជរដ្ឋបូរណសន្តិ សុភមង្គលា សិរីវិបុលា
ខេមរាស្រីពិរាស្ត្រ ព្រះចៅក្រុងកម្ពុជាធិបតី

- បានទ្រង់យល់រដ្ឋធម្មនុញ្ញនៃព្រះរាជាណាចក្រកម្ពុជា
- បានទ្រង់យល់ព្រះរាជក្រឹត្យលេខ នស/រកត/០៩១៨/៩២៥ ចុះថ្ងៃទី០៦ ខែកញ្ញា ឆ្នាំ២០១៨ ស្តីពីការតែងតាំងរាជរដ្ឋាភិបាលនៃព្រះរាជាណាចក្រកម្ពុជា
- បានទ្រង់យល់ព្រះរាជក្រមលេខ នស/រកម/០៦១៨/០១២ ចុះថ្ងៃទី២៨ ខែមិថុនា ឆ្នាំ២០១៨ ដែលប្រកាសឱ្យប្រើច្បាប់ស្តីពីការរៀបចំនិងការប្រព្រឹត្តទៅនៃគណៈរដ្ឋមន្ត្រី
- បានទ្រង់យល់ព្រះរាជក្រមលេខ នស/រកម/០១៩៦/១៨ ចុះថ្ងៃទី២៨ ខែមករា ឆ្នាំ១៩៩៦ ដែលប្រកាសឱ្យប្រើច្បាប់ស្តីពីការបង្កើតក្រសួងសេដ្ឋកិច្ចនិងហិរញ្ញវត្ថុ
- បានទ្រង់យល់សេចក្តីក្រាបបង្គំទូលថ្វាយរបស់សម្តេចអគ្គមហាសេនាបតីតេជោ ហ៊ុន សែន នាយករដ្ឋមន្ត្រីនៃព្រះរាជាណាចក្រកម្ពុជា

ប្រកាសឱ្យប្រើ

ច្បាប់ស្តីពីហិរញ្ញវត្ថុសម្រាប់ការគ្រប់គ្រងឆ្នាំ២០១៩ ដែលរដ្ឋសភាបានអនុម័តកាលពីថ្ងៃទី១៥ ខែវិច្ឆិកា ឆ្នាំ២០១៨ នាសម័យប្រជុំរដ្ឋសភាលើកទី១ នីតិកាលទី៦ ហើយដែលព្រឹទ្ធសភាបានពិនិត្យចប់ សព្វគ្រប់លើទម្រង់និងគតិច្បាប់នេះទាំងស្រុងកាលពីថ្ងៃទី២៩ ខែវិច្ឆិកា ឆ្នាំ២០១៨ នាសម័យប្រជុំពេញអង្គ លើកទី២ នីតិកាលទី៤ ហើយដែលមានសេចក្តីទាំងស្រុងដូចតទៅ ៖



ច្បាប់
ស្តីពី
ហិរញ្ញវត្ថុសម្រាប់ការគ្រប់គ្រង
ឆ្នាំ ២០១៩



ជំពូកទី១

ថវិកាថ្នាក់ជាតិ

មាត្រា ១ ..

ត្រូវបានអនុញ្ញាតសម្រាប់ការគ្រប់គ្រងឆ្នាំ២០១៩ ឱ្យប្រមូលចំណូលបង់ចូលថវិកា ថ្នាក់ជាតិនូវពន្ធដារ វិភាគទាន អាករ ផលទុន និងចំណូលនានា ព្រមទាំងធ្វើឱ្យសម្រេចនូវ ឧបត្ថម្ភធនវិនិយោគនិងការខ្ចីតាមមាតិកាថវិកា ដូចមានចែងក្នុងតារាង “ក១” ដែលភ្ជាប់មក ជាមួយច្បាប់នេះ ក្នុងទឹកប្រាក់សរុបចំនួន២៥ ៣៦០ ០២៨លានរៀល ដែលត្រូវបានបែងចែក ដូចតទៅ ៖

- ចំណូលចរន្ត..... ១៩ ៥៩៣ ១១១លានរៀល
- ចំណូលមូលធន.....៥ ៧៦៦ ៩១៧លានរៀល
 - + ចំណូលមូលធនក្នុងប្រទេស..... ១៩៣ ១៤៩លានរៀល
 - + ចំណូលមូលធនក្រៅប្រទេស.....៥ ៥៧៣ ៧៦៨លានរៀល
 - មូលនិធិទ្រទ្រង់ថវិកាហិរញ្ញប្បទានដោយដៃគូអភិវឌ្ឍ
..... ២៥០ ០០០លានរៀល
 - វិនិយោគសាធារណៈដោយហិរញ្ញប្បទានក្រៅប្រទេស
.....៥ ៣២៣ ៧៦៨លានរៀល។

មាត្រា ២ ..

ចំនួនទឹកប្រាក់ជាអតិបរមានៃឥណទានចំណាយថវិកាថ្នាក់ជាតិ សម្រាប់ការគ្រប់គ្រងឆ្នាំ ២០១៩ ត្រូវបានកំណត់ស្មើនឹង២៥ ៧៦៥ ០២៨លានរៀល ដែលត្រូវបានបែងចែកដូចតទៅ ៖

- ចំណាយចរន្ត..... ១៦ ៨២៧ ២៨០លានរៀល
- ចំណាយមូលធន.....៨ ៩៣៧ ៧៤៨លានរៀល

ក- វិនិយោគសាធារណៈដោយហិរញ្ញប្បទានក្នុងប្រទេស



..... ២ ៧០៨ ០៣២លានរៀល
ដោយថវិកាថ្នាក់ជាតិ..... ២ ៤៥៨ ០៣២លានរៀល
▪ គម្រោងវិនិយោគផ្ទាល់..... ១ ៨៥៨ ០៣២លានរៀល

- បដិភាគក្នុងការអនុវត្តគម្រោងហិរញ្ញប្បទានក្រៅប្រទេស
..... ៦០០ ០០០លានរៀល
- ដោយមូលនិធិទ្រទ្រង់ថវិកាហិរញ្ញប្បទានដោយដៃគូអភិវឌ្ឍ
..... ២៥០ ០០០លានរៀល
- ខ- វិនិយោគសាធារណៈដោយហិរញ្ញប្បទានក្រៅប្រទេស
..... ៥ ៣២៣ ៧៦៨លានរៀល
- គ- ការទូទាត់ការខ្ចី..... ៩០៥ ៩៤៨លានរៀល។

មាត្រា ៣ .-

ចំនួនទឹកប្រាក់ជាអតិបរមានៃឥណទានចំណាយចរន្តថវិកាថ្នាក់ជាតិ សម្រាប់ការគ្រប់គ្រង ឆ្នាំ២០១៩ ត្រូវបានកំណត់ស្មើនឹង១៦ ៨២៧ ២៨០លានរៀល។

ឥណទាននេះត្រូវបានបែងចែកតាមក្រសួងនីមួយៗ និងតាមស្ថាប័នប្រហាក់ប្រហែល នីមួយៗ និងទៅតាមប្រភេទចំណាយ ដូចមានចែងក្នុងតារាង “ខ១” ដែលភ្ជាប់មកជាមួយច្បាប់ នេះ។

មាត្រា ៤ .-

ចំនួនទឹកប្រាក់នៃឥណទានចំណាយមូលធនដោយហិរញ្ញប្បទានក្រៅប្រទេស សម្រាប់ ការគ្រប់គ្រងពីឆ្នាំ២០១៩ ដល់ឆ្នាំ២០២១ ត្រូវបានកំណត់ស្មើនឹង២៤ ១៧៧ ០៣៦លានរៀល។

ឥណទាននេះត្រូវបានបែងចែកតាមក្រសួងនីមួយៗ និងតាមស្ថាប័នប្រហាក់ប្រហែល នីមួយៗតាមគម្រោងនិងតាមឆ្នាំ ដូចមានចែងក្នុងតារាង “គ១” ដែលភ្ជាប់មកជាមួយច្បាប់នេះ។

មាត្រា ៥ .-

ចំនួនទឹកប្រាក់ជាអតិបរមានៃឥណទានភ្ជាប់សន្យា និងឥណទានទូទាត់សម្រាប់ចំណាយ មូលធនថវិកាថ្នាក់ជាតិសម្រាប់ការគ្រប់គ្រងឆ្នាំ២០១៩ ត្រូវបានកំណត់ដូចខាងក្រោម ៖



ឥណទានភ្ជាប់សន្យា..... ៨ ៩៣៧ ៧៤៨លានរៀល

ឥណទានទូទាត់..... ៨ ៩៣៧ ៧៤៨លានរៀល។

ឥណទាននេះត្រូវបានបែងចែកដូចតទៅ ៖

ក. វិនិយោគសាធារណៈដោយហិរញ្ញប្បទានក្នុងប្រទេស

- ឥណទានភ្ជាប់សន្យា.....២ ៧០៨ ០៣២លានរៀល
- ឥណទានទូទាត់.....២ ៧០៨ ០៣២លានរៀល

ខ. វិនិយោគសាធារណៈដោយហិរញ្ញប្បទានក្រៅប្រទេស

- ឥណទានភ្ជាប់សន្យា.....៥ ៣២៣ ៧៦៨លានរៀល
- ឥណទានទូទាត់.....៥ ៣២៣ ៧៦៨លានរៀល


គ. ការទូទាត់ការខ្ចី

- ឥណទានភ្ជាប់សន្យា..... ៩០៥ ៩៤៨លានរៀល
- ឥណទានទូទាត់..... ៩០៥ ៩៤៨លានរៀល។

ឥណទាននេះត្រូវបានបែងចែកតាមក្រសួងនីមួយៗ និងតាមស្ថាប័នប្រហាក់ប្រហែលនីមួយៗដូចមានចែងក្នុងតារាង “គ២” និង “ឃ” ដែលភ្ជាប់មកជាមួយច្បាប់នេះ។

មាត្រា ៦ .-

តុល្យភាពនៃថវិកាថ្នាក់ជាតិសម្រាប់ការគ្រប់គ្រងឆ្នាំ២០១៩ ដែលបានរៀបចំនៅក្នុងតារាង “ក១” ស្តីពីចំណូលថវិកាថ្នាក់ជាតិ និងតារាង “ខ១” ស្តីពីចំណាយថវិកាថ្នាក់ជាតិត្រូវបានបង្ហាញនៅក្នុងតារាងកិច្ចប្រតិបត្តិការថវិកាថ្នាក់ជាតិដូចខាងក្រោម ៖



[Handwritten signature]

ឯកតា: លានរៀល

កិច្ចប្រតិបត្តិការថវិកាថ្នាក់ជាតិ	ចំនួនទឹកប្រាក់	គុណភាព/ ហិរញ្ញប្បទាន
I. ចំណូលក្នុងប្រទេសសរុប	១៩ ៧៨៦ ២៦០	
១. ចំណូលចរន្ត	១៩ ៥៩៣ ១១១	
២. ចំណូលមូលធនក្នុងប្រទេស	១៩៣ ១៤៩	
II. ចំណាយថវិកាសរុប	២៤ ៨៥៩ ០៨០	
១. ចំណាយចរន្ត	១៦ ៨២៧ ២៨០	
២. ចំណាយមូលធន (មិនគិតការទូទាត់ការខ្ចី)	៨ ០៣១ ៨០០	
• វិនិយោគសាធារណៈដោយហិរញ្ញប្បទានក្នុងប្រទេស	២ ៧០៨ ០៣២	
+ ដោយថវិកាថ្នាក់ជាតិ	២ ៤៥៨ ០៣២	
- គម្រោងវិនិយោគផ្ទាល់	១ ៨៥៨ ០៣២	
- បដិភាគវិនិយោគ	៦០០ ០០០	
+ ដោយមូលនិធិទ្រទ្រង់ថវិកាហិរញ្ញប្បទាន	២៥០ ០០០	
ដោយដៃគូអភិវឌ្ឍ		
• វិនិយោគសាធារណៈដោយហិរញ្ញប្បទានក្រៅប្រទេស	៥ ៣២៣ ៧៦៨	
អតិរេកនៃថវិកាចរន្ត (I.១ -II.១)		+២ ៧៦៥ ៨៣១
ឱនភាពសរុបនៃថវិកាថ្នាក់ជាតិ (I-II)		-៥ ០៧២ ៨២០
III. ហិរញ្ញប្បទាននៃឱនភាព		+៥ ០៧២ ៨២០
១. ហិរញ្ញប្បទានក្រៅប្រទេស		+៤ ៦៦៧ ៨២០
• មូលនិធិទ្រទ្រង់ថវិកាហិរញ្ញប្បទានដោយដៃគូអភិវឌ្ឍ		+២៥០ ០០០
• វិនិយោគសាធារណៈដោយហិរញ្ញប្បទានក្រៅប្រទេស		+៥ ៣២៣ ៧៦៨
• ការទូទាត់ការខ្ចី		-៩០៥ ៩៤៨
២. ហិរញ្ញប្បទានក្នុងប្រទេស		+៤០៥ ០០០
• បញ្ញើរាជរដ្ឋាភិបាល		+៤០៥ ០០០



[Handwritten signature]

ជំពូកទី២

ការខ្ចីនិងការធានារបស់រដ្ឋ

មាត្រា៧ .-

សម្រាប់ការគ្រប់គ្រងឆ្នាំ២០១៩ អនុម័តយល់ព្រមឱ្យរាជរដ្ឋាភិបាលខ្ចីប្រាក់ពីគេក្នុង កម្រិត ១ ៤០០ ០០០ ០០០ SDR (មួយប៊ីលានបួនរយលានអេសដេអ៊ែ) ។

ការខ្ចីដែលត្រូវចុះកិច្ចសន្យាក្នុងកម្រិតខាងលើ ត្រូវមានលក្ខណៈជាការខ្ចីសម្បទាន ដែលត្រូវសងវិញជាមួយការប្រាក់អនុគ្រោះ។

នៅក្នុងលក្ខខណ្ឌនេះ រដ្ឋមន្ត្រីក្រសួងសេដ្ឋកិច្ចនិងហិរញ្ញវត្ថុ ជាអ្នកមានសិទ្ធិស្របច្បាប់តែ មួយគត់ តាមការប្រទានសិទ្ធិជាលាយលក្ខណ៍អក្សរបស់នាយករដ្ឋមន្ត្រីនៃព្រះរាជាណាចក្រកម្ពុជា ក្នុងការចុះហត្ថលេខាលើការខ្ចី ជាគុណប្រយោជន៍នៃថវិកាទូទៅរបស់រដ្ឋ ឬលើការធានារបស់រដ្ឋ ហើយត្រូវធ្វើរបាយការណ៍ស្តីពីការអនុវត្តនៃការខ្ចីនិងការធានានេះ ជូនរដ្ឋសភានិងព្រឹទ្ធសភា រៀងរាល់ ៦ខែម្តង។

មាត្រា៨ .-

មិនអនុញ្ញាតឱ្យក្រសួង ឬស្ថាប័នសាធារណៈណាមួយចំណុះរដ្ឋ មានសិទ្ធិចុះហត្ថលេខា ក្រោមរូបភាពបោះផ្សាយមូលបត្ររយៈពេលវែង មធ្យម ខ្លី ឬឥណទានអ្នកផ្គត់ផ្គង់ ឬចុះ កិច្ចសន្យាក្រោមរូបភាពទទួលបន្ទុកខ្ចី ឬការធានាកិច្ចសន្យា ដែលបានចុះហត្ថលេខាដោយស្ថាប័ន សាធារណៈ ឬឯកជន ឬចុះកិច្ចសន្យាក្រោមរូបភាពកិច្ចសន្យាផ្សេងៗទៀត ដែលត្រូវសងបំណុល តាមកាលកំណត់ ឬតាមឆ្នាំ ដែលស្ថិតនៅក្រៅការអនុញ្ញាតនៃច្បាប់ហិរញ្ញវត្ថុនិងលក្ខខណ្ឌ ទាំងឡាយដែលច្បាប់នេះបានកំណត់នោះទេ។

ជំពូកទី៣

បទប្បញ្ញត្តិស្តីពីពន្ធដារ

មាត្រា៩ .-

មាត្រា៥ នៃច្បាប់ស្តីពីសារពើពន្ធដែលប្រកាសឱ្យប្រើដោយព្រះរាជក្រមលេខ នស/រកម/ ០២១/០៣ ចុះថ្ងៃទី២៤ ខែកុម្ភៈ ឆ្នាំ១៩៩៧ និងមាត្រា៧ថ្មី នៃច្បាប់ស្តីពីសារពើពន្ធ ដែល បានកែសម្រួលដោយមាត្រា៤ថ្មី នៃច្បាប់ស្តីពីហិរញ្ញវត្ថុសម្រាប់ការគ្រប់គ្រងឆ្នាំ២០០៧ ដែល បានកែសម្រួលដោយព្រះរាជក្រមលេខ នស/រកម/១២០៦/០៣៥ ចុះថ្ងៃទី២៩ ខែធ្នូ ឆ្នាំ២០០៦ ត្រូវបានធ្វើសោធនកម្មដូចខាងក្រោម ៖



Handwritten signature or mark.

មាត្រា ៥ .- ថ្មី

ឆ្នាំជាប់ពន្ធត្រូវបានកំណត់ដូចខាងក្រោម ៖

១- ចំពោះនីតិបុគ្គល ពន្ធលើប្រាក់ចំណូលត្រូវបានគណនាចេញពីលទ្ធផលគណនេយ្យដែលសម្រេចបានក្នុងឆ្នាំប្រតិទិននីមួយៗ។ ចំពោះសហគ្រាសថ្មីដែលចាប់ផ្តើមប្រកបអាជីវកម្មក្នុងពេលណាមួយនៃឆ្នាំប្រតិទិន លទ្ធផលគណនេយ្យត្រូវគិតចាប់តាំងពីថ្ងៃដែលផ្តើមប្រកបអាជីវកម្មមកទល់នឹងថ្ងៃទី៣១ ខែធ្នូ នៃឆ្នាំប្រតិទិននោះ។ ប្រសិនបើមានលទ្ធផលគណនេយ្យច្រើនតៗគ្នាក្នុងឆ្នាំប្រតិទិនណាមួយ លទ្ធផលគណនេយ្យទាំងឡាយត្រូវបូកបញ្ចូលគ្នាធ្វើជាមូលដ្ឋានគិតពន្ធលើប្រាក់ចំណូល។ សហគ្រាសដែលត្រូវបានគ្រប់គ្រងដោយនីតិបុគ្គលអនិវាសនជនអាចស្នើសុំអនុវត្តឆ្នាំជាប់ពន្ធខុសពីឆ្នាំប្រតិទិន។

២- ចំពោះរូបវន្តបុគ្គល ពន្ធលើប្រាក់ចំណូលត្រូវបានគណនាចេញពីប្រាក់ចំណូលសរុបដែលសម្រេចបានក្នុងឆ្នាំប្រតិទិននីមួយៗ។

មាត្រា ៧ .- ថ្មី (មួយ)

ប្រាក់ចំណូលជាប់ពន្ធ គឺជាប្រាក់ចំណូលសុទ្ធដែលសម្រេចបានពីសកម្មភាពអាជីវកម្មនិងសកម្មភាពនានាក្រៅពីអាជីវកម្មរបស់រូបវន្តបុគ្គលឬនីតិបុគ្គល។ ប្រាក់ចំណូលជាប់ពន្ធ រួមបញ្ចូលទាំងចំណេញមូលធន ការប្រាក់ ថ្លៃឈ្នួល សួយសារ ព្រមទាំងប្រាក់ចំណូលពីទ្រព្យហិរញ្ញវត្ថុ ឬទ្រព្យវិនិយោគ រាប់ទាំងអចលនទ្រព្យផង។

ចំពោះនីតិបុគ្គល ប្រាក់ចំណូលជាប់ពន្ធ គឺជាលទ្ធផលដែលកើតចេញពីការធ្វើនិយតកម្មលើលទ្ធផលគណនេយ្យក្នុងឆ្នាំជាប់ពន្ធ ស្របតាមបទប្បញ្ញត្តិដែលមានចែងក្នុងមាត្រាទាំងឡាយនៃជំពូកនេះ។

ចំពោះរូបវន្តបុគ្គល ប្រាក់ចំណូលជាប់ពន្ធ គឺជាលទ្ធផលដែលបានមកពីការយកចំនួនសរុបនៃប្រាក់ចំណូលក្នុងឆ្នាំជាប់ពន្ធ កាត់កងនឹងចំណាយនិងទាយដ្ឋាននានាដែលកំណត់ដោយអនុក្រឹត្យ។

វិធាននិងនីតិវិធីនៃការប្រមូលប្រាក់ពន្ធ ត្រូវកំណត់ដោយប្រកាសរបស់រដ្ឋមន្ត្រីក្រសួងអភិវឌ្ឍន៍ហិរញ្ញវត្ថុ។



ជំពូកទី៤

និយ័តនាវូបនីយកម្មនៃកិច្ចប្រតិបត្តិការ

ចំណាយថវិកាបន្ថែមសម្រាប់ការគ្រប់គ្រងឆ្នាំ២០១៨

មាត្រា១០ .-

ដោយអនុលោមតាមបទប្បញ្ញត្តិមាត្រា៦១ នៃច្បាប់ស្តីពីប្រព័ន្ធហិរញ្ញវត្ថុសាធារណៈដែលប្រកាសឱ្យប្រើដោយព្រះរាជក្រមលេខ នស/រកម/០៥០៨/០១៦ ចុះថ្ងៃទី១៣ ខែឧសភា ឆ្នាំ២០០៨ ត្រូវបានយល់ព្រមជាគោលការណ៍ដូចខាងក្រោម ៖

១-ផ្តល់ឥណទានថវិកាបន្ថែមដល់ថវិកាទូទៅរបស់រដ្ឋសម្រាប់ការគ្រប់គ្រងឆ្នាំ២០១៨ ទឹកប្រាក់ចំនួន២៧ ៨៥០ ០០០ ០០០រៀល(ម្ភៃប្រាំពីរបីលានប្រាំបីរយហាសិបលានរៀលគត់) ដើម្បីទូទាត់ជម្រះបុរេប្រទានរបស់រដ្ឋបាលរាជធានីភ្នំពេញចាប់ពីឆ្នាំ២០០៧ ដល់ឆ្នាំ២០១៤។

២-យល់ព្រមអនុញ្ញាតឱ្យរាជរដ្ឋាភិបាលខ្ចីប្រាក់ពីគេបន្ថែមចំនួន៥១៤ ០០០ ០០០ SDR(ប្រាំរយដប់បួនលានអេសដេអ៊ែ) សម្រាប់ការគ្រប់គ្រងឆ្នាំ២០១៨។

ច្បាប់ស្តីពីការទូទាត់ថវិកាទូទៅរបស់រដ្ឋសម្រាប់ការគ្រប់គ្រងឆ្នាំ២០១៨ នឹងត្រូវអនុម័តនូវចំនួនទឹកប្រាក់ជាក់ស្តែងនៃកិច្ចប្រតិបត្តិការចំណាយថវិកា និងការខ្ចីប្រាក់ពីគេបន្ថែមខាងលើនេះ។

ជំពូកទី៥

ថវិការដ្ឋបាលថ្នាក់ក្រោមជាតិ

មាត្រា១១ .-

ដោយអនុលោមទៅតាមបទប្បញ្ញត្តិនៃមាត្រា៨៧ នៃច្បាប់ស្តីពីប្រព័ន្ធហិរញ្ញវត្ថុសាធារណៈដែលប្រកាសឱ្យប្រើដោយព្រះរាជក្រមលេខ នស/រកម/០៥០៨/០១៦ ចុះថ្ងៃទី១៣ ខែឧសភា ឆ្នាំ២០០៨ និងបទប្បញ្ញត្តិនៃមាត្រា៣៥ និងមាត្រា៥៤ នៃច្បាប់ស្តីពីរបបហិរញ្ញវត្ថុ និងការគ្រប់គ្រងទ្រព្យសម្បត្តិរបស់រដ្ឋបាលថ្នាក់ក្រោមជាតិ ដែលប្រកាសឱ្យប្រើដោយព្រះរាជក្រមលេខ នស/រកម/០៦១១/០១១ ចុះថ្ងៃទី១៧ ខែមិថុនា ឆ្នាំ២០១១ ចំណូល-ចំណាយថវិការបស់រដ្ឋបាលថ្នាក់ក្រោមជាតិសម្រាប់ការគ្រប់គ្រងឆ្នាំ២០១៩ សរុបចំនួន២ ១៩៩ ៦៣៦លានរៀល ត្រូវបានអនុម័តដូចខាងក្រោមនេះ ៖

ក. ថវិការបស់រដ្ឋបាលរាជធានី ខេត្ត

- ចំណូលថវិកាសរុប.....១ ៤៧៦ ៩៤៦លានរៀល



- +ចំណូលចរន្តសរុប.....១ ៣៩៣ ១៣៨លានរៀល
- ចំណូលសារពើពន្ធ..... ១ ៣៥១ ៦១៦,៧លានរៀល
- ចំណូលមិនមែនសារពើពន្ធ..... ៤១ ៥២១,៣លានរៀល
- +ចំណូលឧបត្ថម្ភពីថវិកាថ្នាក់ជាតិ.....៨៣ ៨០៨លានរៀល
- ចំណាយថវិកាសរុប..... ១ ៤៧៦ ៩៤៦លានរៀល
- +ចំណាយចរន្ត..... ៧៩២ ០១៥,៥លានរៀល
- +ចំណាយមូលធន..... ៣១៩ ៦៩៩លានរៀល
- +អតិរេករាជធានី ខេត្ត.....៣៦៥ ២៣១,៥លានរៀល។

ចំណូលរបស់រដ្ឋបាលរាជធានី ខេត្ត តាមមាតិកាថវិកា ត្រូវបានកំណត់ដូចមានចែងក្នុងតារាង “ក២” និងឥណទានចំណាយបែងចែកទៅតាមរដ្ឋបាលរាជធានី ខេត្ត នីមួយៗនិងទៅតាមប្រភេទចំណាយ ត្រូវបានកំណត់ដូចមានចែងក្នុងតារាង “ខ២” ដែលភ្ជាប់មកជាមួយច្បាប់នេះ។

ខ.ថវិការបស់រដ្ឋបាលក្រុង ស្រុក

- ចំណូលថវិកាសរុប..... ១៩៨ ៨៩០លានរៀល
- +ចំណូលចរន្តសរុប..... ៦ ៨៣០លានរៀល
- ចំណូលមិនមែនសារពើពន្ធ..... ៦ ៨៣០លានរៀល
- +ចំណូលឧបត្ថម្ភពីថវិកាថ្នាក់ជាតិ.....១៩២ ០៦០លានរៀល។
- ចំណាយថវិកាសរុប..... ១៩៨ ៨៩០លានរៀល
- +ចំណាយចរន្ត..... ១៩៨ ៨៩០លានរៀល

គ.ថវិការបស់រដ្ឋបាលឃុំ សង្កាត់

- ចំណូលថវិកាសរុប.....៥២៣ ៨០០លានរៀល
- +ចំណូលឧបត្ថម្ភពីថវិកាថ្នាក់ជាតិសរុប..... ៥២៣ ៨០០លានរៀល
- ចំណូលសង្កាត់ចំណុះរាជធានី..... ៣៦ ៨៤៥,៤៣លានរៀល
- ចំណូលសង្កាត់ចំណុះក្រុង.....៤០ ៦៣៤,៣៩លានរៀល
- ចំណូលឃុំ..... ៤៤៦ ៣២០,១៨លានរៀល។
- ចំណាយថវិកាសរុប..... ៥២៣ ៨០០លានរៀល
- +ចំណាយសរុប..... ៥២៣ ៨០០លានរៀល



- ចំណាយសង្កាត់ចំណុះរាជធានី.....៣៦ ៨៤៥,៤៣លានរៀល
- ចំណាយសង្កាត់ចំណុះក្រុង.....៤០ ៦៣៤,៣៩លានរៀល
- ចំណាយឃុំ.....៤៤៦ ៣២០,១៨លានរៀល។

ការបែងចែកកញ្ចប់ថវិការួមនេះទៅតាមរាជធានី ខេត្ត ក្រុង ស្រុក ឃុំ សង្កាត់នីមួយៗ ក៏ដូចជាការបែងចែកឥណទាននៅផ្ទៃក្នុងថវិកាជាជំពូក គណនី និងអនុគណនី ត្រូវធ្វើឡើង តាមប្រកាសរបស់រដ្ឋមន្ត្រីក្រសួងសេដ្ឋកិច្ចនិងហិរញ្ញវត្ថុ បន្ទាប់ពីបានទទួលយោបល់ឯកភាពពី ក្រសួងមហាផ្ទៃ។

ជំពូកទី៦

អវសានប្បញ្ញត្តិ

មាត្រា១២ ..

បទប្បញ្ញត្តិទាំងឡាយណាដែលផ្ទុយនឹងច្បាប់នេះ ត្រូវទុកជានិរាករណ៍។

មាត្រា១៣ ..

ច្បាប់នេះ ត្រូវបានប្រកាសជាការប្រញាប់។


ថ្ងៃ ពុធ ៥ កើត ខែ ឧសភា ឆ្នាំច សំរឹទ្ធិស័ក ព.ស. ២៥៦២
ធ្វើនៅព្រះបរមរាជវាំង ថ្ងៃទី ១២ ខែ ឧសភា ឆ្នាំ ២០១៨

លោក ១៨៧២.១៤០៣

ស សីហមុនី


នរោត្តម សីហមុនី

បានយកសេចក្តីក្រាបបង្គំទូលថ្វាយព្រះមហាក្សត្រ
សូមឡាយព្រះហស្តលេខា
នាយករដ្ឋមន្ត្រី



សម្តេចអគ្គមហាសេនាបតីតេជោ ហ៊ុន សែន

បានយកសេចក្តីគោរពជម្រាបជូន
សម្តេចអគ្គមហាសេនាបតីតេជោនាយករដ្ឋមន្ត្រី
ឧបនាយករដ្ឋមន្ត្រី រដ្ឋមន្ត្រីក្រសួងសេដ្ឋកិច្ចនិងហិរញ្ញវត្ថុ



អគ្គបណ្ឌិតសភាចារ្យ អូន ព័ន្ធមុនីរ័ត្ន

១១/១១

ការគ្រប់គ្រងឆ្នាំ២០១៩

តារាង "ក១"

ចំណូលថវិកាថ្នាក់ជាតិ

ឯកតា:លានរៀល

ជំពូក	គណនី	អនុគណនី	បរិយាយ	ច្បាប់ហិរញ្ញវត្ថុ		រៀបចំរៀប	
				ឆ្នាំ២០១៨	ឆ្នាំ២០១៩	ទឹកប្រាក់	ភាគរយ
			សរុបរួមចំណូលថវិកាថ្នាក់ជាតិ (I+II)	22.437.138,0	25.360.028,0	2.922.890,0	13,0%
			I. សរុបចំណូលឆ្លងកាត់រដ្ឋាភិបាលថ្នាក់ជាតិ (ក+ខ)	17.890.199,0	20.036.260,0	2.146.061,0	12,0%
			ក្នុងនោះចំណូលក្នុងប្រទេស	17.640.199,0	19.786.260,0	2.146.061,0	12,2%
			ក. សរុបចំណូលចរន្ត (ក្រ+ខ+គ)	17.460.006,0	19.593.111,0	2.133.105,0	12,2%
			ក្រុមទី១: ចំណូលពិត (ប្រភេទទី១+ប្រភេទទី២)	17.460.006,0	19.593.111,0	2.133.105,0	12,2%
			ប្រភេទទី១: ចំណូលសារពើពន្ធ	15.075.562,0	16.879.000,0	1.803.438,0	12,0%
70			ចំណូលសារពើពន្ធក្នុងស្រុក	12.934.062,0	14.468.000,0	1.533.938,0	11,9%
	7001		ពន្ធដារ (ពន្ធលើផលទុន ប្រាក់ចំណូល)	3.899.300,0	4.330.000,0	430.700,0	11,0%
		70011	ពន្ធលើប្រាក់ចំណូល (ប្រវត្តបុគ្គល)	210.000,0	210.000,0	0,0	0,0%
		70012	ពន្ធលើប្រាក់ចំណូល (នីតិបុគ្គល)	2.662.000,0	3.250.000,0	588.000,0	22,1%
		70013	ពន្ធលើប្រាក់បៀវត្ស	724.000,0	870.000,0	146.000,0	20,2%
		70014	ពន្ធលើល្បួលចលននិងអចលនទ្រព្យ (ប្រវត្តបុគ្គល)	236.000,0	0,0	-236.000,0	-100,0%
		70015	ពន្ធលើល្បួលចលននិងអចលនទ្រព្យ (នីតិបុគ្គល)	67.300,0	0,0	-67.300,0	-100,0%
	7002		ពន្ធប្រយោល	4.962.252,0	5.901.500,0	939.238,0	18,9%
		70022	អាករលើតម្លៃបន្ថែម	1.938.758,0	2.370.500,0	431.742,0	22,3%
		70025	អាករលើតម្លៃបន្ថែម របបនាំចូល (សហគ្រាសប្រេងឥន្ធនៈ)	590.000,0	851.000,0	261.000,0	44,2%
		70026	អាករលើតម្លៃបន្ថែម របបនាំចូល (សហគ្រាសផ្សេងៗទៀត)	2.150.000,0	2.362.000,0	212.000,0	9,9%
		70027	អាករលើតម្លៃបន្ថែម របបនាំចូល (ជាបន្ទុកបេសរដ្ឋ)	283.504,0	318.000,0	34.496,0	12,2%
	7003		អាករពិសេស	3.974.000,0	4.137.000,0	163.000,0	4,1%
		70031	អាករពិសេសលើទំនិញមួយចំនួន	729.000,0	900.000,0	171.000,0	23,5%
		70032	អាករពិសេសលើទំនិញមួយចំនួន របបនាំចូល (សហគ្រាសប្រេងឥន្ធនៈ)	760.000,0	498.000,0	-262.000,0	-34,5%
		70033	អាករពិសេសលើទំនិញមួយចំនួន របបនាំចូល (សហគ្រាសផ្សេងៗទៀត)	2.405.000,0	2.654.000,0	249.000,0	10,4%
		70034	អាករពិសេសលើសេវាមួយចំនួន	80.000,0	85.000,0	5.000,0	6,3%
	7008		ចំណូលសារពើពន្ធផ្សេងៗទៀត	98.500,0	99.500,0	1.000,0	1,0%
		70081	ពន្ធតែមប្រើ	8.500,0	9.500,0	1.000,0	11,8%
		70082	ប្រាក់ទោសទណ្ឌសារពើពន្ធ	90.000,0	90.000,0	0,0	0,0%
71			ចំណូលពន្ធលើពាណិជ្ជកម្មក្រៅប្រទេស	2.141.500,0	2.411.000,0	269.500,0	12,6%
	7100		ពន្ធនិងអាករលើការនាំចូល	2.095.700,0	2.361.000,0	265.300,0	12,7%
		71001	ពន្ធគយពិការនាំចូល	1.450.000,0	1.563.000,0	113.000,0	7,8%
		71002	កម្រៃពិការនាំចូល	83.000,0	98.000,0	15.000,0	18,1%
		71003	ពន្ធគយលើផលិតផលគេសសំណ	220.000,0	340.000,0	120.000,0	54,5%
			កម្រៃលើផលិតផលគេសសំណសម្រាប់ថែទាំផ្លូវថ្នល់	320.000,0	342.000,0	22.000,0	6,9%
		71005	ពន្ធគយលើទំនិញប្រើប្រាស់ និងទំនិញគ្មានការទាមទារ	500,0	500,0	0,0	0,0%
		71006	ពន្ធលើផ្សេងៗលើការនាំចូល	20.000,0	12.000,0	-8.000,0	-40,0%
			ពន្ធគយលើ (ជាបន្ទុកបេសរដ្ឋ)	2.200,0	5.500,0	3.300,0	150,0%
	7101		ពន្ធនិងអាករលើការនាំចេញ	45.800,0	50.000,0	4.200,0	9,2%
		71011	ពន្ធលើការនាំចេញ	10.000,0	10.000,0	0,0	0,0%
			អាករលើការនាំចេញកៅស៊ូ	33.000,0	33.000,0	0,0	0,0%



ការគ្រប់គ្រងឆ្នាំ២០១៩

តារាង "ក១"

ចំណូលថវិកាថ្នាក់ជាតិ

ឯកតា: លានរៀល

ជំពូក	គណនី	អនុគណនី	បរិយាយ	ច្បាប់ហិរញ្ញវត្ថុ		ផ្សេងៗផ្សេង	
				ឆ្នាំ២០១៨	ឆ្នាំ២០១៩	ទឹកប្រាក់	ភាគរយ
		71014	អាករលើការនាំចេញទំនិញផ្សេងៗ	2.300,0	6.500,0	4.200,0	182,6%
		71016	ពិន័យផ្សេងៗពីការនាំចេញ	500,0	500,0	0,0	0,0%
			ប្រភេទទី២: ចំណូលមិនមែនសារពើពន្ធ	2.384.444,0	2.714.111,0	329.667,0	13,8%
72			ផលទុននៃទ្រព្យសម្បត្តិរដ្ឋ	104.515,9	127.416,5	22.900,6	21,9%
	7200		ផលសម្បទាន	85.065,9	106.166,5	21.100,6	24,8%
		72001	ផលពីនេសាទ	2.650,0	2.650,0	0,0	0,0%
		72002	ផលពីព្រៃឈើ	17.412,6	17.412,6	0,0	0,0%
		72003	សម្បទានប្រេងកាក	6.787,0	6.166,0	-621,0	-9,1%
		72004	សម្បទានរ៉ែ	50.358,3	71.842,9	21.484,6	42,7%
		72005	សម្បទានដីសេដ្ឋកិច្ច	6.500,0	7.000,0	500,0	7,7%
		72006	ចំណាត់ការផ្សេងៗ	8,0	0,0	-8,0	-100,0%
		72008	ផលសម្បទានផ្សេងៗ	1.350,0	1.095,0	-255,0	-18,9%
	7201		ផលទុនពីសហគ្រាសសាធារណៈ	19.450,0	21.250,0	1.800,0	9,3%
		72012	ភាគលាភរបស់សហគ្រាសសាធារណៈ	19.450,0	21.250,0	1.800,0	9,3%
73			ផលទុនពីការលក់ ដូលទ្រព្យសម្បត្តិ និងសេវា	2.036.610,3	2.295.830,9	259.220,6	12,7%
	7300		ផលទុនតាមវិស័យ	804.024,4	955.976,3	151.951,9	18,9%
		73001	ផលទុនអាកាសចរស៊ីវិល	134.440,0	247.016,0	112.576,0	83,7%
		73003	ផលទុននៃសកម្មភាពទេសចរណ៍	438.363,7	470.464,5	32.100,8	7,3%
		73004	ផលទុននៃសកម្មភាពវប្បធម៌	45.562,0	47.132,5	1.570,5	3,4%
		73005	ផលទុនពីប្រៃសណីយ៍ និងទូរគមនាគមន៍	181.503,2	187.335,0	5.831,8	3,2%
		73006	ផលទុនពីវិទ្យុ និងទូរទស្សន៍	1.226,6	1.164,2	-62,4	-5,1%
		73007	ផលទុននៃសេវាផ្គត់ផ្គង់អគ្គិសនី និងទឹក	33,1	36,8	3,7	11,2%
		73008	ផលទុនផ្សេងៗទៀត	2.895,8	2.827,3	-68,5	-2,4%
	7301		ការលក់ទ្រព្យសម្បត្តិនៃរដ្ឋសាធារណៈ	88.047,9	103.667,9	15.620,0	17,7%
		73011	ការលក់សម្ភារបរិក្ខារ សម្ភារខូចខាត សម្ភារសិក្សា	118,0	124,0	6,0	5,1%
		73012	លក់ឯកសារ លក់ប័ណ្ណ និងលិខិតបោះពុម្ពផ្សេងៗ	87.588,9	103.171,9	15.583,0	17,8%
		73013	ផលបានពីការលក់ទ្រព្យសម្បត្តិកំរិតទឹកស្អាតស្រះ	5,0	5,0	0,0	0,0%
		73014	ការលក់ផលិតផលកសិកម្ម	270,0	262,0	-8,0	-3,0%
		73015	ការលក់មធ្យោបាយដឹកជញ្ជូន និងគ្រឿងចក្រចាស់ៗ ឬ ខូច	23,0	23,0	0,0	0,0%
		73016	ការលក់ឧបករណ៍អគ្គិសនីចាស់ៗ ឬ ខូច	3,0	3,0	0,0	0,0%
		73017	ការលក់ឧបករណ៍អគ្គិសនីចាស់ៗ ឬ ខូច	2,0	2,0	0,0	0,0%
		73018	ការលក់ទ្រព្យសម្បត្តិនៃរដ្ឋសាធារណៈ ផ្សេងៗទៀត	38,0	77,0	39,0	102,6%
	7302		ការលក់ទ្រព្យសម្បត្តិរដ្ឋសាធារណៈ (1)	29.385,5	32.889,5	3.504,0	11,9%
		73021	ផលពីការលក់សហគ្រាស	21.478,4	24.635,3	3.156,9	14,7%
		73022	ផលពីការលក់សិទ្ធិប្រឡង	2.437,5	2.075,5	-362,0	-14,9%
		73023	ចំណូលពីការលក់ដី	3.903,0	4.248,4	345,4	8,8%
		73024	ចំណូលពីការលក់សម្ភាររដ្ឋសាធារណៈ ទម្រង់ការរដ្ឋបាល និងការគ្រប់គ្រងរដ្ឋបាលផ្សេងៗ	1.566,6	1.930,3	363,7	23,2%
		73025	ផលពីការលក់សេវាកម្ម	65.925,0	75.095,0	9.170,0	13,9%
		73026	ផលពីការលក់សេវាកម្ម	9.270,8	10.870,4	1.599,6	17,3%

ការគ្រប់គ្រងឆ្នាំ២០១៩

តារាង "ក១"

ចំណូលថវិកាថ្នាក់ជាតិ

ឯកតា:លានរៀល

ជំពូក	គណនី	អនុគណនី	បរិយាយ	ច្បាប់ហិរញ្ញវត្ថុ		ផ្សេងៗ	
				ឆ្នាំ២០១៨	ឆ្នាំ២០១៩	ទឹកប្រាក់	ភាគរយ
		73043	សេវាសុវិយោធន៍	36.099,7	43.125,0	7.025,3	19,5%
		73044	សេវាសំណង់	11.004,4	10.284,0	-720,4	-6,5%
		73045	សេវាផ្តល់ព័ត៌មានប្រចាំថ្ងៃ	2.376,0	2.581,2	205,2	8,6%
		73047	សេវាលើកទូរស័ព្ទ	1.000,0	2.000,0	1.000,0	100,0%
		73048	ផលពីសេវាផ្សេងៗទៀត	6.174,1	6.234,4	60,3	1,0%
	7306		កម្រៃប្រតិបត្តិការផ្សេងៗទៀត	268.332,6	322.156,4	53.823,8	20,1%
		73061	ចំណូលពីការលក់ទំនិញស្តុក	186.511,0	226.511,0	40.000,0	21,4%
		73062	ចំណូលពីការលក់ទំនិញ	1.930,5	2.509,7	579,2	30,0%
		73065	ចំណូលពីការលក់ទំនិញស្តុក	30,0	50,0	20,0	66,7%
		73066	ចំណូលពីការលក់ទំនិញស្តុក	36.403,1	40.085,7	3.682,6	10,1%
		73067	កម្រៃប្រតិបត្តិការ និងទំនិញស្តុក	43.458,0	53.000,0	9.542,0	22,0%
	7307		ការផ្តល់សេវាសម្បត្តិ	28.182,1	32.692,7	4.510,6	16,0%
		73071	ការផ្តល់សេវាសម្បត្តិ	11.122,1	16.628,4	5.506,3	49,5%
		73072	ការផ្តល់សេវាសម្បត្តិ	13.393,9	12.823,9	-570,0	-4,3%
		73073	ការផ្តល់សេវាសម្បត្តិ	3.278,9	3.000,0	-278,9	-8,5%
		73074	ការផ្តល់សេវាសម្បត្តិ	297,2	240,4	-56,8	-19,1%
		73078	ផលពីការផ្តល់សេវាសម្បត្តិ	90,0	0,0	-90,0	-100,0%
	7308		ផលពីការគ្រប់គ្រងរដ្ឋបាល (2)	752.712,8	773.353,1	20.640,3	2,7%
		73081	ចំណូលពីការផ្តល់សេវាសម្បត្តិ	182.499,2	181.924,0	-575,2	-0,3%
		73082	ចំណូលពីការផ្តល់សេវាសម្បត្តិ	428.208,9	446.757,0	18.548,1	4,3%
		73083	ចំណូលពីការលក់លេខចុះបញ្ជីយានយន្ត	3.500,0	4.300,0	800,0	22,9%
		73084	ចំណូលពីការលក់លេខចុះបញ្ជីយានយន្ត	7.036,3	6.493,8	-542,5	-7,7%
		73085	ចំណូលពីការផ្តល់សេវាសម្បត្តិ	9.185,0	6.075,4	-3.109,6	-33,9%
		73086	ផលពីការគ្រប់គ្រងព័ត៌មានសាធារណៈ	5.368,9	5.272,8	-96,1	-1,8%
		73087	ផលពីការគ្រប់គ្រងព័ត៌មានសាធារណៈ	116.914,5	122.530,1	5.615,6	4,8%
74			ចំណូលពីការដាក់ពន្ធនិងការដាក់ទណ្ឌកម្ម	36.049,8	31.274,3	-4.775,5	-13,2%
	7401		ផលពីការដាក់ពន្ធនិងការដាក់ទណ្ឌកម្ម	23.837,8	22.212,3	-1.625,5	-6,8%
		74011	ការពិន័យជាប្រាក់លើបទល្មើសចរាចរណ៍ផ្លូវគោក	14.000,0	10.000,0	-4.000,0	-28,6%
		74012	ការពិន័យ និងការដាក់ទណ្ឌកម្មពិន័យជាប្រាក់	9.837,8	12.212,3	2.374,5	24,1%
	7403		ចំណូលពីការបែងចែក	12.150,0	9.000,0	-3.150,0	-25,9%
		74032	ចំណូលពីការបែងចែកសម្បត្តិ	12.150,0	9.000,0	-3.150,0	-25,9%
		74033	ផលពីការពិន័យផ្សេងៗ	62,0	62,0	0,0	0,0%
		74034	ផលពីការពិន័យផ្សេងៗ	62,0	62,0	0,0	0,0%
		74035	ការបែងចែក និង អំណោយ	124.733,0	132.201,3	7.468,3	6,0%
		74036	ចំណូលពីការបែងចែកផ្សេងៗ	124.733,0	132.201,3	7.468,3	6,0%
		75081	ផលពីការបែងចែកសាធារណៈ	1.853,0	2.201,3	348,3	18,8%
		75082	ផលពីការបែងចែកសាធារណៈ	80,0	0,0	-80,0	-100,0%
		75088	ចំណូលពីការបែងចែកផ្សេងៗទៀត	122.800,0	130.000,0	7.200,0	5,9%
			ផលពីការបែងចែក	82.526,0	127.379,0	44.853,0	54,4%

ការគ្រប់គ្រងឆ្នាំ២០១៩

តារាង "ក១"

ចំណូលថវិកាថ្នាក់ជាតិ

ឯកតា:លានរៀល

ជំពូក	គណនី	អនុគណនី	បរិយាយ	ច្បាប់ហិរញ្ញវត្ថុ		ផ្សេងៗ	
				ឆ្នាំ២០១៨	ឆ្នាំ២០១៩	ទឹកប្រាក់	ភាគរយ
	7601		ការប្រាក់នៃការឱ្យខ្ចីនិងការប្រាក់នៃប្រាក់បញ្ញើ	82 526,0	127.379,0	44.853,0	54,4%
		76011	ការប្រាក់លើការឱ្យខ្ចី	82 526,0	127.379,0	44.853,0	54,4%
77			ផលរៀងៗ និងផលពិសេស	9,0	9,0	0,0	0,0%
	7704		ចំណូលពីការលក់អគារដេប្រះបញ្ជីសារពើភណ្ឌ	3,0	3,0	0,0	0,0%
		77041	ចំណូលពីការលក់អគារដេប្រះបញ្ជីសារពើភណ្ឌ	3,0	3,0	0,0	0,0%
	7705		ចំណូលពីការលក់ថយន្ត ឧបករណ៍ និងសម្ភារបរិក្ខារ ជាអចលនវត្ថុ	6,0	6,0	0,0	0,0%
		77052	ចំណូលពីការលក់ថយន្ត	3,0	3,0	0,0	0,0%
		77054	ចំណូលពីការលក់ឧបករណ៍ការិយាល័យនិងគ្រឿងសង្ហារឹម	3,0	3,0	0,0	0,0%
ខ.សរុបចំណូលមូលធន (ប្រភេទទី១ + ប្រភេទទី២)				430.193,0	443.149,0	12.956,0	3,0%
ប្រភេទទី១ : ចំណូលពិត (ប្រភេទទី១ + ប្រភេទទី២)				430.193,0	443.149,0	12.956,0	3,0%
ប្រភេទទី១ : ចំណូលពីប្រភេទទី១				180.193,0	193.149,0	12.956,0	7,2%
27			អចលកម្មហិរញ្ញវត្ថុផ្សេងៗ	180.193,0	193.149,0	12.956,0	7,2%
	2701		ការឱ្យខ្ចី (ការសង់ក្រុមមូលធន)	180.193,0	193.149,0	12.956,0	7,2%
		27011	ការឱ្យខ្ចី ទៅសហគ្រាសសាធារណៈ	180.193,0	193.149,0	12.956,0	7,2%
ប្រភេទទី២ : ចំណូលពីប្រភេទទី២				250.000,0	250.000,0	0,0	0,0%
75			ការឧបត្ថម្ភ និង អំណោយ	125.000,0	125.000,0	0,0	0,0%
	7514		ឧបត្ថម្ភធនពីក្រៅប្រទេស សម្រាប់ចំណាយវិនិយោគ	125.000,0	125.000,0	0,0	0,0%
		75142	ឧបត្ថម្ភធនពីក្រៅប្រទេស-ពហុភាគី សម្រាប់ចំណាយវិនិយោគ	125.000,0	125.000,0	0,0	0,0%
50			ការខ្ចីប្រាក់ និងបំណុលប្រហាក់ប្រហែល	125.000,0	125.000,0	0,0	0,0%
	5002		ការខ្ចីក្រៅប្រទេស	125.000,0	125.000,0	0,0	0,0%
		50021	ការខ្ចីក្រៅប្រទេស-ពហុភាគី	125.000,0	125.000,0	0,0	0,0%
II. សរុបចំណូលអនុវត្តន៍គណនីជាតិ				4.546.939,0	5.323.768,0	776.829,0	17,1%
ប្រភេទទី២ : ចំណូលពីប្រភេទទី២				4.546.939,0	5.323.768,0	776.829,0	17,1%
75			ការឧបត្ថម្ភ និង អំណោយ	591.102,0	1.064.753,0	473.651,0	80,1%
	7514		ឧបត្ថម្ភធនពីក្រៅប្រទេស សម្រាប់ចំណាយវិនិយោគ	591.102,0	1.064.753,0	473.651,0	80,1%
		75141	ឧបត្ថម្ភធនពីក្រៅប្រទេស-ទ្វីភាគី សម្រាប់ចំណាយវិនិយោគ	295.551,0	319.426,0	23.875,0	8,1%
		75142	ឧបត្ថម្ភធនពីក្រៅប្រទេស-ពហុភាគី សម្រាប់ចំណាយវិនិយោគ	295.551,0	745.327,0	449.776,0	152,2%
50			ការខ្ចីប្រាក់ និងបំណុលប្រហាក់ប្រហែល	3.955.837,0	4.259.015,0	303.178,0	7,7%
	5002		ការខ្ចីក្រៅប្រទេស	3.955.837,0	4.259.015,0	303.178,0	7,7%
		50021	ការខ្ចីក្រៅប្រទេស-ពហុភាគី	2.373.503,0	1.703.606,0	-669.897,0	-28,2%
			ការខ្ចីក្រៅប្រទេស-ទ្វីភាគី	1.582.334,0	2.555.409,0	973.075,0	61,5%



24

ការគ្រប់គ្រងឆ្នាំ២០១៩

តារាង "ក២"

ចំណូលថវិកាអាជ្ញាធរខេត្ត

ឯកតា: លានរៀល

ជំពូក	គណនី	អនុគណនី	បរិយាយ	ប្រាក់ចំណូល		ច្រើនជាង	
				ឆ្នាំ២០១៨	ឆ្នាំ២០១៩	ទឹកប្រាក់	ភាគរយ
សរុបចំណូលថវិកាអាជ្ញាធរខេត្ត (I+II)				1.090.233,0	1.476.946,0	386.713,0	35,5%
I. សរុបចំណូលគ្រប់គ្រងសាធារណៈ (ក+ខ)				1.090.233,0	1.476.946,0	386.713,0	35,5%
ក្នុងនោះចំណូលក្នុងប្រទេស				1.090.233,0	1.476.946,0	386.713,0	35,5%
ក. សរុបចំណូលចរន្ត (ក្រ១+ក្រ២)				1.090.233,0	1.476.946,0	386.713,0	35,5%
ក្រុមទី១: ចំណូលពិត (ប្រភេទទី១+ប្រភេទទី២)				1.090.233,0	1.476.946,0	386.713,0	35,5%
ប្រភេទទី១: ចំណូលសារពើពន្ធ				910.443,0	1.351.616,7	441.173,7	48,5%
70			ចំណូលសារពើពន្ធក្នុងស្រុក	910.443,0	1.351.616,7	441.173,7	48,5%
	7001		ពន្ធដារ (ពន្ធលើផលទុន ប្រាក់ចំណូល)	0,0	324.237,0	324.237,0	
		70014	ពន្ធលើឈ្នួលចលននិងអចលនទ្រព្យ (ប្រវត្តបុគ្គល)		251.440,0	251.440,0	
		70015	ពន្ធលើឈ្នួលចលននិងអចលនទ្រព្យ (នីតិបុគ្គល)		72.797,0	72.797,0	
	7003		អាករពិសេស	167.922,0	178.996,2	11.074,2	6,6%
		70035	អាករសម្រាប់បំភ្លឺសាធារណៈ	167.922,0	178.996,2	11.074,2	6,6%
	7004		អាករលើសេវាដែលបានកំណត់	19.218,0	21.766,7	2.548,7	13,3%
		70045	អាករលើការស្នាក់នៅ	19.218,0	21.766,7	2.548,7	13,3%
	7005		អាករលើការប្រើប្រាស់ទ្រព្យសម្បត្តិ ឬ ការអនុវត្តសកម្មភាព	250.913,0	283.675,0	32.762,0	13,1%
		70053	ពន្ធប៉ាតង់	46.541,0	58.175,0	11.634,0	25,0%
		70054	ពន្ធលើមធ្យោបាយដឹកជញ្ជូន និងយានជំនិះគ្រប់ប្រភេទ	204.372,0	225.500,0	21.128,0	10,3%
	7006		ពន្ធប្រថាប់ត្រា	367.998,0	431.824,3	63.826,3	17,3%
		70061	ពន្ធប្រថាប់ត្រា លើតម្លៃអចលនទ្រព្យចំពោះការផ្ទេរកម្មសិទ្ធិ ឬ សិទ្ធិកាន់កាប់	349.029,0	412.248,2	63.219,2	18,1%
		70062	ពន្ធប្រថាប់ត្រា លើតម្លៃមធ្យោបាយដឹកជញ្ជូន ឬ យានយន្តចំពោះការផ្ទេរកម្មសិទ្ធិ	7.415,0	7.371,3	-43,7	-0,6%
		70063	ពន្ធប្រថាប់ត្រា លើតម្លៃភាគហ៊ុនចំពោះការផ្ទេរភាគហ៊ុន	740,0	921,5	181,5	24,5%
		70064	ពន្ធប្រថាប់ត្រា លើតម្លៃកិច្ចសន្យាចំពោះការផ្គត់ផ្គង់ទំនិញ ឬ សេវា	6.144,0	6.088,6	-55,4	-0,9%
		70065	ពន្ធប្រថាប់ត្រា លើសិទ្ធិមានលក្ខណៈគតិយុត្ត	4.670,0	5.194,7	524,7	11,2%
	7007		ពន្ធលើអចលនទ្រព្យ	104.392,0	111.117,5	6.725,5	6,4%
		70071	ពន្ធលើអចលនទ្រព្យ (ប្រវត្តបុគ្គល)	93.032,0	96.784,0	3.752,0	4,0%
		70072	ពន្ធលើអចលនទ្រព្យ (នីតិបុគ្គល)	6.940,0	8.325,0	1.385,0	20,0%
		70073	ពន្ធលើដីដីមិនបានប្រើប្រាស់	4.420,0	6.008,5	1.588,5	35,9%
ប្រភេទទី២: ចំណូលមិនមែនសារពើពន្ធ				179.790,0	125.329,3	-54.460,7	-30,3%
72			ផលទុននៃទ្រព្យសម្បត្តិរដ្ឋ	18.007,4	7.967,1	-10.040,3	-55,8%
		7200	ផលសម្បទាន	18.007,4	7.967,1	-10.040,3	-55,8%
		72004	ផលសម្បទានរ៉ែ	5.377,1	5.393,4	16,3	0,3%
		72006	ចំណែកមិនមែនរ៉ែ:	1.860,0	1.827,9	-32,1	-1,7%
		72007	ចំណែកផលធានា	261,8	372,3	110,5	42,2%
		72008	ផលសម្បទានផ្សេងៗ	10.508,5	373,5	-10.135,0	-96,4%
		72009	ផលទុនពីការលក់ ផលទ្រព្យសម្បត្តិ និងសេវា	12.956,6	33.554,2	20.597,6	159,0%
		7300	ផលទុនការិយាល័យ	18,0	10.512,5	10.494,5	58302,8%
		74008	ផលទុនផ្សេងៗទៀត	18,0	10.512,5	10.494,5	58302,8%


ការគ្រប់គ្រងឆ្នាំ២០១៩

តារាង "ក២"

ចំណូលថវិកាជាតិ ខេត្ត

ឯកតា:លានរៀល

ជំពូក	គណនី	អនុគណនី	បរិយាយ	ច្បាប់ហិរញ្ញវត្ថុ		ផ្សេងៗទៀត	
				ឆ្នាំ២០១៨	ឆ្នាំ២០១៩	ទឹកប្រាក់	ភាគរយ
	7301		ការលក់ទ្រព្យសម្បត្តិរដ្ឋបាលសាធារណៈ	10,0	0,0	-10,0	-100,0%
		73011	ការលក់សម្ភារបរិក្ខារ សម្ភារខូចខាត សម្ភារសិក្សា	10,0		-10,0	-100,0%
	7302		ផលពីការគ្រប់គ្រងរដ្ឋបាល (1)	1.982,3	5.166,1	3.183,8	160,6%
		73028	ចំណូលពីការអនុញ្ញាតរដ្ឋបាល ទម្រង់ការរដ្ឋបាល និងការគ្រប់គ្រងរដ្ឋបាលផ្សេងៗ	1.982,3	5.166,1	3.183,8	160,6%
	7304		ការផ្តល់សេវាកម្ម	1.088,0	7.788,0	6.700,0	615,8%
		73043	សេវាស៊ីវិល		5.722,0	5.722,0	
		73044	សេវាសំណង់		773,9	773,9	
		73048	ផលពីសេវាផ្សេងៗទៀត	1.088,0	1.292,1	204,1	18,8%
	7305		ផលពីទ្រព្យសម្បត្តិអចលនផ្សេងៗទៀត	8.133,2	8.046,8	-86,4	-1,1%
		73051	ចំណូលពីសក្តានុពលធានា	1.013,9	921,0	-92,9	-9,2%
		73052	ការផ្តល់កន្លែងលក់ដូរក្នុងទីផ្សារ	1.716,6	1.732,6	16,0	0,9%
		73053	ចំណូលពីកំពង់ចម្លង	948,5	1.052,4	103,9	11,0%
		73054	ចំណូលពីយ៉ាត់ និងកន្លែងបែងចែកផលិតផល	322,7	119,3	-203,4	-63,0%
		73055	ចំណូលពីការស៊ីផ្សារ	3.618,7	3.458,5	-160,2	-4,4%
		73058	ផលពីទ្រព្យសម្បត្តិអចលនផ្សេងៗ	512,8	763,0	250,2	48,8%
	7307		ការផ្តល់ទ្រព្យសម្បត្តិរដ្ឋ	59,4	59,4	0,0	0,0%
		73071	ការជួលដីទំនេរ	2,4	2,4	0,0	0,0%
		73073	ការជួលអគារ ឬ សំណង់ផ្សេងៗ	57,0	57,0	0,0	0,0%
	7308		ផលពីការគ្រប់គ្រងរដ្ឋបាល (2)	1.665,7	1.981,4	315,7	19,0%
		73084	ចំណូលពីការចុះបញ្ជីយានយន្ត និងជលយាន		281,8	281,8	
		73086	ផលពីការត្រួតពិនិត្យអនាម័យសត្វ	1.665,7	1.699,6	33,9	2,0%
74			ចំណូលពីការផ្គត់ផ្គង់ និងការដាក់ទណ្ឌកម្ម	12,0	0,0	-12,0	-100,0%
	7408		ផលពីការពិន័យផ្សេងៗ	12,0	0,0	-12,0	-100,0%
		74081	ផលពីការពិន័យផ្សេងៗ	12,0		-12,0	-100,0%
75			ការឧបត្ថម្ភ និង អំណោយ	148.814,0	83.808,0	-65.006,0	-43,7%
		7501	ឧបត្ថម្ភធនពីថ្នាក់ជាតិ	148.814,0	83.808,0	-65.006,0	-43,7%
		75011	ឧបត្ថម្ភធនពីក្រសួង-ស្ថាប័ន	148.814,0	83.808,0	-65.006,0	-43,7%



(Signature)

ការគ្រប់គ្រងឆ្នាំ២០១៩

តារាង “ខ១”

ចំណាយថវិកាថ្នាក់ជាតិ

ឯកតា: លានរៀល

ក្រសួង ស្ថាប័ន	សរុប ចំណាយ	ចំណាយចរន្ត						ចំណាយមូលធន		
		សរុប ចំណាយ ចរន្ត	ប្រភេទទី១ មធ្យោបាយ និងសេវា	ប្រភេទទី២ បន្ទុក ហិរញ្ញវត្ថុ	ប្រភេទទី៣ អន្តរាគមន៍ សាធារណៈ	ប្រភេទទី៤ ចំណាយ ផ្សេងៗ	ប្រភេទទី៥ ចំណាយមិន បានគ្រោងទុក	សរុប ចំណាយ មូលធន	ប្រភេទទី១ ការទូទាត់ ការវិនិយោគ	ប្រភេទទី២ អចលនកម្ម
សរុបចំណាយ	25.765.028,0	16.827.280,0	11.211.182,5	525.089,0	3.536.653,6	485.344,9	1.069.010,0	8.937.748,0	905.948,0	8.031.800,0
រដ្ឋបាលកណ្តាល	16.272.060,7	12.658.080,7	7.250.082,6	525.089,0	3.329.857,3	484.041,8	1.069.010,0	3.613.980,0	905.948,0	2.708.032,0
-ក្នុងនោះគ្រឹះស្ថានសាធារណៈរដ្ឋបាល	205.270,7	205.270,7			205.270,7			0		0
មន្ទីរជំនាញក្រសួង ខេត្ត	4.169.199,3	4.169.199,3	3.961.099,9		206.796,3	1.303,1		0		0
វិនិយោគសាធារណៈដោយហិរញ្ញប្បទានក្រៅប្រទេស	5.323.768,0							5.323.768,0		5.323.768,0
ក. ស៊ីវិលរដ្ឋបាលទូទៅ	2.463.541,7	2.245.785,0	1.368.948,6		394.800,0	482.036,5		217.756,7		217.756,7
រដ្ឋបាលកណ្តាល	2.063.762,0	2.047.262,0	1.170.542,1		394.800,0	481.919,9		16.500,0		16.500,0
-ក្នុងនោះគ្រឹះស្ថានសាធារណៈរដ្ឋបាល	8.357,0	8.357,0			8.357,0			0,0		0,0
មន្ទីរជំនាញក្រសួង ខេត្ត	198.523,0	198.523,0	198.406,4			116,6		0,0		0,0
វិនិយោគសាធារណៈដោយហិរញ្ញប្បទានក្រៅប្រទេស	201.256,7							201.256,7		201.256,7
០១. ព្រះបរមរាជវាំង	98.414,0	98.414,0	78.325,0		19.880,0	209,0		0,0		0,0
០២. រដ្ឋសភា	183.783,0	183.783,0	178.365,2		5.392,0	115,8		0,0		0,0
០៣. ព្រឹទ្ធសភា	87.233,0	87.233,0	82.153,0		5.080,0	80,0		0,0		0,0
០៤. ក្រុមប្រឹក្សាធម្មនុញ្ញ	11.523,0	11.523,0	11.384,0		119,0	20,0		0,0		0,0
០៤. ទីស្តីការគណៈរដ្ឋមន្ត្រី	553.109,0	415.409,0	127.051,0		288.208,0	150,0		137.700,0		137.700,0
-ក្នុងនោះគ្រឹះស្ថានសាធារណៈរដ្ឋបាល	8.357,0	8.357,0			8.357,0			0,0		0,0
វិនិយោគសាធារណៈដោយហិរញ្ញប្បទានក្រៅប្រទេស	137.700,0							137.700,0		137.700,0
០៤. ក្រុមប្រឹក្សាអភិវឌ្ឍន៍កម្ពុជា	15.430,0	15.430,0	15.410,0			20,0		0,0		0,0
០៤. ក្រសួងទំនាក់ទំនងរដ្ឋសភា ព្រឹទ្ធសភា និងអធិការកិច្ច	42.771,0	41.556,0	41.489,0		25,0	42,0		1.215,0		1.215,0
១. រដ្ឋបាលកណ្តាល	24.218,0	24.218,0	24.173,0		25,0	20,0		0,0		0,0
៩. មន្ទីរជំនាញក្រសួង ខេត្ត	17.338,0	17.338,0	17.316,0			22,0		0,0		0,0
វិនិយោគសាធារណៈដោយហិរញ្ញប្បទានក្រៅប្រទេស	1.215,0							1.215,0		1.215,0
០៤. ក្រសួងការបរទេសនិងសហប្រតិបត្តិការអន្តរជាតិ	148.849,0	148.849,0	141.826,0		5.748,0	1.275,0		0,0		0,0
១០. ក្រសួងសេដ្ឋកិច្ចនិងហិរញ្ញវត្ថុ	828.515,0	796.115,0	281.967,0		34.515,0	479.633,0		32.400,0		32.400,0
១. រដ្ឋបាលកណ្តាល	768.809,0	768.809,0	254.694,0		34.515,0	479.600,0		0,0		0,0
៩. មន្ទីរជំនាញក្រសួង ខេត្ត	27.306,0	27.306,0	27.273,0			33,0		0,0		0,0
វិនិយោគសាធារណៈដោយហិរញ្ញប្បទានក្រៅប្រទេស	32.400,0							32.400,0		32.400,0
១៤. ក្រសួងផែនការ	91.138,0	91.138,0	91.022,0		60,0	56,0		0,0		0,0
១. រដ្ឋបាលកណ្តាល	43.721,0	43.721,0	43.631,0		60,0	30,0		0,0		0,0
៩. មន្ទីរជំនាញក្រសួង ខេត្ត	47.417,0	47.417,0	47.391,0			26,0		0,0		0,0
២៤. ក្រសួងរៀបចំដែនដី នគរូបនីយកម្ម និងសំណង់	207.846,0	162.996,0	138.095,4		24.847,0	53,6		44.850,0		44.850,0
១. រដ្ឋបាលកណ្តាល	92.599,0	76.099,0	51.227,0		24.847,0	25,0		16.500,0		16.500,0
៩. មន្ទីរជំនាញក្រសួង ខេត្ត	86.897,0	86.897,0	86.868,4			28,6		0,0		0,0
វិនិយោគសាធារណៈដោយហិរញ្ញប្បទានក្រៅប្រទេស	28.350,0							28.350,0		28.350,0
៣០. គណៈកម្មាធិការជាតិរៀបចំការបោះឆ្នោត	79.059,0	79.059,0	78.874,9		2,0	182,1		0,0		0,0
៣១. អាជ្ញាធរសវនកម្មជាតិ	14.905,0	14.905,0	14.873,0		9,0	23,0		0,0		0,0
៣៣. ស្ថាប័នប្រចាំអំពើពុករលួយ	46.536,4	45.856,0	45.670,0		36,0	150,0		680,4		680,4
វិនិយោគសាធារណៈដោយហិរញ្ញប្បទានក្រៅប្រទេស	680,4							680,4		680,4
៣៤. ក្រសួងមុខងារសាធារណៈ	54.430,3	53.519,0	42.443,0		11.049,0	27,0		911,3		911,3
១. រដ្ឋបាលកណ្តាល	33.954,0	33.954,0	22.885,0		11.049,0	20,0		0,0		0,0
៩. មន្ទីរជំនាញក្រសួង ខេត្ត	19.565,0	19.565,0	19.558,0			7,0		0,0		0,0
វិនិយោគសាធារណៈដោយហិរញ្ញប្បទានក្រៅប្រទេស	911,3							911,3		911,3
២. សេវាកម្មសាធារណៈ	4.425.150,2	4.263.557,0	4.194.002,0		69.485,0	70,0		161.593,2		161.593,2
១. រដ្ឋបាលកណ្តាល	4.263.015,0	4.183.598,0	4.114.054,0		69.485,0	59,0		79.417,0		79.417,0
៩. មន្ទីរជំនាញក្រសួង ខេត្ត	79.959,0	79.959,0	79.948,0			11,0		0,0		0,0
វិនិយោគសាធារណៈដោយហិរញ្ញប្បទានក្រៅប្រទេស	82.176,2							82.176,2		82.176,2
២២. ក្រសួងការពារជាតិ	2.416.438,0	2.416.438,0	2.395.254,0		21.184,0			0,0		0,0
២២. ក្រសួងមហាផ្ទៃ-សន្តិសុខសាធារណៈ	1.519.709,0	1.490.709,0	1.455.972,0		34.737,0			29.000,0		29.000,0



ការគ្រប់គ្រងឆ្នាំ២០១៩

តារាង "ខ១"

ចំណាយថវិកាថ្នាក់ជាតិ

ឯកតា: លានរៀល

គ្រងទ្រង់ គ្រប់គ្រង	សរុប ចំណាយ	ចំណាយចរន្ត						ចំណាយមូលធន		
		សរុប ចំណាយ ចរន្ត	ប្រភេទទី១ មធ្យោបាយ និងសេវា	ប្រភេទទី២ បន្ទុក ហិរញ្ញវត្ថុ	ប្រភេទទី៣ អន្តរាគមន៍ សាធារណៈ	ប្រភេទទី៤ ចំណាយ ផ្សេងៗ	ប្រភេទទី៥ ចំណាយមិន បានគ្រោងទុក	សរុប ចំណាយ មូលធន	ប្រភេទទី១ ការទូទាត់ ការខ្ចី	ប្រភេទទី២ អចលនកម្ម
០៧.២. ក្រសួងមហាផ្ទៃ-រដ្ឋបាលទូទៅ	331.676,7	206.039,0	195.623,0		10.400,0	16,0		125.637,7		125.637,7
១. រដ្ឋបាលកណ្តាល	256.456,0	206.039,0	195.623,0		10.400,0	16,0		50.417,0		50.417,0
វិនិយោគសាធារណៈដោយហិរញ្ញប្បទានក្រៅប្រទេស	75.220,7							75.220,7		75.220,7
២៦. ក្រសួងយុត្តិធម៌	157.326,5	150.371,0	147.153,0		3.164,0	54,0		6.955,5		6.955,5
១. យុត្តិធម៌	49.041,0	49.041,0	45.879,0		3.142,0	20,0		0,0		0,0
២. គុណការកំពូល	7.573,0	7.573,0	7.545,0		22,0	6,0		0,0		0,0
៣. សាលាឧទ្ធរណ៍	7.586,0	7.586,0	7.579,0			7,0		0,0		0,0
៤. ក្រុមប្រឹក្សានៃអង្គចៅក្រម	6.212,0	6.212,0	6.202,0			10,0		0,0		0,0
៥. មន្ទីរជំនាញដំណើរ ខេត្ត	79.959,0	79.959,0	79.948,0			11,0		0,0		0,0
វិនិយោគសាធារណៈដោយហិរញ្ញប្បទានក្រៅប្រទេស	6.955,5							6.955,5		6.955,5
គ. វិស័យសង្គមកិច្ច	7.249.417,9	6.196.796,4	4.220.403,5		1.975.092,5	1.300,4		1.052.621,5		1.052.621,5
រដ្ឋបាលកណ្តាល	2.960.179,6	2.680.179,6	902.457,1		1.777.044,2	678,5		280.000,0		280.000,0
ក្នុងនោះគ្រឹះស្ថានសាធារណៈរដ្ឋបាល	159.997,6	159.997,6			159.997,6			0,0		0,0
មន្ទីរជំនាញដំណើរ ខេត្ត	3.516.616,6	3.516.616,6	3.317.946,4		198.048,3	621,9		0,0		0,0
វិនិយោគសាធារណៈដោយហិរញ្ញប្បទានក្រៅប្រទេស	772.621,5							772.621,5		772.621,5
១១. ក្រសួងព័ត៌មាន	88.089,3	85.179,0	84.713,7		436,0	29,3		2.910,3		2.910,3
១. រដ្ឋបាលកណ្តាល	58.093,5	58.093,5	57.634,5		436,0	23,0		0,0		0,0
៥. មន្ទីរជំនាញដំណើរ ខេត្ត	27.085,5	27.085,5	27.079,2			6,3		0,0		0,0
វិនិយោគសាធារណៈដោយហិរញ្ញប្បទានក្រៅប្រទេស	2.910,3							2.910,3		2.910,3
១២. ក្រសួងសុខាភិបាល	1.820.925,0	1.545.525,0	813.876,0		731.129,0	520,0		275.400,0		275.400,0
១. រដ្ឋបាលកណ្តាល	931.572,0	931.572,0	294.136,0		637.190,0	246,0		0,0		0,0
ក្នុងនោះគ្រឹះស្ថានសាធារណៈរដ្ឋបាល	55.127,0	55.127,0			55.127,0			0,0		0,0
៥. មន្ទីរជំនាញដំណើរ ខេត្ត	613.953,0	613.953,0	519.740,0		93.939,0	274,0		0,0		0,0
វិនិយោគសាធារណៈដោយហិរញ្ញប្បទានក្រៅប្រទេស	275.400,0							275.400,0		275.400,0
១៦. ក្រសួងអប់រំ យុវជន និងកីឡា	3.661.670,2	2.949.604,0	2.768.763,2		180.464,8	376,0		712.066,2		712.066,2
១. អប់រំ	520.879,6	240.879,6	188.977,7		51.772,0	129,9		280.000,0		280.000,0
២. វគ្គមណ្ឌល	40.731,9	40.731,9	35.491,4		5.234,8	5,7		0,0		0,0
៣. យុវជន និងកីឡា	58.170,6	58.170,6	21.469,4		36.701,2			0,0		0,0
៥. មន្ទីរជំនាញដំណើរ ខេត្ត	2.609.821,9	2.609.821,9	2.522.824,7		86.756,8	240,4		0,0		0,0
វិនិយោគសាធារណៈដោយហិរញ្ញប្បទានក្រៅប្រទេស	432.066,2							432.066,2		432.066,2
១៨. ក្រសួងវប្បធម៌ និងវិចិត្រសិល្បៈ	190.591,5	180.145,5	99.098,7		80.997,3	49,9		10.445,6		10.445,6
១. រដ្ឋបាលកណ្តាល	148.936,7	148.936,7	68.145,5		80.748,3	42,9		0,0		0,0
ក្នុងនោះគ្រឹះស្ថានសាធារណៈរដ្ឋបាល	76.313,3	76.313,3			76.313,3			0,0		0,0
៥. មន្ទីរជំនាញដំណើរ ខេត្ត	31.209,2	31.209,2	30.953,2		249,0	7,0		0,0		0,0
វិនិយោគសាធារណៈដោយហិរញ្ញប្បទានក្រៅប្រទេស	10.445,6							10.445,6		10.445,6
១៩. ក្រសួងព្រៃឈើ	102.297,0	89.742,0	87.081,0		2.548,0	113,0		12.555,0		12.555,0
១. រដ្ឋបាលកណ្តាល	45.193,0	45.193,0	42.565,0		2.548,0	80,0		0,0		0,0
វិនិយោគសាធារណៈដោយហិរញ្ញប្បទានក្រៅប្រទេស	44.549,0	44.549,0	44.516,0			33,0		0,0		0,0
២១. ក្រសួងកសិកម្ម រុក្ខាប្រមាញ់ និងនេសាទ	1.007.390,9	993.070,5	68.184,0		924.830,0	56,5		14.320,4		14.320,4
១. រដ្ឋបាលកណ្តាល	939.099,0	939.099,0	28.959,5		910.099,5	40,0		0,0		0,0
ក្នុងនោះគ្រឹះស្ថានសាធារណៈរដ្ឋបាល	20.974,0	20.974,0			20.974,0			0,0		0,0
៥. មន្ទីរជំនាញដំណើរ ខេត្ត	53.971,5	53.971,5	39.224,5		14.730,5	16,5		0,0		0,0
វិនិយោគសាធារណៈដោយហិរញ្ញប្បទានក្រៅប្រទេស	14.320,4							14.320,4		14.320,4



ការគ្រប់គ្រងឆ្នាំ២០១៩

តារាង "ខ១"

ចំណាយថវិកាថ្នាក់ជាតិ

ឯកតា:លានរៀល

ក្រសួង ស្ថាប័ន	សរុប ចំណាយ	ចំណាយចរន្ត						ចំណាយមូលធន		
		សរុប ចំណាយ ចរន្ត	ប្រភេទទី១ បណ្តេញបាយ និងសេវា	ប្រភេទទី២ បន្ទុក ហិរញ្ញវត្ថុ	ប្រភេទទី៣ អន្តរាគមន៍ សាធារណៈ	ប្រភេទទី៤ ចំណាយ ផ្សេងៗ	ប្រភេទទី៦ ចំណាយមិន បានគ្រោងទុក	សរុប ចំណាយ	ប្រភេទទី១ ការទូទាត់ ការខ្ចី	ប្រភេទទី២ អចលនកម្ម
២៣. ក្រសួងសេដ្ឋកិច្ច និងហិរញ្ញវត្ថុ	68.705,8	68.705,8	66.931,9		1.752,8	21,1		0,0		0,0
១. រដ្ឋបាលកណ្តាល	27.479,9	27.479,9	26.025,1		1.444,8	10,0		0,0		0,0
៩. មន្ទីរជំនាញរាជធានី ខេត្ត	41.225,9	41.225,9	40.906,8		308,0	11,1		0,0		0,0
២៤. ក្រសួងកសិកម្ម រុក្ខាប្រមាញ់ និងនេសាទ	50.888,0	50.888,0	45.575,0		5.253,0	60,0		0,0		0,0
១. រដ្ឋបាលកណ្តាល	22.694,0	22.694,0	19.200,0		3.453,0	41,0		0,0		0,0
៩. មន្ទីរជំនាញរាជធានី ខេត្ត	28.194,0	28.194,0	26.375,0		1.800,0	19,0		0,0		0,0
៣២. ក្រសួងការងារ និងបណ្តុះបណ្តាលវិជ្ជាជីវៈ	258.860,2	233.936,2	186.180,0		47.681,6	74,6		24.924,0		24.924,0
១. រដ្ឋបាលកណ្តាល	167.329,6	167.329,6	119.853,0		47.416,6	60,0		0,0		0,0
- ក្នុងនោះ: គ្រឹះស្ថានសាធារណៈរដ្ឋបាល	7.583,3	7.583,3			7.583,3			0,0		0,0
៩. មន្ទីរជំនាញរាជធានី ខេត្ត	66.506,6	66.506,6	65.327,0		265,0	14,6		0,0		0,0
វិនិយោគសាធារណៈដោយហិរញ្ញប្បទានក្រៅប្រទេស	24.924,0							24.924,0		24.924,0
៣៣. ក្រសួងសាធារណការ និងដឹកជញ្ជូន	6.620.459,2	1.506.887,6	1.427.828,5		77.121,1	1.938,0		5.113.571,6		5.113.571,6
រដ្ឋបាលកណ្តាល	1.978.644,9	1.132.786,5	1.063.029,4		68.373,1	1.384,4		845.858,0		845.858,0
- ក្នុងនោះ: គ្រឹះស្ថានសាធារណៈរដ្ឋបាល	36.916,1	36.916,1			35.916,1			0,0		0,0
មន្ទីរជំនាញរាជធានី ខេត្ត	374.100,7	374.100,7	364.793,1		8.748,0	553,6		0,0		0,0
វិនិយោគសាធារណៈដោយហិរញ្ញប្បទានក្រៅប្រទេស	4.267.713,6							4.267.713,6		4.267.713,6
៣៤. ក្រសួងសុខាភិបាល	75.266,1	55.812,3	45.227,3		10.571,0	14,0		19.453,8		19.453,8
វិនិយោគសាធារណៈដោយហិរញ្ញប្បទានក្រៅប្រទេស	19.453,8							19.453,8		19.453,8
៣៥. ក្រសួងពាណិជ្ជកម្ម	517.194,9	56.764,0	56.361,0		306,0	97,0		460.430,9		460.430,9
១. រដ្ឋបាលកណ្តាល	32.665,0	32.665,0	32.291,0		306,0	69,0		0,0		0,0
៩. មន្ទីរជំនាញរាជធានី ខេត្ត	24.098,0	24.098,0	24.070,0			28,0		0,0		0,0
វិនិយោគសាធារណៈដោយហិរញ្ញប្បទានក្រៅប្រទេស	460.430,9							460.430,9		460.430,9
៣៦. ក្រសួងពាណិជ្ជកម្ម	219.529,0	148.168,0	144.518,0		3.570,0	80,0		71.361,0		71.361,0
១. រដ្ឋបាលកណ្តាល	127.891,0	127.891,0	124.256,0		3.570,0	65,0		0,0		0,0
៩. មន្ទីរជំនាញរាជធានី ខេត្ត	20.277,0	20.277,0	20.262,0			15,0		0,0		0,0
វិនិយោគសាធារណៈដោយហិរញ្ញប្បទានក្រៅប្រទេស	71.361,0							71.361,0		71.361,0
៣៧. ក្រសួងកសិកម្ម រុក្ខាប្រមាញ់ និងនេសាទ	466.127,9	264.924,0	238.929,0		25.556,0	439,0		201.203,9		201.203,9
១. រដ្ឋបាលកណ្តាល	171.325,0	155.325,0	137.071,0		17.932,0	322,0		16.000,0		16.000,0
- ក្នុងនោះ: គ្រឹះស្ថានសាធារណៈរដ្ឋបាល	16.243,1	16.243,1			16.243,1			0,0		0,0
៩. មន្ទីរជំនាញរាជធានី ខេត្ត	109.599,0	109.599,0	101.858,0		7.624,0	117,0		0,0		0,0
វិនិយោគសាធារណៈដោយហិរញ្ញប្បទានក្រៅប្រទេស	185.203,9							185.203,9		185.203,9
៣៨. ក្រសួងអភិវឌ្ឍន៍ដឹកជញ្ជូន	749.095,7	183.294,5	182.633,6		455,0	205,9		565.801,2		565.801,2
១. រដ្ឋបាលកណ្តាល	321.019,2	131.019,2	130.394,2		455,0	170,0		190.000,0		190.000,0
៩. មន្ទីរជំនាញរាជធានី ខេត្ត	52.275,3	52.275,3	52.239,4			35,9		0,0		0,0
វិនិយោគសាធារណៈដោយហិរញ្ញប្បទានក្រៅប្រទេស	375.801,2							375.801,2		375.801,2
៣៩. ក្រសួងប្រៃសណីយ៍ និងទូរគមនាគមន៍	94.567,2	73.963,9	72.864,7		1.058,1	41,1		20.603,3		20.603,3
១. រដ្ឋបាលកណ្តាល	56.940,1	56.940,1	55.855,6		1.058,1	26,4		0,0		0,0
៩. មន្ទីរជំនាញរាជធានី ខេត្ត	17.023,8	17.023,8	17.003,1			14,7		0,0		0,0
វិនិយោគសាធារណៈដោយហិរញ្ញប្បទានក្រៅប្រទេស	20.603,3							20.603,3		20.603,3
៤០. ក្រសួងស្ថាប័នស្ថាប័ន និងដឹកជញ្ជូន	2.994.322,7	409.345,4	408.791,8		125,0	428,6		2.584.977,3		2.584.977,3
១. រដ្ឋបាលកណ្តាល	819.680,2	338.050,2	337.715,2		125,0	210,0		481.830,0		481.830,0
៩. មន្ទីរជំនាញរាជធានី ខេត្ត	71.295,2	71.295,2	71.076,6			218,6		0,0		0,0
វិនិយោគសាធារណៈដោយហិរញ្ញប្បទានក្រៅប្រទេស	2.103.147,3							2.103.147,3		2.103.147,3
៤១. ក្រសួងស្ថាប័នស្ថាប័ន និងដឹកជញ្ជូន	161.674,7	98.065,0	74.421,0		23.622,0	22,0		63.609,7		63.609,7
១. រដ្ឋបាលកណ្តាល	74.694,0	74.694,0	51.065,0		23.622,0	7,0		0,0		0,0
- ក្នុងនោះ: គ្រឹះស្ថានសាធារណៈរដ្ឋបាល	20.673,0	20.673,0			20.673,0			0,0		0,0
៩. មន្ទីរជំនាញរាជធានី ខេត្ត	23.371,0	23.371,0	23.355,0			15,0		0,0		0,0
វិនិយោគសាធារណៈដោយហិរញ្ញប្បទានក្រៅប្រទេស	63.609,7							63.609,7		63.609,7



Handwritten signature or mark.

ការគ្រប់គ្រងឆ្នាំ២០១៩

តារាង "ខ១"

ចំណាយថវិកាថ្នាក់ជាតិ

ឯកតា: លានរៀល

ប្រភេទ ស្ថាប័ន	សរុប ចំណាយ	ចំណាយចរន្ត						ចំណាយមូលធន		
		សរុប ចំណាយ	ប្រភេទទី១ មធ្យោបាយ និងសេវា	ប្រភេទទី២ បន្ទុក ហិរញ្ញវត្ថុ	ប្រភេទទី៣ អន្តរាគមន៍ សាធារណៈ	ប្រភេទទី៤ ផ្សេងៗ	ប្រភេទទី៦ បានគ្រោងទុក	សរុប ចំណាយ	ប្រភេទទី១ ការទូទាត់ ការខ្ចី	ប្រភេទទី២ អចលនកម្ម
២៩. ក្រសួងធនធានទឹកនិងឧស្ម័ន	919.228,6	159.188,0	147.681,0		10.961,0	546,0		760.040,6		760.040,6
១. រដ្ឋបាលកណ្តាល	281.084,0	123.056,0	112.768,0		9.837,0	451,0		158.028,0		158.028,0
៩. មន្ទីរជំនាញរាជធានី ខេត្ត	36.132,0	36.132,0	34.913,0		1.124,0	95,0		0,0		0
វិនិយោគសាធារណៈដោយហិរញ្ញប្បទានក្រៅប្រទេស	602.012,6							602.012,6		602.012,6
៣៤. ក្រសួងឧស្សាហកម្មនិងសិប្បកម្ម	423.452,4	57.362,5	56.401,1		897,0	64,4		366.089,9		366.089,9
១. រដ្ឋបាលកណ្តាល	37.333,1	37.333,1	36.386,1		897,0	50,0		0,0		0
៩. មន្ទីរជំនាញរាជធានី ខេត្ត	20.029,4	20.029,4	20.015,0			14,4		0,0		0
វិនិយោគសាធារណៈដោយហិរញ្ញប្បទានក្រៅប្រទេស	366.089,9							366.089,9		366.089,9
៩៩. ចំណាយមិនទាន់បែងចែកមានមុខសញ្ញា	5.006.459,0	2.614.254,0		525.089,0	1.020.155,0		1.069.010,0	2.392.205,0	905.948,0	1.486.257,0
- ចំណាយចរន្តក្នុងការអនុវត្តគម្រោង	220.487,0	220.487,0			220.487,0			0,0		0
- បន្ទុកហិរញ្ញវត្ថុ	525.089,0	525.089,0		525.089,0				0,0		0
- ឧបត្ថម្ភរាជធានី ខេត្ត ក្រុង ស្រុក និងឃុំ សង្កាត់	799.668,0	799.668,0			799.668,0			0,0		0
- ចំណាយមិនបានគ្រោងទុក	1.069.010,0	1.069.010,0					1.069.010,0	0,0		0
- ការទូទាត់ការខ្ចី	905.948,0							905.948,0	905.948,0	
- គម្រោងវិនិយោគ	636.257,0							636.257,0		636.257,0
- បដិភាគវិនិយោគ	600.000,0							600.000,0		600.000,0
- មូលនិធិទ្រទ្រង់ថវិកា	250.000,0							250.000,0		250.000,0

123



ការគ្រប់គ្រងឆ្នាំ២០១៩

តារាង "ខ២"

ចំណាយថវិការដ្ឋបាលរាជធានី ខេត្ត

ឯកតា: លានរៀល

រាជធានី ខេត្ត	សរុបរួម ចំណាយ	អតិរេក រាជធានី ខេត្ត	ចំណាយចរន្ត						ចំណាយមូលធន		
			សរុប ចំណាយ ចរន្ត	ប្រភេទទី១ មធ្យោបាយ និងសេវា	ប្រភេទទី២ បន្ទុក ហិរញ្ញវត្ថុ	ប្រភេទទី៣ អន្តរាគមន៍ សាធារណៈ	ប្រភេទទី៤ ចំណាយ ផ្សេងៗ	ប្រភេទទី៦ ចំណាយមិន បានគ្រោងទុក	សរុប ចំណាយ មូលធន	ប្រភេទទី១ ការទូទាត់ ការខ្ចី	ប្រភេទទី២ អចលនកម្ម
សរុបរួម	1.476.946,0	365.231,5	792.015,5	547.341,5	0,0	187.085,6	68,4	57.520,0	319.699,0	0,0	319.699,0
០១. បន្ទាយមានជ័យ	31.296,0	438,7	24.709,3	21.251,3		1.881,0	2,0	1.565,0	6.148,0		6.148,0
០២. បាត់ដំបង	31.527,0	835,2	28.317,8	24.659,8		2.072,0	10,0	1.576,0	2.373,0		2.373,0
០៣. កំពង់ចាម	24.466,0	384,0	17.800,0	14.323,0		2.399,0	5,0	1.073,0	6.282,0		6.282,0
០៤. កំពង់ឆ្នាំង	11.542,0	135,4	10.699,6	9.679,6		441,0	2,0	577,0	707,0		707,0
០៥. កំពង់ស្ពឺ	18.173,0	340,8	11.652,2	9.604,2		1.139,0	0,0	909,0	6.180,0		6.180,0
០៦. កំពង់ធំ	16.814,0	73,9	7.222,1	5.635,1		895,0	2,0	690,0	9.518,0		9.518,0
០៧. កំពត	19.110,0	531,9	9.612,1	7.908,5		896,0	1,6	806,0	8.966,0		8.966,0
០៨. កណ្តាល	57.166,0	1.026,2	51.657,3	43.541,8		5.252,0	5,5	2.858,0	4.482,5		4.482,5
០៩. កោះកុង	9.239,0	178,6	8.295,4	7.210,4		623,0	0,0	462,0	765,0		765,0
១០. ក្រចេះ	12.275,0	124,8	10.150,2	9.088,2		548,0	0,0	514,0	2.000,0		2.000,0
១១. មណ្ឌលគីរី	11.974,0	37,4	6.167,6	5.301,8		515,0	1,8	349,0	5.769,0		5.769,0
១២. រាជធានីភ្នំពេញ	985.557,0	348.396,0	421.051,4	233.112,4		153.482,0	5,0	34.452,0	216.109,6		216.109,6
១៣. ព្រះវិហារ	9.508,0	24,9	7.183,1	5.623,5		1.181,6	3,0	375,0	2.300,0		2.300,0
១៤. ព្រៃវែង	14.939,0	96,0	14.393,0	13.185,0		461,0	0,0	747,0	450,0		450,0
១៥. ពោធិ៍សាត់	11.519,0	84,5	8.114,5	6.940,1		596,0	2,4	576,0	3.320,0		3.320,0
១៦. រតនគិរី	12.396,0	84,5	8.374,5	7.466,5		435,0	3,0	470,0	3.937,0		3.937,0
១៧. សៀមរាប	66.239,0	7.680,0	33.727,1	24.756,0		5.651,0	8,1	3.312,0	24.831,9		24.831,9
១៨. ព្រះសីហនុ	48.153,0	3.840,0	42.963,0	38.147,0		2.408,0	0,0	2.408,0	1.350,0		1.350,0
១៩. ស្ទឹងត្រែង	10.608,0	24,9	7.063,1	5.191,1		1.486,0	6,0	380,0	3.520,0		3.520,0
២០. ស្វាយរៀង	15.130,0	384,0	14.326,0	12.791,0		779,0	0,0	756,0	420,0		420,0
២១. តាកែវ	16.291,0	131,5	13.709,5	11.978,5		1.017,0	0,0	714,0	2.450,0		2.450,0
២២. ឧត្តរមានជ័យ	7.669,0	50,9	7.618,1	6.634,1		597,0	4,0	383,0	0,0		0,0
២៣. កែប	7.936,0	158,4	7.777,6	7.153,6		225,0	2,0	397,0	0,0		0,0
២៤. ប៉ៃលិន	11.487,0	86,4	6.350,6	5.637,6		336,0	3,0	374,0	5.050,0		5.050,0
២៥. ខេត្តត្បូងឃ្មុំ	15.932,0	81,6	13.080,4	10.511,4		1.770,0	2,0	797,0	2.770,0		2.770,0



(Handwritten signature)

ការគ្រប់គ្រងឆ្នាំ២០១៩

តារាង "គ១"

ចំណាយមូលធនដោយហិរញ្ញប្បទានក្រៅប្រទេស

ឯកតា: លានរៀល

ឈ្មោះគម្រោង	គម្រោង គម្រោង	កម្រិតគុណវិធិយោគវេកកតាមឆ្នាំ			
		ឆ្នាំ២០១៩	ឆ្នាំ២០២០	ឆ្នាំ២០២១	សរុប៣ឆ្នាំ
សរុបរួម	72.616.175	7.397.364	8.334.181	8.445.491	24.177.036
គម្រោងមានហិរញ្ញប្បទាន (គម្រោងនិយោគជាទូទៅ)	30.301.927	5.093.368	5.718.633	4.696.930	15.508.931
គម្រោងមិនមានហិរញ្ញប្បទាន (គម្រោងនិយោគជាទូទៅ)	42.314.249	2.303.996	2.615.548	3.748.560	8.668.104
ដីស្មើការគណនា: រដ្ឋបាល	827.810	137.700	105.300	97.200	340.200
គម្រោងមានហិរញ្ញប្បទាន (គម្រោងនិយោគជាទូទៅ)	827.810	137.700	105.300	97.200	340.200
គម្រោងបោសសម្អាតមិន និងសំណល់ជាតិផ្ទះក្រីក្រ	649.782	105.300	105.300	97.200	307.800
គម្រោងនិយោគផ្នែកហេដ្ឋារចនាសម្ព័ន្ធ	178.028	32.400	0	0	32.400
រដ្ឋបាលខាងក្រៅនៃការគណនា: រដ្ឋបាល	1.024.650	194.538	212.090	294.022	700.650
គម្រោងមិនមានហិរញ្ញប្បទាន (គម្រោងនិយោគជាទូទៅ)	1.024.650	194.538	212.090	294.022	700.650
គម្រោងសាងសង់អគារសម្រាប់ការស្រាវជ្រាវ (សម្រាប់ទីតាំងថ្មី កម្រិត ៣C)	226.800	41.808	43.525	60.467	145.800
គម្រោងសាងសង់អគារសម្រាប់ការស្រាវជ្រាវ (សម្រាប់ទីតាំងថ្មី កម្រិត ៣C)	226.800	43.495	45.888	60.467	149.850
គម្រោងសាងសង់អគារសម្រាប់ការស្រាវជ្រាវ (កម្រិត ៣C)	226.800	41.838	44.608	71.504	157.950
គម្រោងកែលម្អអគារសម្រាប់ការស្រាវជ្រាវ (កម្រិត ៤C)	81.000	24.725	32.088	24.187	81.000
គម្រោងស្តារ និងកែលម្អអគារសម្រាប់ការស្រាវជ្រាវ (កម្រិត ៤C)	263.250	42.671	45.982	77.397	166.050
ក្រសួងមហាផ្ទៃ	936.801	205.457	176.738	117.490	499.685
គម្រោងមានហិរញ្ញប្បទាន (គម្រោងនិយោគជាទូទៅ)	554.850	60.750	56.700	0	117.450
គម្រោងលើកកម្ពស់ជីវភាពប្រជាជនក្រីក្រ និងជនងាយរងគ្រោះនៅខេត្តសៀមរាប និងរាជធានីភ្នំពេញ	81.000	32.400	28.350	0	60.750
គម្រោងកាត់បន្ថយភាពក្រីក្រ និងអភិវឌ្ឍន៍កសិកម្មខ្នាតតូចនៅតំបន់ទន្លេសាប	473.850	28.350	28.350	0	56.700
គម្រោងមិនមានហិរញ្ញប្បទាន (គម្រោងនិយោគជាទូទៅ)	381.951	144.707	120.038	117.490	382.235
គម្រោងអភិវឌ្ឍន៍ហេដ្ឋារចនាសម្ព័ន្ធបណ្តាញសម្រាប់ការគ្រប់គ្រងរដ្ឋបាល	145.856	54.877	47.843	43.137	145.856
គម្រោងអភិវឌ្ឍន៍ហេដ្ឋារចនាសម្ព័ន្ធបណ្តាញសម្រាប់ការគ្រប់គ្រងអន្តរាគ្សន៍	76.756	24.106	24.300	28.350	76.756
គម្រោងអភិវឌ្ឍន៍ហេដ្ឋារចនាសម្ព័ន្ធបណ្តាញសម្រាប់ការបណ្តុះបណ្តាល	36.855	31.185	5.954	0	37.139
គម្រោងអភិវឌ្ឍន៍ហេដ្ឋារចនាសម្ព័ន្ធបណ្តាញសម្រាប់អង្គភាពការព្រដែន និងបេតិកភណ្ឌ	21.653	7.217	7.217	7.229	21.653
គម្រោងអភិវឌ្ឍន៍ហេដ្ឋារចនាសម្ព័ន្ធបណ្តាញសម្រាប់ការគ្រប់គ្រងអត្តសញ្ញាណកម្ម	8.910	8.910	0	0	8.910
គម្រោងសាងសង់អគារពន្ធនាគារ	83.459	11.920	33.744	37.794	83.459
គម្រោងសាងសង់អគារទីបញ្ជាការពិសេសប្រចាំខេត្តកម្ពុជា	2.940	980	980	980	2.940
គម្រោងទំនៀមទម្លាប់យុវជន និងជនជំងឺ	5.512	5.512	0	0	5.512
ក្រសួងសេដ្ឋកិច្ច និងហិរញ្ញវត្ថុ	36.450	12.150	12.150	12.150	36.450
គម្រោងមិនមានហិរញ្ញប្បទាន (គម្រោងនិយោគជាទូទៅ)	36.450	12.150	12.150	12.150	36.450
គម្រោងសាងសង់អគារទីស្តីការគណៈរដ្ឋមន្ត្រី និងមន្ទីរទំនាក់ទំនងជាមួយរដ្ឋសភា ព្រឹទ្ធសភា និងអធិការកិច្ចរាជធានី ខេត្ត	36.450	12.150	12.150	12.150	36.450
ក្រសួងសេដ្ឋកិច្ច និងហិរញ្ញវត្ថុ	124.335	32.400	32.400	0	64.800
គម្រោងមានហិរញ្ញប្បទាន (គម្រោងនិយោគជាទូទៅ)	124.335	32.400	32.400	0	64.800
គម្រោងកែលម្អប្រព័ន្ធគ្រប់គ្រងហិរញ្ញប្បទាន និងហិរញ្ញវត្ថុ (អនុកម្មទី២)	124.335	32.400	32.400	0	64.800
គម្រោងកែលម្អប្រព័ន្ធគ្រប់គ្រងហិរញ្ញប្បទាន និងហិរញ្ញវត្ថុ	108.743	28.350	20.250	0	48.600
គម្រោងមានហិរញ្ញប្បទាន (គម្រោងនិយោគជាទូទៅ)	108.743	28.350	20.250	0	48.600
គម្រោងកែលម្អប្រព័ន្ធគ្រប់គ្រងហិរញ្ញប្បទាន និងហិរញ្ញវត្ថុ និងការអភិវឌ្ឍសេដ្ឋកិច្ច ជំហានទី២	108.743	28.350	20.250	0	48.600
គម្រោងកែលម្អប្រព័ន្ធគ្រប់គ្រងហិរញ្ញប្បទាន និងហិរញ្ញវត្ថុ	2.547.782	29.103	57.105	87.885	174.093
គម្រោងមិនមានហិរញ្ញប្បទាន (គម្រោងនិយោគជាទូទៅ)	2.547.782	29.103	57.105	87.885	174.093
គម្រោងកែលម្អប្រព័ន្ធគ្រប់គ្រងហិរញ្ញប្បទាន និងហិរញ្ញវត្ថុ	35.640	5.670	5.670	5.670	17.010
គម្រោងសាងសង់អគារសម្រាប់ការគ្រប់គ្រងរដ្ឋបាល ខេត្តបន្ទាយមានជ័យ	26.325	2.025	4.050	2.025	8.100

សំគាល់: កម្រិតប្រាក់បៀវត្សស្រាវជ្រាវ ប្រភពព័ត៌មាន: ទិន្នន័យនៃកម្មវិធីនិយោគសាធារណៈ ២០១៩-២០២១ ក្រសួងផែនការ

ទំព័រ 1/1


ការគ្រប់គ្រងឆ្នាំ២០១៩

តារាង "គ១"

ចំណាយមូលធនដោយហិរញ្ញប្បទានក្រៅប្រទេស

ឯកតា: លានរៀល

ឈ្មោះគម្រោង	តម្លៃ គម្រោង	កម្រិតទុននិងលោកបេក្ខភាព			
		ឆ្នាំ២០១៩	ឆ្នាំ២០២០	ឆ្នាំ២០២១	សរុប៣ឆ្នាំ
គម្រោងអភិវឌ្ឍន៍អប់រំផ្នែកបច្ចេកវិទ្យាស៊ីតិយុត្តិ	133.650	28.350	28.350	16.200	72.900
គម្រោងគាំពារ និងអភិវឌ្ឍន៍កម្មវិធីសម្រាប់កុមារប្រចាំឆ្នាំ	11.300	2.430	0	0	2.430
គម្រោងលើកកម្ពស់សមត្ថភាពគ្រឹះស្ថានឧត្តមសិក្សា	93.150	60.750	72.900	81.000	214.650
កម្មវិធីអភិវឌ្ឍន៍វិស័យអប់រំនៅមជ្ឈមណ្ឌលសិក្សា ជំហានទី២	202.500	20.250	40.500	40.500	101.250
គម្រោងលើកកម្ពស់គុណភាពអប់រំនៅមជ្ឈមណ្ឌលសិក្សាបឋមកម្ម	162.000	40.500	50.625	25.920	117.045
គម្រោងផ្តល់អាហារូបករណ៍អភិវឌ្ឍន៍ធនធានមនុស្ស	12.411	101.250	8.594	5.030	114.874
គម្រោងសាងសង់វិទ្យាស្ថានគ្រប់គ្រងហិរញ្ញវត្ថុ និងខេត្តបាត់ដំបង	2.239	16.200	25.628	2.742	44.570
គម្រោងមូលនិធិភាពជាដៃគូសម្រាប់អភិវឌ្ឍន៍មត្តភាព ជំហានទី៣	83.343	20.250	28.484	27.147	75.881
គម្រោងអាហារូបករណ៍សិក្សាស្រាវជ្រាវសម្រាប់ប្រទេសអាស៊ាន	68.922	4.050	5.265	5.265	14.580
គម្រោងមូលនិធិកែលម្អសាលារៀន	90.334	16.200	18.144	18.144	52.488
គម្រោងមិនទាន់មានហិរញ្ញប្បទាន (គម្រោងវិនិយោគជាទុន)	20.250	3.362	3.362	3.362	10.085
គម្រោងបង្កើតមជ្ឈមណ្ឌលព័ត៌មានវិទ្យាជាន់ខ្ពស់កម្ពុជា	20.250	3.362	3.362	3.362	10.085
សរុបគម្រោងទាំងអស់	3.703.285	503.389	680.019	894.771	2.078.180
គម្រោងមានហិរញ្ញប្បទាន (គម្រោងវិនិយោគជាទុន)	2.082.551	149.850	309.736	373.398	832.984
កម្មវិធីផ្សព្វផ្សាយបច្ចេកទេសសិក្សាថ្មីដែលបាននឹងការប្រែប្រួលអាកាសធាតុ	212.220	36.450	36.563	28.135	101.149
កម្មវិធីអភិវឌ្ឍន៍ផ្នែកពាណិជ្ជកម្មស្រូវដែលបានទៅនឹងអាកាសធាតុ	353.606	40.500	81.000	101.250	222.750
គម្រោងព័ត៌មានកម្មសិក្សាកម្ពុជា	364.500	20.250	81.000	121.500	222.750
គម្រោងរៀនអភិវឌ្ឍន៍បច្ចេកទេសអនុវត្តបន្ទាប់មក	105.300	10.125	0	0	10.125
គម្រោងកាត់បន្ថយការប្រើប្រាស់ និងអភិវឌ្ឍន៍សិក្សាឧត្តមក្នុងតំបន់ទន្លេសាប	473.850	20.250	28.350	0	48.600
គម្រោងសាងសង់ឡដី ១៥០០០	6.075	2.025	1.823	1.013	4.860
គម្រោងខ្សែច្រកកំណើនកម្មវិធីប្រកបដោយភាពបរិស្ថាន	567.000	20.250	81.000	121.500	222.750
គម្រោងមិនទាន់មានហិរញ្ញប្បទាន (គម្រោងវិនិយោគជាទុន)	1.620.734	353.539	370.283	521.374	1.245.196
កម្មវិធីជំរុញឱ្យប្រាក់កម្ចីស្រូវស្រោច	68.850	5.265	9.315	25.515	40.095
កម្មវិធីជំរុញឱ្យប្រាក់កម្ចីស្រូវដំណាំដំឡូងមី	121.500	4.860	9.315	49.815	63.990
គម្រោងកសាងប្រព័ន្ធស្រោចស្រពឧត្តមក្នុង	72.900	8.100	16.200	48.600	72.900
គម្រោងបង្កើតយន្តការដល់កម្មសិក្សាតាមកិច្ចសន្យាដើម្បីលើកកម្ពស់ប្រសិទ្ធភាព កសិពាណិជ្ជកម្ម	40.500	13.773	13.449	13.278	40.500
គម្រោងកំណត់តំបន់ដាំដុះ	44.550	19.035	25.515	0	44.550
គម្រោងអភិវឌ្ឍន៍ និងផ្សព្វផ្សាយបច្ចេកវិទ្យាស្រោចស្រពសន្សំសំចៃទឹក	32.400	8.100	12.150	12.150	32.400
គម្រោងអភិវឌ្ឍន៍ចម្ការឈើដាំ និងរុក្ខជាតិ	57.903	17.874	20.550	23.632	62.055
កម្មវិធីជំរុញឱ្យប្រាក់កម្ចីស្រូវក្រអូប	202.500	4.860	8.910	21.060	34.830
គម្រោងកែលម្អសេវាទំនាក់ទំនងកម្មសិក្សា គុណភាពចំណីសត្វ ការបង្កើតមជ្ឈមណ្ឌល សិប្បនិម្មិតតាមទីកន្លែង និងមន្ទីរពិសោធន៍ចំណីសត្វ	43.538	15.078	18.108	10.352	43.538
កម្មវិធីជំរុញឱ្យប្រាក់កម្ចីស្រូវដំណាំពោត	40.500	4.658	8.708	8.708	22.073
កម្មវិធីជំរុញឱ្យប្រាក់កម្ចីស្រូវស្រោច	81.000	4.860	9.315	29.565	43.740
កម្មវិធីជំរុញឱ្យប្រាក់កម្ចីស្រូវ	28.350	4.860	8.910	8.910	22.680
គម្រោងប្រើប្រាស់ និងអភិវឌ្ឍន៍ពិសោធន៍ផលិតផលកសិកម្ម និងចំណីអាហារកម្ពុជា	22.721	7.785	7.728	7.207	22.721
គម្រោងជំរុញឱ្យប្រាក់កម្ចីស្រូវស្រោចតាមរយៈការអនុវត្តកសិកម្ម និងការប្រើប្រាស់ប្រព័ន្ធ	48.600	4.050	8.100	36.450	48.600
គម្រោងប្រើប្រាស់ស្រូវស្រោច	12.150	4.050	4.050	4.050	12.150
គម្រោងជំរុញឱ្យប្រាក់កម្ចីស្រូវស្រោច និងលើកកម្ពស់គុណភាពស្រូវតាមផលិតផលកសិកម្ម	40.500	9.563	9.563	21.373	40.500
គម្រោងកែលម្អកម្មសិក្សាស្រាវជ្រាវសម្រាប់ប្រទេសអាស៊ាន	42.525	10.125	14.175	18.225	42.525
គម្រោងបង្កើតមជ្ឈមណ្ឌលសិក្សាស្រាវជ្រាវសម្រាប់ប្រទេសអាស៊ាន	40.500	8.100	12.150	20.250	40.500



ការគ្រប់គ្រងឆ្នាំ២០១៩

តារាង "គ១"

ចំណាយប្រចាំឆ្នាំសម្រាប់ការងារសាងសង់ប្រព័ន្ធបណ្តាញទឹកស្អាត

ឯកតា: លានរៀល

ឈ្មោះគម្រោង	តម្លៃ គម្រោង	កម្រិតទុនវិនិយោគបែកគ្រាប់			
		ឆ្នាំ២០១៩	ឆ្នាំ២០២០	ឆ្នាំ២០២១	សរុប៣ឆ្នាំ
គម្រោងសាងសង់អគារស្តុកទឹកស្អាតនៅស្រុកស្រែចម្ការ (ឆ្នាំទី២)	6.480	3.645	2.835	0	6.480
គម្រោងគ្រប់គ្រងព្រំដែនដីមានការចូលរួមពីសហគមន៍មូលដ្ឋាន	19.238	5.063	7.088	7.088	19.238
គម្រោងសាងសង់អគារស្តុកទឹកស្អាតនៅស្រុកស្រែចម្ការ	4.050	2.633	1.418	0	4.050
គម្រោងបង្កើតមជ្ឈមណ្ឌលស្រាវជ្រាវ និងបណ្តុះបណ្តាលស្តីពីបច្ចេកវិទ្យា ក្រោយពេលប្រមូលផល និងការកែច្នៃផលិតផលកសិកម្ម	20.250	551	757	717	2.025
គម្រោងទេសចរណ៍កម្ពុជាគិតសម្រាប់ផលប្រយោជន៍សហគមន៍	15.471	5.913	4.941	4.617	15.471
គម្រោងអភិវឌ្ឍន៍កៅស៊ូគ្រួសារនៅកម្ពុជា	81.000	4.012	6.346	10.568	20.926
គម្រោងសាងសង់សារមន្ទីរស្រាវជ្រាវប្រភេទត្រីប្រភេទសត្វល្អិត នៅស្រុកស្រែចម្ការ	1.681	587	587	527	1.681
គម្រោងស្វែងរកទីផ្សារ និងការគ្រប់គ្រងទិន្នន័យផលិតផលកសិកម្មនៅកម្ពុជា ដើម្បីជំរុញកសិពាណិជ្ជកម្ម	40.500	8.100	8.100	8.100	24.300
គម្រោងបង្កើតក្រុងចេញចូលតែមួយសម្រាប់ប្រព័ន្ធត្រួតពិនិត្យផលិតផលកសិកម្ម កសិ-ឧស្សាហកម្ម នៅកម្ពុជា	13.527	4.050	4.050	5.427	13.527
គម្រោងបង្កើតការិយាល័យនៅក្នុងខេត្តចំនួន ១៩ និងការគ្រប់គ្រងទិន្នន័យ តាមរយៈប្រព័ន្ធព័ត៌មានកុមារសាស្ត្រ	12.150	10.166	1.353	632	12.150
គម្រោងធ្វើឱ្យប្រសើរឡើងនូវសកម្មភាពសេដ្ឋកិច្ច និងផលិតផលកសិកម្ម ក្នុងព្រះរាជាណាចក្រកម្ពុជា	60.750	39.690	10.530	10.530	60.750
គម្រោងគ្រប់គ្រង និងពង្រឹងសហគមន៍នេសាទ	12.150	4.050	4.050	4.050	12.150
គម្រោងសម្របសម្រួល និងគាំទ្រក្នុងការបង្កើត និងដំណើរការគំរោងកសិ-ឧស្សាហកម្ម	44.955	14.783	14.580	15.593	44.955
គម្រោងបង្កើតមូលដ្ឋានស្រាវជ្រាវព្រៃឈើ	12.150	4.556	3.900	3.694	12.150
គម្រោងបង្កើតមណ្ឌលស្រាវជ្រាវស្រាវជ្រាវសម្រាប់ការងារបណ្តុះបណ្តាល និងបង្ហាញផលិតផលកសិកម្មនៅកម្ពុជា	5.464	1.915	1.613	1.936	5.464
គម្រោងពង្រីកសហគមន៍កសិកម្ម និងអភិវឌ្ឍន៍ទៅជាសហគ្រាសសេដ្ឋកិច្ចជនបទ	19.440	6.764	6.764	5.913	19.440
កម្មវិធីឱ្យប្រសើរឡើងនូវគ្រឹះស្ថានឧត្តមសិក្សា អនុវត្តដោយសាកលវិទ្យាល័យក្រុងស្រែចម្ការ	48.600	27.287	20.235	18.215	65.737
គម្រោងជំរុញទីផ្សារ និងគ្រប់គ្រងទិន្នន័យផលិតផលកសិកម្មនៅកម្ពុជាដើម្បីជំរុញកសិ-ពាណិជ្ជកម្ម	40.500	12.150	12.150	16.200	40.500
គម្រោងការពារ និងអភិរក្សធនធានជលផល	18.225	2.130	2.296	2.462	6.889
គម្រោងលើកកម្ពស់គុណភាព សុវត្ថិភាព និងស្ថាភាពផលិតផលកសិកម្ម ដើម្បីជំរុញកសិ-ពាណិជ្ជកម្មនៅកម្ពុជា	25.718	8.100	8.100	9.518	25.718
គម្រោងលើកកម្ពស់គុណភាពសុវត្ថិភាពផលិតផលកសិកម្ម តាមរយៈការអនុវត្តបច្ចេកវិទ្យា ក្រោយប្រមូលផលផលិតផលកសិកម្ម	64.800	20.250	20.250	24.300	64.800
គម្រោងសាងសង់ហេដ្ឋារចនាសម្ព័ន្ធទ្វីប្រភេទស្រាវជ្រាវ និងអភិវឌ្ឍផលិតផលសមុទ្រ	12.150	12.150	12.150	12.150	36.450
ក្រសួងធម្មនុញ្ញជាតិ និងវិស័យស្រាវជ្រាវ	147.983	31.556	30.183	30.721	92.459
គម្រោងមានបរិយាយខាងក្រោម (គម្រោងវិនិយោគជាន់)	81.544	8.100	8.100	8.100	24.300
គម្រោងជួសជុលព្រះបរមរាជវាំងក្រុងអង្គរធំ	81.544	8.100	8.100	8.100	24.300
គម្រោងមិនទាន់មានបរិយាយខាងក្រោម (គម្រោងវិនិយោគជាន់)	66.439	23.456	22.083	22.621	68.159
គម្រោងអភិរក្ស និងអភិវឌ្ឍន៍សិល្បៈស្ថាប័ន និងសិល្បៈសិប្បកម្មសម្រាប់សហគមន៍	1.215	405	405	405	1.215
គម្រោងកសាងប្រព័ន្ធផលិតផលស្រាវជ្រាវ និងផលិតផលនៅតាមបណ្តាញខេត្តនានា	6.867	3.007	2.683	2.173	7.863
គម្រោងអភិវឌ្ឍន៍សិល្បៈស្ថាប័ន និងសិល្បៈសិប្បកម្មសម្រាប់សហគមន៍	977	1.033	446	223	1.701
គម្រោងស្រាវជ្រាវ និងអភិវឌ្ឍន៍ប្រព័ន្ធគ្រប់គ្រង	514	162	170	182	514
គម្រោងស្រាវជ្រាវ និងអភិវឌ្ឍន៍ប្រព័ន្ធគ្រប់គ្រង និងផលិតផលស្រាវជ្រាវ និងផលិតផលកសិកម្ម	1.539	567	486	486	1.539
គម្រោងស្រាវជ្រាវ និងអភិវឌ្ឍន៍ប្រព័ន្ធគ្រប់គ្រង និងផលិតផលស្រាវជ្រាវ និងផលិតផលកសិកម្ម	2.835	810	972	1.053	2.835
គម្រោងស្រាវជ្រាវ និងអភិវឌ្ឍន៍ប្រព័ន្ធគ្រប់គ្រង និងផលិតផលស្រាវជ្រាវ និងផលិតផលកសិកម្ម	3.240	810	1.134	1.296	3.240



ការគ្រប់គ្រងឆ្នាំ២០១៩

តារាង "គ១"


ចំណាយមូលធនដោយហិរញ្ញប្បទានក្រៅប្រទេស

ឯកតា: លានរៀល

ឈ្មោះគម្រោង	តម្លៃ គម្រោង	កម្រិតទុនវិនិយោគរដ្ឋបាល			
		ឆ្នាំ២០១៩	ឆ្នាំ២០២០	ឆ្នាំ២០២១	សរុប៣ឆ្នាំ
គម្រោងកែលម្អផ្លូវជាតិលេខ ២ ជិត ៨៩៨ ម៉ែត្របន្តពីចំណុច ៩០១០ម៉ែត្រ ទៅជាប្រភេទអ៊ីតាបេតុង កៅស៊ូ ១ទីង ៦ម៉ែត្រ	4.334	4.334	0	0	4.334
គម្រោងរៀបចំប្រព័ន្ធកំចិត្តបង្ការជំងឺ និងផ្តល់ព័ត៌មានជូនភ្ញៀវទេសចរណ៍	8.019	284	2.754	4.982	8.019
គម្រោងគាំពារ និងលើកកម្ពស់ប្រព័ន្ធរក្សាសត្វស្រស់	3.240	1.053	1.094	1.094	3.240
គម្រោងថែទាំ និងជួសជុលរថនាសម្ព័ន្ធប្រាសាទក្នុងខេត្តអង្គរ	8.537	1.377	1.580	5.581	8.537
គម្រោងអភិរក្ស និងលើកកម្ពស់ប្រព័ន្ធប្រពៃណីរបស់ជនជាតិដើមភាគតិច	4.860	1.620	1.620	1.620	4.860
គម្រោងសិក្សាស្រាវជ្រាវ និងចងក្រងក្រសួងព័ត៌មានជាតិស្ថាប័នស្រាវជ្រាវប្រជាជន	6.075	2.410	2.329	1.337	6.075
គម្រោងស្រាវជ្រាវ និងអភិរក្សស្ថានីយបុរាណ	2.187	620	729	838	2.187
គម្រោងជួសជុល និងលើកកម្ពស់ប្រាសាទនានាដែលស្ថិតនៅក្រៅខេត្តអង្គរ	1.823	729	689	405	1.823
គម្រោងធ្វើផ្លូវពីស្ថាននាគាហ្មតដល់ស្ថានបច្ចេកទេសតាមដងស្ទឹងសៀមរាប	2.082	624	834	624	2.082
គម្រោងស្តារ និងកែលម្អស្ទឹងរលួស	6.476	2.924	3.552	0	6.476
គម្រោងទទួលទេសចរណ៍ក្រៅជាតិក្នុងប្រាសាទមួយចំនួនក្នុងខេត្តសៀមរាប ដែលស្ថិតនៅក្រៅខេត្តអង្គរ	1.620	689	808	324	1.620
ក្រសួងមន្ត្រី	183.465	12.555	0	0	12.555
គម្រោងមានហិរញ្ញប្បទាន (គម្រោងវិនិយោគជាទូទៅ)	183.465	12.555	0	0	12.555
កម្មវិធីសម្ព័ន្ធភាពប្រែប្រួលអាកាសធាតុ	49.815	2.025	0	0	2.025
គម្រោងបញ្ចូលភាពជនជាតិអាកាសធាតុទៅក្នុងការរៀបចំផែនការអភិវឌ្ឍន៍	28.350	2.430	0	0	2.430
គម្រោងរៀបចំអភិរក្សជីវចម្រុះមហាអនុត្តិបន្ទមេគង្គ	105.300	8.100	0	0	8.100
ក្រសួងអភិវឌ្ឍន៍សេដ្ឋកិច្ច	3.254.901	656.106	790.155	632.339	2.078.600
គម្រោងមានហិរញ្ញប្បទាន (គម្រោងវិនិយោគជាទូទៅ)	1.691.009	344.656	315.816	192.610	853.082
គម្រោងផ្គត់ផ្គង់ទឹកស្អាត	34.376	6.075	8.154	0	14.229
គម្រោងផ្គត់ផ្គង់ទឹកស្អាតជនបទ និងអនាម័យ ជំហានទី២ (ហិរញ្ញប្បទានបន្ថែម)	80.717	8.100	4.050	0	12.150
គម្រោងផ្គត់ផ្គង់ទឹកស្អាតជនបទ និងអនាម័យ ជំហានទី៣	185.085	12.150	24.300	24.300	60.750
កម្មវិធីហេដ្ឋារចនាសម្ព័ន្ធជនបទ ជំហានទី៥	51.455	12.150	13.365	0	25.515
កម្មវិធីហេដ្ឋារចនាសម្ព័ន្ធជនបទ ជំហានទី៦	40.500	14.581	12.150	36.005	62.736
គម្រោងកែលម្អផ្លូវជនបទ ជំហានទី២	780.476	162.000	121.500	0	283.500
គម្រោងគ្រប់គ្រងគ្រោះមហន្តរាយនេសាទ និងអភិវឌ្ឍន៍	243.000	60.750	60.750	60.750	182.250
គម្រោងអភិវឌ្ឍន៍ជនបទ ដោយប្រើប្រាស់វិស័យស្រូវ ចូលនាគូមិថ្មី	32.400	8.100	10.797	10.805	29.703
គម្រោងកែលម្អផ្លូវជនបទ ជំហានទី៣	243.000	60.750	60.750	60.750	182.250
គម្រោងមិនទាន់មានហិរញ្ញប្បទាន (គម្រោងវិនិយោគជាទូទៅ)	1.563.893	311.449	474.339	439.730	1.225.518
គម្រោងកសាងមជ្ឈមណ្ឌលស្រាវជ្រាវអភិវឌ្ឍន៍ជនជាតិដើមភាគតិច	7.874	2.185	5.689	0	7.874
គម្រោងបង្កើនប្រាក់ចំណូលតាមរយៈកម្មវិធីអភិវឌ្ឍន៍សហគ្រិនភាពជនបទ	14.175	4.050	4.050	4.050	12.150
គម្រោងអភិវឌ្ឍន៍កូមិចម្រុះ	16.200	5.265	5.265	5.670	16.200
គម្រោងអភិវឌ្ឍន៍ចម្រុះសហគមន៍ជនជាតិដើមភាគតិច	891	69	348	271	689
គម្រោងកសាងផ្លូវជនបទ	9.568	3.026	3.308	3.223	9.568
គម្រោងផ្គត់ផ្គង់ទឹកជនបទក្នុងប្រទេសកម្ពុជា ដំណាក់កាលទី២	226.800	81.000	101.250	101.250	283.500
គម្រោងកសាងស្ថានីយ៍ទឹកជនបទតាមរយៈការជួញដូរទឹកដល់កសិករជនបទ	16.200	4.050	8.100	4.050	16.200
គម្រោងកសាងស្ថានីយ៍ទឹកជនបទ និងការសាងសង់សំណង់សិប្បកម្ម	377.055	43.335	43.335	43.335	130.005
គម្រោងកសាងស្ថានីយ៍ទឹកជនបទតាមរយៈការជួញដូរទឹកដល់កសិករជនបទ	156.832	0	55.368	55.372	110.739
គម្រោងកសាងស្ថានីយ៍ទឹកជនបទ	170.100	16.200	40.500	56.700	113.400
គម្រោងផ្គត់ផ្គង់ទឹកស្អាតជនបទ និងអនាម័យ ជំហានទី៣	202.500	62.775	76.950	62.775	202.500
គម្រោងផ្គត់ផ្គង់ទឹកស្អាតជនបទ ទំហំ២៤ រាជធានី ១២	202.601	42.606	44.631	48.681	135.918
គម្រោងកសាងស្ថានីយ៍ទឹកស្រាបអភិវឌ្ឍន៍ជនបទ	8.100	1.499	2.430	4.172	8.100
គម្រោងអភិវឌ្ឍន៍សិប្បកម្ម និងជំនួញធាតុកកូ	7.658	2.554	2.554	2.557	7.664

សំគាល់: តម្លៃប៉ាន់ស្មានពីក្រសួង-ស្ថាប័ន ប្រភពព័ត៌មាន: ទិន្នន័យនៃកម្មវិធីវិនិយោគសាធារណៈ ២០១៩-២០២១ ក្រសួងផែនការ

ទំព័រ 5/11




ការគ្រប់គ្រងឆ្នាំ២០១៩

តារាង "គ១"

ចំណាយប្រចាំឆ្នាំដោយបែងចែកតាមប្រភេទ

ឯកតា: លានរៀល

ប្រភេទការប្រែប្រួល	តម្លៃ គណនេយ្យ	កម្រិតទុនវិនិយោគចែកតាមឆ្នាំ			
		ឆ្នាំ២០១៩	ឆ្នាំ២០២០	ឆ្នាំ២០២១	សរុប៣ឆ្នាំ
គម្រោងកែលម្អ និងស្តារប្រព័ន្ធប្រឡាយស្រោចស្រពខ្នាតតូច	98.516	26.313	64.707	31.169	122.189
គម្រោងបង្កើនប្រព័ន្ធបណ្តាញបណ្តាញមូលដ្ឋាន	3.645	2.025	810	810	3.645
គម្រោងបង្កើនប្រព័ន្ធគ្រប់គ្រងទិន្នន័យសម្រាប់វិស័យទឹកស្អាត និងអនាម័យ	26.730	8.910	8.910	8.910	26.730
គម្រោងជំរុញការផ្តល់សេវាអនាម័យជនបទ	18.458	5.589	6.135	6.735	18.458
ក្រសួងសង្គមកិច្ច អតីតកម្មទ្វេដង និងយុវជនសិរីសោភ័ណ	52.911	22.919	14.418	5.516	42.853
គម្រោងមានបរិយាយប្រភេទ (គម្រោងវិនិយោគទុន)	20.250	13.365	4.860	0	18.225
គម្រោងសាងសង់មជ្ឈមណ្ឌលជាតិកំណត់ និងស្ថាប័នសម្បទាអ្នកក្លែងក្លាយ	20.250	13.365	4.860	0	18.225
គម្រោងមិនទាន់មានបរិយាយប្រភេទ (គម្រោងវិនិយោគទុន)	32.661	9.554	9.558	5.516	24.628
គម្រោងសាងសង់ផ្ទះជួនអតីតយុទ្ធជន និងគ្រួសារដែលក្រីក្រនៅតាមសហគមន៍ រាជធានី ខេត្ត បាត់ដំបង	10.692	3.564	3.564	3.564	10.692
គម្រោងសាងសង់ និងអភិវឌ្ឍន៍លំនៅឋានសហគមន៍ក្រីក្រនៅស្រុកពញាក្រក ស្រុកតំបែ និងស្រុកត្បូងឃ្មុំ ខេត្តក្រចេះ	5.145	1.737	1.737	1.737	5.212
គម្រោងសាងសង់អគារវិទ្យាស្ថានជាតិសង្គមកិច្ច និងសាលាបណ្តុះបណ្តាលវិជ្ជាជីវៈជនកំពត	16.200	4.050	4.050	0	8.100
គម្រោងជួសជុលកែលម្អសាលាអនាម័យមជ្ឈមណ្ឌលជាតិគាំពារមនុស្សចាស់រាជធានីភ្នំពេញ	624	203	207	215	624
ក្រសួងសេដ្ឋកិច្ច និងហិរញ្ញវត្ថុ	2.168.878	206.033	265.240	426.695	897.968
គម្រោងមិនទាន់មានបរិយាយប្រភេទ (គម្រោងវិនិយោគទុន)	2.168.878	206.033	265.240	426.695	897.968
គម្រោងបង្កើនប្រព័ន្ធបណ្តាញឧត្តមភាព	26.952	8.112	10.365	8.474	26.951
គម្រោងកំណត់ស្តង់ដារ និងប្រព័ន្ធទិន្នន័យរួម ដើម្បីគ្រប់គ្រងព័ត៌មានប្រជាពលរដ្ឋ និងចែកចាយជូនក្រសួងស្ថាប័នពាក់ព័ន្ធ	42.526	13.026	14.487	15.013	42.526
គម្រោងសាងសង់អគារវិទ្យាស្ថានជាតិប្រៃសណីយ៍ ទូរគមនាគមន៍ បច្ចេកវិទ្យាគមនាគមន៍ និងព័ត៌មាន	37.625	8.789	10.085	10.178	29.051
គម្រោងពង្រីកសេវាដឹកជញ្ជូនបណ្តាញប្រៃសណីយ៍ និងដឹកជញ្ជូនក្មេងស្រុក	4.354	658	1.094	1.094	2.845
គម្រោងហេដ្ឋារចនាសម្ព័ន្ធ និងអភិវឌ្ឍន៍ទូរគមនាគមន៍ក្របខណ្ឌមហាអនុតំបន់មេគង្គ	189.135	12.150	40.500	136.485	189.135
គម្រោងបណ្តាញបណ្តាញស៊ីប្រៃសណីយ៍ Broadcast Access Networkនៅតំបន់កន្ទុយនាគ កាតព្វកិច្ចសេវាប្រទេស	40.500	8.100	12.150	20.250	40.500
គម្រោងបង្កើនប្រព័ន្ធបណ្តាញឧត្តមភាព	7.088	5.711	689	689	7.088
គម្រោងគ្រប់គ្រងដោយប្រព័ន្ធព័ត៌មានវិទ្យា	12.150	4.050	4.050	4.050	12.150
គម្រោងជំរុញការវិនិយោគឧស្សាហកម្មបច្ចេកវិទ្យាគមនាគមន៍ និងព័ត៌មាន	22.680	10.044	5.184	0	15.228
គម្រោងសាងសង់អគារមជ្ឈមណ្ឌល e-learning នៅវិទ្យាស្ថានជាតិប្រៃសណីយ៍ ទូរគមនាគមន៍ បច្ចេកវិទ្យាគមនាគមន៍ និងព័ត៌មាន	5.670	1.580	770	770	3.119
គម្រោងដំណើរការការងារក្នុងប្រព័ន្ធកុំព្យូទ័រ	4.212	1.539	1.337	1.337	4.212
គម្រោងពង្រីកហេដ្ឋារចនាសម្ព័ន្ធប្រព័ន្ធផ្ទេសព័ត៌មានវិទ្យារាជធានី ខេត្ត	127.441	11.340	14.337	16.714	42.391
គម្រោងជំរុញការប្រើប្រាស់វិស័យបច្ចេកវិទ្យាគមនាគមន៍ និងព័ត៌មានសម្រាប់ អភិវឌ្ឍន៍ជនបទ	9.228	3.622	1.982	0	5.603
គម្រោងពង្រីកបណ្តាញបណ្តាញស៊ីប្រៃសណីយ៍នៅតំបន់ភាគពាយព្យប្រទេសកម្ពុជា	153.900	16.200	24.300	40.500	81.000
គម្រោងពង្រីកបណ្តាញវិទ្យុកាប័រមុបទីចក្រោមបាតសមុទ្រពីព្រះរាជាណាចក្រកម្ពុជា	564.975	8.100	12.150	16.200	36.450
គម្រោងបង្កើនប្រព័ន្ធបណ្តាញផ្នែកប្រៃសណីយ៍ ដឹកជញ្ជូន និងកសិកម្ម	365	344	10	10	365
គម្រោងបង្កើនប្រព័ន្ធបណ្តាញព័ត៌មានស្តង់ដារជាតិទូរគមនាគមន៍	121.500	12.150	20.250	32.400	64.800
គម្រោងបង្កើនប្រព័ន្ធបណ្តាញព័ត៌មានស្តង់ដារជាតិគ្រឿងសម្ភារៈបរិក្ខារទូរគមនាគមន៍ បច្ចេកវិទ្យាគមន៍	121.500	12.150	20.250	32.400	64.800
គម្រោងបង្កើនប្រព័ន្ធបណ្តាញព័ត៌មានស្តង់ដារជាតិ-១	607.500	42.728	50.625	66.825	160.178
គម្រោងបង្កើនប្រព័ន្ធបណ្តាញព័ត៌មានស្តង់ដារជាតិគ្រឿងសម្ភារៈបរិក្ខារទូរគមនាគមន៍ និងព័ត៌មាន	608	122	203	264	608
គម្រោងកែលម្អប្រព័ន្ធបណ្តាញព័ត៌មានស្តង់ដារជាតិ	810	405	405	0	810



សំគាល់: តម្លៃប៉ាន់ស្មានពីក្រសួងស្ថាប័ន។ ប្រភពព័ត៌មាន: ទិន្នន័យនៃកម្មវិធីវិនិយោគសាធារណៈ ២០១៩-២០២១ ក្រសួងផែនការ

ទំព័រ 6/11

Handwritten signature or mark.

ការគ្រប់គ្រងឆ្នាំ២០១៩

តារាង "គ១"

ចំណាយមូលធនដោយមិនរួមបញ្ចូលការប្រែប្រួល

ឯកតា: លានរៀល

ឈ្មោះគម្រោង	តម្លៃ គម្រោង	កម្រិតទុនវិនិយោគចែកតាមឆ្នាំ			
		ឆ្នាំ២០១៩	ឆ្នាំ២០២០	ឆ្នាំ២០២១	សរុប៣ឆ្នាំ
គម្រោងបង្កើតប្រព័ន្ធគ្រប់គ្រងសាលាគមន៍ហ្វែកស៊ីវិល ដំណាក់កាលទី១	19.719	5.346	5.580	8.793	19.719
គម្រោងធ្វើឱ្យប្រសើរឡើងនូវប្រព័ន្ធសន្តិសុខបច្ចេកវិទ្យាគមនាគមន៍ និងកំរិតមាន	12.150	6.213	2.969	2.969	12.150
គម្រោងប្រព័ន្ធគ្រប់គ្រងឈានយន្តខេត្ត ក្រុង	36.292	13.557	11.472	11.263	36.292
ក្រសួងធនាគារជាតិ និងដីកសិកម្ម	34.201.141	2.331.840	2.784.284	2.729.666	7.845.789
គម្រោងមានបញ្ចូលទាន (គម្រោងវិនិយោគជាទូទៅ)	11.579.109	2.077.737	2.489.861	2.181.528	6.749.126
គម្រោងរៀបចំប្រកួតប្រជែងជាតិស្វ័យប្រវត្តិ និងផ្លូវគ្រប់គ្រងផ្លូវជាតិលេខ ៥	199.139	40.500	60.750	40.500	141.750
គម្រោងសាងសង់ស្ថានភូមិកាក្រែងក្រុង (ស្ទឹងក្រុង-ក្រុងបាញ់)	234.900	60.750	46.168	11.542	118.460
គម្រោងធ្វើឱ្យប្រសើរឡើងនូវកំណាត់ផ្លូវជាតិលេខ៥ ពីបាត់ដំបង ទៅសិរីសោភ័ណ	870.750	202.500	206.209	187.055	595.764
គម្រោងធ្វើឱ្យប្រសើរឡើងនូវកំណាត់ផ្លូវជាតិលេខ៥ ពីព្រែកត្នោតទៅប្រាសាទ	637.268	226.800	224.487	224.487	675.775
គម្រោងធ្វើឱ្យប្រសើរឡើងនូវកំណាត់ផ្លូវជាតិលេខ៥ ពីប្រាសាទទៅបាត់ដំបង និងពីសិរីសោភ័ណ ទៅបាញ់ប៉ែក	753.300	44.550	49.412	46.684	140.646
គម្រោងលើកកម្ពស់គុណភាពផ្លូវជាតិលេខ៤៨	273.092	40.500	81.000	81.000	202.500
គម្រោងអភិវឌ្ឍន៍សេដ្ឋកិច្ចក្រុងរៀល (ក្រុងបាញ់ ក្រុងស្វាយរៀង ក្រុងបាត់ដំបង និងក្រុងបាញ់ប៉ែក)	375.840	32.400	0	0	32.400
គម្រោងកែលម្អស្ទឹងសៀមរាប ដំណាក់កាលទី២	54.821	20.250	20.250	12.150	52.650
គម្រោងស្ថាប័នជាតិលេខ៥៥ (ពោធិ៍សាត់-ភ្នំក្រវាញ-ថ្មប៉ោ)	502.119	28.350	0	0	28.350
គម្រោងកែលម្អផ្លូវខេត្ត	319.140	24.300	0	0	24.300
គម្រោងស្ថាប័នជាតិលេខ៥៦ (កំពង់ស្ពឺ-កំពង់ចាម-កំពង់ឆ្នាំង-កំពង់ស្ពឺ)	46.923	20.250	24.300	0	44.550
គម្រោងសាងសង់ផ្លូវជាតិលេខ២ និងផ្លូវជាតិលេខ២២	262.080	20.250	32.400	32.400	85.050
គម្រោងកែលម្អគ្រប់គ្រងបណ្តាញស្ថានភូមិកាក្រែងក្រុងបាញ់ប៉ែក	226.800	4.050	40.500	40.500	85.050
គម្រោងអភិវឌ្ឍន៍សេដ្ឋកិច្ចក្រុងរៀល (ខេត្តកំពត និងខេត្តព្រះសីហនុ)	210.600	52.650	48.078	48.078	148.806
គម្រោងស្ថាប័នជាតិលេខ៥៧ (ខេត្តកំពត និងខេត្តព្រះសីហនុ)	165.564	16.200	20.250	0	36.450
គម្រោងសាងសង់ផ្លូវក្រវាញក្រុងបាញ់	251.100	36.450	0	0	36.450
គម្រោងគ្រប់គ្រងទ្រព្យសម្បត្តិផ្លូវជាតិលេខ៥៨ ដំណាក់កាលទី២	261.144	97.200	81.000	60.750	238.950
គម្រោងគ្រប់គ្រងទ្រព្យសម្បត្តិផ្លូវជាតិលេខ៥៨ ដំណាក់កាលទី២ (ប្រព័ន្ធប្រតិបត្តិការ)	445.500	60.750	101.250	101.250	263.250
គម្រោងស្ថាប័ន និងលើកកម្ពស់សេដ្ឋកិច្ចជាតិលេខ៥៩ បែកខាងត្បូងដែលទទួលបានខុចខាត	168.885	11.832	0	0	11.832
ដោយសារទឹកជំនន់ (ខ្នាត: ម៉ែត្រគូប) ប្រវែង៩៣,៩៦គម					
គម្រោងសាងសង់ផ្លូវជាតិលេខ៦១ (អូរក្រវាញ-ថ្មប៉ោ និងផ្លូវជាតិលេខ៦១) ប្រវែង៩៦,៤៨គម	408.433	60.750	101.250	81.000	243.000
គម្រោងអភិវឌ្ឍន៍សេដ្ឋកិច្ចក្រុងរៀល (កំពង់ស្ពឺ-កំពង់ចាម-កំពង់ឆ្នាំង-កំពង់ស្ពឺ)	822.150	8.505	153.536	244.944	406.985
គម្រោងអភិវឌ្ឍន៍ប្រព័ន្ធប្រតិបត្តិការទឹកកកក្នុងក្រុងកោះកុង	258.714	64.800	64.363	28.929	158.092
គម្រោងសាងសង់ផ្លូវក្រវាញក្រុងបាញ់	1.084.064	324.000	243.000	243.000	810.000
គម្រោងអភិវឌ្ឍន៍ផ្លូវជាតិលេខ៦២ វាលវែង និងទៅដល់កោះកុង	688.500	81.000	324.000	283.500	688.500
គម្រោងកែលម្អបណ្តាញផ្លូវ	283.500	72.900	72.900	72.900	218.700
គម្រោងសាងសង់ស្ថានភូមិកាក្រែងក្រុងបាញ់ប៉ែក និងស្ថានភូមិកាក្រែងក្រុងបាញ់ប៉ែក	87.027	20.250	29.009	29.009	78.267
គម្រោងពង្រីកផ្លូវជាតិលេខ៦៣ (ចោមចៅ-ក្រុងកំពត) ប្រវែង១៣៤,៨២គម	834.300	243.000	324.000	81.000	648.000
គម្រោងសាងសង់ផ្លូវជាតិលេខ៦៤ តាមបណ្តោយផ្លូវជាតិលេខ៧៣	60.750	20.250	20.250	28.350	68.850
គម្រោងកែលម្អបណ្តាញស្ថានភូមិកាក្រែងក្រុងបាញ់ប៉ែក	355.307	20.250	60.750	101.250	182.250
គម្រោងសាងសង់ផ្លូវជាតិលេខ៦៥ (កំពង់ស្ពឺ-កំពង់ចាម-កំពង់ឆ្នាំង-កំពង់ស្ពឺ)	121.500	81.000	0	0	81.000
គម្រោងសាងសង់ផ្លូវជាតិលេខ៦៦ (កំពង់ស្ពឺ-កំពង់ចាម-កំពង់ឆ្នាំង-កំពង់ស្ពឺ)	315.900	40.500	60.750	101.250	202.500
គម្រោងអភិវឌ្ឍន៍ប្រព័ន្ធប្រតិបត្តិការទឹកកកក្នុងក្រុងកោះកុង	22.622.032	254.103	294.423	548.138	1.096.663
គម្រោងសាងសង់ផ្លូវជាតិលេខ៦៧ (កំពង់ស្ពឺ-កំពង់ចាម-កំពង់ឆ្នាំង-កំពង់ស្ពឺ)	12.352.500	12.150	12.150	16.200	40.500
គម្រោងស្ថាប័ន និងលើកកម្ពស់សេដ្ឋកិច្ចជាតិលេខ៦៨ បែកខាងត្បូងដែលទទួលបានខុចខាតដោយសារ	257.985	4.050	4.050	8.100	16.200
កំណត់ត្រា: គម្រោងសាងសង់ផ្លូវជាតិលេខ៦៩ គម					

សំគាល់: តម្លៃបានស្ថិតក្នុងស្ថានភាពប្រភពព័ត៌មាន: ទិន្នន័យនៃកម្មវិធីវិនិយោគសាធារណៈ ២០១៩-២០២១ ក្រសួងផែនការ

ទំព័រ 7/11

ការគ្រប់គ្រងឆ្នាំ២០១៩

តារាង "គ១"

ចំណាយមូលធនដោយហិរញ្ញប្បទានក្រៅប្រទេស

ឯកតា: លានរៀល

ឈ្មោះគម្រោង	គម្រោង គម្រោង	កម្រិតទុនវិនិយោគតាមឆ្នាំ			
		ឆ្នាំ២០១៩	ឆ្នាំ២០២០	ឆ្នាំ២០២១	សរុប៣ឆ្នាំ
គម្រោងសាងសង់ផ្លូវជាតិលេខ១៧ (ផ្លូវជាតិលេខ៧ ខេត្តត្បូងឃ្មុំ ក្រុងឆ្មារ ស្ទឹងត្រែង ចំការលើ ខេត្តកំពង់ចាម)	465.750	4.050	4.050	12.150	20.250
គម្រោងផ្លូវជាតិលេខ៧២ (ក្រវាត់ថ្មី ដល់ក្រែក) ទៅត្រែងផ្លូវជាតិលេខ៧ ដល់ផ្លូវជាតិលេខ៧១ (កំពង់ថ្ម)	646.993	4.050	4.050	12.150	20.250
គម្រោងសាងសង់ផ្លូវជាតិលេខ៧៣ (ត្បូងឃ្មុំ-ឆ្នួង ក្រចេះ)	433.350	4.050	4.050	12.150	20.250
គម្រោងស្ថាប័នផ្លូវជាតិលេខ៧៦ (តាវែង - អូរកែវ)	405.000	4.050	4.050	12.150	20.250
គម្រោងសាងសង់ផ្លូវជាតិលេខ៣១	98.275	4.050	4.050	13.225	21.325
គម្រោងស្ថាប័នលេខ៣៣៩៩ (ក្រចេះ) ពីចានលុងទៅប្រទល់កម្ពុជា-ឡាវ	607.500	4.050	4.050	12.150	20.250
គម្រោងស្ថាប័នលេខ៣៧០ (កំពង់ចាម - កោះកុង)	168.868	4.050	4.050	12.150	20.250
គម្រោងស្ថាប័នផ្លូវជាតិលេខ២៣ ភាគខាងកើត (ផ្លូវខេត្តលេខ១១០ ទៅផ្លូវខេត្តលេខ១១៨) ប្រវែង២០គម	2.025	4.050	4.050	8.100	16.200
គម្រោងស្ថាប័នផ្លូវពីព្រែកតាមាក់-ល្វាងម-ពាយ័ក (ផ្លូវជាតិលេខ១១)	198.698	4.050	4.050	12.150	20.250
គម្រោងសាងសង់ស្ពានបាក់ដាង	2.025	405	810	810	2.025
គម្រោងសាងសង់ផ្លូវជាតិលេខ៦០២ ក្រុងក្រចេះ ស្ថានភាពទន្លេមេគង្គ កំពង់ថ្ម (កំពង់ធំ) ប្រវែង១៤០គម	607.500	4.050	4.050	12.150	20.250
គម្រោងសាងសង់ផ្លូវថ្នល់ (ផ្លូវជាតិលេខ៤១) ផ្លូវជាតិលេខ ៣១៣ (ស្រុក-ដូនទង់-កំពង់ត្រាច (ផ្លូវជាតិលេខ៣១))	98.275	0	4.050	12.150	16.200
គម្រោងស្ថាប័នផ្លូវជាតិលេខ៤៤ (ស្រុកនីតិយុត្តិសាស្ត្រ-ស្រែប្រាំង)	243.000	4.050	4.050	12.150	20.250
គម្រោងសាងសង់ផ្លូវជាតិលេខ៤២ សំរោង (ផ្លូវជាតិលេខ៤៤) កំពង់ស្រឡៅ ២ កំពង់ស្រឡៅមួយ-មុំ៣)	388.800	0	4.050	12.150	16.200
គម្រោងប្រព័ន្ធប្រព្រឹត្តិការណ៍ក្នុងខេត្តបន្ទាយមានជ័យ និងខេត្តកំពង់ឆ្នាំង ខេត្តពោធិ៍សាត់ ខេត្តកំពង់ធំ និងខេត្តសៀមរាប	202.500	4.050	4.050	12.150	20.250
គម្រោងសាងសង់ផ្លូវជាតិលេខ៣១០-ផ្លូវជាតិលេខ១ ព្រំដែនកម្ពុជា-វៀតណាម	745.200	4.050	4.050	12.150	20.250
គម្រោងសាងសង់ផ្លូវខេត្តលេខ២៩៤ (ស្រែមួយ-កំពង់ស្រឡៅមួយ) ព្រំដែនកម្ពុជា-ឡាវ	201.285	4.050	4.050	12.150	20.250
គម្រោងសាងសង់ផ្លូវខេត្តលេខ៣៧៨ (ដងក្រឡា-សៀមរាប-ព្រំដែនស-អ-ជ-ប-ឡាវ)	465.750	4.050	4.050	12.150	20.250
គម្រោងសាងសង់ស្ពានទន្លេសាប	396.900	4.050	4.050	12.150	20.250
គម្រោងសាងសង់កំណាត់ផ្លូវ (រវៀង-ព្រះខ័ណ្ឌ-បឹងមាណា)	255.150	4.050	4.950	12.150	20.250
គម្រោងស្ថាប័នផ្លូវជាតិលេខ៣ កាត់តាមផ្លូវលេខ៣៧ និងផ្លូវលេខ២ ព្រែកហ្លួនទៅកោះធំ (ផ្លូវលេខ២១)	162.000	4.050	4.050	12.150	20.250
គម្រោងសាងសង់ផ្លូវដឹកជញ្ជូនពីកំពង់ឆ្នាំងទៅក្រុងសៀមរាប	20.250	4.050	4.050	12.150	20.250
គម្រោងសាងសង់ផ្លូវស្ពានជាតិបណ្តុះបណ្តាលវិជ្ជាសាធារណការ និងដឹកជញ្ជូន	105.908	405	2.025	4.050	6.480
គម្រោងសាងសង់ផ្លូវស្ពានជាតិបណ្តុះបណ្តាលជំនាញកសិកម្មក្នុង	48.600	19.035	14.783	14.783	48.600
គម្រោងសាងសង់ផ្លូវជាតិលេខ៧០២ ទន្លេបឹង-ស្រីសន្ធា-ព្រែកតាមាក់	562.950	4.050	4.050	8.100	16.200
គម្រោងសាងសង់សំណងការពារប្រព័ន្ធប្រព័ន្ធ ៧៨០ម (ផ្លូវជាតិលេខ១ ឃុំព្រែកដំបង ស្រុកមុខកំពូល ខេត្តកណ្តាល)	36.450	13.163	11.745	11.543	36.450
គម្រោងសាងសង់ផ្លូវជាតិលេខ៤៨ និងផ្លូវជាតិលេខ៤២ ពីគុនគ្រៀល ទៅទឹកក្រហម ប្រវែង១២គម ឯកតា: លានរៀល	595.350	4.050	4.050	8.100	16.200
គម្រោងសាងសង់ផ្លូវជាតិលេខ៤៨ និងផ្លូវជាតិលេខ៤២ ពីគុនគ្រៀល ទៅទឹកក្រហម ប្រវែង១២គម ឯកតា: លានរៀល	85.050	34.020	25.515	25.515	85.050
គម្រោងសាងសង់ផ្លូវជាតិលេខ៤៨ និងផ្លូវជាតិលេខ៤២ ពីគុនគ្រៀល ទៅទឹកក្រហម ប្រវែង១២គម ឯកតា: លានរៀល	137.700	15.390	17.010	28.350	60.750
គម្រោងសាងសង់ផ្លូវជាតិលេខ៤៨ និងផ្លូវជាតិលេខ៤២ ពីគុនគ្រៀល ទៅទឹកក្រហម ប្រវែង១២គម ឯកតា: លានរៀល	506.275	2.025	12.150	20.250	34.425
គម្រោងសាងសង់ផ្លូវជាតិលេខ៤៨ និងផ្លូវជាតិលេខ៤២ ពីគុនគ្រៀល ទៅទឹកក្រហម ប្រវែង១២គម ឯកតា: លានរៀល	4.050	648	648	648	1.944
គម្រោងសាងសង់ផ្លូវជាតិលេខ៤៨ និងផ្លូវជាតិលេខ៤២ ពីគុនគ្រៀល ទៅទឹកក្រហម ប្រវែង១២គម ឯកតា: លានរៀល	9.477	3.038	3.402	3.038	9.477



ឯកសារ តម្លៃប៉ាន់ស្មានពីក្រសួង-ស្ថាប័ន។ ប្រភពព័ត៌មាន: ទិន្នន័យនៃកម្មវិធីវិនិយោគសាធារណៈ ២០១៩-២០២១ ក្រសួងផែនការ

ការគ្រប់គ្រងឆ្នាំ២០១៩

តារាង "គ១"

ចំណាយមូលធនដោយហិរញ្ញប្បទានក្រៅប្រទេស

ឯកតា: លានរៀល

ឈ្មោះគម្រោង	ឆ្នាំ គម្រោង	កម្រិតទុនចំណាយគ្រប់គ្រង			
		ឆ្នាំ២០១៩	ឆ្នាំ២០២០	ឆ្នាំ២០២១	សរុប៣ឆ្នាំ
គម្រោងសាងសង់ផ្លូវលេខ១២៥អ ពីស្រុកត្បូងឃ្មុំទៅស្រុកកោះអណ្តើង ខេត្តតាកែវ	32.400	4.050	8.100	20.250	32.400
គម្រោងសាងសង់ផ្លូវបេតុងចំណាយ ៨ ០០០ម ភ្ជាប់ពីទំនប់កំប្រាស់ កាត់ផ្លូវជាតិលេខ៤ ដល់ផ្លូវជាតិលេខ៣ បន្តដល់ផ្លូវក្រវាត់ក្រុង២	64.800	24.300	24.300	16.200	64.800
គម្រោងកសាងមជ្ឈមណ្ឌលហ្វូលពណ៌កសិកម្ម ក្រុងព្រះសីហនុ	506.250	4.050	2.025	12.150	18.225
គម្រោងអភិវឌ្ឍន៍ផែនការ កំពង់ផែក្រុងព្រះសីហនុ	158.879	9.032	33.992	57.935	100.958
គម្រោងសាងសង់សំណង់ផែនការ ស្ថិតនៅឃុំព្រែកគយ ស្រុកស្អាង ខេត្តកណ្តាល	19.161	4.958	7.039	7.088	19.085
គម្រោងសាងសង់សំណង់ផែនការ ទន្លេបឹង ខេត្តក្បួនឃ្មុំ	295.962	12.260	11.607	23.661	47.528
គម្រោងសាងសង់សំណង់ការពារប្រាំងទន្លេប្រវែង៥១១,៦៣ម (ផ្លូវជាតិលេខ១ ឃុំបន្ទាយដំក ស្រុកកៀនស្វាយ ខេត្តកណ្តាល)	25.191	6.075	9.923	9.194	25.191
ក្រសួងយុត្តិធម៌	147.909	69.555	31.412	46.942	147.908
គម្រោងមិនទាន់មានហិរញ្ញប្បទាន (គម្រោងវិនិយោគជាទុន)	147.909	69.555	31.412	46.942	147.908
គម្រោងសាងសង់ផ្ទះស្នាក់នៅសម្រាប់ចៅក្រម និងព្រះរាជអាជ្ញា	33.680	9.979	9.979	13.721	33.680
គម្រោងពង្រឹង និងពង្រីកហេដ្ឋារចនាសម្ព័ន្ធមណ្ឌលសេវាកម្មយុត្តិធម៌	72.514	17.861	21.433	33.221	72.514
គម្រោងពង្រឹង និងពង្រីកហេដ្ឋារចនាសម្ព័ន្ធសាលាឧទ្ធរណ៍តាមតំបន់	31.995	31.995	0	0	31.995
គម្រោងពង្រឹង និងពង្រីកហេដ្ឋារចនាសម្ព័ន្ធគណកោ	9.720	9.720	0	0	9.720
ក្រសួងទេសចរណ៍	749.574	162.247	187.418	190.682	540.347
គម្រោងមិនទាន់មានហិរញ្ញប្បទាន (គម្រោងវិនិយោគជាទុន)	232.592	52.650	53.334	40.500	146.484
គម្រោងសាងសង់សាលាជាតិបណ្តុះបណ្តាលវិជ្ជាជីវៈទេសចរណ៍	50.342	20.250	16.884	0	37.134
គម្រោងអភិវឌ្ឍន៍ហេដ្ឋារចនាសម្ព័ន្ធទេសចរណ៍ប្រកបដោយបរិយាប័ន្នក្នុង មហាអនុតំបន់មេគង្គ ជំហានទី២	121.500	12.150	20.250	40.500	72.900
គម្រោងអភិវឌ្ឍន៍ហេដ្ឋារចនាសម្ព័ន្ធទេសចរណ៍ប្រកបដោយបរិយាប័ន្នក្នុង មហាអនុតំបន់មេគង្គ	60.750	20.250	16.200	0	36.450
គម្រោងមិនទាន់មានហិរញ្ញប្បទាន (គម្រោងវិនិយោគជាទុន)	516.983	109.597	134.083	150.182	393.863
គម្រោងអភិវឌ្ឍន៍មណ្ឌលវិទ្យាសាស្ត្រអន្តរជាតិ	6.683	2.228	2.228	2.228	6.683
គម្រោងអភិវឌ្ឍន៍ទេសចរណ៍តំបន់ត្រីកោណអភិវឌ្ឍន៍	101.250	16.200	16.200	16.200	48.600
គម្រោងអភិវឌ្ឍន៍ហេដ្ឋារចនាសម្ព័ន្ធទេសចរណ៍តំបន់ត្រីកោណមេគង្គ	101.250	17.010	17.010	17.010	51.030
គម្រោងសាងសង់វិទ្យាស្ថានស្រាវជ្រាវទេសចរណ៍	40.500	9.315	5.468	5.468	20.250
គម្រោងកម្មវិធីសិក្សាសម្រាប់សិស្សសាលាមត្តេយ្យទេសចរណ៍	20.250	4.050	8.100	8.100	20.250
គម្រោងអភិវឌ្ឍន៍អេកូទេសចរណ៍កំពង់ត្រាច	12.150	4.095	4.078	3.977	12.150
គម្រោងធ្វើវិទ្យុស្រីឡើងកំពង់ផែទេសចរណ៍តាមផ្លូវ និងមាត់សមុទ្រ	170.100	40.500	60.750	68.850	170.100
គម្រោងធ្វើវិទ្យុស្រីឡើងកំពង់ត្រាចទេសចរណ៍តាមផ្លូវ និងមាត់សមុទ្រ	44.550	12.150	12.150	20.250	44.550
គម្រោងអភិវឌ្ឍន៍មជ្ឈមណ្ឌលទេសចរណ៍ និងដេប៉ូឈប់សម្រាកតាមផ្លូវ	20.250	4.050	8.100	8.100	20.250
ក្រសួងធនធានទឹក និងឧតុនិយម	11.718.221	844.226	893.867	1.093.960	2.832.053
គម្រោងមិនទាន់មានហិរញ្ញប្បទាន (គម្រោងវិនិយោគជាទុន)	3.434.035	575.100	575.100	481.950	1.632.150
គម្រោងអភិវឌ្ឍន៍ប្រព័ន្ធស្រោចស្រពអាងខេត្តកំពង់ឆ្នាំង	182.226	18.225	0	0	18.225
គម្រោងអភិវឌ្ឍន៍ទំនប់ទឹកស្ទឹងពោធិ៍សាត់ទំនប់ទឹក និងទី៥ ជំហានទី២	186.300	44.550	52.650	60.750	157.950
គម្រោងអភិវឌ្ឍន៍ទំនប់ទឹកស្ទឹងពោធិ៍សាត់អាង	148.420	40.500	40.500	40.500	121.500
គម្រោងគ្រប់គ្រង និង កែលម្អប្រព័ន្ធស្រោចស្រព និងប្រព័ន្ធដឹកទឹកនៅភាគខាងលិចបឹងទន្លេសាប	193.185	68.850	0	0	68.850
គម្រោងសាងសង់ប្រព័ន្ធស្រោចស្រព និងប្រព័ន្ធដឹកទឹកនៅភាគខាងលិចបឹងទន្លេសាប	190.958	40.500	40.500	0	81.000
គម្រោងសាងសង់ប្រព័ន្ធស្រោចស្រព និងប្រព័ន្ធដឹកទឹកនៅភាគខាងលិចបឹងទន្លេសាប	182.250	8.100	0	0	8.100
គម្រោងអភិវឌ្ឍន៍ប្រព័ន្ធស្រោចស្រព និងប្រព័ន្ធដឹកទឹកនៅភាគខាងលិចបឹងទន្លេសាប	149.850	12.150	20.250	26.350	60.750
គម្រោងអភិវឌ្ឍន៍ប្រព័ន្ធស្រោចស្រព និងប្រព័ន្ធដឹកទឹកនៅភាគខាងលិចបឹងទន្លេសាប	405.000	93.150	60.750	20.250	174.150
គម្រោងអភិវឌ្ឍន៍ប្រព័ន្ធស្រោចស្រព និងប្រព័ន្ធដឹកទឹកនៅភាគខាងលិចបឹងទន្លេសាប	189.135	48.600	48.600	48.600	145.800

សំគាល់: តម្លៃបានស្ថាប័នស្រាវជ្រាវ ប្រភពព័ត៌មាន: ទិន្នន័យនៃកម្មវិធីវិនិយោគសាធារណៈ ២០១៩-២០២១ ក្រសួងផែនការ

ទំព័រ 9/11

ការគ្រប់គ្រងឆ្នាំ២០១៩

តារាង "គ១"

ចំណាយមូលធនដោយហិរញ្ញប្បទានក្រៅប្រទេស

ឯកតា:លានរៀល

ឈ្មោះគម្រោង	គម្រោង គម្រោង	កម្រិតកុំរើសិយោគបែកគ្រាប់			
		ឆ្នាំ២០១៩	ឆ្នាំ២០២០	ឆ្នាំ២០២១	សរុប៣ឆ្នាំ
គម្រោងអភិវឌ្ឍន៍អាងទឹកក្បាល ខេត្តព្រះវិហារ	396.811	81.000	121.500	0	202.500
គម្រោងស្តារឡើងវិញនូវប្រព័ន្ធស្រោចស្រព និងប្រព័ន្ធដោះទឹកកាតនីតិកដីភ្នំពេញ	232.875	32.400	60.750	60.750	153.900
គម្រោងគ្រប់គ្រងធនធានទឹកចម្រុះទន្លេមេគង្គ	60.750	20.250	8.100	0	28.350
គម្រោងអភិវឌ្ឍន៍ប្រព័ន្ធធារាសាស្ត្រ និងកាត់បន្ថយទឹកជំនន់ក្នុងខេត្តបន្ទាយមានជ័យ	425.740	26.325	81.000	141.750	249.075
គម្រោងអភិវឌ្ឍន៍ប្រព័ន្ធធារាសាស្ត្រតំបន់ខ្ពង់រាប និងគ្រប់គ្រងស្វយ័តធនធានទឹក ជំហានទី២	267.786	20.250	0	0	20.250
កម្មវិធីគ្រប់គ្រងធនធានទឹក និងការផ្លាស់ប្តូរវិស័យកសិកម្ម ដំណាក់កាលទី១	222.750	20.250	40.500	81.000	141.750
គម្រោងមិនទាន់មានហិរញ្ញប្បទាន (គម្រោងវិនិយោគជាទុន)	8.284.186	269.126	318.767	612.010	1.199.903
គម្រោងសាងសង់ស្ថានីយបូមទឹកថ្មីចំនួន ២០កន្លែង	18.225	2.025	2.025	2.025	6.075
គម្រោងអភិវឌ្ឍន៍ប្រព័ន្ធធារាសាស្ត្របរិស្ថាន និងកាត់បន្ថយទឹកជំនន់	258.872	41.472	41.310	53.448	136.230
គម្រោងអភិវឌ្ឍន៍ប្រព័ន្ធធារាសាស្ត្រដើម្បីការពារទឹកជំនន់ស្ទឹងសៀមរាប	283.500	0	12.150	24.300	36.450
គម្រោងការពារទឹកជំនន់ និងគ្រោះរាំងស្ងួត	101.250	18.468	18.630	19.035	56.133
គម្រោងជួសជុលប្រព័ន្ធធារាសាស្ត្រអន្លេង ខេត្តព្រះវិហារ	39.957	4.050	4.050	8.100	16.200
គម្រោងជួសជុលប្រព័ន្ធធារាសាស្ត្រចាយងកោ	12.555	4.050	4.050	4.455	12.555
គម្រោងស្តារ និងកែលម្អប្រព័ន្ធធារាសាស្ត្រស្ថានីយបូមទឹក ៨៥កន្លែង	13.365	4.050	4.050	5.265	13.365
គម្រោងជួសជុលអាងទឹកព្រែន ខេត្តព្រះសីហនុ	6.075	2.025	2.025	2.025	6.075
គម្រោងជួសជុលប្រព័ន្ធស្រោចស្រពកាកែវ	196.425	4.050	4.050	4.050	12.150
គម្រោងស្តារបណ្តាញស្ថានីយជលសាស្ត្រ ៣០កន្លែង	2.025	608	608	810	2.025
គម្រោងអភិវឌ្ឍន៍ធនធានទឹកស្ទឹងជ័យក្រុង ជំហានទី២ ខេត្តសៀមរាប	202.500	0	8.100	32.400	40.500
គម្រោងអភិវឌ្ឍន៍ស្ទឹងភ្នំពេញ ខេត្តកំពង់ស្ពឺ	48.600	4.050	4.050	16.200	24.300
គម្រោងអភិវឌ្ឍន៍ទំនប់បង្កើនការបង្កើនស្រែកក្នុងត្រពាំង	94.673	8.100	8.100	42.023	58.223
គម្រោងអភិវឌ្ឍន៍ទឹកស្ទឹងពោធិ៍សាត់ (ទំនប់លេខ១)	202.500	8.100	8.100	20.250	36.450
គម្រោងអភិវឌ្ឍន៍ប្រព័ន្ធធារាសាស្ត្រ និងការពារទឹកជំនន់ផ្នែកខាងក្រោមស្ទឹងសែន	324.000	0	8.100	20.250	28.350
គម្រោងទំនប់ការពារទឹកជំនន់ខាងលិចទន្លេសាត់	417.150	8.100	8.100	24.300	40.500
គម្រោងអភិវឌ្ឍន៍ធនធានទឹក ជំហានទី២	101.250	20.250	20.250	20.250	60.750
គម្រោងគ្រប់គ្រងទឹកជំនន់នៅតាមតំបន់ព្រំដែនកម្ពុជា-វៀតណាម	737.748	8.748	16.200	28.350	53.298
គម្រោងអភិវឌ្ឍន៍ធនធានទឹកចម្រុះ	145.800	8.100	8.100	24.300	40.500
គម្រោងគ្រប់គ្រង និងអភិវឌ្ឍន៍ធនធានទឹកចម្រុះនៅតំបន់ព្រំដែនកម្ពុជា-ថៃ	31.874	8.266	11.979	11.504	31.750
គម្រោងអភិវឌ្ឍន៍អាងស្ទឹងសែន ខេត្តកំពង់ធំ	1.441.800	8.100	12.150	20.250	40.500
គម្រោងអភិវឌ្ឍន៍ធនធានទឹកស្ទឹងស្រាង ជំហានទី២ ខេត្តកំពង់ធំ	202.500	0	8.100	20.250	28.350
គម្រោងពង្រឹងចរាចរណ៍ស្តុកស្តម្ភ និងបច្ចេកទេស ដើម្បីធ្វើឱ្យប្រសើរឡើងការគ្រប់គ្រងធនធានទឹក នៅភូមិភាគឦសាននៃប្រទេស និងកិច្ចសន្យាសន្ទនាឆ្លងដែនរវាងកម្ពុជា-វៀតណាម	12.150	2.025	4.860	5.265	12.150
គម្រោងគាំទ្រការអនុវត្តការងារគ្រប់គ្រងធនធានទឹកចម្រុះនៅភូមិភាគឦសាននៃប្រទេស និងកិច្ចសន្ទនាឆ្លងដែនរវាងកម្ពុជា-វៀតណាម	22.275	13.365	6.480	2.430	22.275
គម្រោងគ្រប់គ្រង និងអភិវឌ្ឍន៍ធនធានទឹកនៅតំបន់ព្រំដែនកម្ពុជា-ឡាវ រួមទាំងការត្រួតពិនិត្យ ផលប៉ះពាល់ នៃអំពើហិង្សាស្តីពីធនធានទឹក	6.075	4.050	2.025	0	6.075
គម្រោងអភិវឌ្ឍន៍ធនធានទឹក ខេត្តកំពត	182.250	20.250	20.250	28.350	68.850
គម្រោងអភិវឌ្ឍន៍អាងទឹកដងកំបិត	457.650	0	0	93.150	93.150
គម្រោងអភិវឌ្ឍន៍ប្រព័ន្ធធារាសាស្ត្រប្រមូលទឹកប្រឡាយជើងក្តែប	151.875	30.375	30.375	30.375	91.125
គម្រោងគ្រប់គ្រងធនធានទឹកចម្រុះខាងកើតទន្លេមេគង្គ	60.750	12.150	16.200	16.200	44.550
គម្រោងអភិវឌ្ឍន៍ប្រព័ន្ធធារាសាស្ត្រ និងគ្រប់គ្រងស្វយ័តធនធានទឹក	2.025.000	12.150	12.150	16.200	40.500
គម្រោងអភិវឌ្ឍន៍អាងទឹកស្ទឹងព្រីនីត ខេត្តកំពង់ធំ	483.517	12.150	12.150	16.200	40.500
សរុបចំនួនគម្រោង និងចំណាយមូលធនដោយហិរញ្ញប្បទានក្រៅប្រទេស:	259.616	85.216	91.291	66.991	243.497
គម្រោងមិនទាន់មានហិរញ្ញប្បទាន (គម្រោងវិនិយោគជាទុន)	61.196	18.225	24.300	0	42.525
គម្រោងអភិវឌ្ឍន៍ស្ទឹងស្រាង បណ្តុះបណ្តាលបច្ចេកទេស និងប្រើប្រាស់:	61.196	18.225	24.300	0	42.525



Handwritten signature or mark.

ការគ្រប់គ្រងឆ្នាំ២០១៩

តារាង "គ១"

ចំណាយមូលធនដោយហិរញ្ញប្បទានក្រៅប្រទេស

ឯកតា: លានរៀល

ឈ្មោះគម្រោង	តម្លៃ គម្រោង	កម្រិតទុនវិនិយោគចែកតាមឆ្នាំ			
		ឆ្នាំ២០១៩	ឆ្នាំ២០២០	ឆ្នាំ២០២១	សរុប៣ឆ្នាំ
គម្រោងមិនទាន់មានហិរញ្ញប្បទាន (គម្រោងវិនិយោគជាទុន)	198.420	66.991	66.991	66.991	200.972
គម្រោងសាងសង់អគារមន្ទីរការងារ និងបណ្តុះបណ្តាលវិជ្ជាជីវៈ	7.290	2.430	2.430	2.430	7.290
គម្រោងសាងសង់អគារវិទ្យាស្ថានការងារ	30.375	10.125	10.125	10.125	30.375
គម្រោងអភិវឌ្ឍន៍ហេដ្ឋារចនាសម្ព័ន្ធគ្រឹះស្ថានអប់រំបណ្តុះបណ្តាលបច្ចេកទេស និងវិជ្ជាជីវៈ	39.255	13.936	13.936	13.936	41.807
គម្រោងសាងសង់អគារមជ្ឈមណ្ឌលស្រាវជ្រាវ និងសហប្រតិបត្តិការ	121.500	40.500	40.500	40.500	121.500
ស្ថាប័នប្រចាំឆ្នាំនៃក្រុមប្រឹក្សាភិបាល	170.100	6.804	6.804	3.402	17.010
គម្រោងមិនទាន់មានហិរញ្ញប្បទាន (គម្រោងវិនិយោគជាទុន)	170.100	6.804	6.804	3.402	17.010
គម្រោងសាងសង់អគារថ្មី	170.100	6.804	6.804	3.402	17.010
ក្រសួងមុខងារសាធារណៈ	26.933	9.113	9.113	8.708	26.933
គម្រោងមិនទាន់មានហិរញ្ញប្បទាន (គម្រោងវិនិយោគជាទុន)	26.933	9.113	9.113	8.708	26.933
គម្រោងសាងសង់មន្ទីរមុខងារសាធារណៈ	10.530	3.645	3.645	3.240	10.530
គម្រោងសាងសង់អគារវិទ្យាស្ថានមុខងារសាធារណៈភូមិភាគខេត្តក្រចេះ	5.468	1.823	1.823	1.823	5.468
គម្រោងសាងសង់វិទ្យាស្ថានមុខងារសាធារណៈភូមិភាគខេត្តព្រះសីហនុ	5.468	1.823	1.823	1.823	5.468
គម្រោងសាងសង់វិទ្យាស្ថានមុខងារសាធារណៈភូមិភាគខេត្តកំពង់ចាម	5.468	1.823	1.823	1.823	5.468
ក្រសួងឧស្សាហកម្ម និងសិប្បកម្ម	1.888.655	380.399	469.538	370.950	1.220.887
គម្រោងមិនទាន់មានហិរញ្ញប្បទាន (គម្រោងវិនិយោគជាទុន)	1.846.395	364.500	453.600	358.425	1.175.525
គម្រោងផ្គត់ផ្គង់ទឹកស្អាត និងអនាម័យតាមខេត្ត	376.650	60.750	101.250	101.250	263.250
គម្រោងផ្គត់ផ្គង់ទឹកស្អាតទីប្រជុំជន	151.470	40.500	28.350	0	68.850
គម្រោងសាងសង់ប្រព័ន្ធប្រព្រឹត្តិកម្មទឹកស្អាតបាក់ខែង	1.000.350	121.500	202.500	202.500	526.500
គម្រោងអនាម័យ និងផ្គត់ផ្គង់ទឹកស្អាតកម្ពុជា	202.500	81.000	81.000	40.500	202.500
គម្រោងពង្រីកបណ្តាញផ្គត់ផ្គង់ទឹកស្អាត ក្នុងខេត្តកំពង់ធំ	115.425	60.750	40.500	14.175	115.425
គម្រោងមិនទាន់មានហិរញ្ញប្បទាន (គម្រោងវិនិយោគជាទុន)	42.260	15.899	15.938	12.525	44.362
គម្រោងសាងសង់អគារមជ្ឈមណ្ឌលមន្ទីរពិសោធន៍ឧស្សាហកម្មកម្ពុជា	24.300	8.100	8.100	8.100	24.300
គម្រោងសាងសង់មជ្ឈមណ្ឌលជំរុញអភិវឌ្ឍន៍សហគ្រាសខ្នាតតូច និងមធ្យម	4.860	1.883	1.916	1.948	5.747
គម្រោងបង្កើតមជ្ឈមណ្ឌលក្លាស់បច្ចេកវិទ្យានៅកម្ពុជា	4.860	3.038	3.038	0	6.075
គម្រោងសាងសង់មន្ទីរពិសោធន៍អនុម័តគំរូ	5.836	2.207	1.823	1.806	5.836
គម្រោងសាងសង់បណ្តាញសម្រាប់មជ្ឈមណ្ឌលមាត្រាសាស្ត្រជាតិ	2.404	671	1.063	671	2.404






ការគ្រប់គ្រងឆ្នាំ២០១៩

តារាង "គ២"

ចំណាយមូលធនដោយហិរញ្ញប្បទានក្រៅប្រទេស
គម្រោងឥណទាននិងឥណទានភ្ជាប់សន្យា

ឯកតា: លានរៀល

ក្រសួង ស្ថាប័ន	សរុបគម្រោង ឥណទាន (១)+(២)	សរុបឥណទាន ភ្ជាប់សន្យា (១)+[(២)x១០%]*	គម្រោងមាន ហិរញ្ញប្បទាន (១)	គម្រោងមិនទាន់ មានហិរញ្ញប្បទាន (២)
សរុបរួម	7.397.364	5.323.768	5.093.368	2.303.996
វិស័យរដ្ឋបាលទូទៅ	226.517	201.257	198.450	28.067
០៥.១. ទីស្តីការគណៈរដ្ឋមន្ត្រី	137.700	137.700	137.700	0
០៨. ក្រសួងទំនាក់ទំនងរដ្ឋសភា ព្រឹទ្ធសភា និងអធិការកិច្ច	12.150	1.215	0	12.150
១០. ក្រសួងសេដ្ឋកិច្ច និងហិរញ្ញវត្ថុ	32.400	32.400	32.400	0
២៨. ក្រសួងរៀបចំដែនដី នគរូបនីយកម្ម និងសំណង់	28.350	28.350	28.350	0
៣៣. ស្ថាប័នប្រចាំអំពើពុករលួយ	6.804	680	0	6.804
៣៤. ក្រសួងមុខងារសាធារណៈ	9.113	911	0	9.113
វិស័យការពារជាតិ សន្តិសុខ និងសណ្តាប់ធ្នាប់សាធារណៈ	275.012	82.176	60.750	214.262
០៧.២. ក្រសួងមហាផ្ទៃ-រដ្ឋបាលទូទៅ	205.457	75.221	60.750	144.707
២៦. ក្រសួងយុត្តិធម៌	69.555	6.955	0	69.555
វិស័យសង្គមកិច្ច	891.840	772.621	759.375	132.465
១១. ក្រសួងព័ត៌មាន	29.103	2.910	0	29.103
១២. ក្រសួងសុខាភិបាល	275.400	275.400	275.400	0
១៦. ក្រសួងអប់រំ យុវជន និងកីឡា	435.092	432.066	431.730	3.362
១៨. ក្រសួងវប្បធម៌ និងវិចិត្រសិល្បៈ	31.556	10.446	8.100	23.456
១៩. ក្រសួងបរិស្ថាន	12.555	12.555	12.555	0
២១. ក្រសួងសង្គមកិច្ច អតីតយុទ្ធជន និងយុវនីតិសម្បទា	22.919	14.320	13.365	9.554
៣២. ក្រសួងការងារ និងបណ្តុះបណ្តាលវិជ្ជាជីវៈ	85.216	24.924	18.225	66.991
វិស័យសេដ្ឋកិច្ច	6.003.996	4.267.714	4.074.793	1.929.203
០៥.៣. រដ្ឋលេខាធិការអាកាសចរស៊ីវិល	194.538	19.454	0	194.538
១៣. ក្រសួងរ៉ែ និងថាមពល	594.809	460.431	445.500	149.309
១៥. ក្រសួងពាណិជ្ជកម្ម	130.410	71.361	64.800	65.610
១៧. ក្រសួងកសិកម្ម រុក្ខាប្រមាញ់ និងនេសាទ	503.389	185.204	149.850	353.539
២០. ក្រសួងអភិវឌ្ឍន៍ជនបទ	656.106	375.801	344.656	311.449
២២. ក្រសួងប្រៃសណីយ៍ និងទូរគមនាគមន៍	206.033	20.603	0	206.033
២៥. ក្រសួងសាធារណការ និងដឹកជញ្ជូន	2.331.840	2.103.147	2.077.737	254.103
២៧. ក្រសួងទេសចរណ៍	162.247	63.610	52.650	109.597
២៩. ក្រសួងធនធានទឹក និងឧតុនិយម	844.226	602.013	575.100	269.126
៣៤. ក្រសួងឧស្សាហកម្ម និងសិប្បកម្ម	380.399	366.090	364.500	15.899




ឯកសារនេះត្រូវបានកែតម្រូវឡើងវិញដោយក្រុមការងារ

Handwritten signature or mark.

ការគ្រប់គ្រងឆ្នាំ២០១៩
តារាង "ឃ"
ចំណាយមូលធនថវិកាថ្នាក់ជាតិ
ឥណទានគ្រប់សន្យានិងឥណទានទូទាត់

ឯកតា: លានរៀល

ក្រសួង ស្ថាប័ន	សរុបឥណទាន គ្រប់សន្យា =សរុប ឥណទាន ទូទាត់	ចំណាយមូលធន ដោយបរិច្ឆាស្សន៍ក្នុងប្រទេស			ចំណាយមូលធន ដោយបរិច្ឆាស្សន៍ក្នុងប្រទេស ក្រៅប្រទេស	ការទូទាត់ ប្រាក់ខ្ចី
		ឥណទានគ្រប់សន្យា=ឥណទានទូទាត់				
		គម្រោង វិនិយោគ	បដិភាគ វិនិយោគ	មូលនិធិ ទ្រទ្រង់ថវិកា		
					ឥណទានគ្រប់សន្យា =ឥណទានទូទាត់	ឥណទានគ្រប់ សន្យា =ឥណទានទូទាត់
សរុបរួម	8.937.748	1.858.032	600.000	250.000	5.323.768	905.948
វិស័យរដ្ឋបាលទូទៅ	217.757	16.500	-	-	201.257	-
០៥.១. ទីស្តីការគណៈរដ្ឋមន្ត្រី	137.700	-	-	-	137.700	-
០៤. ក្រសួងទំនាក់ទំនងរដ្ឋសភា ព្រឹទ្ធសភា និងអធិការកិច្ច	1.215	-	-	-	1.215	-
១០. ក្រសួងសេដ្ឋកិច្ច និងហិរញ្ញវត្ថុ	32.400	-	-	-	32.400	-
២៨. ក្រសួងរៀបចំដែនដី នគរូបនីយកម្ម និងសំណង់	44.850	16.500	-	-	28.350	-
៣៣. ស្ថាប័នប្រឆាំងអំពើពុករលួយ	680	-	-	-	680	-
៣៤. ក្រសួងមុខងារសាធារណៈ	911	-	-	-	911	-
វិស័យការពារជាតិ សន្តិសុខ និងសណ្តាប់ធ្នាប់សាធារណៈ	161.593	79.417	-	-	82.176	-
០៧.១. ក្រសួងមហាផ្ទៃ-សន្តិសុខសាធារណៈ	29.000	29.000	-	-	0	-
០៧.២. ក្រសួងមហាផ្ទៃ-រដ្ឋបាលទូទៅ	125.638	50.417	-	-	75.221	-
២៦. ក្រសួងយុត្តិធម៌	6.955	-	-	-	6.955	-
វិស័យសង្គមកិច្ច	1.052.621	280.000	-	-	772.621	-
១១. ក្រសួងព័ត៌មាន	2.910	-	-	-	2.910	-
១២. ក្រសួងសុខាភិបាល	275.400	-	-	-	275.400	-
១៦. ក្រសួងអប់រំ យុវជន និងកីឡា	712.066	280.000	-	-	432.066	-
១៨. ក្រសួងវប្បធម៌ និងវិចិត្រសិល្បៈ	10.446	-	-	-	10.446	-
១៩. ក្រសួងបរិស្ថាន	12.555	-	-	-	12.555	-
២១. ក្រសួងសង្គមកិច្ច អតីតយុទ្ធជន និងយុវនីតិសម្បទា	14.320	-	-	-	14.320	-
៣២. ក្រសួងការងារ និងបណ្តុះបណ្តាលវិជ្ជាជីវៈ	24.924	-	-	-	24.924	-
វិស័យសេដ្ឋកិច្ច	5.113.572	845.858	-	-	4.267.714	-
០៥.៣. រដ្ឋាលទិកាអាកាសចរស៊ីវិល	19.454	-	-	-	19.454	-
១៣. ក្រសួងរ៉ែ និងថាមពល	460.431	-	-	-	460.431	-
១៤. ក្រសួងពាណិជ្ជកម្ម	71.361	-	-	-	71.361	-
១៧. ក្រសួងកសិកម្ម រុក្ខាប្រមាញ់ និងនេសាទ	201.204	16.000	-	-	185.204	-
២០. ក្រសួងអភិវឌ្ឍន៍ជនបទ	565.801	190.000	-	-	375.801	-
២២. ក្រសួងប្រៃសណីយ៍ និងទូរគមនាគមន៍	20.603	-	-	-	20.603	-
២៥. ក្រសួងសាធារណការ និងដឹកជញ្ជូន	2.584.977	481.830	-	-	2.103.147	-
២៧. ក្រសួងទេសចរណ៍	63.610	-	-	-	63.610	-
២៩. ក្រសួងធនធានទឹក និងឧតុនិយម	760.041	158.028	-	-	602.013	-
៣៥. ក្រសួងឧស្សាហកម្ម និងសិប្បកម្ម	365.090	-	-	-	366.090	-
ចំណាយមិនទាន់ប្រែប្រួល	2.392.205	636.257	600.000	250.000	0	905.948
ការប្រែប្រួល	905.948	-	-	-	0	905.948
បដិភាគវិនិយោគ	636.257	636.257	-	-	0	-
មូលនិធិទ្រទ្រង់ថវិកា	600.000	-	600.000	-	0	-
	250.000	-	-	250.000	0	-



Handwritten signature or mark.