



ព្រះរាជក្រម

នស/រកម/១២១៤/០២៦


យើង

ព្រះករុណាព្រះបាទសម្តេចព្រះបរមនាថ នរោត្តម សីហមុនី
សមានភូមិជាតិសាសនា រក្ខតខត្តិយា ខេមរារដ្ឋរាស្ត្រ ពុទ្ធិន្ទ្រាធរាមហាក្សត្រ
ខេមរាជនា សមូហោភាស កម្ពុជឯករាជរដ្ឋបូរណសន្តិ សុភមង្គលា សិរីវិបុលា
ខេមរាស្រីពិរាស្ត្រ ព្រះចៅក្រុងកម្ពុជាធិបតី

- បានទ្រង់យល់ រដ្ឋធម្មនុញ្ញនៃព្រះរាជាណាចក្រកម្ពុជា
- បានទ្រង់យល់ ព្រះរាជក្រឹត្យលេខ នស/រកត/០៩១៣/៩០៣ ចុះថ្ងៃទី២៤ ខែកញ្ញា ឆ្នាំ២០១៣ ស្តីពីការតែងតាំងរាជរដ្ឋាភិបាលនៃព្រះរាជាណាចក្រកម្ពុជា
- បានទ្រង់យល់ ព្រះរាជក្រមលេខ ០២/នស/៩៤ ចុះថ្ងៃទី២០ ខែកក្កដា ឆ្នាំ១៩៩៤ ដែលប្រកាសឲ្យប្រើច្បាប់ស្តីពីការរៀបចំនិងការប្រព្រឹត្តទៅនៃគណៈរដ្ឋមន្ត្រី
- បានទ្រង់យល់ ព្រះរាជក្រមលេខនស/រកម/០១៩៦/១៤ ចុះថ្ងៃទី២៤ ខែមករា ឆ្នាំ១៩៩៦ ដែលប្រកាសឲ្យប្រើច្បាប់ស្តីពីការបង្កើតក្រសួងសេដ្ឋកិច្ច និងហិរញ្ញវត្ថុ
- បានទ្រង់យល់ សេចក្តីក្រាបបង្គំទូលថ្វាយ របស់សម្តេចអគ្គមហាសេនាបតីតេជោ ហ៊ុន សែន នាយករដ្ឋមន្ត្រី នៃព្រះរាជាណាចក្រកម្ពុជា

ប្រកាសឲ្យប្រើ

ច្បាប់ ស្តីពីហិរញ្ញវត្ថុសម្រាប់ការគ្រប់គ្រងឆ្នាំ២០១៥ ដែលរដ្ឋសភាបានអនុម័តកាលពីថ្ងៃទី២៨ ខែវិច្ឆិកា ឆ្នាំ២០១៤ នាសម័យប្រជុំរដ្ឋសភាលើកទី៣ នីតិកាលទី៥ ហើយដែលព្រឹទ្ធសភាបានពិនិត្យចប់សព្វគ្រប់ លើទម្រង់ និងគតិច្បាប់នេះទាំងស្រុងកាលពីថ្ងៃទី០៨ ខែធ្នូ ឆ្នាំ២០១៤ នាសម័យប្រជុំជាវិសាមញ្ញ នីតិកាលទី៣ ហើយដែលមានសេចក្តីទាំងស្រុងដូចតទៅ ៖



ច្បាប់
ស្តីពី
ហិរញ្ញវត្ថុសម្រាប់ការគ្រប់គ្រង
ឆ្នាំ ២០១៥



ជំពូកទី ១ ថវិកាថ្នាក់ជាតិ

មាត្រា ១._


ត្រូវបានអនុញ្ញាតសម្រាប់ការគ្រប់គ្រងឆ្នាំ ២០១៥ ឲ្យប្រមូលចំណូលបង់ចូលថវិកាថ្នាក់ជាតិ នូវពន្ធដារ វិភាគទាន អាករ ផលទុន និងចំណូលនានា ព្រមទាំងធ្វើឲ្យសម្រេចនូវឧបត្ថម្ភធនវិនិយោគ និងការខ្ចីតាមមាតិកាថវិកា ដូចមានចែងក្នុងតារាង “ក” ដែលភ្ជាប់មកជាមួយច្បាប់នេះ ក្នុងទឹកប្រាក់ សរុបចំនួន ១៥ ១៣៥ ២៣០ លានរៀល ដែលត្រូវបានបែងចែកដូចតទៅ ៖

- ចំណូលចរន្ត.....១១ ០១៤ ៦៤៤ លានរៀល
- ចំណូលមូលធន.....៤ ១២០ ៥៨៦ លានរៀល
 - + ចំណូលមូលធនក្នុងប្រទេស.....១៣៣ ៥៨៦ លានរៀល
 - + ចំណូលមូលធនក្រៅប្រទេស.....៣ ៩៨៧ ០០០ លានរៀល
- មូលនិធិទ្រទ្រង់ថវិកាហិរញ្ញប្បទានដោយដៃគូអភិវឌ្ឍ
.....៣០០ ០០០ លានរៀល
- វិនិយោគសាធារណៈដោយហិរញ្ញប្បទានក្រៅប្រទេស
.....៣ ៦៨៧ ០០០ លានរៀល

មាត្រា ២._

ចំនួនទឹកប្រាក់ជាអតិបរមានៃឥណទានចំណាយថវិកាថ្នាក់ជាតិ សម្រាប់ការគ្រប់គ្រងឆ្នាំ ២០១៥ ត្រូវបានកំណត់ស្មើនឹង ១៥ ០៣៥ ២២៩ លានរៀល ដែលត្រូវបានបែងចែកដូចតទៅ ៖

- ចំណាយចរន្ត.....៩ ២៧៥ ១៦១ លានរៀល
- ចំណាយមូលធន.....៥ ៧៦០ ០៦៨ លានរៀល
- ក-វិនិយោគសាធារណៈដោយហិរញ្ញប្បទានក្នុងប្រទេស
.....១ ៦៣៦ ៥០០ លានរៀល
- ដោយថវិកាថ្នាក់ជាតិ.....១ ៣៣៦ ៥០០ លានរៀល
 - គម្រោងវិនិយោគផ្ទាល់.....១ ០១៩ ៧០០ លានរៀល



- បដិភាគក្នុងការអនុវត្តគម្រោងហិរញ្ញប្បទានក្រៅប្រទេស
.....៣១៦ ៨០០ លានរៀល
- ដោយមូលនិធិទ្រទ្រង់ថវិកាហិរញ្ញប្បទានដោយដៃគូអភិវឌ្ឍ
.....៣០០ ០០០ លានរៀល
- ខ-វិនិយោគសាធារណៈដោយហិរញ្ញប្បទានក្រៅប្រទេស
.....៣ ៦៨៧ ០០០ លានរៀល
- គ- ការទូទាត់ការខ្ចី.....៤៣៦ ៥៦៨ លានរៀល

មាត្រា ៣._

ចំនួនទឹកប្រាក់ជាអតិបរមានៃឥណទានចំណាយចរន្តថវិកាថ្នាក់ជាតិ សម្រាប់ការគ្រប់គ្រងឆ្នាំ ២០១៥ ត្រូវបានកំណត់ស្មើនឹង ៩ ២៧៥ ១៦១ លានរៀល ។

ឥណទាននេះត្រូវបានបែងចែកតាមក្រសួងនីមួយៗ និងតាមស្ថាប័នប្រហាក់ប្រហែលនីមួយៗ និងទៅតាមប្រភេទចំណាយ ដូចមានចែងក្នុងតារាង “ខ” ដែលភ្ជាប់មកជាមួយច្បាប់នេះ ។

មាត្រា ៤._


ចំនួនទឹកប្រាក់នៃឥណទានចំណាយមូលធនដោយហិរញ្ញប្បទានក្រៅប្រទេសសម្រាប់ការ គ្រប់គ្រងពីឆ្នាំ ២០១៥ ដល់ឆ្នាំ ២០១៧ ត្រូវបានកំណត់ស្មើនឹង ១៥ ៣៤៧ ៩១២ លានរៀល ។

ឥណទាននេះត្រូវបានបែងចែកតាមក្រសួងនីមួយៗ និងតាមស្ថាប័នប្រហាក់ប្រហែលនីមួយៗ តាមគម្រោង និងតាមឆ្នាំ ដូចមានចែងក្នុងតារាង “គ១” ដែលភ្ជាប់មកជាមួយច្បាប់នេះ ។

មាត្រា ៥._

ចំនួនទឹកប្រាក់ជាអតិបរមានៃឥណទានភ្ជាប់សន្យា និងឥណទានទូទាត់សម្រាប់ចំណាយ មូលធនថវិកាថ្នាក់ជាតិសម្រាប់ការគ្រប់គ្រងឆ្នាំ ២០១៥ ត្រូវបានកំណត់ដូចខាងក្រោម ៖

- ឥណទានភ្ជាប់សន្យា.....៥ ៧៦០ ០៦៨ លានរៀល
- ឥណទានទូទាត់.....៥ ៧៦០ ០៦៨ លានរៀល



Handwritten mark or signature.

ឥណទាននេះត្រូវបានបែងចែកដូចតទៅ៖

ក. វិនិយោគសាធារណៈដោយហិរញ្ញប្បទានក្នុងប្រទេស

- ឥណទានភ្ជាប់សន្យា.....១ ៦៣៦ ៥០០ លានរៀល
- ឥណទានទូទាត់.....១ ៦៣៦ ៥០០ លានរៀល

ខ. វិនិយោគសាធារណៈដោយហិរញ្ញប្បទានក្រៅប្រទេស

- ឥណទានភ្ជាប់សន្យា.....៣ ៦៨៧ ០០០ លានរៀល
- ឥណទានទូទាត់.....៣ ៦៨៧ ០០០ លានរៀល

គ. ការទូទាត់ការខ្ចី

- ឥណទានភ្ជាប់សន្យា.....៤៣៦ ៥៦៨ លានរៀល
- ឥណទានទូទាត់.....៤៣៦ ៥៦៨ លានរៀល

ឥណទាននេះត្រូវបានបែងចែកតាមក្រសួងនីមួយៗ និងតាមស្ថាប័នប្រហាក់ប្រហែលនីមួយៗ ដូចមានចែងក្នុងតារាង “គ២” និង “ឃ” ដែលភ្ជាប់មកជាមួយច្បាប់នេះ ។

មាត្រា ៦._

តុល្យភាពនៃថវិកាថ្នាក់ជាតិសម្រាប់ការគ្រប់គ្រងឆ្នាំ ២០១៥ ដែលបានរៀបចំនៅក្នុងតារាង “ក” ស្តីពីចំណូលថវិកាថ្នាក់ជាតិ និងតារាង “ខ” ស្តីពីចំណាយថវិកាថ្នាក់ជាតិ ត្រូវបានបង្ហាញនៅក្នុងតារាងកិច្ចប្រតិបត្តិការថវិកាថ្នាក់ជាតិដូចខាងក្រោម ៖



ឯកតា:លានរៀល

កិច្ចប្រតិបត្តិការថវិកាថ្នាក់ជាតិ	ចំនួនទឹកប្រាក់	តុល្យភាព/ ហិរញ្ញប្បទាន
I. ចំណូលក្នុងប្រទេសសរុប	១១ ១៤៨ ២៣០	
១. ចំណូលចរន្ត	១១ ០១៤ ៦៤៤	
២. ចំណូលមូលធនក្នុងប្រទេស	១៣៣ ៥៨៦	
II. ចំណាយថវិកាសរុប	១៤ ៥៩៨ ៦៦១	
១. ចំណាយចរន្ត	៩ ២៧៥ ១៦១	
២. ចំណាយមូលធន (មិនគិតការទូទាត់ការខ្ចី)	៥ ៣២៣ ៥០០	
• វិនិយោគសាធារណៈដោយហិរញ្ញប្បទានក្នុងប្រទេស	១ ៦៣៦ ៥០០	
+ ដោយថវិកាថ្នាក់ជាតិ	១ ៣៣៦ ៥០០	
- គម្រោងវិនិយោគផ្ទាល់	១ ០១៩ ៧០០	
- បដិភាគ	៣១៦ ៨០០	
+ ដោយមូលនិធិទ្រទ្រង់ថវិកាហិរញ្ញប្បទាន	៣០០ ០០០	
ដោយដៃគូអភិវឌ្ឍ		
• វិនិយោគសាធារណៈដោយហិរញ្ញប្បទានក្រៅប្រទេស	៣ ៦៨៧ ០០០	
អតិរេកនៃថវិកាចរន្ត (I.១ -II.១)		+១ ៧៣៩ ៤៨៣
ឱនភាពសរុបនៃថវិកាថ្នាក់ជាតិ (I-II)		-៣ ៤៥០ ៤៣១
III. ហិរញ្ញប្បទាននៃឱនភាព		+៣ ៤៥០ ៤៣១
១. ហិរញ្ញប្បទានក្រៅប្រទេស		+៣ ៥៥០ ៤៣២
• មូលនិធិទ្រទ្រង់ថវិកាហិរញ្ញប្បទានដោយដៃគូអភិវឌ្ឍ		+៣០០ ០០០
• វិនិយោគសាធារណៈដោយហិរញ្ញប្បទានក្រៅប្រទេស		+៣ ៦៨៧ ០០០
• ការទូទាត់ការខ្ចី		-៤៣៦ ៥៦៨
២. ហិរញ្ញប្បទានក្នុងប្រទេស		-១០០ ០០១
• បញ្ញើរាជរដ្ឋាភិបាល		-១០០ ០០១



ជំពូកទី ២
ការខ្ចី និងការធានារបស់រដ្ឋ

មាត្រា ៧._

សម្រាប់ការគ្រប់គ្រងឆ្នាំ ២០១៥ អនុម័តយល់ព្រមឲ្យរាជរដ្ឋាភិបាលខ្ចីប្រាក់ពីគេក្នុងកម្រិត ៦០០ ០០០ ០០០ SDR (ប្រាំមួយរយលានអេសដេអ៊ែរ) ។

ការខ្ចីដែលត្រូវចុះកិច្ចសន្យាក្នុងកម្រិតខាងលើ ត្រូវមានលក្ខណៈជាការខ្ចីសម្បទានដែលត្រូវសងវិញជាមួយការប្រាក់អនុគ្រោះ។

នៅក្នុងលក្ខខណ្ឌនេះ រដ្ឋមន្ត្រីក្រសួងសេដ្ឋកិច្ច និងហិរញ្ញវត្ថុ ជាអ្នកមានសិទ្ធិស្របច្បាប់តែមួយគត់តាមការប្រទានសិទ្ធិជាលាយលក្ខណ៍អក្សររបស់នាយករដ្ឋមន្ត្រីនៃព្រះរាជាណាចក្រកម្ពុជា ក្នុងការចុះហត្ថលេខាលើការខ្ចី ជាគុណប្រយោជន៍នៃថវិកាទូទៅរបស់រដ្ឋ ឬលើការធានារបស់រដ្ឋហើយត្រូវធ្វើរបាយការណ៍ស្តីពីការអនុវត្តនៃការខ្ចី និងការធានានេះជូនរដ្ឋសភា និងព្រឹទ្ធសភារៀងរាល់ ៦ ខែម្តង ។

មាត្រា ៨._

រដ្ឋមន្ត្រីក្រសួងសេដ្ឋកិច្ច និងហិរញ្ញវត្ថុ ដោយមានការឯកភាពពីធនាគារជាតិនៃកម្ពុជាត្រូវបានទទួលការអនុញ្ញាតឲ្យបោះផ្សាយបណ្ណាតនាគារ ក្នុងកម្រិតទឹកប្រាក់ដែលមានស្តុកចំនួន ១០០ ០០០ ០០០ ០០០ រៀល (មួយរយពាន់លានរៀល) ដើម្បីដោះស្រាយតម្រូវការជាបន្ទាន់ខាងសាច់ប្រាក់ ។ លក្ខខណ្ឌនៃការលក់បណ្ណាតនាគារនេះត្រូវកំណត់ដោយលិខិតបទដ្ឋានស្របច្បាប់ ។

មាត្រា ៩._

សម្រាប់ការគ្រប់គ្រងឆ្នាំ ២០១៥ អនុម័តយល់ព្រមឲ្យរាជរដ្ឋាភិបាលអនុញ្ញាតឲ្យអគ្គិសនីកម្ពុជាខ្ចីនូវទឹកប្រាក់ចំនួន ៣២ ៤០០ ០០០ ០០០ រៀល (សាមសិបពីរពាន់បួនរយលានរៀល) ។

មាត្រា ១០._

មិនអនុញ្ញាតឲ្យក្រសួង ឬស្ថាប័នសាធារណៈណាមួយចំណុះរដ្ឋ មានសិទ្ធិចុះហត្ថលេខាក្រោមរូបភាពបោះផ្សាយមូលបត្ររយៈពេលវែង មធ្យម ខ្លី ឬឥណទានអ្នកផ្គត់ផ្គង់ ឬចុះកិច្ចសន្យាក្រោមរូបភាពទទួលបន្ទុកខ្ចី ឬការធានាកិច្ចសន្យាដែលបានចុះហត្ថលេខាដោយស្ថាប័នសាធារណៈ ឬឯកជន ឬចុះកិច្ចសន្យាផ្សេងៗទៀត ដែលត្រូវសងបំណុលតាមកាលកំណត់ ឬតាមឆ្នាំ ដែលស្ថិតនៅក្នុងកំណត់ត្រានៃច្បាប់ហិរញ្ញវត្ថុ និងលក្ខខណ្ឌទាំងឡាយដែលច្បាប់នេះបានកំណត់នោះទេ ។



[Handwritten signature]

ជំពូកទី ៣

បទប្បញ្ញត្តិស្តីពីពន្ធដារ

មាត្រា ១១._

មាត្រា ៤៧ នៃច្បាប់ស្តីពីសារពើពន្ធដែលប្រកាសឲ្យប្រើដោយព្រះរាជក្រមលេខ នស/រកម/ ០២៩៧/០៣ ចុះថ្ងៃទី ២៤ ខែ កុម្ភៈ ឆ្នាំ ១៩៩៧ ត្រូវបានកែប្រែដូចខាងក្រោម ៖

មាត្រា ៤៧._ថ្មី

សម្រាប់និយោជិតនិវាសនជន ប្រាក់ពន្ធត្រូវបង់ ត្រូវកំណត់លើប្រាក់បៀវត្សជាប់ពន្ធប្រចាំខែ និងត្រូវកាត់ទុកដោយនិយោជកតាមអត្រាកំណើនតាមថ្នាក់ ដូចតទៅ ៖

ភាគបៀវត្សប្រចាំខែត្រូវជាប់ពន្ធ				អត្រាពន្ធ
ពី	០៛	ដល់	៨០០ ០០០៛	០%
ពី	៨០០ ០០១៛	ដល់	១ ២៥០ ០០០៛	៥%
ពី	១ ២៥០ ០០១៛	ដល់	៨ ៥០០ ០០០៛	១០%
ពី	៨ ៥០០ ០០១៛	ដល់	១២ ៥០០ ០០០៛	១៥%
លើសពី ១២ ៥០០ ០០០៛				២០%

មាត្រា ១២._

មាត្រា ២៩ នៃច្បាប់ស្តីពីហិរញ្ញវត្ថុសម្រាប់ការគ្រប់គ្រងឆ្នាំ ១៩៩៥ ដែលប្រកាសឲ្យប្រើដោយ ព្រះរាជក្រមលេខ ១១ន.ស.៩៤ ចុះថ្ងៃទី ៣១ ខែ ធ្នូ ឆ្នាំ ១៩៩៤ ត្រូវបានកែប្រែដូចខាងក្រោម ៖

មាត្រា ២៩._ថ្មី

ពន្ធលើដីធ្លីមិនបានប្រើប្រាស់ត្រូវបង់ដោយកម្មសិទ្ធិករ ចំពោះដីដែលពុំមែនជាកម្មវត្ថុនៃពន្ធលើ អចលនទ្រព្យ ។

មាត្រា ១៣._

មន្ត្រីពន្ធដារទទួលនីតិសម្បទាជាមន្ត្រីនគរបាលយុត្តិធម៌ និងភ្នាក់ងារនគរបាលយុត្តិធម៌ឲ្យពិនិត្យ បទល្មើសលើបទប្បញ្ញត្តិស្តីពីពន្ធដារ ដោយអនុវត្តស្របតាមបទប្បញ្ញត្តិនៃក្រមនីតិវិធីព្រហ្មទណ្ឌ ។

ប្រតិបត្តិការនីតិវិធីនៃការផ្តល់នីតិសម្បទាចំពោះមន្ត្រីពន្ធដារ ត្រូវកំណត់ដោយប្រកាសរួមរបស់ រដ្ឋមន្ត្រីក្រសួងយុត្តិធម៌ និងរដ្ឋមន្ត្រីក្រសួងសេដ្ឋកិច្ច និងហិរញ្ញវត្ថុ ។



រាល់ប្រតិបត្តិការរបស់មន្ត្រីពន្ធដារក្នុងការពិនិត្យ និងការស៊ើបអង្កេតបទល្មើសលើបទប្បញ្ញត្តិស្តីពីពន្ធដារត្រូវអនុវត្តស្របតាមបទប្បញ្ញត្តិនៃក្រមនីតិវិធីព្រហ្មទណ្ឌ ។ អគ្គនាយកដ្ឋានពន្ធដារមានសិទ្ធិស្នើសុំកិច្ចសហការពីស្ថាប័នមានសមត្ថកិច្ច ដើម្បីចូលរួមបង្ក្រាបបទល្មើសលើបទប្បញ្ញត្តិស្តីពីពន្ធដារ ។

ជំពូកទី ៤

និយ័តកាតុបនីយកម្មនៃកិច្ចប្រតិបត្តិការ

ចំណាយថវិកាបន្ថែមសម្រាប់ការគ្រប់គ្រងឆ្នាំ ២០១៤

មាត្រា ១៤._

ដោយអនុលោមតាមបទប្បញ្ញត្តិមាត្រា ៦១ នៃច្បាប់ស្តីពីប្រព័ន្ធហិរញ្ញវត្ថុសាធារណៈដែលប្រកាសឲ្យប្រើដោយព្រះរាជក្រមលេខ នស/រកម/០៥០៨/០១៦ ចុះថ្ងៃទី ១៣ ខែ ឧសភា ឆ្នាំ ២០០៨ ត្រូវបានយល់ព្រមជាគោលការណ៍ផ្តល់ឥណទានថវិកាបន្ថែមដល់ថវិកាទូទៅរបស់រដ្ឋសម្រាប់ការគ្រប់គ្រងឆ្នាំ ២០១៤ ចំនួនទឹកប្រាក់ ២៧៦ ៥០០ ០០០ ០០០ រៀល (ពីររយចិតសិបប្រាំមួយពាន់ប្រាំរយលានរៀលគត់) សម្រាប់ទូទាត់ជម្រះបុរេប្រទានចាប់ពីឆ្នាំ ២០០៤ ដល់ ឆ្នាំ ២០១៤ ។

ច្បាប់ស្តីពីការទូទាត់ថវិកាទូទៅរបស់រដ្ឋសម្រាប់ការគ្រប់គ្រងឆ្នាំ ២០១៤ នឹងអនុម័តនូវចំនួនទឹកប្រាក់ជាក់ស្តែងនៃកិច្ចប្រតិបត្តិការថវិកាបន្ថែមខាងលើនេះ ។

ជំពូកទី ៥

ថវិកាថ្នាក់ក្រោមជាតិ

មាត្រា ១៥._

ដោយអនុលោមទៅតាមបទប្បញ្ញត្តិនៃមាត្រា ៨៧ នៃច្បាប់ស្តីពីប្រព័ន្ធហិរញ្ញវត្ថុសាធារណៈដែលប្រកាសឲ្យប្រើដោយព្រះរាជក្រមលេខ នស/រកម/០៥០៨/០១៦ ចុះថ្ងៃទី ១៣ ខែ ឧសភា ឆ្នាំ ២០០៨ និងបទប្បញ្ញត្តិនៃមាត្រា ៣៥ និងមាត្រា ៥៤ នៃច្បាប់ស្តីពីរបបហិរញ្ញវត្ថុ និងការគ្រប់គ្រងទ្រព្យសម្បត្តិរបស់រដ្ឋបាលថ្នាក់ក្រោមជាតិដែលប្រកាសឲ្យប្រើដោយព្រះរាជក្រមលេខ នស/រកម/០៦១១/០១១ ចុះថ្ងៃទី ១៣ ខែ មិថុនា ឆ្នាំ ២០១១ ចំណូល-ចំណាយថវិការបស់រដ្ឋបាលថ្នាក់ក្រោមជាតិសម្រាប់ការគ្រប់គ្រងឆ្នាំ ២០១៤ សរុបចំនួន ១ ១០៧ ១៩៦ លានរៀល ត្រូវបានកំណត់ដូចខាងក្រោមនេះ ៖



ក.ថវិការបស់រដ្ឋបាលរាជធានី ខេត្ត


- ចំណូលថវិកាសរុប.....៧៥៣ ៩៤០ លានរៀល
- +ចំណូលចរន្តសរុប.....៦៦០ ៦៩៩ លានរៀល
- ចំណូលសារពើពន្ធ.....៦៣២ ៣០០ លានរៀល
- ចំណូលមិនមែនសារពើពន្ធ.....២៨ ៣៩៩ លានរៀល
- +ចំណូលឧបត្ថម្ភពីថវិកាថ្នាក់ជាតិ.....៩៣ ២៤១ លានរៀល
- ចំណាយថវិកាសរុប.....៧៥៣ ៩៤០ លានរៀល
- +ចំណាយចរន្ត.....៦២១ ០៧៩ លានរៀល
- +ចំណាយមូលធន.....១៣២ ៨៦១ លានរៀល

ខ.ថវិការបស់រដ្ឋបាលក្រុង ស្រុក

- ចំណូលថវិកាសរុប.....៨១ ៣០២ លានរៀល
- +ចំណូលចរន្តសរុប.....៣ ៦០១ លានរៀល
- ចំណូលមិនមែនសារពើពន្ធ.....៣ ៦០១ លានរៀល
- +ចំណូលឧបត្ថម្ភពីថវិកាថ្នាក់ជាតិ.....៧៧ ៧០១ លានរៀល
- ចំណាយថវិកាសរុប.....៨១ ៣០២ លានរៀល
- +ចំណាយចរន្ត.....៨១ ៣០២ លានរៀល

គ.ថវិការបស់រដ្ឋបាលឃុំ សង្កាត់

- ចំណូលថវិកាសរុប.....២៧១ ៩៥៤ លានរៀល
- +ចំណូលឧបត្ថម្ភពីថវិកាជាតិសរុប.....២៧១ ៩៥៤ លានរៀល
- ចំណូលសង្កាត់ចំណុះរាជធានី.....១៨ ០៧៧,៥៣ លានរៀល
- ចំណូលសង្កាត់ចំណុះក្រុង.....២១ ៣២១,៩៧ លានរៀល
- ចំណូលឃុំ.....២៣២ ៥៥៤,៥ លានរៀល
- ចំណាយថវិកាសរុប.....២៧១ ៩៥៤ លានរៀល
- +ចំណាយសរុប.....២៧១ ៩៥៤ លានរៀល
- ចំណាយសង្កាត់ចំណុះរាជធានី.....១៨ ០៧៧,៥៣ លានរៀល



-ចំណាយសង្កាត់ចំណុះក្រុង.....២១ ៣២១,៩៧ លានរៀល

-ចំណាយឃុំ.....២៣២ ៥៥៤,៥ លានរៀល

ការបែងចែកកញ្ចប់ថវិកាមន្ត្រីនេះទៅតាមរាជធានី ខេត្ត ក្រុង ស្រុក ឃុំ សង្កាត់នីមួយៗក៏ដូចជា
ការបែងចែកឥណទាននៅផ្ទៃក្នុងថវិកាជាជំពូក គណនី និងអនុគណនី ត្រូវធ្វើឡើងតាមប្រកាសរបស់
រដ្ឋមន្ត្រីក្រសួងសេដ្ឋកិច្ច និងហិរញ្ញវត្ថុ បន្ទាប់ពីបានទទួលយោបល់ឯកភាពពីក្រសួងមហាផ្ទៃ ។

ជំពូកទី ៦
អវសានប្បញ្ញត្តិ

មាត្រា ១៦._

បទប្បញ្ញត្តិទាំងឡាយណាដែលផ្ទុយនឹងច្បាប់នេះ ត្រូវទុកជានិរាករណ៍ ។

មាត្រា ១៧._

ច្បាប់នេះ ត្រូវបានប្រកាសជាការប្រញាប់ ។

ធ្វើនៅព្រះបរមរាជវាំង ថ្ងៃទី ១៧ ខែ ធ្នូ ឆ្នាំ២០១៤

ពស. ១៤១២.១៤៨៩

ព្រះហស្តលេខា និងព្រះរាជលញ្ឆករ
នរោត្តម សីហមុនី

បានយកសេចក្តីក្រាបបង្គំទូលថ្វាយព្រះមហាក្សត្រ
សូមឡាយព្រះហស្តលេខា
នាយករដ្ឋមន្ត្រី
ហត្ថលេខា

សម្តេចអគ្គមហាសេនាបតីតេជោ ហ៊ុន សែន

បានយកសេចក្តីគោរពជម្រាបជូន
សម្តេចអគ្គមហាសេនាបតីតេជោ ហ៊ុន សែន នាយករដ្ឋមន្ត្រី
រដ្ឋមន្ត្រីក្រសួងសេដ្ឋកិច្ច និងហិរញ្ញវត្ថុ
ហត្ថលេខា
អូន ព័ន្ធមុនីរ័ត្ន

លេខ: ១៤ ៨៦ ស.ណ

សំណៅដែលមានតម្លៃជាការបែងចែកថវិកា
រាជធានីភ្នំពេញ ថ្ងៃទី ១៩ ខែ ធ្នូ ឆ្នាំ២០១៤
អគ្គលេខាធិការរាជរដ្ឋាភិបាល

១១/១១

ស្រី សុខា


ការគ្រប់គ្រងឆ្នាំ២០១៥

តារាង "ក"

ចំណូលថវិកាឆ្នាំកំណត់

ឯកតា: លានរៀល

ជំពូក	គណនី	អនុគណនី	បរិយាយ	ច្បាប់ហិរញ្ញវត្ថុ		ស្រៀបធៀប	
				ឆ្នាំ២០១៤	ឆ្នាំ២០១៥	ទឹកប្រាក់	ភាគរយ
I. សរុបចំណូលតាមភាគីកេរដ្ឋាការជាតិ (ក+ខ)				10.205.627,0	11.448.230,0	1.242.603,0	12,2%
ក្នុងនោះចំណូលក្នុងប្រទេស				9.945.627,0	11.148.230,0	1.202.603,0	12,1%
គ. សរុបចំណូលចរន្ត (ក្រ+ខ+គ)				9.712.627,0	11.014.644,0	1.302.017,0	13,4%
ក្រុមទី១: ចំណូលពីការប្រើប្រាស់ (ប្រភេទទី១+ប្រភេទទី២)				9.712.627,0	11.014.644,0	1.302.017,0	13,4%
ប្រភេទទី១: ចំណូលសារពើពន្ធ				8.308.621,2	9.548.391,1	1.239.769,9	14,9%
70			ចំណូលសារពើពន្ធក្នុងស្រុក	6.544.411,2	7.587.691,1	1.043.279,9	15,9%
	7001		ពន្ធផ្ទាល់ (ពន្ធលើផលចំណូល ប្រាក់ចំណេញ)	1.776.600,0	2.069.000,0	292.400,0	16,5%
		70012	ពន្ធលើប្រាក់ចំណេញ (នីតិបុគ្គល)	1.357.300,0	1.565.000,0	207.700,0	15,3%
		70013	ពន្ធលើប្រាក់បៀវត្ស	326.500,0	385.000,0	58.500,0	17,9%
		70014	ពន្ធលើឈ្នួលចលននិងអចលនទ្រព្យ (រូបវន្តបុគ្គល)	77.800,0	96.000,0	18.200,0	23,4%
		70015	ពន្ធលើឈ្នួលចលននិងអចលនទ្រព្យ (នីតិបុគ្គល)	15.000,0	23.000,0	8.000,0	53,3%
	7002		ពន្ធប្រយោល	2.933.800,0	3.420.000,0	486.200,0	16,6%
		70021	ពន្ធលើផលប្រយោល	30.000,0	33.000,0	3.000,0	10,0%
		70022	ពន្ធលើការប្រើប្រាស់ប្រដាប់ប្រតិបត្តិ	1.110.450,0	1.310.000,0	199.550,0	18,0%
		70025	ពន្ធលើការប្រើប្រាស់ប្រដាប់ប្រតិបត្តិ (សហគ្រាសប្រេងឥន្ធនៈ)	607.130,0	550.000,0	-57.130,0	-9,4%
		70026	ពន្ធលើការប្រើប្រាស់ប្រដាប់ប្រតិបត្តិ (សហគ្រាសផ្សេងៗទៀត)	1.046.030,0	1.340.000,0	293.970,0	28,1%
		70027	ពន្ធលើការប្រើប្រាស់ប្រដាប់ប្រតិបត្តិ (ជាបន្ទុករបស់រដ្ឋ)	140.190,0	187.000,0	46.810,0	33,4%
	7003		ពន្ធលើការប្រើប្រាស់ប្រដាប់ប្រតិបត្តិ	1.713.980,0	1.953.400,0	239.420,0	14,0%
		70031	ពន្ធលើការប្រើប្រាស់ប្រដាប់ប្រតិបត្តិ (សហគ្រាសប្រេងឥន្ធនៈ)	425.900,0	517.000,0	91.100,0	21,4%
		70032	ពន្ធលើការប្រើប្រាស់ប្រដាប់ប្រតិបត្តិ (សហគ្រាសផ្សេងៗទៀត)	354.790,0	288.200,0	-66.590,0	-18,8%
		70033	ពន្ធលើការប្រើប្រាស់ប្រដាប់ប្រតិបត្តិ (សហគ្រាសផ្សេងៗទៀត)	863.790,0	1.075.200,0	211.410,0	24,5%
		70034	ពន្ធលើការប្រើប្រាស់ប្រដាប់ប្រតិបត្តិ (សហគ្រាសផ្សេងៗទៀត)	69.500,0	73.000,0	3.500,0	5,0%
	7004		ពន្ធលើការប្រើប្រាស់ប្រដាប់ប្រតិបត្តិ (សហគ្រាសផ្សេងៗទៀត)	89.690,0	95.314,0	5.624,0	6,3%
		70041	ពន្ធលើការប្រើប្រាស់ប្រដាប់ប្រតិបត្តិ (សហគ្រាសផ្សេងៗទៀត)	89.690,0	94.114,0	4.424,0	4,9%
		70042	ពន្ធលើការប្រើប្រាស់ប្រដាប់ប្រតិបត្តិ (សហគ្រាសផ្សេងៗទៀត)		1.200,0	1.200,0	
	7005		ពន្ធលើការប្រើប្រាស់ប្រដាប់ប្រតិបត្តិ (សហគ្រាសផ្សេងៗទៀត)	12.991,2	26.377,1	13.385,9	103,0%
		70052	ចំណូលពីអាជ្ញាបណ្ណក្នុងស្រុក	12.991,2	26.377,1	13.385,9	103,0%
	7008		ចំណូលសារពើពន្ធផ្សេងៗទៀត	17.350,0	23.600,0	6.250,0	36,0%
		70081	ពន្ធលើការប្រើប្រាស់ប្រដាប់ប្រតិបត្តិ	5.250,0	6.100,0	850,0	16,2%
		70082	ពន្ធលើការប្រើប្រាស់ប្រដាប់ប្រតិបត្តិ (សហគ្រាសផ្សេងៗទៀត)	12.100,0	17.500,0	5.400,0	44,6%
71			ចំណូលពន្ធលើការប្រើប្រាស់ប្រដាប់ប្រតិបត្តិ	1.764.210,0	1.960.700,0	196.490,0	11,1%
	7100		ពន្ធលើការប្រើប្រាស់ប្រដាប់ប្រតិបត្តិ	1.547.270,0	1.671.400,0	124.130,0	8,0%
		71001	ពន្ធលើការប្រើប្រាស់ប្រដាប់ប្រតិបត្តិ	873.490,0	1.102.000,0	228.510,0	26,2%
		71002	ពន្ធលើការប្រើប្រាស់ប្រដាប់ប្រតិបត្តិ (សហគ្រាសផ្សេងៗទៀត)	48.530,0	51.000,0	2.470,0	5,1%
		71003	ពន្ធលើការប្រើប្រាស់ប្រដាប់ប្រតិបត្តិ (សហគ្រាសផ្សេងៗទៀត)	352.630,0	260.000,0	-92.630,0	-26,3%
		71004	ពន្ធលើការប្រើប្រាស់ប្រដាប់ប្រតិបត្តិ (សហគ្រាសផ្សេងៗទៀត)	249.110,0	230.000,0	-19.110,0	-7,7%
		71005	ពន្ធលើការប្រើប្រាស់ប្រដាប់ប្រតិបត្តិ (សហគ្រាសផ្សេងៗទៀត)	540,0	800,0	260,0	48,1%
		71006	ពន្ធលើការប្រើប្រាស់ប្រដាប់ប្រតិបត្តិ (សហគ្រាសផ្សេងៗទៀត)	21.570,0	26.000,0	4.430,0	20,5%
		71007	ពន្ធលើការប្រើប្រាស់ប្រដាប់ប្រតិបត្តិ (សហគ្រាសផ្សេងៗទៀត)	1.400,0	1.600,0	200,0	14,3%
		71008	ពន្ធលើការប្រើប្រាស់ប្រដាប់ប្រតិបត្តិ (សហគ្រាសផ្សេងៗទៀត)	216.940,0	289.300,0	72.360,0	33,4%
		71011	ពន្ធលើការប្រើប្រាស់ប្រដាប់ប្រតិបត្តិ (សហគ្រាសផ្សេងៗទៀត)	20.490,0	126.000,0	105.510,0	514,9%
		71012	ពន្ធលើការប្រើប្រាស់ប្រដាប់ប្រតិបត្តិ (សហគ្រាសផ្សេងៗទៀត)	51.760,0	30.000,0	-21.760,0	-42,0%




ការគ្រប់គ្រងឆ្នាំ២០១៥

តារាង "ក"

ចំណូលថវិកាថ្នាក់ជាតិ

ឯកតា:លានរៀល

ជំពូក	គណនី	អត្តសញ្ញាណ	បរិយាយ	ច្បាប់ហិរញ្ញវត្ថុ		ប្រៀបធៀប	
				ឆ្នាំ២០១៤	ឆ្នាំ២០១៥	ទឹកប្រាក់	ភាគរយ
		71014	អាករលើការនាំចេញទំនិញផ្សេងៗ	1.620,0	2.800,0	1.180,0	72,8%
		71015	កម្រៃគ្រប់គ្រង និងទិដ្ឋាការនាំចេញ	142.640,0	130.000,0	-12.640,0	-8,9%
		71016	ពិន័យផ្សេងៗពីការនាំចេញ	430,0	500,0	70,0	16,3%
			ប្រភេទទី២: ចំណូលមិនមែនសារពើពន្ធ	1.404.005,8	1.466.252,9	62.247,1	4,4%
72			ផលទុននៃទ្រព្យសម្បត្តិរដ្ឋ	148.096,7	124.344,9	-23.751,8	-16,0%
	7200		ផលនៃសម្បទាន និងការជួលដីធ្លី	137.946,7	113.614,9	-24.331,8	-17,6%
		72001	សម្បទាននេសាទ	2.750,0	3.000,0	250,0	9,1%
		72002	សម្បទានព្រៃឈើ	39.000,0	39.545,0	545,0	1,4%
		72003	សម្បទានពីប្រេងកាត		3.116,0	3.116,0	
		72004	សម្បទានរ៉ែ	82.000,0	43.747,7	-38.252,3	-46,6%
		72005	ការជួលដីទំនេរ (មានតែដី)	14.196,7	24.206,2	10.009,5	70,5%
	7201		ផលទុនពីសហគ្រាសសាធារណៈ	10.150,0	10.730,0	580,0	5,7%
		72012	ភាគលាភរបស់សហគ្រាសសាធារណៈ	10.150,0	10.730,0	580,0	5,7%
73			ផលទុនពីការលក់ ជួលទ្រព្យសម្បត្តិ និងសេវា	1.033.270,5	1.255.026,5	221.756,0	21,5%
	7300		ផលទុនសហគ្រាសសាធារណៈរដ្ឋបាល សេវាដំណើរការ (កេចមេឡាញ)	481.996,4	474.378,9	-7.617,5	-1,6%
		73001	ផលទុនរបស់អាកាសចរណ៍ស៊ីវិល	90.000,0	92.900,0	2.900,0	3,2%
		73003	ផលទុននៃសកម្មភាពទេសចរណ៍	270.952,1	256.904,5	-14.047,6	-5,2%
		73004	ផលទុននៃសកម្មភាពវប្បធម៌	13.027,3	24.887,9	11.860,6	91,0%
		73005	ផលទុនពីប្រៃសណីយ៍ និងទូរគមនាគមន៍	100.000,0	93.418,0	-6.582,0	-6,6%
		73006	ផលទុនពីវិទ្យុ និងទូរទស្សន៍	1.799,9	1.754,3	-45,6	-2,5%
		73007	ផលទុននៃសេវាផ្គត់ផ្គង់អគ្គិសនី និងទឹក	27,0	30,0	3,0	11,1%
		73008	ផលទុនផ្សេងៗទៀត	6.190,1	4.484,2	-1.705,9	-27,6%
	7301		ការលក់ទ្រព្យសម្បត្តិនៃរដ្ឋបាលសាធារណៈ	24.405,0	32.323,9	7.918,9	32,4%
		73011	ការលក់សម្ភារៈបរិក្ខារ សម្ភារៈខូចខាត សម្ភារៈសិក្សា	174,0	128,0	-46,0	-26,4%
		73012	លក់ឯកសារ លក់ប្រាក់ និងលិខិតបញ្ជា: រដ្ឋប្បវេណី	20.318,9	28.290,6	7.971,7	39,2%
		73013	ផលទុនពីការលក់ទ្រព្យសម្បត្តិកំរិតទឹកស្វយ័ត	163,9	9,1	-154,8	-94,4%
		73018	ការលក់ទ្រព្យសម្បត្តិនៃរដ្ឋបាលសាធារណៈ ផ្សេងៗទៀត	3.748,2	3.896,2	148,0	3,9%
	7302		ផលពីការគ្រប់គ្រងរដ្ឋបាល	452.487,1	670.152,9	217.665,8	48,1%
		73021	អាករស្ថានទូរ (លិខិតឆ្លងដែននិងទិដ្ឋាការ)	346.200,0	530.347,0	182.147,0	52,3%
		73023	ផលពីការបង្កើតសហគ្រាស	8.236,4	12.339,3	4.102,9	49,8%
		73024	ផលពីការបង់សិទ្ធិប្រឡង	863,8	1.046,0	182,2	21,1%
		73025	ផលពីការលក់ស្លាកលេខ	24.726,6	25.814,2	1.087,6	4,4%
		73026	ចំណូលពីប្រដាប់កាំភ្លើង	3.031,4	3.165,1	133,7	4,4%
		73027	ផលពីការត្រួតពិនិត្យគុណភាពផលិតផល និងការគោរពបទដ្ឋាននិងសេវាត្រួតពិនិត្យអនាម័យសត្វ	67.320,0	95.496,0	28.176,0	41,9%
		73028	ចំណូលពីការអនុញ្ញាតិរដ្ឋបាល ទាំងការរដ្ឋបាល និងការគ្រប់គ្រងរដ្ឋបាលផ្សេងៗ	108,9	1.945,3	1.836,4	1686,3%
	7303		ការជួលទ្រព្យសម្បត្តិអចល័ត	16.506,4	16.289,5	-216,9	-1,3%
		73031	ការជួលសហគ្រាសសាធារណៈនៅថ្នាក់រដ្ឋបាលកណ្តាល	6.408,9	5.245,4	-1.163,5	-18,2%
		73032	ការជួលសហគ្រាសសាធារណៈនៅថ្នាក់ខេត្ត (មន្ទីរជំនាញ)	9,6	9,6		
		73034	ការជួលសម្ភារៈ និងមធ្យោបាយដឹកជញ្ជូន	2,9	2,9		
		73034	ការជួលអចលនវត្ថុ (អសម្បជ័យ)	10.085,0	10.471,6	386,6	3,8%
		73038	ផលពីការជួលទ្រព្យសម្បត្តិផ្សេងៗ		560,0	560,0	
		73042	ការជួលសាកម្ម	57.875,6	61.881,3	4.005,7	6,9%
		73042	ការជួលការថែទាំ	28.167,7	29.449,9	1.282,2	4,6%




ការគ្រប់គ្រងឆ្នាំ២០១៥

តារាង "ក"

ចំណូលថវិកាថ្នាក់ជាតិ

ឯកតា:លានរៀល

ជំពូក	គណនី	អនុគណនី	បរិយាយ	ច្បាប់ហិរញ្ញវត្ថុ		ផ្ទៀងផ្ទាត់	
				ឆ្នាំ២០១៤	ឆ្នាំ២០១៥	ទឹកប្រាក់	ភាគរយ
		73043	សេវាសុវិយោធន៍	11.065,4	20.000,0	8.934,6	80,7%
		73044	សេវាសំណង់	2.734,9	7.233,4	4.498,5	164,5%
		73045	សេវាលើឱកាសផ្ទាល់ខ្លួន	1.437,6	1.602,0	164,4	11,4%
		73048	ផលពីសេវាផ្សេងៗទៀត	14.470,0	3.586,0	-10.874,0	-75,1%
74			ចំណូលពីការដាក់ពន្ធនិងការដាក់ទណ្ឌកម្ម	3.718,6	8.864,4	5.145,8	138,4%
	7401		ផលពីការដាក់ពន្ធនិងការដាក់ទណ្ឌកម្ម	3.718,6	8.864,4	5.145,8	138,4%
75			ការបង្កើន អំណោយ		671,0	671,0	
	7506		ចំណូលពីការអនុវត្តបទដ្ឋានជាតិ		671,0	671,0	
		75061	ពីក្រសួង ស្ថាប័ន		671,0	671,0	
76			ផលហិរញ្ញវត្ថុ	113.000,0	77.346,1	-35.653,9	-31,6%
	7601		ការប្រាក់នៃការឱ្យខ្ចី	113.000,0	77.338,0	-35.662,0	-31,6%
		76011	ការប្រាក់លើកម្ចី	113.000,0	77.338,0	-35.662,0	-31,6%
	7698		ផលហិរញ្ញវត្ថុផ្សេងៗទៀត		8,1	8,1	
77			ផលផ្សេងៗ និងផលពីសេវា	105.920,0		-105.920,0	-100,0%
	7702		ផលនៃឯកជនកម្មប្រតិបត្តិការសហគ្រាសសាធារណៈ	45.920,0		-45.920,0	-100,0%
	7704		ចំណូលពីការលក់អគារ	60.000,0		-60.000,0	-100,0%
ខ. សរុបចំណូលមូលធន (ក្រុមទី១ + ក្រុមទី២)				493.000,0	433.586,0	-59.414,0	-12,1%
ក្រុមទី១ : ចំណូលពន្ធ (ក្រុមទី១ + ក្រុមទី២)				493.000,0	433.586,0	-59.414,0	-12,1%
ក្រុមទី១ : ចំណូលពីប្រភពខាងក្រៅ				233.000,0	133.586,0	-99.414,0	-42,7%
27			អចលនកម្មហិរញ្ញវត្ថុផ្សេងៗ	233.000,0	133.586,0	-99.414,0	-42,7%
	2701		ការអោយខ្ចី (ការសងប្រាក់ប្រចាំឆ្នាំ)	233.000,0	133.586,0	-99.414,0	-42,7%
		27018	ការឱ្យខ្ចីផ្សេងៗ	233.000,0	133.586,0	-99.414,0	-42,7%
ក្រុមទី២ : ចំណូលពីប្រភពខាងក្នុង				260.000,0	300.000,0	40.000,0	15,4%
75			ការបង្កើន អំណោយ		90.000,0	90.000,0	
	7514		ឧបត្ថម្ភធនមូលធនពីក្រៅប្រទេសសម្រាប់បំណាយវិនិយោគ		49.500,0	49.500,0	
	7515		ឧបត្ថម្ភធនមូលធនពីក្រៅប្រទេសសម្រាប់បំណាយវិនិយោគ		40.500,0	40.500,0	
50			ការខ្ចីប្រាក់ និងបំណុលប្រហាក់ប្រហែល	260.000,0	210.000,0	-50.000,0	-19,2%
	5002		ការខ្ចីប្រាក់ប្រទេស-ឯករាជ្យ	260.000,0	210.000,0	-50.000,0	-19,2%
II. សរុបចំណូលអនុវត្តក្រៅតាមការចាត់ (ក+ខ)				3.460.000,0	3.687.000,0	227.000,0	6,6%
ក្រុមទី២ : ចំណូលពីប្រភពខាងក្នុង				3.460.000,0	3.687.000,0	227.000,0	6,6%
75			ការបង្កើន អំណោយ	1.210.000,0	537.000,0	-673.000,0	-55,6%
	7514		ឧបត្ថម្ភធនមូលធនពីក្រៅប្រទេសសម្រាប់បំណាយវិនិយោគ	1.210.000,0	537.000,0	-673.000,0	-55,6%
50			ការខ្ចីប្រាក់ និងបំណុលប្រហាក់ប្រហែល	2.250.000,0	3.150.000,0	900.000,0	40,0%
	5002		ការខ្ចីប្រាក់ប្រទេស-ឯករាជ្យ	2.250.000,0	3.150.000,0	900.000,0	40,0%



204

ការគ្រប់គ្រងឆ្នាំ២០១៥

តារាង "ខ"

ចំណាយថវិកាថ្នាក់ជាតិ

ឯកតា: លានរៀល

ក្រសួង ស្ថាប័ន	សរុប ចំណាយ	ចំណាយចរន្ត						ចំណាយមូលធន		
		សរុប ចំណាយ ចរន្ត	ប្រភេទទី១ មធ្យោបាយ និងសេវា	ប្រភេទទី២ បន្ទុក ហិរញ្ញវត្ថុ	ប្រភេទទី៣ អន្តរាគមន៍ សាធារណៈ	ប្រភេទទី៤ ចំណាយ ផ្សេងៗ	ប្រភេទទី៦ ចំណាយមិន បានគ្រោងទុក	សរុប ចំណាយ មូលធន	ប្រភេទទី១ ការទូទាត់ ប្រាក់កម្ចី	ប្រភេទទី២ អចលនកម្ម
សរុបចំណាយ	15.035.229,0	9.275.161,0	6.965.416,7	276.381,0	1.574.037,9	247.873,4	211.452,0	5.760.068,0	436.568,0	5.323.500,0
រដ្ឋបាលកណ្តាល	8.832.418,7	6.759.350,7	4.569.935,1	276.381,0	1.454.779,4	246.803,2	211.452,0	2.073.068,0	436.568,0	1.636.500,0
មន្ទីរជំនាញរាជធានី ខេត្ត	2.515.810,3	2.515.810,3	2.395.481,6		119.258,5	1.070,2				
វិនិយោគសាធារណៈដោយហិរញ្ញប្បទានក្រៅប្រទេស	3.687.000,0							3.687.000,0		3.687.000,0
ក. វិស័យរដ្ឋបាលទូទៅ	1.681.092,4	1.320.011,9	789.456,8		285.113,0	245.442,1		361.080,5		361.080,5
រដ្ឋបាលកណ្តាល	1.223.090,3	1.223.090,3	692.592,4		285.113,0	245.384,9				
មន្ទីរជំនាញរាជធានី ខេត្ត	96.921,6	96.921,6	96.864,4			57,2				
វិនិយោគសាធារណៈដោយហិរញ្ញប្បទានក្រៅប្រទេស	361.080,5							361.080,5		361.080,5
០១. ព្រះបរមរាជវាំង	75.613,0	75.613,0	55.524,0		19.880,0	209,0				
០២. រដ្ឋសភា	124.474,7	124.474,7	121.220,7		3.169,0	85,0				
០៣. ព្រឹទ្ធសភា	56.171,0	56.171,0	50.191,0		5.900,0	80,0				
០៤. ក្រុមប្រឹក្សាធម្មនុញ្ញ	7.692,3	7.692,3	7.627,0		45,0	20,3				
០៥. ទីស្តីការគណៈរដ្ឋមន្ត្រី	438.383,9	281.084,0	98.886,0		182.048,0	150,0		157.299,9		157.299,9
វិនិយោគសាធារណៈដោយហិរញ្ញប្បទានក្រៅប្រទេស	157.299,9							157.299,9		157.299,9
០៥. ក្រុមប្រឹក្សាអភិវឌ្ឍន៍កម្ពុជា	12.352,0	12.352,0	12.332,0			20,0				
០៥. ក្រសួងទំនាក់ទំនងរដ្ឋសភា ព្រឹទ្ធសភា និងអធិការកិច្ច	24.300,8	23.360,4	23.329,4			31,0		940,4		940,4
១. រដ្ឋបាលកណ្តាល	12.481,4	12.481,4	12.461,4			20,0				
៩. មន្ទីរជំនាញរាជធានី ខេត្ត	10.879,0	10.879,0	10.868,0			11,0				
វិនិយោគសាធារណៈដោយហិរញ្ញប្បទានក្រៅប្រទេស	940,4							940,4		940,4
០៥. ក្រសួងការបរទេសនិងសហប្រតិបត្តិការអន្តរជាតិ	83.719,3	83.719,3	81.449,3		1.773,0	497,0				
១០. ក្រសួងសេដ្ឋកិច្ចនិងហិរញ្ញវត្ថុ	609.057,4	412.637,6	143.697,3		24.880,0	244.060,3		196.419,9		196.419,8
១. រដ្ឋបាលកណ្តាល	392.682,6	392.682,6	123.776,0		24.880,0	244.026,6				
៩. មន្ទីរជំនាញរាជធានី ខេត្ត	19.955,0	19.955,0	19.921,3			33,7				
វិនិយោគសាធារណៈដោយហិរញ្ញប្បទានក្រៅប្រទេស	196.419,8							196.419,8		196.419,8
១៤. ក្រសួងផែនការ	53.083,7	47.180,0	47.131,4		10,0	38,6		5.903,7		5.903,7
១. រដ្ឋបាលកណ្តាល	30.933,0	30.933,0	30.888,0		10,0	35,0				
៩. មន្ទីរជំនាញរាជធានី ខេត្ត	16.247,0	16.247,0	16.243,4			3,6				
វិនិយោគសាធារណៈដោយហិរញ្ញប្បទានក្រៅប្រទេស	5.903,7							5.903,7		5.903,7
២៥. ក្រសួងរៀបចំដែនដី នគរូបនីយកម្ម និងសំណង់	112.205,4	112.205,4	71.405,9		40.768,0	31,5				
១. រដ្ឋបាលកណ្តាល	71.613,6	71.613,6	30.820,6		40.768,0	25,0				
៩. មន្ទីរជំនាញរាជធានី ខេត្ត	40.591,8	40.591,8	40.585,3			6,5				
៣០. គណៈកម្មាធិការជាតិរៀបចំការបោះឆ្នោត	13.299,0	13.299,0	13.207,0		2,0	90,0				
៣១. អាជ្ញាធរសវនកម្មជាតិ	9.671,3	9.671,3	9.651,3		9,0	11,0				
៣៣. ស្ថាប័នប្រឆាំងអំពើពុករលួយ	27.561,4	27.561,4	27.463,4			98,0				
៣៤. ក្រសួងមុខងារសាធារណៈ	33.507,2	32.990,5	26.341,1		6.629,0	20,4		516,7		516,7
១. រដ្ឋបាលកណ្តាល	23.741,7	23.741,7	17.094,7		6.629,0	18,0				
៩. មន្ទីរជំនាញរាជធានី ខេត្ត	9.248,8	9.248,8	9.246,4			2,4				
វិនិយោគសាធារណៈដោយហិរញ្ញប្បទានក្រៅប្រទេស	516,7							516,7		516,7
ខ. វិស័យការពារជាតិ សន្តិសុខ និងសណ្តាប់ធ្នាប់សាធារណៈ	2.441.060,5	2.316.182,9	2.281.948,1		34.203,8	31,0		124.877,6		124.877,6
រដ្ឋបាលកណ្តាល	2.345.052,9	2.287.052,9	2.252.823,1		34.203,8	26,0		58.000,0		58.000,0
មន្ទីរជំនាញរាជធានី ខេត្ត	29.130,0	29.130,0	29.125,0			5,0				
វិនិយោគសាធារណៈដោយហិរញ្ញប្បទានក្រៅប្រទេស	66.877,6							66.877,6		66.877,6
០៦. ក្រសួងកសិកម្ម រុក្ខាប្រមាញ់ និងនេសាទ	1.322.800,0	1.322.800,0	1.305.562,0		17.238,0					
រដ្ឋបាលកណ្តាល	878.995,0	820.995,0	808.700,0		12.295,0			58.000,0		58.000,0
មន្ទីរជំនាញរាជធានី ខេត្ត	172.634,5	105.756,9	102.876,9		2.880,0			66.877,6		66.877,6
វិនិយោគសាធារណៈដោយហិរញ្ញប្បទានក្រៅប្រទេស	105.756,9	105.756,9	102.876,9		2.880,0					
វិនិយោគសាធារណៈដោយហិរញ្ញប្បទានក្រៅប្រទេស	66.877,6							66.877,6		66.877,6



ការគ្រប់គ្រងឆ្នាំ២០១៥

តារាង "ខ"

ចំណាយថវិកាថ្នាក់ជាតិ

ឯកតា: លានរៀល

ក្រសួង ស្ថាប័ន	សរុប ចំណាយ	ចំណាយចរន្ត						ចំណាយមូលធន		
		សរុប ចំណាយ ចរន្ត	ប្រភេទទី១ មធ្យោបាយ និងសេវា	ប្រភេទទី២ បន្ទុក ហិរញ្ញវត្ថុ	ប្រភេទទី៣ អន្តរាគមន៍ សាធារណៈ	ប្រភេទទី៤ ចំណាយ ផ្សេងៗ	ប្រភេទទី៥ ចំណាយមិន បានគ្រោងទុក	សរុប ចំណាយ មូលធន	ប្រភេទទី១ ការទូទាត់ ប្រាក់កម្ចី	ប្រភេទទី២ អចលនកម្ម
២៦. ក្រសួងយុត្តិធម៌	66.631,0	66.631,0	64.809,2		1.790,8	31,0				
១. យុត្តិធម៌	28.434,5	28.434,5	26.638,7		1.775,8	20,0				
២. គុណការកំពូល	3.577,0	3.577,0	3.556,0		15,0	6,0				
៣. សាលាឧទ្ធរណ៍	4.004,5	4.004,5	4.004,5							
៤. ក្រុមប្រឹក្សានៃអង្គចៅក្រម	1.485,0	1.485,0	1.485,0							
៥. មន្ទីរជំនាញពន្ធនាគារ ខេត្ត	29.130,0	29.130,0	29.125,0			5,0				
គ. ស៊ើបអង្កេតកិច្ច	4.182.645,6	3.584.504,8	2.942.883,5		640.401,4	1.219,9		598.140,8		598.140,8
១. រដ្ឋបាលកណ្តាល	1.424.957,1	1.389.957,1	860.314,6		529.109,5	533,0		35.000,0		35.000,0
៥. មន្ទីរជំនាញពន្ធនាគារ ខេត្ត	2.194.547,7	2.194.547,7	2.082.568,9		111.291,9	686,9				
និយោគសាធារណៈដោយហិរញ្ញប្បទានក្រៅប្រទេស	563.140,8							563.140,8		563.140,8
១១. ក្រសួងកសិកម្ម	55.466,3	52.854,0	52.780,5		40,0	33,5		2.612,3		2.612,3
១. រដ្ឋបាលកណ្តាល	37.858,4	37.858,4	37.795,4		40,0	23,0				
៥. មន្ទីរជំនាញពន្ធនាគារ ខេត្ត	14.995,6	14.995,6	14.985,1			10,5				
និយោគសាធារណៈដោយហិរញ្ញប្បទានក្រៅប្រទេស	2.612,3							2.612,3		2.612,3
១២. ក្រសួងសុខាភិបាល	1.296.906,5	1.023.141,0	545.248,0		477.310,4	582,6		273.765,5		273.765,5
១. រដ្ឋបាលកណ្តាល	719.425,0	719.425,0	279.096,0		440.103,4	225,6				
៥. មន្ទីរជំនាញពន្ធនាគារ ខេត្ត	303.716,0	303.716,0	266.152,0		37.207,0	357,0				
និយោគសាធារណៈដោយហិរញ្ញប្បទានក្រៅប្រទេស	273.765,5							273.765,5		273.765,5
១៦. ក្រសួងអប់រំ យុវជន និងកីឡា	1.813.590,4	1.583.308,4	1.505.550,3		77.441,7	316,4		230.282,0		230.282,0
១. អប់រំ	340.369,7	305.369,7	300.904,3		4.345,4	120,0		35.000,0		35.000,0
២. ឧត្តមសិក្សា	53.082,2	53.082,2	50.981,8		2.100,4					
៣. យុវជននិងកីឡា	43.581,3	43.581,3	29.523,3		14.058,0					
៥. មន្ទីរជំនាញពន្ធនាគារ ខេត្ត	1.181.275,2	1.181.275,2	1.124.140,9		56.937,9	196,4				
និយោគសាធារណៈដោយហិរញ្ញប្បទានក្រៅប្រទេស	195.282,0							195.282,0		195.282,0
១៨. ក្រសួងវប្បធម៌និងវិចិត្រសិល្បៈ	55.406,8	55.406,8	53.289,5		2.095,0	22,3				
១. រដ្ឋបាលកណ្តាល	37.812,1	37.812,1	35.699,8		2.095,0	17,3				
៥. មន្ទីរជំនាញពន្ធនាគារ ខេត្ត	17.594,7	17.594,7	17.589,7			5,0				
១៩. ក្រសួងហិរញ្ញវត្ថុ	60.420,1	37.389,8	36.763,8		583,0	43,0		23.030,3		23.030,3
១. រដ្ឋបាលកណ្តាល	23.175,9	23.175,9	22.568,9		580,0	27,0				
៥. មន្ទីរជំនាញពន្ធនាគារ ខេត្ត	14.213,9	14.213,9	14.194,9		3,0	16,0				
និយោគសាធារណៈដោយហិរញ្ញប្បទានក្រៅប្រទេស	23.030,3							23.030,3		23.030,3
២១. ក្រសួងសង្គមកិច្ច អតីតយុទ្ធជន និងយុវនីតិសម្បទា	666.183,4	645.058,9	598.249,0		46.755,0	54,9		21.124,5		21.124,5
១. រដ្ឋបាលកណ្តាល	51.522,8	51.522,8	16.307,8		35.195,0	20,0				
៥. មន្ទីរជំនាញពន្ធនាគារ ខេត្ត	593.536,1	593.536,1	581.941,2		11.560,0	34,9				
និយោគសាធារណៈដោយហិរញ្ញប្បទានក្រៅប្រទេស	21.124,5							21.124,5		21.124,5
២៣. ក្រសួងធម្មការនិងសាសនា	39.391,6	34.585,1	34.570,9			14,2		4.806,5		4.806,5
១. រដ្ឋបាលកណ្តាល	16.134,4	16.134,4	16.124,4			10,0				
៥. មន្ទីរជំនាញពន្ធនាគារ ខេត្ត	18.450,7	18.450,7	18.446,5			4,2				
និយោគសាធារណៈដោយហិរញ្ញប្បទានក្រៅប្រទេស	4.806,5							4.806,5		4.806,5
២៤. ក្រសួងកីឡាតេនីស	35.289,5	35.289,5	29.011,9		6.203,5	74,1				
១. រដ្ឋបាលកណ្តាល	16.923,6	16.923,6	13.690,0		3.183,5	50,1				
៥. មន្ទីរជំនាញពន្ធនាគារ ខេត្ត	18.365,9	18.365,9	15.321,9		3.020,0	24,0				
៣២. ក្រសួងរដ្ឋបាលនិងបណ្តុះបណ្តាលវិជ្ជាជីវៈ	159.991,0	117.471,3	87.419,6		29.972,8	78,9		42.519,7		42.519,7
១. រដ្ឋបាលកណ្តាល	85.071,7	85.071,7	57.622,9		27.408,8	40,0				
៥. មន្ទីរជំនាញពន្ធនាគារ ខេត្ត	32.399,6	32.399,6	29.796,7		2.564,0	38,9				
និយោគសាធារណៈដោយហិរញ្ញប្បទានក្រៅប្រទេស	42.519,7							42.519,7		42.519,7
៣៣. ក្រសួងសេដ្ឋកិច្ច និងហិរញ្ញវត្ថុ	4.295.133,5	994.232,4	951.128,3		41.923,7	1.180,4		3.300.901,1		3.300.901,1
១. រដ្ឋបាលកណ្តាល	1.404.021,4	799.021,4	764.205,0		33.957,1	859,3		605.000,0		605.000,0
៥. មន្ទីរជំនាញពន្ធនាគារ ខេត្ត	195.211,0	195.211,0	186.923,3		7.966,6	321,1				
និយោគសាធារណៈដោយហិរញ្ញប្បទានក្រៅប្រទេស	2.695.901,1							2.695.901,1		2.695.901,1




ការគ្រប់គ្រងឆ្នាំ២០១៥

តារាង "ខ"

ចំណាយថវិកាថ្នាក់ជាតិ

ឯកតា: លានរៀល

ក្រសួង ស្ថាប័ន	សរុប ចំណាយ	ចំណាយចរន្ត						ចំណាយមូលធន		
		សរុប ចំណាយ ចរន្ត	ប្រភេទទី១ មធ្យោបាយ និងសេវា	ប្រភេទទី២ បន្ទុក ហិរញ្ញវត្ថុ	ប្រភេទទី៣ អន្តរាគមន៍ សាធារណៈ	ប្រភេទទី៤ ចំណាយ ផ្សេងៗ	ប្រភេទទី៥ ចំណាយមិន បានគ្រោងទុក	សរុប ចំណាយ មូលធន	ប្រភេទទី១ ការទូទាត់ ប្រាក់កម្ចី	ប្រភេទទី២ អចលនកម្ម
០៥. រដ្ឋលេខាធិការដ្ឋានអាកាសចរស៊ីវិល នៃយោគសាធារណៈដោយហិរញ្ញប្បទានក្រៅប្រទេស	69.565,1 21.686,2	47.878,9	37.307,9		10.561,0	10,0		21.686,2 21.686,2		21.686,2 21.686,2
១៣. ក្រសួងរ៉ែនិងថាមពល ១. រដ្ឋបាលកណ្តាល ៩. មន្ទីរជំនាញពាណិជ្ជកម្ម នៃយោគសាធារណៈដោយហិរញ្ញប្បទានក្រៅប្រទេស	443.130,2 15.609,4 10.048,4 417.472,4	25.657,8 15.609,4 10.048,4	25.023,6 15.294,2 9.729,4		569,9 269,9 300,0	64,3 45,3 19,0		417.472,4 417.472,4		417.472,4 417.472,4
១៤. ក្រសួងពាណិជ្ជកម្ម ១. រដ្ឋបាលកណ្តាល ៩. មន្ទីរជំនាញពាណិជ្ជកម្ម នៃយោគសាធារណៈដោយហិរញ្ញប្បទានក្រៅប្រទេស	141.295,3 100.750,1 13.405,7 27.139,5	114.155,8 100.750,1 13.405,7	109.900,6 96.513,9 13.386,7		4.219,2 4.219,2	36,0 17,0 19,0		27.139,5 27.139,5		27.139,5 27.139,5
១៧. ក្រសួងកសិកម្ម រុក្ខាប្រមាញ់ និងនេសាទ ១. រដ្ឋបាលកណ្តាល ៩. មន្ទីរជំនាញពាណិជ្ជកម្ម នៃយោគសាធារណៈដោយហិរញ្ញប្បទានក្រៅប្រទេស	326.356,5 126.263,1 44.033,4 156.060,0	150.296,5 106.263,1 44.033,4	131.981,4 95.441,1 36.540,3		18.014,6 10.572,0 7.442,6	300,5 250,0 50,5		176.060,0 20.000,0 156.060,0		176.060,0 20.000,0 156.060,0
២០. ក្រសួងអភិវឌ្ឍន៍ជនបទ ១. រដ្ឋបាលកណ្តាល ៩. មន្ទីរជំនាញពាណិជ្ជកម្ម នៃយោគសាធារណៈដោយហិរញ្ញប្បទានក្រៅប្រទេស	412.584,3 213.766,2 34.476,0 164.342,1	128.242,2 93.766,2 34.476,0	128.059,9 93.616,2 34.443,7			182,3 150,0 32,3		284.342,1 120.000,0 164.342,1		284.342,1 120.000,0 164.342,1
២២. ក្រសួងប្រៃសណីយ៍និងទូរគមនាគមន៍ ១. រដ្ឋបាលកណ្តាល ៩. មន្ទីរជំនាញពាណិជ្ជកម្ម នៃយោគសាធារណៈដោយហិរញ្ញប្បទានក្រៅប្រទេស	85.540,6 35.203,0 11.009,0 39.328,6	46.212,0 35.203,0 11.009,0	44.387,2 33.399,0 10.988,2		1.775,0 1.775,0	49,8 29,0 20,8		39.328,6 39.328,6		39.328,6 39.328,6
២៥. ក្រសួងសាធារណការនិងដឹកជញ្ជូន ១. រដ្ឋបាលកណ្តាល ៩. មន្ទីរជំនាញពាណិជ្ជកម្ម នៃយោគសាធារណៈដោយហិរញ្ញប្បទានក្រៅប្រទេស	1.773.647,2 630.311,8 38.274,0 1.105.061,4	323.585,8 285.311,8 38.274,0	323.322,5 285.161,8 38.160,7			263,3 150,0 113,3		1.450.061,4 345.000,0 1.105.061,4		1.450.061,4 345.000,0 1.105.061,4
២៧. ក្រសួងទេសចរណ៍ ១. រដ្ឋបាលកណ្តាល ៩. មន្ទីរជំនាញពាណិជ្ជកម្ម នៃយោគសាធារណៈដោយហិរញ្ញប្បទានក្រៅប្រទេស	65.534,7 41.964,3 12.197,4 11.373,0	54.161,7 41.964,3 12.197,4	53.577,2 41.397,3 12.179,9		560,0 560,0	24,5 7,0 17,5		11.373,0 11.373,0		11.373,0 11.373,0
២៩. ក្រសួងធនធានទឹកនិងឧស្ម័ន ១. រដ្ឋបាលកណ្តាល ៩. មន្ទីរជំនាញពាណិជ្ជកម្ម នៃយោគសាធារណៈដោយហិរញ្ញប្បទានក្រៅប្រទេស	848.279,2 173.953,9 20.557,5 653.767,8	74.511,4 53.953,9 20.557,5	68.243,7 47.953,9 20.289,8		6.044,0 5.820,0 224,0	223,7 180,0 43,7		773.767,8 120.000,0 653.767,8		773.767,8 120.000,0 653.767,8
៣៥. ក្រសួងឧស្សាហកម្មនិងសិប្បកម្ម ១. រដ្ឋបាលកណ្តាល ៩. មន្ទីរជំនាញពាណិជ្ជកម្ម នៃយោគសាធារណៈដោយហិរញ្ញប្បទានក្រៅប្រទេស	129.200,5 18.320,7 11.209,6 99.670,2	29.530,3 18.320,7 11.209,6	29.324,3 18.119,7 11.204,6		180,0 180,0	26,0 21,0 5,0		99.670,2 99.670,2		99.670,2 99.670,2
៩៩. ចំណាយមិនទាន់បែងចែកបានមុនសញ្ញា - ចំណាយចរន្តក្នុងការអនុវត្តគម្រោង - បន្ទុកហិរញ្ញវត្ថុ - ឧបត្ថម្ភពាណិជ្ជកម្ម ក្រុង ស្រុក និងឃុំ សង្កាត់ - ចំណាយមិនបានគ្រោងទុក	2.435.297,0 129.500,0 276.381,0 442.896,0 211.452,0 436.568,0 321.700,0 316.800,0 300.000,0	1.060.229,0 129.500,0 276.381,0 442.896,0 211.452,0		276.381,0 276.381,0	572.396,0 129.500,0 442.896,0		211.452,0 211.452,0	1.375.068,0 436.568,0 321.700,0 316.800,0 300.000,0	436.568,0	938.500,0 321.700,0 316.800,0 300.000,0



ការគ្រប់គ្រងឆ្នាំ២០១៥

តារាង "គ១"

ចំណាយមូលធនដោយហិរញ្ញប្បទានក្រៅប្រទេស

ឯកតា:លានរៀល

ឈ្មោះគម្រោង	តម្លៃ គម្រោង	កម្រិតទុនវិនិយោគចែកតាមឆ្នាំ			
		២០១៥	២០១៦	២០១៧	សរុប៣ឆ្នាំ
សរុបរួម	51.347.166	4.913.860	4.964.565	5.469.486	15.347.912
គម្រោងមានហិរញ្ញប្បទាន (គម្រោងវិនិយោគជាទុន)	19.072.057	3.161.203	3.002.333	1.915.508	8.079.043
គម្រោងមិនទាន់មានហិរញ្ញប្បទាន (គម្រោងវិនិយោគជាទុន)	32.275.109	1.752.658	1.962.233	3.553.978	7.268.868
ធីស្តីការគណៈរដ្ឋមន្ត្រី	1.192.056	179.906	159.197	136.479	475.582
គម្រោងមានហិរញ្ញប្បទាន (គម្រោងវិនិយោគជាទុន)	1.055.720	147.612	130.616	110.316	388.544
គម្រោងសាងសង់អគារមជ្ឈមណ្ឌលព័ត៌មាន និងបច្ចេកវិទ្យា	60.750	34.830	17.415		52.245
គម្រោងបោសសម្អាតមីន និងសំណល់ជាតិផ្ទះពីសង្គ្រាម	978.467	109.470	109.889	110.316	329.675
គម្រោងជួសជុលប្រាសាទមេបុណ្យ	16.504	3.312	3.312		6.623
គម្រោងមិនទាន់មានហិរញ្ញប្បទាន (គម្រោងវិនិយោគជាទុន)	136.336	32.294	28.581	26.163	87.038
គម្រោងសាងសង់អគារស្នាក់ការកណ្តាលរបស់អគ្គលេខាធិការដ្ឋានគណៈវិស្វកម្មជាតិ	8.093	3.464	1.732	1.732	6.928
គម្រោងកសាងសមត្ថភាព និងជំនួយបច្ចេកទេសដល់អង្គភាពទំនួលខុសត្រូវនៃអគ្គលេខាធិការដ្ឋានអាជ្ញាធរមីន	5.732	584	630	680	1.894
គម្រោងប្រព័ន្ធព័ត៌មានជាតិមានជំនាញគ្រោះ និងការងារអប់រំកាត់បន្ថយគ្រោះថ្នាក់ដោយសារមីន និងសំណល់ជាតិផ្ទះពីសង្គ្រាម	49.470	7.173	7.565	8.022	22.760
គម្រោងគាំទ្រអង្គភាពផែនការសកម្មភាពមីនខេត្ត ទាំង២៤ខេត្ត និង០១០៨ធានី	16.855	2.328	2.392	2.458	7.177
គម្រោងរៀបចំប៉ាន់ស្មានព័ត៌មានស្តីពីវត្ត ជួសជុលកែលម្អផ្លូវទស្សនាបរិក្ខណៈកែលម្អផ្លូវចូលវត្ត ដែលស្ថិតនៅក្នុងក្រុងសៀមរាប	4.860	1.324	1.707	1.149	4.180
គម្រោងស្តារប្រឡាយស្រោចស្រព	1.015	518	139	216	872
គម្រោងជួសជុល និងអភិរក្សប្រាសាទមួយចំនួននៅក្រៅខ្សាច់អង្គរ និងរមណីយដ្ឋានកោះកែវ	5.002	1.654	1.324	1.282	4.260
គម្រោងជួសជុលកែលម្អផ្លូវដែលស្ថិតនៅតាមដងស្ទឹងសៀមរាបក្រុងសៀមរាប	26.325	7.663	8.185	6.792	22.640
គម្រោងស្តារ និងកែលម្អប្រព័ន្ធធារាសាស្ត្រប្រាសាទកោះកែវ ដើម្បីបញ្ចូលទឹកក្នុងប្រព័ន្ធធារាសាស្ត្រឡើងវិញ	648	244	157	157	557
គម្រោងស្តារ និងកែលម្អប្រព័ន្ធធារាសាស្ត្រប្រាសាទបេងមាណាដើម្បីបញ្ចូលទឹកក្នុងកសិណាឡើងវិញ	405	139	122	87	348
គម្រោងស្តារ និងកែលម្អប្រព័ន្ធធារាសាស្ត្រប្រាសាទព្រៃស្រីបុលដើម្បីបញ្ចូលទឹកក្នុងកសិណាឡើងវិញ	304	104	87	70	261
គម្រោងស្រាវជ្រាវបច្ចេកទេសស្រោចស្រពសម្រាប់អភិវឌ្ឍន៍សហគមន៍ក្នុងតំបន់ការពារខ្សាច់អង្គរ	128	36	37	38	110
គម្រោងអភិវឌ្ឍន៍សហគមន៍ក្នុងតំបន់ខ្សាច់អង្គរ	341	125	79	90	293
គម្រោងអភិវឌ្ឍន៍វប្បធម៌	810	209	209	279	697
គម្រោងរៀបចំ និងគ្រប់គ្រងផលិតផលវប្បធម៌	1.620	418	453	522	1.393
គម្រោងបង្កើនបេតិកភណ្ឌ	486	104	139	174	418
គម្រោងគ្រប់គ្រងដំណើរការសារមន្ទីរ	1.823	418	453	697	1.567
គម្រោងអភិវឌ្ឍន៍ភូមិធម្មជាតិជ្រុងតាវកជំហានទី២	10.396	5.266	2.651	1.024	8.941
គម្រោងអប់រំបណ្តុះបណ្តាលអំពីបេតិកភណ្ឌ	2.025	522	522	697	1.742
រដ្ឋលេខាធិការដ្ឋានគណៈរដ្ឋមន្ត្រី	314.685	49.735	62.600	148.629	260.964
គម្រោងមានហិរញ្ញប្បទាន (គម្រោងវិនិយោគជាទុន)	44.955	9.665	9.665	9.665	28.996
គម្រោងបង្កើតមជ្ឈមណ្ឌលបណ្តុះបណ្តាលជំនាញអាជ្ញាធរកសិកម្ម	44.955	9.665	9.665	9.665	28.996
គម្រោងមិនទាន់មានហិរញ្ញប្បទាន (គម្រោងវិនិយោគជាទុន)	269.730	40.069	52.935	138.964	231.968
គម្រោងសាងសង់សាលាបណ្តុះបណ្តាលមជ្ឈមណ្ឌលកសិកម្ម	92.725	10.449	10.449	58.845	79.743
គម្រោងសាងសង់អគារស្នាក់នៅមជ្ឈមណ្ឌលកសិកម្ម	92.725	10.449	10.449	58.845	79.743
គម្រោងសាងសង់កន្លែងស្នាក់នៅមជ្ឈមណ្ឌលកសិកម្ម	26.325	5.988	10.007	6.645	22.640
គម្រោងសាងសង់កន្លែងស្នាក់នៅមជ្ឈមណ្ឌលកសិកម្ម	34.425	7.831	13.086	8.689	29.605



ព្រះបរមរាជវាំង ភ្នំពេញ ថ្ងៃទី ២៧ ខែ ធ្នូ ឆ្នាំ ២០១៤ ប្រកាសដោយ៖ ទំនួលខុសត្រូវនៃអគ្គលេខាធិការគណៈរដ្ឋមន្ត្រី

139

ការគ្រប់គ្រងឆ្នាំ២០១៥

តារាង "គ១"

ចំណាយមូលធនដោយហិរញ្ញប្បទានក្រៅប្រទេស

ឯកតា: លានរៀល

ឈ្មោះគម្រោង	តម្លៃ គម្រោង	កម្រិតទុនវិនិយោគតាមឆ្នាំ			
		២០១៥	២០១៦	២០១៧	សរុប៣ឆ្នាំ
គម្រោងស្តារ និងកែលម្អអាកាសយានដ្ឋានស្ទឹងត្រែង	23.531	5.352	8.944	5.939	20.236
ក្រសួងមហាផ្ទៃ	987.993	92.893	88.598	110.406	291.897
គម្រោងមានហិរញ្ញប្បទាន (គម្រោងវិនិយោគជាទុន)	240.975	55.728	34.830	34.830	125.388
គម្រោងកាត់បន្ថយការបាត់បង់ និងការអភិវឌ្ឍកម្មវិធីការពារទឹកជំនន់សាប	101.250	17.415	17.415	17.415	52.245
គម្រោងលើកកម្ពស់ជីវភាពប្រជាជនក្រីក្រខេត្តសៀមរាប	81.000	6.966	17.415	17.415	41.796
គម្រោងកែលម្អប្រព័ន្ធបណ្តាញសេវាសាធារណៈ និងហិរញ្ញវត្ថុ	58.725	31.347			31.347
គម្រោងមិនទាន់មានហិរញ្ញប្បទាន (គម្រោងវិនិយោគជាទុន)	747.018	37.165	53.768	75.576	166.509
គម្រោងសាងសង់និងសម្រួលសម្រាប់អភិបាលខេត្ត	92.834	3.483	6.966	20.898	31.347
គម្រោងសាងសង់សាលាបណ្តុះបណ្តាលប្រចាំខេត្តស្ទឹងត្រែង	3.762	1.076	1.080	1.080	3.236
គម្រោងសាងសង់ និងជួសជុលកែលម្អពន្ធនាគារ មណ្ឌលកែប្រែ និងពន្ធនាគារព្រំដែន ខេត្ត	501	144	144	143	431
គម្រោងសាងសង់ប៉ុស្តិ៍ការពារព្រំដែន	3.317	951	951	951	2.853
គម្រោងសាងសង់អគារដឹកជញ្ជូនគណៈកម្មាធិការស្រុក	2.240	641	641	644	1.926
គម្រោងសាងសង់ប៉ុស្តិ៍ផ្សព្វផ្សាយ សង្កាត់	90.214	3.483	6.966	10.449	20.898
គម្រោងសាងសង់សាលាបណ្តុះបណ្តាលប្រចាំខេត្តស្ទឹងត្រែង	6.156	1.766	1.766	1.762	5.294
គម្រោងសាងសង់នាយកដ្ឋាន និងស្នងការដ្ឋាននគរបាលខេត្ត	9.671	3.650	2.334	2.334	8.317
គម្រោងបង្កើតប្រព័ន្ធគ្រប់គ្រង GPS/CCTV តាមប្រព័ន្ធនានាឆ្លងព្រំដែន	405.000	9.405	9.906	7.374	26.685
គម្រោងសាងសង់ពន្ធនាគារព្រំដែន ខេត្ត	125.550	3.483	6.966	6.966	17.415
គម្រោងសាងសង់ទីបញ្ជាការការពារព្រំដែន និងបេតិកភណ្ឌ	1.025	296	296	289	881
គម្រោងសាងសង់ជម្រកស្នាក់នៅរបស់នគរបាលជាតិ	5.504	1.473	1.473	1.787	4.733
គម្រោងសាងសង់ប៉ុស្តិ៍ការពារព្រំដែន	810	348	348		697
គម្រោងអភិវឌ្ឍន៍ហេដ្ឋារចនាសម្ព័ន្ធគ្រប់គ្រងព្រំដែន	308	3.483	6.966	10.449	20.898
គម្រោងសាងសង់សាលាបណ្តុះបណ្តាល សង្កាត់	126	3.483	6.966	10.449	20.898
ក្រសួងទំនាក់ទំនងជាមួយសហគមន៍ក្រៅប្រទេស និងការអភិវឌ្ឍន៍	10.935	3.135	3.135	3.135	9.404
គម្រោងមិនទាន់មានហិរញ្ញប្បទាន (គម្រោងវិនិយោគជាទុន)	10.935	3.135	3.135	3.135	9.404
គម្រោងការសិក្សាជាបឋមស្តីពីការផ្សព្វផ្សាយច្បាប់អាទិភាពទាំង១០	3.645	1.045	1.045	1.045	3.135
គម្រោងកិច្ចការការពារទីតាំងសាធារណៈនៅតាមមូលដ្ឋាន	3.645	1.045	1.045	1.045	3.135
គម្រោងការស្តារបង្គន់មតិដ៏ពិតប្រាកដ និងកម្លាំងរបស់ប្រជាពលរដ្ឋ	3.645	1.045	1.045	1.045	3.135
ក្រសួងសេដ្ឋកិច្ច និងហិរញ្ញវត្ថុ	1.342.101	196.420	193.077	146.993	536.489
គម្រោងមានហិរញ្ញប្បទាន (គម្រោងវិនិយោគជាទុន)	1.139.601	196.420	179.145	101.714	477.278
គម្រោងស្តារឡើងវិញបន្ទាន់នូវហេដ្ឋារចនាសម្ព័ន្ធប្រព័ន្ធចូលគ្នាដោយទឹកជំនន់២០១៣	367.266	138.950	108.440	42.503	289.893
កម្មវិធីជំរុញផលិតកម្មស្រូវ និងការនាំចេញ	352.350	34.830	52.245	45.279	132.354
គម្រោងឧបត្ថម្ភស្បៀងបន្ទាន់	99.225	3.483	3.483	13.932	20.898
គម្រោងស្តារឡើងវិញបន្ទាន់នូវហេដ្ឋារចនាសម្ព័ន្ធប្រព័ន្ធចូលគ្នាដោយទឹកជំនន់២០១១	272.160	5.225	2.090		7.314
គម្រោងអភិវឌ្ឍន៍កម្មវិធីការគ្រប់គ្រងហិរញ្ញវត្ថុសាធារណៈ	48.600	13.932	12.887		26.819
គម្រោងមិនទាន់មានហិរញ្ញប្បទាន (គម្រោងវិនិយោគជាទុន)	202.500		13.932	45.279	59.211
គម្រោងអភិវឌ្ឍន៍កម្មវិធីការគ្រប់គ្រងហិរញ្ញវត្ថុសាធារណៈ	81.000		6.966	24.381	31.347
គម្រោងអភិវឌ្ឍន៍កម្មវិធីការគ្រប់គ្រងហិរញ្ញវត្ថុសាធារណៈ	121.500		6.966	20.898	27.864
គម្រោងអភិវឌ្ឍន៍កម្មវិធីការគ្រប់គ្រងហិរញ្ញវត្ថុសាធារណៈ	108.119	8.708	10.101	10.449	29.257



ស្តីពី: កម្មវិធីស្តារឡើងវិញបន្ទាន់នូវហេដ្ឋារចនាសម្ព័ន្ធចូលគ្នាដោយទឹកជំនន់២០១១-២០១៣ ក្រសួងផែនការ

ការគ្រប់គ្រងឆ្នាំ២០១៥
តារាង "គ១"
ចំណាយមូលធនដោយហិរញ្ញប្បទានក្រៅប្រទេស

ឯកតា: លានរៀល

ឈ្មោះគម្រោង	តម្លៃ គម្រោង	កម្រិតទុនវិនិយោគតាមឆ្នាំ			
		២០១៥	២០១៦	២០១៧	សរុប៣ឆ្នាំ
គម្រោងមិនទាន់មានហិរញ្ញប្បទាន (គម្រោងវិនិយោគជាទុន)	108.119	8.708	10.101	10.449	29.257
គម្រោងសាងសង់អគារ និងបំពាក់ឧបករណ៍នៅស្ថានីយឡូស្ទឹងមានជ័យ	21.854	1.045	2.438	2.786	6.269
គម្រោងបង្កើនសមត្ថភាពសារពើភ័ណ្ឌ AKP	6.075	1.742	1.742	1.742	5.225
គម្រោងបង្កើតប្រព័ន្ធព័ត៌មានជាមួយប្រទេសអាស៊ាន	18.225	1.742	1.742	1.742	5.225
គម្រោងសាងសង់ស្ថានីយផ្សាយទូរទស្សន៍ព័ត៌មាន ខេត្តចំនួន០៩	26.325	1.742	1.742	1.742	5.225
គម្រោងសាងសង់អគារពាណិជ្ជកម្ម និងបំពាក់ឧបករណ៍ថ្មី	35.640	2.438	2.438	2.438	7.314
ក្រសួងសុខាភិបាល	1.198.096	275.911	240.977	223.675	740.563
គម្រោងមានហិរញ្ញប្បទាន (គម្រោងវិនិយោគជាទុន)	1.187.728	272.846	237.912	222.456	733.214
គម្រោងសាងសង់មជ្ឈមណ្ឌលចត្តាធិការកម្ពុជា-ភូមិ	22.275	19.157			19.157
កម្មវិធីជាតិប្រយុទ្ធនឹងជំងឺគ្រុនឈាម	42.497	13.126	14.438	15.882	43.446
កម្មវិធីនាយកដ្ឋានប្រយុទ្ធនឹងជំងឺឆ្លង	31.193	5.225	4.528	3.831	13.584
កម្មវិធីបង្ការ ថែទាំ និងព្យាបាលជំងឺអេដស៍ ស៊ីស្ទេម និងការពារ	279.527	53.325	52.277	54.682	160.284
គម្រោងពង្រឹងគុណភាពឱសថ ឧបករណ៍បរិក្ខារពេទ្យ គ្រឿងសំអាត និងសុវត្ថិភាពបំពាក់អាហារ	5.902	1.236	1.298	1.363	3.898
គម្រោងកែលម្អប្រព័ន្ធបង្ការកំរិតខ្ពស់សហគមន៍	37.220	32.009			32.009
កម្មវិធីប្រយុទ្ធនឹងជំងឺគ្រុនចាញ់ ការទប់ស្កាត់ការសាយភាយកាតសាត់ក្នុងតំបន់កំណើនថ្មីនៃការបំប្លែងស្ថានភាពស្ថិតភ្នំស្រួច	487.801	81.493	69.660	69.660	220.813
កម្មវិធីមជ្ឈមណ្ឌលជាតិផ្តល់ឈាម	41.857	4.180	5.573	5.242	14.994
កម្មវិធីជាតិផ្តល់ថ្នាំបង្ការ	165.488	28.406	53.354	29.568	111.329
កម្មវិធីជាតិប្រយុទ្ធនឹងជំងឺរលាកផ្លូវដង្ហើម ពក និងអាសន្នរោគ	12.150	1.567	2.090	3.135	6.792
កម្មវិធីមជ្ឈមណ្ឌលជាតិកំចាត់ការប្រើប្រាស់ និងហាងសិន	48.207	28.421	29.712	33.883	92.016
កម្មវិធីជាតិកំចាត់ជំងឺផ្សេងៗទៀត	8.926	2.766	3.044	3.274	9.084
គម្រោងពង្រឹងសមត្ថភាពមន្ទីរពិសោធន៍ ត្រួតពិនិត្យគុណភាពឱសថ	4.686	1.937	1.937	1.937	5.810
គម្រោងពង្រឹងការផ្តល់ឱសថសាស្ត្រ និងជំងឺអេដស៍នៅកម្ពុជា	1.364.549	101.893	101.893	305.680	509.466
គម្រោងមិនទាន់មានហិរញ្ញប្បទាន (គម្រោងវិនិយោគជាទុន)	10.368	3.065	3.065	1.219	7.349
គម្រោងអភិវឌ្ឍន៍ធនធានមនុស្សស្ថាប័ន	10.368	3.065	3.065	1.219	7.349
ក្រសួងឧស្សាហកម្ម និងសិប្បកម្ម	575.813	108.438	112.041	98.262	318.742
គម្រោងមានហិរញ្ញប្បទាន (គម្រោងវិនិយោគជាទុន)	537.749	95.912	97.010	93.139	286.062
គម្រោងពង្រឹងសមត្ថភាពប្រព័ន្ធផ្គត់ផ្គង់ទឹកស្អាតប្រជាជន	17.415	2.352	3.452	3.452	9.255
គម្រោងសាងសង់រោងចក្រកែច្នៃស្រូវស្រោចស្រែ ខេត្តមណ្ឌលគីរី	8.675	3.483	3.483		6.966
គម្រោងពង្រីកបណ្តាញទឹកស្អាតនៅក្រុងសៀមរាប	376.650	70.531	70.531	70.531	211.592
គម្រោងពង្រីកប្រព័ន្ធផ្គត់ផ្គង់ទឹកស្អាតខេត្តកំពង់ចាម និងខេត្តបាត់ដំបង	1.359	390	388		778
គម្រោងផ្គត់ផ្គង់ទឹកស្អាតនៅទីប្រជុំជន	133.650	19.157	19.157	19.157	57.470
គម្រោងមិនទាន់មានហិរញ្ញប្បទាន (គម្រោងវិនិយោគជាទុន)	38.064	12.526	15.031	5.123	32.681
គម្រោងពង្រឹងប្រព័ន្ធបណ្តាញទឹកនៅក្រុងសៀមរាប ខេត្តមណ្ឌលគីរី	6.075	1.742	3.483		5.225
គម្រោងពង្រឹងប្រព័ន្ធបណ្តាញទឹកនៅក្រុងសៀមរាប និងមជ្ឈមណ្ឌល	4.860	1.393	1.393	1.393	4.180
គម្រោងពង្រឹងប្រព័ន្ធបណ្តាញទឹកស្អាតនៅទីប្រជុំជនចំនួន២០នៃខេត្តមួយចំនួន ដំណាក់កាលទី១	5.670	2.090	2.786		4.876
គម្រោងសាងសង់អគារមជ្ឈមណ្ឌលមន្ទីរពិសោធន៍ឧស្សាហកម្មកម្ពុជា	20.250	6.966	6.966	3.483	17.415
គម្រោងពង្រឹងសមត្ថភាពការងារក្នុងវិស័យឧស្សាហកម្មស្របគ្រប់គ្រងដោយរាងកាយកម្ពុជា-ចិន	608	150	188	185	522



សំគាល់: តម្លៃប៉ាន់ស្មានពីការប៉ាន់ស្មាន ១ ប្រភពព័ត៌មាន: ទិន្នន័យនៃកម្មវិធីវិនិយោគសាធារណៈ២០១៥-២០១៧ ក្រសួងផែនការ

ការគ្រប់គ្រងឆ្នាំ២០១៥

តារាង "គ១"

ចំណាយមូលធនដោយហិរញ្ញប្បទានក្រៅប្រទេស

ឯកតា: លានរៀល

ឈ្មោះគម្រោង	តម្លៃ គម្រោង	កម្រិតទុនវិនិយោគចែកតាមឆ្នាំ			
		២០១៥	២០១៦	២០១៧	សរុប៣ឆ្នាំ
គម្រោងការផ្សព្វផ្សាយច្បាប់ និងលិខិតបទដ្ឋានគតិយុត្តិពាក់ព័ន្ធនឹងការងារមាត្រាសាស្ត្រ	602	186	215	63	463
ក្រសួងអប់រំ និងថាមពល	2.143.847	737.351	654.351	123.542	1.515.244
គម្រោងមានហិរញ្ញប្បទាន (គម្រោងវិនិយោគជាទុន)	908.516	280.382	151.928	24.033	456.343
គម្រោងសាងសង់ និងកែលម្អបណ្ណាល័យអគ្គិសនីខ្នាតតូចនៅខេត្តកោះកុង	51.719	10.449			10.449
គម្រោងសាងសង់ខ្សែបញ្ជូនអគ្គិសនី១១៥ គីឡូវ៉ុល ក្នុងព្រៃ-បារាំង	303.892	87.075			87.075
គម្រោងសិក្សាសមិទ្ធិលទ្ធភាព និងសាងសង់អគ្គិសនីខ្នាតតូចអូរកាចាញនៅខេត្តកោះកុង	10.125	3.483			3.483
គម្រោងខ្សែបញ្ជូនថាមពលតភ្ជាប់ខេត្តកោះកុង-ស្ទឹងត្រែង	139.725	8.708			8.708
គម្រោងសាងសង់ខ្សែបញ្ជូន១១៥គីឡូវ៉ុល ជុំវិញរាជធានីភ្នំពេញ	351.945	139.320	139.320	24.033	302.673
គម្រោងអគ្គិសនីជនបទខេត្តស្វាយរៀង	51.111	31.347	12.608		43.955
គម្រោងមិនទាន់មានហិរញ្ញប្បទាន (គម្រោងវិនិយោគជាទុន)	1.235.331	456.970	502.423	99.509	1.058.902
គម្រោងសាងសង់ខ្សែបញ្ជូន១១៥គីឡូវ៉ុល តភ្ជាប់ស្រែអំបិល-ខេត្តកោះកុង និងខេត្តកំពង់ចាម-ខេត្តកោះកុង និងខ្សែបញ្ជូនអគ្គិសនីជនបទ	365.310	87.075	208.980	18.112	314.167
គម្រោងពង្រីកបន្ថែមខ្សែបញ្ជូនអគ្គិសនីជនបទ	250.898	132.354	83.418		215.772
គម្រោងពង្រីកបន្ថែមខ្សែបញ្ជូនអគ្គិសនីជនបទចំនួន៤ខេត្ត ជំហានទី២	202.500	69.660	69.660	34.830	174.150
គម្រោងមន្ទីរពិសោធន៍វី	18.225	697	8.011	3.483	12.191
គម្រោងខ្សែបញ្ជូនថាមពលតភ្ជាប់អនុស្សាវរីយ៍កាតាខាងត្បូងរាជធានីភ្នំពេញ ខេត្តព្រៃវែង និងខេត្តស្វាយរៀង	398.399	167.184	132.354	43.085	342.623
ក្រសួងផែនការ	44.145	9.927	5.747	7.488	23.162
គម្រោងមានហិរញ្ញប្បទាន (គម្រោងវិនិយោគជាទុន)	20.250	4.180			4.180
កម្មវិធីលុបបំបាត់បញ្ហាកង្វះជាតិដែក និងជីជាតិអាហារូបត្ថម្ភ	20.250	4.180			4.180
គម្រោងមិនទាន់មានហិរញ្ញប្បទាន (គម្រោងវិនិយោគជាទុន)	23.895	5.747	5.747	7.488	18.982
កម្មវិធីលុបបំបាត់បញ្ហាកង្វះជាតិផ្សេងៗនៅកម្ពុជា	20.250	5.225	5.225	6.966	17.415
គម្រោងគាំទ្រស្ថិតិថ្នាក់ក្រោមជាតិ	3.645	522	522	522	1.567
ក្រសួងការងារជាតិ	371.462	34.454	20.121	16.283	70.858
គម្រោងមានហិរញ្ញប្បទាន (គម្រោងវិនិយោគជាទុន)	91.404	24.005	7.931	610	32.545
គម្រោងការពង្រឹងក្របខ័ណ្ឌសមាហរណកម្ម	28.832	6.590	7.931	610	15.130
កម្មវិធីគាំទ្រការអភិវឌ្ឍន៍វិស័យកសិកម្ម	62.573	17.415			17.415
គម្រោងមិនទាន់មានហិរញ្ញប្បទាន (គម្រោងវិនិយោគជាទុន)	280.058	10.449	12.191	15.674	38.313
គម្រោងមជ្ឈមណ្ឌលសន្តិសុខ និងពិពិធកម្មជាតិ	271.958	6.966	10.449	13.932	31.347
គម្រោងការលើកកម្ពស់ខ្សែសង្វាក់ផលិតកម្មកៅស៊ូក្នុងស្រុក	8.100	3.483	1.742	1.742	6.966
ក្រសួងអប់រំ យុវជន និងកីឡា	1.170.181	219.943	175.758	121.902	517.603
គម្រោងមានហិរញ្ញប្បទាន (គម្រោងវិនិយោគជាទុន)	685.568	184.713	140.932	15.674	341.318
កម្មវិធីសាងសង់កីឡដ្ឋានវាយ់ស្រែចម្ការនៅកម្ពុជាឆ្នាំ២០១៤-២០១៦	198.450	52.245	52.245		104.490
កម្មវិធីអភិវឌ្ឍន៍វិស័យអប់រំ ជំហានទី៣	77.760	5.225	10.449	10.449	26.123
គម្រោងសាងសង់អនុវិទ្យាល័យនៅរាជធានីភ្នំពេញ	35.307	13.932	13.932		27.864
គម្រោងសាងសង់បណ្ណាល័យអប់រំបច្ចេកទេសកំរិតមធ្យមសិក្សា	8.100	2.090			2.090
គម្រោងសាងសង់បណ្ណាល័យអប់រំ និងបំបាត់ការងារសាងសង់នៅវិទ្យាស្ថានបច្ចេកវិទ្យាកម្ពុជា	26.204	12.086			12.086
គម្រោងសាងសង់បណ្ណាល័យអប់រំ និងបំបាត់ការងារសាងសង់នៅវិទ្យាស្ថានបច្ចេកវិទ្យាកម្ពុជា	155.925	55.728	38.313	5.225	99.266
គម្រោងសាងសង់បណ្ណាល័យអប់រំ និងបំបាត់ការងារសាងសង់នៅវិទ្យាស្ថានបច្ចេកវិទ្យាកម្ពុជា	93.150	17.415			17.415



ស្នាក់: ការងារសាងសង់បណ្ណាល័យអប់រំ និងបំបាត់ការងារសាងសង់នៅវិទ្យាស្ថានបច្ចេកវិទ្យាកម្ពុជា ២០១៤-២០១៦


ការគ្រប់គ្រងឆ្នាំ២០១៥

តារាង "គ១"

ចំណាយមូលធនដោយហិរញ្ញប្បទានក្រៅប្រទេស

ឯកតា:លានរៀល

ឈ្មោះគម្រោង	តម្លៃ គម្រោង	កម្រិតទុនវិនិយោគតាមឆ្នាំ			
		២០១៥	២០១៦	២០១៧	សរុប៣ឆ្នាំ
កម្មវិធីគាំទ្រវិស័យអប់រំ ២០១៣-២០១៦	90.672	25.993	25.993		51.985
គម្រោងមិនទាន់មានហិរញ្ញប្បទាន (គម្រោងវិនិយោគជាទុន)	484.613	35.230	34.827	106.228	176.285
កម្មវិធីអភិវឌ្ឍន៍វិស័យអប់រំ ជំហានទី៤	121.500	5.225	5.225	5.225	15.674
គម្រោងពង្រីកការអប់រំបច្ចេកទេសនៅមជ្ឈមណ្ឌល	40.500	5.573	5.573	5.573	16.718
កម្មវិធីអភិវឌ្ឍន៍កីឡា	39.285	4.528	4.180	25.078	33.785
គម្រោងលើកកម្ពស់មុខងារព្រឹទ្ធសភា និងបច្ចេកវិទ្យានៅឧត្តមសិក្សា	60.750	3.483	3.483	24.381	31.347
កម្មវិធីផ្តល់អាហារូបករណ៍កម្រិតឧត្តមសិក្សាដល់និស្សិតកម្ពុជា	25.005	4.089	3.483	3.483	11.055
គម្រោងកែទម្រង់មជ្ឈមណ្ឌល (២០១៥-២០២០)	162.000	3.483	3.483	34.830	41.796
កម្មវិធីផ្តល់បច្ចេកទេសកីឡា	4.050	1.742	1.742		3.483
គម្រោងគាំទ្រការអប់រំមូលដ្ឋានឆ្នាំ២០១៤-២០១៦	18.239	4.824	5.374	5.374	15.572
គម្រោងអភិវឌ្ឍន៍យុវជន	13.284	2.285	2.285	2.285	6.855
ក្រសួងកសិកម្ម រុក្ខាប្រមាញ់ និងនេសាទ	840.876	178.818	163.034	139.518	481.370
គម្រោងមានហិរញ្ញប្បទាន (គម្រោងវិនិយោគជាទុន)	686.067	146.307	128.674	92.031	367.011
គម្រោងអភិវឌ្ឍន៍កសិកម្ម និងជំរុញកំណើនសេដ្ឋកិច្ច	174.150	30.435	30.435	30.435	91.306
គម្រោងសហគមន៍ព្រៃឈើ	10.470	1.438	871	266	2.576
គម្រោងសាងសង់មន្ទីរពិសោធន៍កសិកម្ម	40.500	17.415	17.415		34.830
គម្រោងស្តារព្រៃឈើ និងសាងសង់ការគ្រប់គ្រងព្រៃឈើ	14.985	522			522
គម្រោងរៀបចំអភិរក្សជីវៈចម្រុះមហាអនុតំបន់មេគង្គ	38.475	6.966	6.966	6.966	20.898
គម្រោងកែលម្អប្រព័ន្ធគ្រប់គ្រងភូមិភាគ និងអនាម័យក្នុងមហាអនុតំបន់មេគង្គ	44.550	8.708	8.708	8.708	26.123
គម្រោងបន្តការប្រែប្រួលអាកាសធាតុសម្រាប់ការកសាងគ្រប់គ្រងទឹក និងការប្រកបរបរកសិកម្ម	22.712	2.777			2.777
កម្មវិធីកំណើនវិស័យកសិកម្មប្រកបដោយចីរភាព និងបរិយាប័ន្ននៃអនុវិស័យផលិតផល និងអនុវិស័យផលិតកម្មសត្វ	139.628	24.016	24.016	24.016	72.048
គម្រោងកាត់បន្ថយភាពក្រីក្រ និងការអភិវឌ្ឍន៍កសិកម្មឆ្នាំ២០១៤-២០១៦	200.597	54.029	40.263	21.639	115.931
គម្រោងមិនទាន់មានហិរញ្ញប្បទាន (គម្រោងវិនិយោគជាទុន)	154.809	32.511	34.360	47.488	114.359
គម្រោងកសាងសមត្ថភាពកសិករនិងអាកាសធាតុក្នុងវិស័យព្រៃឈើ	5.670	1.393	1.742	1.742	4.876
គម្រោងសាងសង់អាហារូបករណ៍នៅសាកលវិទ្យាល័យកូម៉ូនិកសិកម្ម	243	209			209
គម្រោងគ្រប់គ្រងព្រៃកាតព្វកិច្ចដោយមានការចូលរួមពីសហគមន៍មូលដ្ឋាន	21.263	4.354	6.095	7.837	18.286
គម្រោងសិក្សាស្រាវជ្រាវលើការអភិវឌ្ឍន៍សត្វក្រពើ និងការបង្កើនចំណេះដឹងស្តីពី REDD+	4.860	1.263	1.389	1.528	4.180
គម្រោងសាងសង់អគារសហសិក្សានៅសាលាជាតិកសិកម្មព្រៃក្រឡិច	22.311	874	559	486	1.919
គម្រោងសាងសង់អន្តេរាសិក្សានៅសាកលវិទ្យាល័យកូម៉ូនិកសិកម្ម	4.050		1.742	1.742	3.483
គម្រោងបង្កើតមជ្ឈមណ្ឌលស្រាវជ្រាវ និងបណ្តុះបណ្តាលស្តីពីបច្ចេកវិទ្យាក្រោយពេលប្រមូលផល និងការកែច្នៃផលិតផលកសិកម្ម	18.225	3.483	3.483	8.708	15.674
គម្រោងផ្សព្វផ្សាយ និងលើកកម្ពស់ជាសាធារណៈលើផលប្រយោជន៍នៃធនធានព្រៃឈើ	4.556	1.149	1.324	1.445	3.918
គម្រោងអភិវឌ្ឍន៍ធនធានមនុស្សដើម្បីចូលរួមលើកកម្ពស់ប្រសិទ្ធភាពក្នុងការគ្រប់គ្រង និងអភិរក្សព្រៃឈើ	265	78	77	73	228
គម្រោងថែទាំឱ្យកំពុងស្ថានភាពដោយការគាំទ្រនៅខេត្តសៀមរាប	122	-	35	35	70
គម្រោងសាងសង់មជ្ឈមណ្ឌលស្រាវជ្រាវ និងអភិវឌ្ឍន៍ផលិតផលសមុទ្រ	24.300	5.225	6.095	9.578	20.898
គម្រោងសាងសង់មជ្ឈមណ្ឌលស្រាវជ្រាវ និងអភិវឌ្ឍន៍ផលិតផលសហគមន៍	15.471	5.608	3.727	3.971	13.305
គម្រោងសាងសង់មជ្ឈមណ្ឌលស្រាវជ្រាវ និងអភិវឌ្ឍន៍ផលិតផលស្រូវ	304	87	87	87	261
គម្រោងសាងសង់មជ្ឈមណ្ឌលស្រាវជ្រាវ និងអភិវឌ្ឍន៍ផលិតផលស្រូវ	5.711	1.463	164	1.811	3.438



ប្រភព៖ គម្រោងវិនិយោគវិនិយោគសាធារណៈ ឆ្នាំ២០១៤-២០១៧ ក្រសួងផែនការ

ការគ្រប់គ្រងឆ្នាំ២០១៥

តារាង "គ១"

ចំណាយមូលធនដោយហិរញ្ញប្បទានក្រៅប្រទេស

ឯកតា: លានរៀល

ឈ្មោះគម្រោង	តម្លៃ គម្រោង	កម្រិតទុនវិនិយោគតាមឆ្នាំ			
		២០១៥	២០១៦	២០១៧	សរុប៣ឆ្នាំ
គម្រោងជំរុញការគ្រប់គ្រងព្រៃឈើប្រកបដោយចីរភាព	6.480	1.684	1.852	2.037	5.573
គម្រោងពង្រឹងការគ្រប់គ្រងព្រៃការពារ និងតំបន់អភិរក្សសត្វព្រៃដោយប្រសិទ្ធភាព	11.786	3.030	3.379	3.727	10.136
គម្រោងអភិវឌ្ឍន៍ និងអនុវត្តបទដ្ឋានច្បាប់និងយន្តការREDD+	4.941	1.393	1.393	1.463	4.249
គម្រោងសង្គ្រោះ និងថែរក្សាសត្វព្រៃ	4.253	1.219	1.219	1.219	3.657
ក្រសួងបរិស្ថាន	118.895	23.030	22.117	18.159	63.306
គម្រោងមានហិរញ្ញប្បទាន (គម្រោងវិនិយោគជាទុន)	118.895	23.030	22.117	18.159	63.306
គម្រោងសង្កេតពិនិត្យប្រែប្រួលអាកាសធាតុកម្ពុជា ជំហានទី២	52.070	8.680	11.668	11.158	31.507
គម្រោងរៀបចំការអភិរក្សជីវៈចម្រុះក្នុងមហាអនុតំបន់មេគង្គ	38.475	7.175	5.225	3.518	15.917
គម្រោងបញ្ជ្រាបភាពជននិងអាកាសធាតុក្នុងការរៀបចំផែនការអភិវឌ្ឍន៍	28.350	7.175	5.225	3.483	15.882
ក្រសួងអគិច្ចខ្សែចរាចរណ៍	4.412.658	212.568	311.446	640.903	1.164.918
គម្រោងមានហិរញ្ញប្បទាន (គម្រោងវិនិយោគជាទុន)	1.126.528	143.674	257.247	209.642	610.563
គម្រោងស្តារឡើងវិញបន្ទាន់នូវហេដ្ឋារចនាសម្ព័ន្ធបន្តទូចខាងដោយទឹកជំនន់២០១១ និង២០១៣	174.150	52.245	27.864	4.528	84.637
គម្រោងកំណត់ទីតាំងស្ថានីយអភិវឌ្ឍន៍ជនបទ	2.701	348	418	488	1.254
គម្រោងផ្គត់ផ្គង់ទឹកស្អាតជនបទ	34.376	10.449	5.183		15.632
គម្រោងកែលម្អផ្លូវជនបទ	279.450	28.386	19.157		47.543
គម្រោងកែលម្អផ្លូវជនបទ ជំហានទី២	635.850	52.245	204.626	204.626	461.498
គម្រោងមិនទាន់មានហិរញ្ញប្បទាន (គម្រោងវិនិយោគជាទុន)	3.286.130	68.894	54.199	431.261	554.355
គម្រោងផ្គត់ផ្គង់ទឹកស្អាត និងអនាម័យជនបទ ជំហានទី២	104.490	16.684			16.684
គម្រោងពង្រឹងសមត្ថភាពមន្ត្រីក្រសួង និងការងារប្រាក់បៀវត្ស	486	139	139	139	418
គម្រោងអនាម័យ និងបរិស្ថាន	10.023	2.616	2.865	3.139	8.619
គម្រោងកសាងមជ្ឈមណ្ឌលស្រាវជ្រាវអភិវឌ្ឍន៍ជនជាតិដើមភាគតិច	7.874	3.064	1.879	1.829	6.771
គម្រោងអភិវឌ្ឍន៍ធនធានមនុស្ស	8.505	2.438	2.438	2.438	7.314
គម្រោងបង្កើនប្រាក់ចំណូលតាមរយៈកម្មវិធីអភិវឌ្ឍន៍សហគ្រិនភាពជនបទ	14.175	5.225	3.483	3.483	12.191
គម្រោងបង្កើនសន្តិសុខស្បៀងជាលក្ខណៈគ្រួសារ	7.108	2.038	2.038	2.038	6.113
គម្រោងអភិវឌ្ឍន៍ភូមិចម្រុះ	16.200	4.876	4.528	4.528	13.932
គម្រោងបញ្ជ្រាបការក្រៀមក្រង និងកាត់បន្ថយហានិភ័យនៃគ្រោះមហន្តរាយក្នុងសហគមន៍	1.094	313	313	313	940
គម្រោងការអប់រំផ្សព្វផ្សាយ និងស្រាវជ្រាវ	1.555	446	446	446	1.337
គម្រោងផ្តល់មុខជំនាញជាមូលដ្ឋាន និងបង្កើតការងារ	1.215	348	348	348	1.045
គម្រោងផ្តល់មុខជំនាញជាមូលដ្ឋានលើការផលិតចង្កៀនដី២ស៊ីន និងចង្កៀនកែលម្អ	8.708	2.769	2.386	2.334	7.488
គម្រោងការស្រាវជ្រាវ និងផ្តល់ព័ត៌មានទីផ្សារលើផលិតផលកសិកម្មសំខាន់ៗដល់កសិករ	132	38	38	38	113
គម្រោងកំណត់ទីតាំងជនបទ	9.558	2.603	2.845	2.772	8.220
គម្រោងអភិវឌ្ឍសេដ្ឋកិច្ចជនបទតាមរយៈការលើកកម្ពស់លទ្ធភាពទទួលបានទីផ្សារសម្រាប់ប្រជាពលរដ្ឋក្រីក្រ	16.200	3.483	6.966	3.483	13.932
គម្រោងស្តារ និងកសាងសង់ផ្លូវលំជនបទ និងការសាងសង់សំណង់សិល្បការ	1.215.000	3.483	3.483	174.150	181.116
គម្រោងកែលម្អដីក្រសែក្រហមទៅជាប្រភេទកៅស៊ូពិជាន់ ឬក្រសែរដៀងខ្សែក	1.518.750	3.483	3.483	174.150	181.116
គម្រោងផ្តល់ជំនួយបច្ចេកទេសដល់អង្គការសហគមន៍សម្រាប់ការអភិវឌ្ឍជនបទនៅកម្ពុជា	256.041	3.483	3.483	34.830	41.796
គម្រោងស្តារកម្មវិធីអនុវត្តសហគមន៍សម្រាប់ការអភិវឌ្ឍជនបទនៅកម្ពុជា	8.100	1.289	2.090	3.587	6.966
គម្រោងផ្តល់ជំនួយបច្ចេកទេសដល់អង្គការសហគមន៍ និងជំនួយគ្នាភ្ជាប់	7.658	2.196	2.196	2.195	6.586
គម្រោងផ្តល់ជំនួយបច្ចេកទេសដល់អង្គការសហគមន៍ និងជំនួយគ្នាភ្ជាប់	62.593	4.824	5.695	11.964	22.483

បញ្ជាក់: ចំនួនទុនវិនិយោគសាធារណៈ២០១៥-២០១៧ ត្រូវបានកែសម្រួល

ទំព័រ ៩/13



ការគ្រប់គ្រងឆ្នាំ២០១៥

តារាង "គ១"

ចំណាយមូលធនដោយហិរញ្ញប្បទានក្រៅប្រទេស

ឯកតា: លានរៀល

ឈ្មោះគម្រោង	តម្លៃ គម្រោង	កម្រិតទុននិយោគចែកតាមឆ្នាំ			
		២០១៥	២០១៦	២០១៧	សរុប៣ឆ្នាំ
គម្រោងពង្រឹងសកម្មភាពរបស់មជ្ឈមណ្ឌលអភិវឌ្ឍន៍សហគមន៍	3.098	888	888	888	2.664
គម្រោងពង្រឹងសមត្ថភាពគណៈកម្មាធិការអភិវឌ្ឍន៍ភូមិ	3.281	940	940	940	2.821
គម្រោងមជ្ឈមណ្ឌលបណ្តុះបណ្តាលជំនាញមូលដ្ឋាន	3.645	1.045	1.045	1.045	3.135
គម្រោងគាំទ្រដំណើរការសេនកម្មវិជ្ជាជីវៈ	644	185	185	185	554
ក្រសួងសេដ្ឋកិច្ច អតីតកម្ម និងសំបុត្រ	206.139	58.225	37.031	71.576	166.831
គម្រោងមានហិរញ្ញប្បទាន (គម្រោងវិនិយោគជាទុន)	24.300	5.225		5.225	10.449
គម្រោងសាងសង់ភូមិភាគ អេស អេស នៅខេត្តព្រៃវែង និងខេត្តកំពត	24.300	5.225		5.225	10.449
គម្រោងមិនទាន់មានហិរញ្ញប្បទាន (គម្រោងវិនិយោគជាទុន)	181.839	53.000	37.031	66.351	156.382
គម្រោងសាងសង់ និងអភិវឌ្ឍន៍នៅដង្កោសហគមន៍ក្រីក្រនៅកំពង់ឆ្នាំង	5.564	1.586	1.582	1.617	4.785
គម្រោងសាងសង់មជ្ឈមណ្ឌលស័ក និងទទួលជនរងគ្រោះដោយសារការផ្ទុះផ្ទុយនុស្ស និងជនងាយរងគ្រោះ	1.380	1.187			1.187
គម្រោងសាងសង់អគារការពារយសង្គមភូមិចំនួន១៩៤ក្រុង ស្រុក	21.244	6.090	6.090	6.090	18.270
គម្រោងសាងសង់មជ្ឈមណ្ឌលជាតិជនពិការ	13.141	7.873	1.808	1.620	11.302
គម្រោងសាងសង់មជ្ឈមណ្ឌលបណ្តុះបណ្តាលវិជ្ជាជីវៈជនពិការ	12.038	4.728	2.977	2.648	10.353
គម្រោងកសាងភូមិអភិវឌ្ឍន៍កម្រិតខ្ពស់ ខេត្តមណ្ឌលគីរី និងរតនគិរី	12.488	4.866	3.074	2.799	10.739
គម្រោងកសាងភូមិអភិវឌ្ឍន៍កម្រិតខ្ពស់ ខេត្តពោធិ៍សាត់ បាត់ដំបង ក្រចេះ និងខេត្តកំពង់ធំ	24.098	9.427	5.866	5.431	20.725
គម្រោងសាងសង់មជ្ឈមណ្ឌលស្តារកម្មភាពលក្ខណៈសហគមន៍ និងបណ្តុះបណ្តាលវិជ្ជាជីវៈជនពិការ ខេត្តស្ទឹងត្រែង	4.012	2.011	1.362	77	3.450
គម្រោងសាងសង់មជ្ឈមណ្ឌលយុវនីតិសម្បទា	8.467	4.294	1.855	1.132	7.282
គម្រោងសាងសង់មជ្ឈមណ្ឌលទទួលជនរងគ្រោះដោយសារការផ្ទុះផ្ទុយនុស្ស	904	398	213	167	778
គម្រោងសាងសង់មជ្ឈមណ្ឌលជាតិព្យាបាល និងស្តារនីតិសម្បទាអ្នកភៀសខ្លួន	20.250	3.573	5.236	8.606	17.415
គម្រោងនិរន្តរភាពមជ្ឈមណ្ឌលស្តារកម្មភាពលក្ខណៈសហគមន៍ទាំង១២	58.252	6.966	6.966	36.165	50.097
ក្រសួងសេដ្ឋកិច្ច និងហិរញ្ញវត្ថុ	913.111	78.637	60.061	227.759	366.457
គម្រោងមានហិរញ្ញប្បទាន (គម្រោងវិនិយោគជាទុន)	121.500	22.482			22.482
គម្រោងបង្កើតបណ្តាញគម្រោងគម្រោងបណ្តាញអន្តរាគមន៍បន្ថែម	121.500	22.482			22.482
គម្រោងមិនទាន់មានហិរញ្ញប្បទាន (គម្រោងវិនិយោគជាទុន)	791.611	56.155	60.061	227.759	343.975
គម្រោងមជ្ឈមណ្ឌលឧត្តមភាព	26.952	3.570	5.492	14.116	23.178
គម្រោងកំណត់ស្តង់ដារ និងប្រព័ន្ធទិន្នន័យ ដើម្បីគ្រប់គ្រងព័ត៌មានប្រជាពលរដ្ឋ និងចែកចាយជូនក្រសួងស្ថាប័នពាក់ព័ន្ធ	42.526	4.236	5.493	26.843	36.573
គម្រោងសាងសង់អគារវិទ្យាស្ថានជាតិប្រៃសណីយ៍ ទូរគមនាគមន៍ បច្ចេកវិទ្យាគមនាគមន៍ និងព័ត៌មាន	37.260	4.075	5.190	22.779	32.044
គម្រោងបង្កើតសេវាសម្រាប់បញ្ជូនបញ្ជីដល់អតិថិជនដោយសុវត្ថិភាពតាមបណ្តាញអ៊ីនធឺណិត	1.863	1.341	157	104	1.602
គម្រោងបង្កើនប្រសិទ្ធភាព និងគន្លឹះការងារកិច្ចការបង្កើតក្រុមស្រុក	4.354	1.863	940	94	2.898
គម្រោងពង្រីកបណ្តាញបញ្ជូនស៊ីប្រាណិយម Broadband Access Networkនៅតំបន់ភាគឦសាន ប្រទេសកម្ពុជា	153.900	3.483	3.483	17.415	24.381
គម្រោងពង្រីកបណ្តាញបញ្ជូន និងអភិវឌ្ឍន៍ទូរគមនាគមន៍ក្រោមគម្រោងបណ្តាញអន្តរាគមន៍បន្ថែម	189.135	3.483	3.483	17.415	24.381
គម្រោងពង្រីកបណ្តាញបញ្ជូនស៊ីប្រាណិយម Broadcast Access Networkនៅតំបន់ភាគឦសានប្រទេស	40.500	3.483	3.483	10.449	17.415
គម្រោងពង្រីកបណ្តាញបញ្ជូនស៊ីប្រាណិយមព័ត៌មានវិទ្យា	12.150	3.483	3.483	3.483	10.449
គម្រោងពង្រីកបណ្តាញបញ្ជូនស៊ីប្រាណិយមប្រព័ន្ធផ្សព្វផ្សាយព័ត៌មានវិទ្យាខេត្ត ក្រុង	127.441	3.483	3.483	45.279	52.245
គម្រោងពង្រីកបណ្តាញបញ្ជូនស៊ីប្រាណិយមបច្ចេកវិទ្យាគមនាគមន៍ និងព័ត៌មានសម្រាប់អភិវឌ្ឍន៍ជនបទ	9.228	3.117	3.115	1.704	7.936



ការគ្រប់គ្រងឆ្នាំ២០១៥

តារាង "គ១"

ចំណាយមូលធនដោយហិរញ្ញប្បទានក្រៅប្រទេស

ឯកតា:លានរៀល

ឈ្មោះគម្រោង	តម្លៃ គម្រោង	កម្រិតទុននិយោគចែកតាមឆ្នាំ			
		២០១៥	២០១៦	២០១៧	សរុប៣ឆ្នាំ
គម្រោងជំរុញការវិនិយោគឧស្សាហកម្មបច្ចេកវិទ្យាគមនាគមន៍ និងព័ត៌មាន	22.680	6.409	5.155	7.941	19.505
គម្រោងបញ្ជាក់ទ្វារស្ថានភាពសាធារណៈ	34.425	3.483	3.483	10.449	17.415
គម្រោងប្រព័ន្ធគ្រប់គ្រងធនធានទឹក ក្រុង	36.292	4.693	6.383	20.135	31.211
គម្រោងបណ្តុះបណ្តាលវិជ្ជាជីវៈបច្ចេកវិទ្យាគមនាគមន៍ និងព័ត៌មានដល់មន្ត្រីរាជការទូទាំងប្រទេស រយៈពេលខ្លី	46.528	5.123	6.332	28.559	40.014
គម្រោងបណ្តុះបណ្តាលវិជ្ជាជីវៈបច្ចេកវិទ្យាគមនាគមន៍ និងព័ត៌មានដល់មន្ត្រីរាជការជាន់ខ្ពស់របស់ រាជរដ្ឋាភិបាលកម្ពុជា	1.242	327	355	386	1.068
គម្រោងបណ្តុះបណ្តាលរយៈពេលវែងដល់មន្ត្រីវិទ្យាស្ថានជាតិប្រៃសណីយ៍ ទូរគមនាគមន៍ បច្ចេកវិទ្យាគមនាគមន៍ និងព័ត៌មាន ថ្នាក់អនុបណ្ឌិត និងបណ្ឌិតផ្នែកទូរគមនាគមន៍ បច្ចេកវិទ្យាគមនាគមន៍ និងព័ត៌មាននៅក្រៅប្រទេស	5.135	502	552	607	1.660
ក្រសួងធម្មនុញ្ញ និងសាសនា	18.630	16.022			16.022
គម្រោងមិនទាន់បានហិរញ្ញប្បទាន (គម្រោងវិនិយោគជាទុន)	18.630	16.022			16.022
គម្រោងសាងសង់អគារធ្វើការរបស់ក្រសួងធម្មនុញ្ញ និងសាសនា និងអគារមន្ទីរធម្មនុញ្ញ និង សាសនា ខេត្តកំពង់ស្ពឺ កំពង់ចាម ស្ទឹងត្រែង និងរតនគិរី	18.630	16.022			16.022
ក្រសួងសាធារណការ និងដឹកជញ្ជូន	25.426.837	1.325.868	1.425.581	1.789.650	4.541.100
គម្រោងមានហិរញ្ញប្បទាន (គម្រោងវិនិយោគជាទុន)	7.266.836	1.010.430	1.100.684	446.717	2.557.831
គម្រោងសាងសង់ស្ពានជ្រុង និងផ្លូវក្របាប់	75.978	20.956	2.929		23.885
គម្រោងសាងសង់ស្ពានកោះជំនួងកាក់ទន្លេបាសាក់ និងផ្លូវក្របាប់	78.521	47.270			47.270
គម្រោងសាងសង់ស្ពានតាខ្មៅនិងផ្លូវក្របាប់ស្ពានតាខ្មៅ	136.402	11.003			11.003
គម្រោងអភិវឌ្ឍន៍សេដ្ឋកិច្ចក្រុងបៀល	186.300	34.830	34.830	34.830	104.490
គម្រោងកែលម្អផ្លូវជាតិលេខ១២៤ក្នុងតំបន់ភ្នំពេញនិងតំបន់ជុំវិញ	217.080	24.381			24.381
គម្រោងស្ថាប័នជាតិលេខ៥ (ក្រុងក្រុង-ឆ្នាំម្លូង) និងផ្លូវក្របាប់ខេត្តកំពង់ឆ្នាំង	899.100	69.660	139.320	139.320	348.300
គម្រោងស្ថាប័នជាតិលេខ៥ (ឆ្នាំម្លូង-បាត់ដំបង) រួមបញ្ចូលផ្នែក (សិរីសោភ័ណ-ប៉ោយប៉ែត)	955.800	34.830	69.660	69.660	174.150
គម្រោងកែលម្អផ្លូវជាតិលេខ៥ (បាត់ដំបង-ស៊ីសុផុន) និងផ្លូវក្របាប់	360.450	34.830	69.660		104.490
គម្រោងស្ថាប័នហេដ្ឋារចនាសម្ព័ន្ធបង្គោលយោធាទឹកជំនន់ឆ្នាំ២០១១	62.684	825	3.884		4.709
គម្រោងស្ថាប័នជាតិលេខ៥៤ (ពោធិ៍សាត់-ភ្នំក្រវាញ-ថ្មបា) និងផ្លូវក្របាប់	567.000	52.245	69.660		121.905
គម្រោងស្ថាប័នជាតិលេខ៥៦ (ថ្មបា-កែប-ស្ទឹងត្រែង-កំពង់ធំ-អង្គរ)	1.007.640	179.375	216.991	168.121	564.486
គម្រោងស្ថាប័នឡើងវិញផ្លូវជាតិលេខ៤៤ (ច្បារមន-ឧត្តុង្គ-អំលាំង-ឧត្តុង្គ)	333.345	13.984	20.976		34.961
គម្រោងស្ថាប័នជាតិលេខ៥ (ភ្នំពេញ-ក្រុងក្រុង) ជាបួនគន្លងផ្លូវ	235.791	57.470	42.719		100.188
គម្រោងស្ថាប័នជាតិលេខ៥ (ភ្នំពេញ-ថ្មបា-កែប) ជាបួនគន្លងផ្លូវ	284.513	48.609			48.609
គម្រោងស្ថាប័នខេត្តលេខ១៣ ភ្នំពេញ-ថ្មបា-កែប និងលេខ១១ (កំបោម-ប្រសូត្រ) ផ្លូវលេខ១១៤០ (ប្រសូត្រ-ព្រៃវែង) និងសាងសង់អគារស្ថិតនៅព្រៃវែង ព្រំដែនកម្ពុជា-វៀតណាម ក្នុងខេត្តស្វាយរៀង និងខេត្ត ព្រៃវែង និងថ្មបា-កែប-ស្ទឹងត្រែង និងថ្មបា-កែប-ស្ទឹងត្រែង	320.558	87.075	34.830		121.905
គម្រោងស្ថាប័នឡើងវិញផ្លូវជាតិលេខ២១ (តាខ្មៅ-ជ្រុង)	212.803	54.902			54.902
គម្រោងបង្កើនទឹកខ្នងទីក្រុងទីក្រុងស្វាយរៀង បាត់ដំបង និងប៉ោយប៉ែត	60.750	17.415	17.415	17.415	52.245
គម្រោងអភិវឌ្ឍន៍ផែនការសាងសង់កំពង់ផែស្វយ័តក្រុងព្រះសីហនុ	300.235	114.637	117.421	17.371	249.429
គម្រោងសាងសង់ផែនការសាងសង់កំពង់ផែស្វយ័តក្រុងព្រះសីហនុ	526.500	37.337			37.337
គម្រោងសាងសង់ផែនការសាងសង់កំពង់ផែស្វយ័តក្រុងព្រះសីហនុ ជំហានទី៤ ប្រវែង៤គ.ម.	64.800	20.898	20.898		41.796
គម្រោងសាងសង់ផែនការសាងសង់កំពង់ផែស្វយ័តក្រុងព្រះសីហនុ (សែនមនោរម្យ-កោះព្រៃក ខេត្តស្វាយរៀង ដល់សំបាក់-តាអង់)	380.587	47.898	239.491		287.389



តារាង "គ១"

ឯកតា:លានរៀល

ឈ្មោះគម្រោង	តម្លៃ គម្រោង	កម្រិតទុននិយោគិកតាមឆ្នាំ			
		២០១៥	២០១៦	២០១៧	សរុប៣ឆ្នាំ
គម្រោងស្ថាបនាផ្លូវជាតិលេខ៤៣ (ក្រុងត្រពាំង ផ្លូវជាតិលេខ៤-ថ្នល់ ផ្លូវជាតិលេខ៣)	195.958	3.483	3.483	3.483	10.449
គម្រោងស្ថាបនាផ្លូវជាតិលេខ៤៤ (ខេត្តបន្ទាយមានជ័យដល់ថ្មបង្អង់ ដល់ថ្មបង្អង់ (ផ្លូវជាតិលេខ៤៤))	526.500	3.483	3.483	3.483	10.449
គម្រោងស្ថាបនាផ្លូវជាតិលេខ៤៥ (ក្រុងត្រពាំងដល់ក្រុងត្រពាំង ផ្លូវជាតិលេខ៤៥ ដល់ផ្លូវជាតិលេខ៤៦)	457.650	3.483	3.483	3.483	10.449
គម្រោងស្ថាបនាផ្លូវជាតិលេខ៤៥OC ពី (កំពង់ឆ្នាំង ដល់បាណូល ដល់ការ ខេត្តកំពង់ធំ)	133.650	3.483	3.483	3.483	10.449
គម្រោងស្ថាបនាផ្លូវជាតិលេខ៤៦ (ស្រុកស្រីសោយ ដល់ស្រុកស្រីសោយ)	243.000	3.483	3.483	104.490	111.456
គម្រោងស្ថាបនាផ្លូវជាតិលេខ៤៦៣ (បាណូល-ត្រពាំង)	202.500	3.483	3.483	10.449	17.415
គម្រោងស្ថាបនាផ្លូវជាតិលេខ៤៦៣ (ក្រុងត្រពាំង ផ្លូវជាតិលេខ៤៦៣ ដល់ផ្លូវជាតិលេខ៤៦៣ ដល់ផ្លូវជាតិលេខ៤៦៣)	916.920	3.483	3.483	174.150	181.116
គម្រោងស្ថាបនាផ្លូវជាតិលេខ៤៦៣ និងផ្លូវជាតិលេខ៤៦៣	262.080	3.483	3.483	6.966	13.932
គម្រោងស្ថាបនា (បឹងមាណា ថាឡាប៊ុន-កំពង់ស្រឡៅ) ប្រវែង២៧៥គ.ម	40.500	1.045	1.045	1.045	3.135
គម្រោងស្ថាបនាផ្លូវជាតិលេខ៤៦៣ (DBST) នៅក្នុងរាជធានី ខេត្ត ក្រុងទាំង២៤	356.805	4.692	6.265	18.878	29.835
គម្រោងស្ថាបនាផ្លូវជាតិលេខ៤៦៣ (ក្រុងត្រពាំង ផ្លូវជាតិលេខ៤៦៣ ខេត្ត ក្រុងទាំង២៤)	152.847	3.483	3.483	17.415	24.381
គម្រោងស្ថាបនាផ្លូវជាតិលេខ៤៦៣ បឹងក្របួន និងថ្មបង្អង់ ប្រវែង២១០គ.ម.	40.500	1.045	1.045	1.045	3.135
គម្រោងស្ថាបនា ពី NR3 កាត់តាមNR3-NR2-ក្រុងប្រាសាទទៅកោះធំ (NR21)	162.000	3.483	3.483	52.245	59.211
គម្រោងស្ថាបនាផ្លូវជាតិលេខ៤៦៣ (ក្រុងត្រពាំង ផ្លូវជាតិលេខ៤៦៣ ដល់ផ្លូវជាតិលេខ៤៦៣ ដល់ក្រុងប្រាសាទ ទៅកោះធំ (ផ្លូវជាតិលេខ៤៦៣))	162.000	3.483	3.483	52.245	59.211
គម្រោងស្ថាបនាផ្លូវជាតិលេខ៤៦៣ (ផ្លូវជាតិលេខ៤៦៣) ទៅកំពង់ស្រឡៅ	162.000	3.483	3.483	3.483	10.449
គម្រោងស្ថាបនាផ្លូវជាតិលេខ៤៦៣ (ផ្លូវជាតិលេខ៤៦៣) ទៅបឹងមាណា (ផ្លូវជាតិលេខ៤៦៣)	486.000	3.483	3.483	3.483	10.449
គម្រោងស្ថាបនាផ្លូវជាតិលេខ៤៦៣ (ផ្លូវជាតិលេខ៤៦៣) ទៅបឹងក្របួន	445.500	3.483	3.483	3.483	10.449
គម្រោងស្ថាបនាផ្លូវជាតិលេខ៤៦៣-ផ្លូវជាតិលេខ៤៦៣ (ក្រុងត្រពាំង ប្រវែង៣៨គ.ម. ប្រភេទAC)	210.600	3.483	3.483	3.483	10.449
គម្រោងស្ថាបនាផ្លូវជាតិលេខ៤៦៣ (ខេត្ត ផ្លូវជាតិលេខ៤៦៣ដល់ថ្មបង្អង់ ផ្លូវជាតិលេខ៤៦៣)	185.490	3.483	3.483	3.483	10.449
គម្រោងរៀបចំ និងស្ថាបនាផ្លូវជាតិលេខ៤៦៣ ដល់ផ្លូវជាតិលេខ៤៦៣ និងផ្លូវជាតិលេខ៤៦៣ ដល់ផ្លូវជាតិលេខ៤៦៣	688.500	3.483	3.483	17.415	24.381
គម្រោងស្ថាបនាផ្លូវជាតិលេខ៤៦៣ ដើម្បីឆ្លើយតបទៅនឹងការប្រែប្រួលអាកាសធាតុ	243.000	3.483	3.483	17.415	24.381
គម្រោងស្ថាបនាផ្លូវជាតិលេខ៤៦៣ ទៅកំពង់ស្រឡៅ	272.158	3.483	6.966	104.490	114.939
គម្រោងស្ថាបនាផ្លូវជាតិលេខ៤៦៣ (ក្រុងត្រពាំង ផ្លូវជាតិលេខ៤៦៣ ដល់ផ្លូវជាតិលេខ៤៦៣ ដល់ផ្លូវជាតិលេខ៤៦៣)	210.600	3.483	3.483	17.415	24.381
គម្រោងប្រព័ន្ធចម្រោះទឹកកខ្វក់ក្នុងខេត្តបន្ទាយមានជ័យ និងក្នុងទីក្រុងកំពង់ឆ្នាំង ខេត្តកំពង់ឆ្នាំង	202.500	3.483	3.483	10.449	17.415
គម្រោងប្រព័ន្ធចម្រោះទឹកកខ្វក់នៅក្នុងភាគខាងជើងនៃរាជធានីភ្នំពេញ	60.750	3.483	3.483	10.449	17.415
គម្រោងប្រព័ន្ធចម្រោះទឹកកខ្វក់នៅភាគខាងត្បូងនៃរាជធានីភ្នំពេញ	60.750	3.483	3.483	10.449	17.415
គម្រោងប្រព័ន្ធចម្រោះទឹកកខ្វក់នៅភាគខាងកើតនៃរាជធានីភ្នំពេញ	126.563	4.876	4.876	11.842	21.595
គម្រោងស្ថាបនា និងធ្វើឱ្យប្រសើរឡើងនូវផ្លូវជាតិលេខ៤៦៣ ដល់ផ្លូវជាតិលេខ៤៦៣	473.850	3.483	3.483	17.415	24.381
គម្រោងស្ថាបនាសង់ផ្លូវដឹកអាស៊ាន ២៥៥ គ.ម. (ភ្នំពេញ-ព្រំប្រទល់វៀតណាម)	2.025.000	3.483	3.483	10.449	17.415
គម្រោងធ្វើឱ្យប្រសើរឡើងនូវផ្លូវជាតិលេខ៤៦៣ប្រភេទកៅស៊ូពីជាន់ ប្រវែង១២៥គ.ម.	1.012.500	3.483	3.483	3.483	10.449
គម្រោងស្ថាបនាផ្លូវជាតិលេខ៤៦៣ និងស្ថាបនាដើម្បីឆ្លើយតបទៅនឹងការប្រែប្រួលអាកាសធាតុ	12.150	2.264	2.438	2.438	7.140
គម្រោងស្ថាបនាផ្លូវជាតិលេខ៤៦៣ និងស្ថាបនាដើម្បីឆ្លើយតបទៅនឹងការប្រែប្រួលអាកាសធាតុ	2.430	418	418	418	1.254
គម្រោងស្ថាបនាផ្លូវជាតិលេខ៤៦៣ និងស្ថាបនាដើម្បីឆ្លើយតបទៅនឹងការប្រែប្រួលអាកាសធាតុ	2.430	522	488	488	1.498
គម្រោងស្ថាបនាផ្លូវជាតិលេខ៤៦៣ និងស្ថាបនាដើម្បីឆ្លើយតបទៅនឹងការប្រែប្រួលអាកាសធាតុ	1.215	348	348	348	1.045
គម្រោងស្ថាបនាផ្លូវជាតិលេខ៤៦៣ និងស្ថាបនាដើម្បីឆ្លើយតបទៅនឹងការប្រែប្រួលអាកាសធាតុ	1.519	244	244	244	731

ក្រសួងពាណិជ្ជកម្ម : ប្រភពព័ត៌មាន : ទិន្នន័យនៃកម្មវិធីវិសោធនភាពៈ២០១៥-២០១៧ ក្រសួងផែនការ

ទំព័រ 10/13

ការគ្រប់គ្រងឆ្នាំ២០១៥
តារាង "គ១"
ចំណាយមូលធនដោយហិរញ្ញប្បទានក្រៅប្រទេស

ឯកតា:លានរៀល

ឈ្មោះគម្រោង	តម្លៃ គម្រោង	កម្រិតទុននិយោគចែកតាមឆ្នាំ			
		២០១៥	២០១៦	២០១៧	សរុប៣ឆ្នាំ
គម្រោងជំរុញឱ្យមានប្រព័ន្ធដឹកជញ្ជូនសាធារណៈក្នុងទីក្រុងសំខាន់ៗ	3.240	801	557	557	1.916
គម្រោងផ្តល់នូវការយល់ដឹងជាសាធារណៈអំពីការប្រែប្រួលអាកាសធាតុដែលបង្កឡើងដោយការសាយភាយ GHG ពីស៊ីម៉ង់ត៍កៅស៊ូ	8.505	2.090	2.090	2.090	6.269
គម្រោងសិក្សាកែលម្អស្ថានភាពសម្រាប់	4.050	2.438	1.045		3.483
គម្រោងពង្រឹង និងកែលម្អលេខសម្ព័ន្ធនាយកដ្ឋានផ្គត់ផ្គង់	6.075	1.742	1.742	1.742	5.225
ក្រសួងទេសចរណ៍	526.278	27.751	39.602	220.709	288.062
គម្រោងមានហិរញ្ញប្បទាន (គម្រោងនិយោគជាទុន)	76.100	4.354	7.488	25.774	37.616
គម្រោងអភិវឌ្ឍន៍ហេដ្ឋារចនាសម្ព័ន្ធទេសចរណ៍សម្រាប់កំណើនរួមក្នុងមហាអនុតំបន់មេគង្គ	76.100	4.354	7.488	25.774	37.616
គម្រោងមិនទាន់មានហិរញ្ញប្បទាន (គម្រោងនិយោគជាទុន)	450.178	23.397	32.113	194.935	250.446
គម្រោងអភិវឌ្ឍន៍ទេសចរណ៍សហគមន៍បន្ទាយត្នោត	8.100	1.742	2.786	2.438	6.966
គម្រោងអភិវឌ្ឍន៍មេឈើដាំដុះទេសចរណ៍ប្រវត្តិសាស្ត្រអន្លង់វែង	6.683	2.090	1.829	1.829	5.747
គម្រោងអភិវឌ្ឍន៍ហេដ្ឋារចនាសម្ព័ន្ធទេសចរណ៍ទីក្រុងកំពតថ្មី	60.750	3.483	3.483	45.279	52.245
គម្រោងអភិវឌ្ឍន៍ទេសចរណ៍សហគមន៍កោះប្រាំង	4.050	174	2.438	871	3.483
គម្រោងអភិវឌ្ឍន៍ទេសចរណ៍ដើម្បីកាត់បន្ថយភាពក្រីក្រតាមប្រការរៀងសេដ្ឋកិច្ចកាត់ខាងត្បូង	5.670	1.742	1.393	1.742	4.876
គម្រោងអភិវឌ្ឍន៍ហេដ្ឋារចនាសម្ព័ន្ធទេសចរណ៍តំបន់ត្រីមាណាមរកត	101.250	2.438	3.483	3.483	9.404
គម្រោងអភិវឌ្ឍន៍ទេសចរណ៍តំបន់ត្រីមាណាអភិវឌ្ឍន៍	101.250	174	3.483	24.381	28.038
គម្រោងពិពិធកម្មផលិតផលទេសចរណ៍នៅតំបន់អាទិភាពទាំង៤	69.276	4.569	6.252	48.736	59.577
គម្រោងសាងសង់វិទ្យាស្ថានស្រាវជ្រាវទេសចរណ៍	40.500	3.483	3.483	27.864	34.830
គម្រោងសាងសង់មជ្ឈមណ្ឌលបណ្តុះបណ្តាលទេសចរណ៍	52.650	3.483	3.483	38.313	45.279
ក្រសួងធនធានទឹក និងឧតុនិយម	9.011.791	1.013.124	1.131.774	1.172.079	3.316.977
គម្រោងមានហិរញ្ញប្បទាន (គម្រោងនិយោគជាទុន)	3.506.490	499.758	471.772	481.142	1.452.672
គម្រោងអភិវឌ្ឍន៍ប្រព័ន្ធស្រោចស្រពអាចាំង ខេត្តកំពង់ឆ្នាំង	182.007	27.864	27.864	31.347	87.075
គម្រោងអភិវឌ្ឍន៍ធនធានទឹកស្ទឹងពោធិ៍សាត់ទំនប់ទឹក និងទី៥ ខេត្តពោធិ៍សាត់	302.738	78.228	52.071		130.299
គម្រោងអភិវឌ្ឍន៍ប្រព័ន្ធធារាសាស្ត្រកង្កែប ជំហានទី២ ខេត្តបាត់ដំបង	130.544	27.864	27.864	27.864	83.592
គម្រោងគ្រប់គ្រងធនធានទឹកចម្កៀង ទន្លេមេគង្គ	40.500	6.966	6.966	13.932	27.864
គម្រោងអភិវឌ្ឍន៍ទំនប់មង្គលបុរី ខេត្តបន្ទាយមានជ័យ	97.018	19.348			19.348
គម្រោងអភិវឌ្ឍន៍ពហុបំណងទំនប់បាត់ដំបង១	423.261	34.830	34.830	69.660	139.320
គម្រោងស្តារឡើងវិញប្រព័ន្ធអេកូឡូស៊ីហេដ្ឋារចនាសម្ព័ន្ធបន្តិច្ច័យដោយទឹកជំនន់២០១១ និង២០១៣	45.765	10.449	3.483		13.932
គម្រោងជួសជុលប្រព័ន្ធស្រោចស្រពសាលាតាអន ខេត្តបាត់ដំបង	148.392	34.830	41.796	47.508	124.134
គម្រោងគ្រប់គ្រងនិងកាត់បន្ថយគ្រោះមហន្តរាយទឹកជំនន់ និងការពង្រឹងស្តុកក្នុងមហាអនុតំបន់មេគង្គ	157.950	17.415	17.415	17.415	52.245
គម្រោងកែលម្អ និងស្តារឡើងវិញប្រព័ន្ធធារាសាស្ត្រ និងប្រព័ន្ធពោះទឹកនៅភាគខាងលិចបឹងទន្លេសាប	220.636	11.274	20.898	34.830	67.002
គម្រោងកសិកម្មខ្នាតតូច និងគាំពារសង្គមជំហានទី២ នៅតាមបណ្តាខេត្ត	25.515	10.449			10.449
គម្រោងអភិវឌ្ឍន៍ធនធានទឹកអង្គស្ទឹងជីក្រែង ខេត្តសៀមរាប	182.011	20.898	27.864	55.728	104.490
គម្រោងអភិវឌ្ឍន៍ធនធានទឹកស្ទឹងស្រែងជំហានទី២ ខេត្តសៀមរាប	182.250	34.830	34.830	52.245	121.905
គម្រោងអភិវឌ្ឍន៍ធនធានទឹកស្ទឹងស្ទោង ជំហានទី១ ខេត្តកំពង់ធំ	210.778	27.864	34.830	41.796	104.490
គម្រោងអភិវឌ្ឍន៍អាជីវកម្មកសិកម្មតាសាល	121.500	17.415	34.830		52.245
គម្រោងកសិកម្មកាត់បន្ថយស្តុកក្នុងមហាអនុតំបន់មេគង្គ	113.400	5.225			5.225
គម្រោងអភិវឌ្ឍន៍ប្រព័ន្ធធារាសាស្ត្រវិក្ក ជំហានទី១ ខេត្តស្វាយរៀង	423.347	34.830	34.830	34.830	104.490



Handwritten signature or mark.


ការគ្រប់គ្រងឆ្នាំ២០១៥

តារាង "គ១"

ចំណាយមូលធនដោយហិរញ្ញប្បទានក្រៅប្រទេស

ឯកតា:លានរៀល

ឈ្មោះគម្រោង	តម្លៃ គម្រោង	កម្រិតទុនវិនិយោគតាមឆ្នាំ			
		២០១៥	២០១៦	២០១៧	សរុប៣ឆ្នាំ
គម្រោងគ្រប់គ្រងទឹក និងប្រព័ន្ធស្រោចស្រព នៅខេត្តកំពត តាកែវ និងកំពង់ធំ	54.270	7.778			7.778
គម្រោងអភិវឌ្ឍន៍ទំនប់បំបាត់ទឹកជំនន់	189.135	45.279	45.279	45.279	135.837
គម្រោងអភិវឌ្ឍន៍វិស័យធនធានទឹក ខេត្តកំពង់ធំ សៀមរាប និងខេត្តបន្ទាយមានជ័យ	174.474	8.708	8.708	8.708	26.123
កម្មវិធីអភិវឌ្ឍន៍គ្រប់គ្រងវិស័យធនធានទឹក	81.000	17.415	17.415		34.830
គម្រោងមិនទាន់មានហិរញ្ញប្បទាន (គម្រោងវិនិយោគជាទុន)	5.505.301	513.365	660.002	690.938	1.864.305
គម្រោងសាងសង់ស្ថានីយបូមទឹកថ្មីចំនួន២០កន្លែង	18.225	1.742	1.742	1.742	5.225
គម្រោងសាងសង់អគារស្តុកទឹកស្រោចស្រពនៅតំបន់សំខាន់ៗក្នុងបឹងទន្លេសាប	4.860	1.393	1.393	1.393	4.180
គម្រោងការពារទឹកជំនន់ និងគ្រោះរាំងស្ងួត	101.250	3.483	3.483	13.932	20.898
គម្រោងជួសជុលកែលម្អទឹកលំដាប់	81.000	5.225	4.180	18.460	27.864
គម្រោងអភិវឌ្ឍន៍ប្រព័ន្ធធារាសាស្ត្រ និងបង្កើនផលិតភាពកសិកម្ម	44.550	27.864	5.225	5.225	38.313
គម្រោងអភិវឌ្ឍន៍ធ្វើឲ្យប្រសើរឡើងនូវប្រព័ន្ធធារាសាស្ត្រ និងពង្រឹងសមត្ថភាពមន្ត្រីរាជការ	40.500	3.483	3.483	6.966	13.932
គម្រោងស្តារឡើងវិញប្រព័ន្ធស្រោចស្រព និងប្រព័ន្ធព្រោះទឹកកកល្អាលស្ទឹង-បាទី	101.250	34.830	27.864	24.381	87.075
គម្រោងស្តារព្រែកនៅជីល្បាប់នៅផ្នែកខាងក្រោមទន្លេមេគង្គ	40.500	3.483	3.483	3.483	10.449
គម្រោងរៀបចំប្រព័ន្ធធារាសាស្ត្រកំពង់ឆ្នាំង	20.250	3.483	3.483	10.449	17.415
គម្រោងគ្រប់គ្រងធនធានទឹកបានពីទន្លេមេគង្គ	60.750	10.449	13.932	13.932	38.313
គម្រោងជួសជុលប្រព័ន្ធធារាសាស្ត្រអន្លូង	39.957	3.483	3.483	6.966	13.932
គម្រោងជួសជុលប្រព័ន្ធធារាសាស្ត្របាយ័នកោ	12.555	3.483	3.483	3.831	10.797
គម្រោងស្តារ និងកែលម្អប្រព័ន្ធធារាសាស្ត្រស្ថានីយបូមទឹក ៨៨កន្លែង	13.365	3.483	3.483	4.528	11.494
គម្រោងជួសជុលអាងទឹកស្រែប	6.075	1.742	1.742	1.742	5.225
គម្រោងជួសជុលប្រព័ន្ធស្រោចស្រពតាកែវ	196.425	3.483	3.483	3.483	10.449
គម្រោងស្តារបណ្តាញស្ថានីយជលសាស្ត្រ ៣០កន្លែង	2.025	522	522	697	1.742
គម្រោងស្តារប្រព័ន្ធធារាសាស្ត្រខ្នាតតូចៗ ២៣ខេត្ត	271.350	3.483	3.483	3.483	10.449
គម្រោងអភិវឌ្ឍន៍ការស្រោចស្រពអាងទឹកស្ទឹងស្លាតុ	72.900	3.483	3.483	3.483	10.449
គម្រោងអភិវឌ្ឍន៍ធនធានទឹកស្ទឹងជីក្រែង ជំហានទី២ ខេត្តសៀមរាប	202.500		34.830	34.830	69.660
គម្រោងអភិវឌ្ឍន៍ស្ទឹងភ្លាច	48.600	3.483	3.483	13.932	20.898
គម្រោងអភិវឌ្ឍន៍ទំនប់ផ្នែកខាងលើស្ទឹងព្រែកក្រោក	94.673	17.415	27.864	36.140	81.419
គម្រោងអភិវឌ្ឍន៍ធនធានទឹកស្ទឹងពោធិ៍សាត់	202.500	17.415	62.694	94.041	174.150
គម្រោងអភិវឌ្ឍន៍ប្រព័ន្ធធារាសាស្ត្រ និងការពារទឹកជំនន់ផ្នែកខាងក្រោមស្ទឹងសែន	324.000	-	34.830	34.830	69.660
គម្រោងអភិវឌ្ឍន៍ប្រព័ន្ធស្រោចស្រពស្ទឹងសែន ខេត្តកំពង់ធំ	1.441.800	31.347	34.830	38.313	104.490
គម្រោងអភិវឌ្ឍន៍ប្រព័ន្ធស្រោចស្រពដើម្បីការពារទឹកជំនន់ស្ទឹងសៀមរាប	283.500	34.830	34.830	34.830	104.490
គម្រោងអភិវឌ្ឍន៍ធនធានទឹកស្ទឹងស្មោង ជំហានទី២	202.500	34.830	34.830	34.830	104.490
គម្រោងអភិវឌ្ឍន៍ប្រព័ន្ធធារាសាស្ត្រស្ទឹងស្មោង	149.850	10.449	10.449	13.584	34.482
គម្រោងអភិវឌ្ឍន៍ទំនប់ទឹកស្ទឹងពោធិ៍សាត់ទំនប់ទី៣ និងទី៤ ជំហានទី២	202.500	27.864	38.313	38.313	104.490
គម្រោងអភិវឌ្ឍន៍ប្រព័ន្ធធារាសាស្ត្រទឹកជំនន់ខាងលិចទន្លេបាសាក់	417.150	-	34.830	45.279	80.109
គម្រោងអភិវឌ្ឍន៍ប្រព័ន្ធធារាសាស្ត្រវិក្យ ជំហានទី២	405.000	139.320	139.320	69.660	348.300
គម្រោងអភិវឌ្ឍន៍ធនធានទឹក ជំហានទី២	101.250	17.415	17.415	17.415	52.245
គម្រោងអភិវឌ្ឍន៍ធនធានទឹក ខេត្តកំពត	182.250	24.381	31.347	31.347	87.075
គម្រោងអភិវឌ្ឍន៍ស្ថានីយបូមស្រោចស្រពនៅតំបន់ជុំវិញបឹងទន្លេសាប	1.519	435	435	435	1.306



ឈ្មោះ: គម្រោងអភិវឌ្ឍន៍កសិកម្ម កសិកម្មស្រូវ ប្រភពឥណទាន: ទិន្នន័យនៃកម្មវិធីវិនិយោគសាធារណៈ២០១៥-២០១៧ ក្រសួងផែនការ

ការគ្រប់គ្រងឆ្នាំ២០១៥

តារាង "គ១"

ចំណាយមូលធនដោយហិរញ្ញប្បទានក្រៅប្រទេស

ឯកតា: លានរៀល

ឈ្មោះគម្រោង	តម្លៃ គម្រោង	កម្រិតទុនវិនិយោគតាមឆ្នាំ			
		២០១៥	២០១៦	២០១៧	សរុប៣ឆ្នាំ
គម្រោងមូលដ្ឋានទិន្នន័យសេដ្ឋកិច្ច សង្គមកិច្ច និងបរិស្ថាន (Baseline) នៅតំបន់ទន្លេសាប និងតំបន់ពាក់ព័ន្ធ	1.862	653	513	435	1.601
គម្រោងជលស្តុកធនធានជលផលក្នុងបឹងទន្លេសាប	6.075	1.742	1.742	1.742	5.225
គម្រោងបញ្ជីសារពើភណ្ឌតំបន់ដីសើមជុំវិញបឹងទន្លេសាប	4.050	1.306	1.088	1.088	3.483
គម្រោងគ្រប់គ្រង និងអភិរក្សជីវចម្រុះបឹងទន្លេសាប	4.050	1.306	1.088	1.088	3.483
គម្រោងគ្រប់គ្រង និងគ្រួសារនិរន្តរ៍ជនជនទីក្រៅជន	1.620	348	348	697	1.393
គម្រោងគ្រប់គ្រង និងថែទាំការពារព្រៃឈើទឹកតំបន់ ៣ ជុំវិញបឹងទន្លេសាប	4.050	1.306	1.088	1.088	3.483
គម្រោងគ្រប់គ្រងធនធានទឹកចម្រុះនៃបឹងទន្លេសាប	2.417	871	653	555	2.079
គម្រោងគ្រប់គ្រងធនធានទឹកចម្រុះនៃស្ទឹង ១១ ស្ទឹងសំខាន់ៗជុំវិញបឹងទន្លេសាប	5.569	1.567	1.567	1.654	4.789
គម្រោងគ្រប់គ្រងតំបន់អភិរក្សធនធានជលផលក្នុងតំបន់បឹងទន្លេសាប	4.050	1.306	1.088	1.088	3.483
គម្រោងគ្រប់គ្រងការសំណល់រឹង និងរាវក្នុងសហគមន៍ភូមិបណ្តែតទឹកនៅតំបន់ជុំវិញបឹងទន្លេសាប	15.188	4.354	4.354	4.354	13.061
គម្រោងតាមដាន និងវាយតម្លៃគុណភាពទឹកសហគមន៍ភូមិបណ្តែតទឹកនៅតំបន់ជុំវិញបឹងទន្លេសាប	1.519	435	479	392	1.306
គម្រោងផ្សព្វផ្សាយគោលនយោបាយជាតិលើវិស័យធនធានទឹក	810	209	244	244	697
គម្រោងការងារជលសាស្ត្រ និងទន្លេ	14.985	2.438	2.438	2.438	7.314
គម្រោងស្តារឡើងវិញប្រព័ន្ធរំលាស់ស្ទឹង ព្យាករណ៍ឧត្តម	3.888	1.115	1.115	1.115	3.344
គម្រោងពង្រឹងសហគមន៍កសិករប្រើប្រាស់ទឹក	8.100	2.090	2.438	2.438	6.966
គម្រោងសិក្សាស្តីពីការកែលម្អប្រព័ន្ធគ្រួសក់និរន្តរ៍ជនជនទីក្រៅជន	20.250	3.483	3.483	3.483	10.449
គម្រោងគាំទ្រការគ្រប់គ្រងធនធានទឹកចម្រុះនៅតំបន់ព្រំដែននៃប្រទេស និងកំពូលន្ទនាឆ្នងដែន រវាងកម្ពុជា-វៀតណាម	19.440	11.056	4.545	1.085	16.686
ក្រសួងការងារ និងបណ្តុះបណ្តាលវិជ្ជាជីវៈ	406.635	61.275	46.549	40.218	148.042
គម្រោងមានហិរញ្ញប្បទាន (គម្រោងវិនិយោគទុន)	232.875	34.482	24.381	24.383	83.245
គម្រោងពង្រឹងវិស័យអប់រំ បណ្តុះបណ្តាលបច្ចេកទេស និងវិជ្ជាជីវៈ ជំហានទី១	111.375	13.584			13.584
គម្រោងពង្រឹងវិស័យអប់រំ បណ្តុះបណ្តាលបច្ចេកទេស និងវិជ្ជាជីវៈ ជំហានទី២	121.500	20.898	24.381	26.123	71.402
គម្រោងមិនទាន់មានហិរញ្ញប្បទាន (គម្រោងវិនិយោគទុន)	173.760	26.793	22.168	15.835	64.796
គម្រោងអភិវឌ្ឍន៍ស្ថិតិការងារ	814	233	233	233	700
គម្រោងសាងសង់អគារមន្ទីរការងារ និងបណ្តុះបណ្តាលជីវៈ	109.350	3.135	3.135	3.135	9.404
គម្រោងគាំទ្រសកម្មភាពអនុវត្តការងាររបស់នាយកដ្ឋានស្តង់ដារជាតិសមត្ថភាព	855	289	219	226	735
គម្រោងផ្តល់សមធម៌ក្នុងការចូលរៀនផ្នែកអប់រំ បណ្តុះបណ្តាលបច្ចេកទេស និងវិជ្ជាជីវៈ	24.300	7.837	7.750	5.312	20.898
គម្រោងពង្រឹង និងពង្រីកការបង្រៀនយោធន៍ក្នុងវិស័យការងារ និងបណ្តុះបណ្តាលវិជ្ជាជីវៈ	11.043	6.052	3.237	207	9.497
គម្រោងធានារ៉ាប់រងប្រាក់សោធន	3.645	1.916	871	348	3.135
គម្រោងអភិវឌ្ឍន៍សមត្ថភាពជំនាញអប់រំ បណ្តុះបណ្តាលបច្ចេកទេស និងវិជ្ជាជីវៈ	23.753	7.332	6.722	6.374	20.428
ក្រសួងមុខងារសាធារណៈ	5.885	1.722	1.669	1.669	5.061
គម្រោងមិនទាន់មានហិរញ្ញប្បទាន (គម្រោងវិនិយោគទុន)	5.885	1.722	1.669	1.669	5.061
គម្រោងបណ្តុះបណ្តាលមន្ត្រីជំនាញស្តង់ដារក្នុងវិស័យគ្រប់គ្រងគ្របដណ្ត	5.885	1.722	1.669	1.669	5.061



ការគ្រប់គ្រងឆ្នាំ២០១៥


តារាង "គ២"

ចំណាយមូលធនដោយហិរញ្ញប្បទានក្រៅប្រទេស

គម្រោងឥណទាន និងឥណទានភ្ជាប់សន្យា

ឯកតា: លានរៀល

ក្រសួង ស្ថាប័ន	សរុបគម្រោង ឥណទាន (១)+(២)	សរុបឥណទាន ភ្ជាប់សន្យា (១)+(២) x ៣០%*	គម្រោងមាន ហិរញ្ញប្បទាន (១)	គម្រោងមិនទាន់ មានហិរញ្ញប្បទាន (២)
សរុបរួម	4.913.860	3.687.000	3.161.203	1.752.658
វិស័យរដ្ឋបាលទូទៅ	391.109	361.081	348.211	42.898
០៥.១ ទីស្តីការគណៈរដ្ឋមន្ត្រី	179.906	157.300	147.612	32.294
០៨. ក្រសួងទំនាក់ទំនងរដ្ឋសភា ព្រឹទ្ធសភា និងអធិការកិច្ច	3.135	940		3.135
១០. ក្រសួងសេដ្ឋកិច្ច និងហិរញ្ញវត្ថុ	196.420	196.420	196.420	
១៤. ក្រសួងផែនការ	9.927	5.904	4.180	5.747
៣៤. ក្រសួងមុខងារសាធារណៈ	1.722	517		1.722
វិស័យការពារជាតិ សន្តិសុខ និងសណ្តាប់ធ្នាប់សាធារណៈ	92.893	66.878	55.728	37.165
០៧.២ ក្រសួងមហាផ្ទៃ	92.893	66.878	55.728	37.165
វិស័យសង្គមកិច្ច	663.113	563.141	520.295	142.818
១១. ក្រសួងព័ត៌មាន	8.708	2.612		8.708
១២. ក្រសួងសុខាភិបាល	275.911	273.766	272.846	3.065
១៦. ក្រសួងអប់រំ យុវជន និងកីឡា	219.943	195.282	184.713	35.230
១៩. ក្រសួងបរិស្ថាន	23.030	23.030	23.030	
២១. ក្រសួងសង្គមកិច្ច អតីតយុទ្ធជន និងយុវនីតិសម្បទា	58.225	21.125	5.225	53.000
២៣. ក្រសួងធម្មការ និងសាសនា	16.022	4.807		16.022
៣២. ក្រសួងការងារ និងបណ្តុះបណ្តាលវិជ្ជាជីវៈ	61.275	42.520	34.482	26.793
វិស័យសេដ្ឋកិច្ច	3.766.744	2.695.901	2.236.968	1.529.776
០៥.៣ រដ្ឋលេខាធិការអាកាសចរស៊ីវិល	49.735	21.686	9.665	40.069
១៣. ក្រសួងរ៉ែ និងថាមពល	737.351	417.472	280.382	456.970
១៥. ក្រសួងពាណិជ្ជកម្ម	34.454	27.140	24.005	10.449
១៧. ក្រសួងកសិកម្ម រុក្ខាប្រមាញ់ និងនេសាទ	178.818	156.060	146.307	32.511
២០. ក្រសួងអភិវឌ្ឍន៍ជនបទ	212.568	164.342	143.674	68.894
២២. ក្រសួងប្រៃសណីយ៍ និងទូរគមនាគមន៍	78.637	39.329	22.482	56.155
២៥. ក្រសួងសាធារណការ និងដឹកជញ្ជូន	1.325.868	1.105.061	1.010.430	315.439
២៦. ក្រសួងឧស្សាហកម្ម រ៉ែ និងថាមពល	27.751	11.373	4.354	23.397
២៨. ក្រសួងធនធានទឹក និងឧតុនិយម	1.013.124	653.768	499.758	513.365
៣៦. ក្រសួងឧស្សាហកម្ម និងសំបុកម្ម	108.438	99.670	95.912	12.526



រាជធានីភ្នំពេញ ថ្ងៃទី ២៧ ខែ ធ្នូ ឆ្នាំ ២០១៤

លោកជំទាវ ហ៊ុន ម៉ាណែត


ការគ្រប់គ្រងឆ្នាំ២០១៥

តារាង "២៥"

ចំណាយមូលធនថវិកាថ្នាក់ជាតិ
ឥណទានត្រូវសន្យា និងឥណទានទូទាត់

ឯកតា: លានរៀល

ក្រសួង ស្ថាប័ន	សរុបឥណទាន ត្រូវសន្យា =សរុបឥណទាន ទូទាត់	ចំណាយមូលធន ដោយហិរញ្ញប្បទាន ក្នុងប្រទេស			ចំណាយមូលធន ដោយហិរញ្ញប្បទាន ក្រៅប្រទេស	ការទូទាត់ប្រាក់កម្ចី
		ឥណទានត្រូវសន្យា=ឥណទានទូទាត់				
		គម្រោង វិនិយោគ	បដិភាគ វិនិយោគ	មូលនិធិ ទ្រទ្រង់ថវិកា		
សរុបរួម	5.760.068	1.019.700	316.800	300.000	3.687.000	436.568
វិស័យរដ្ឋបាលទូទៅ	361.081				361.081	
០៥.១ ទីស្តីការគណៈរដ្ឋមន្ត្រី	157.300				157.300	
០៨. ក្រសួងទំនាក់ទំនងជាមួយសភា ព្រឹទ្ធសភា និងអធិការកិច្ច	940				940	
១០. ក្រសួងសេដ្ឋកិច្ច និងហិរញ្ញវត្ថុ	196.420				196.420	
១៤. ក្រសួងផែនការ	5.904				5.904	
៣៤. ក្រសួងមុខងារសាធារណៈ	517				517	
វិស័យការពារជាតិ សន្តិសុខ និងសណ្តាប់ធ្នាប់សាធារណៈ	124.878	58.000			66.878	
០៧.១ ក្រសួងមហាផ្ទៃ-សន្តិសុខសាធារណៈ	58.000	58.000				
០៧.២ ក្រសួងមហាផ្ទៃ-រដ្ឋបាលទូទៅ	66.878				66.878	
វិស័យសង្គមកិច្ច	598.141	35.000			563.141	
១១. ក្រសួងព័ត៌មាន	2.612				2.612	
១២. ក្រសួងសុខាភិបាល	273.766				273.766	
១៦. ក្រសួងអប់រំ យុវជន និងកីឡា	230.282	35.000			195.282	
១៩. ក្រសួងបរិស្ថាន	23.030				23.030	
២១. ក្រសួងសង្គមកិច្ច អតីតយុទ្ធជន និងយុវនីតិសម្បទា	21.125				21.125	
២៣. ក្រសួងធម្មការ និងសាសនា	4.807				4.807	
៣២. ក្រសួងការងារ និងបណ្តុះបណ្តាលវិជ្ជាជីវៈ	42.520				42.520	
វិស័យសេដ្ឋកិច្ច	3.300.901	605.000			2.695.901	
០៥.៣ រដ្ឋលេខាធិការអាកាសចរស៊ីវិល	21.686				21.686	
១៣. ក្រសួងរ៉ែ និងថាមពល	417.472				417.472	
១៥. ក្រសួងពាណិជ្ជកម្ម	27.140				27.140	
១៧. ក្រសួងកសិកម្ម រុក្ខាប្រមាញ់ និងនេសាទ	176.060	20.000			156.060	
២០. ក្រសួងអភិវឌ្ឍន៍ជនបទ	284.342	120.000			164.342	
២២. ក្រសួងប្រៃសណីយ៍ និងទូរគមនាគមន៍	39.329				39.329	
២៥. ក្រសួងសាធារណការ និងដឹកជញ្ជូន	1.450.061	345.000			1.105.061	
២៧. ក្រសួងទេសចរណ៍	11.373				11.373	
២៩. ក្រសួងធនធានទឹក និងឧតុនិយម	773.768	120.000			653.768	
៣៥. ក្រសួងឧស្សាហកម្ម និងសិប្បកម្ម	99.670				99.670	
ចំណាយមិនទាន់បែងចែកមានមុខសញ្ញា	1.375.068	321.700	316.800	300.000		436.568
ការទូទាត់ប្រាក់កម្ចី	436.568					436.568
គម្រោងវិនិយោគ	321.700	321.700				
មូលនិធិទ្រទ្រង់ថវិកា	316.800		316.800			
មូលនិធិផ្សេងៗ	300.000			300.000		



12/01/15