



ព្រះរាជក្រម

នស/រកម/០១០៩/០០២

យើង

ព្រះករុណាព្រះបាទសម្តេចព្រះបរមនាថ នរោត្តម សីហមុនី
សមានភូមិជាតិសាសនា រក្ខតខត្តិយា ខេមរារដ្ឋរាស្ត្រ ពុទ្ធិន្ទ្រាធរាមហាក្សត្រ
ខេមរាជនា សមូហោភាស កម្ពុជឯករាជ្យបូរណសន្តិ សុភមង្គលា សិរីវិបុលា
ខេមរាស្រីពិរាស្ត្រ ព្រះចៅក្រុងកម្ពុជាធិបតី

- បានទ្រង់យល់ រដ្ឋធម្មនុញ្ញនៃព្រះរាជាណាចក្រកម្ពុជា
- បានទ្រង់យល់ ព្រះរាជក្រឹត្យលេខ នស/រកត/០៩០៨/១០៥៥ ចុះថ្ងៃទី២៥ ខែកញ្ញា ឆ្នាំ២០០៨ ស្តីពីការតែងតាំងរាជរដ្ឋាភិបាលនៃព្រះរាជាណាចក្រកម្ពុជា
- បានទ្រង់យល់ ព្រះរាជក្រមលេខ ០២/នស/៩៤ ចុះថ្ងៃទី២០ ខែកក្កដា ឆ្នាំ១៩៩៤ ដែលប្រកាសឱ្យប្រើច្បាប់ស្តីពីការរៀបចំនិងការប្រព្រឹត្តទៅនៃគណៈរដ្ឋមន្ត្រី
- បានទ្រង់យល់ ព្រះរាជក្រមលេខ នស/រកម/០១៩៦/១៨ ចុះថ្ងៃទី ២៤ ខែ មករា ឆ្នាំ១៩៩៦ ដែលប្រកាសឱ្យប្រើច្បាប់ស្តីពីការបង្កើតក្រសួងសេដ្ឋកិច្ច និងហិរញ្ញវត្ថុ
- បានទ្រង់យល់ សេចក្តីក្រាបបង្គំទូលថ្វាយ របស់សម្តេចអគ្គមហាសេនាបតីតេជោ ហ៊ុន សែន នាយករដ្ឋមន្ត្រី នៃព្រះរាជាណាចក្រកម្ពុជា និងរដ្ឋមន្ត្រីក្រសួងសេដ្ឋកិច្ច និងហិរញ្ញវត្ថុ

ប្រកាសឱ្យប្រើ

ច្បាប់ ស្តីពីការទូទាត់ថវិកាទូទៅរបស់រដ្ឋសម្រាប់ការគ្រប់គ្រងឆ្នាំ ២០០៦ ដែលរដ្ឋសភាបានអនុម័តកាលពីថ្ងៃទី២៩ ខែធ្នូ ឆ្នាំ២០០៨ នាសម័យប្រជុំរដ្ឋសភាលើក ទី ១ នីតិកាលទី ៤ និងដែលព្រឹទ្ធសភាបានយល់ស្របតាមទម្រង់ និងគតិនៃច្បាប់នេះ ទាំងស្រុង ដោយគ្មានការកែប្រែអ្វីឡើយ កាលពីថ្ងៃទី១៣ ខែមករា ឆ្នាំ២០០៩ នាសម័យប្រជុំពេញអង្គព្រឹទ្ធសភាលើកទី ៥ នីតិកាលទី ២ ហើយដែលមានសេចក្តី-



ច្បាប់

ស្តីពី

ការទូទាត់វិធានការណ៍របស់រដ្ឋ

សម្រាប់ការគ្រប់គ្រង

ឆ្នាំ ២០០៦



5/24/09

ជំពូកទី ១

កិច្ចប្រតិបត្តិការថវិកាទូទៅរបស់រដ្ឋ

ផ្នែកទី ១ : មធ្យោបាយទូទៅ

មាត្រា ១._

ត្រូវបានយល់ព្រមតាមការអនុវត្តនៃច្បាប់ស្តីពីហិរញ្ញវត្ថុសម្រាប់ការគ្រប់គ្រងឆ្នាំ ២០០៦ ដែលបានប្រកាសឱ្យប្រើដោយព្រះរាជក្រមលេខ នស/រកម/១២០៥/០៤០ ចុះថ្ងៃទី ៣០ ខែ ធ្នូ ឆ្នាំ ២០០៥ ។ ការអនុវត្តនេះលេចចេញជាលទ្ធផលដូចមានចែងក្នុងតារាងសរុបខាងក្រោមនេះ

ឯកតា: លានរៀល

កិច្ចប្រតិបត្តិការចំណូល-ចំណាយថវិកា សម្រាប់ការគ្រប់គ្រងឆ្នាំ ២០០៦	ច្បាប់ហិរញ្ញវត្ថុ ឆ្នាំ ២០០៦	ការអនុវត្ត ថវិកាឆ្នាំ ២០០៦	លើស(+) ខ្វះ(-)
សរុបចំណូល=(I១+ II១) សរុបចំណាយ=(I២+ II២) អតិរេកនៃគណនេយ្យចំណូល/ចំណាយ	៣.៨១៤.១២៥ ៣.៨១៤.១២៥ ០	៤.៧២៨.០៥២ ៤.១៤៤.០៨៩ ៥៨៣.៩៦៣	+៩១៣.៩២៧ +៣២៩.៩៦៤
I. កិច្ចប្រតិបត្តិការចំណូល-ចំណាយថវិកា ដែលបានអនុវត្តតាមរយៈរដ្ឋាការជាតិ			
I.១. ចំណូលថវិកា	២.៩៥៦.៣២៥	៣.៣៩៧.០១០	+៤៤០.៦៨៥
• ចំណូលចរន្ត	២.៧៤០.៧២០	២.៨៨១.៧២០	+១៤១.០០០
• ចំណូលមូលធនក្នុងប្រទេស	៧២.០០០	៣៧៧.៤៥១	+៣០៥.៤៥១
• ចំណូលជាមូលនិធិទ្រទ្រង់ថវិកា	១៤៣.៦០៥	១៣៧.៨៣៩	-៥.៧៦៦
I.២. ចំណាយថវិកា	២.៩៥៦.៣២៥	២.៨១៣.០៤៧	-១៤៣.២៧៨
• ចំណាយចរន្ត	២.៤១៤.២៥៥	២.៣៦៦.៥៥៣	-៤៧.៧០២
• ចំណាយជាមូលធន	៥៤២.០៧០	៤៤៦.៤៩៤	-៩៥.៥៧៦
II. វិនិយោគសាធារណៈដោយហិរញ្ញប្បទានក្រៅប្រទេស			
II.១. ធនធានជាមូលធនសម្រាប់គំរោងដោយហិរញ្ញប្បទានក្រៅប្រទេស	៨៥៧.៨០០	១.៣៣១.០៤២	+៤៧៣.២៤២
II.២. ចំណាយជាមូលធនដោយធនធានសម្រាប់គំរោងដោយហិរញ្ញប្បទានក្រៅប្រទេស	៨៥៧.៨០០	១.៣៣១.០៤២	+៤៧៣.២៤២



Ksl

មាត្រា ២._

ចំណូលថវិកាដែលបានអនុវត្តក្នុងឆ្នាំ ២០០៦ ត្រូវបានលំអិតតាមមាតិកាថវិកានៅក្នុងតារាង “ក” ដូចមានភ្ជាប់មកជាមួយច្បាប់នេះ ។

ចំណាយថវិកាដែលបានអនុវត្តតាមរយៈរតនាគារជាតិក្នុងរយៈពេលគ្រប់គ្រងឆ្នាំ ២០០៦ ត្រូវបានលំអិតតាមក្រសួង និងស្ថាប័នសាធារណៈប្រហាក់ប្រហែល និង តាមជំពូកនៅក្នុងតារាង “ខ” ដូចមានភ្ជាប់មកជាមួយច្បាប់នេះ ។

លទ្ធផលដែលសម្រេចបានស្តីពីវិនិយោគសាធារណៈដោយហិរញ្ញប្បទានក្រៅប្រទេសក្នុងរយៈពេលគ្រប់គ្រងឆ្នាំ ២០០៦ ចំពោះចំណូលត្រូវបានបង្ហាញនៅក្នុងភាគទី II នៃតារាង “ក” និងចំពោះចំណាយត្រូវបានលំអិតនៅក្នុងតារាង “ខ២” ដូចមានជូនភ្ជាប់ជាមួយច្បាប់នេះ ។

ផ្នែកទី ២

**កិច្ចប្រតិបត្តិការចំណូលចំណាយអនុវត្តតាមរយៈរតនាគារជាតិ
សម្រាប់ការគ្រប់គ្រងឆ្នាំ ២០០៦**

មាត្រា ៣._

ការប្រមូលចំណូលជាតុណ្ហប្រយោជន៍នៃថវិកាទូទៅរបស់រដ្ឋពីពន្ធដារ វិភាគទាន អាករ ផលិតផល និង ផលទុន ព្រមទាំងការសំរេចបាននូវអំណោយមូលនិធិបដិភាគ និងធនធាន ដែលបានមកពីការខ្ចី ដែលមានចែងក្នុងច្បាប់ស្តីពីហិរញ្ញវត្ថុសម្រាប់ការគ្រប់គ្រងឆ្នាំ ២០០៦ មានចំនួនទឹកប្រាក់សរុប.....២.៩៥៦.៣២៥ លានរៀល

ត្រូវបានអនុវត្តជាក់ស្តែងមានចំនួនទឹកប្រាក់....៣.៣៩៧.០១០ លានរៀល
ដូច្នេះមានចំណូលលើសច្បាប់ហិរញ្ញវត្ថុចំនួន....(+)៤៤០.៦៨៥ លានរៀល

ដែលជាលទ្ធផលនៃការវិវត្តដូចតទៅ :



ចំណូលចរន្ត :

- ច្បាប់ហិរញ្ញវត្ថុ.....២.៧៤០.៧២០ លានរៀល
- អនុវត្តជាក់ស្តែងបានចំនួន.....២.៨៨១.៧២០ លានរៀល
- ខ្ពស់ជាងច្បាប់ហិរញ្ញវត្ថុចំនួន.....(+)១៤១.០០០ លានរៀល

ចំណូលជាមូលធនក្នុងប្រទេស :

- ច្បាប់ហិរញ្ញវត្ថុ.....៧២.០០០ លានរៀល
- អនុវត្តជាក់ស្តែងបានចំនួន.....៣៧៧.៤៥១ លានរៀល
- ខ្ពស់ជាងច្បាប់ហិរញ្ញវត្ថុចំនួន.....(+)៣០៥.៤៥១ លានរៀល

ចំណូលជាមូលធនក្រៅប្រទេស (មូលនិធិទ្រទ្រង់ថវិកា) :

- ច្បាប់ហិរញ្ញវត្ថុ.....១៤៣.៦០៥ លានរៀល
- អនុវត្តជាក់ស្តែងបានចំនួន.....១៣៧.៨៣៩ លានរៀល
- ទាបជាងច្បាប់ហិរញ្ញវត្ថុចំនួន.....(-)៥.៧៦៦ លានរៀល

មាត្រា ៤._

ចំណាយថវិកាទូទៅរបស់រដ្ឋ ដែលមានចែងនៅក្នុងច្បាប់ស្តីពីហិរញ្ញវត្ថុសម្រាប់ការ
គ្រប់គ្រងឆ្នាំ ២០០៦ មានចំនួនទឹកប្រាក់សរុប.....២.៩៥៦.៣២៥ លានរៀល
ត្រូវបានអនុវត្តជាក់ស្តែងមានចំនួនទឹកប្រាក់....២.៨១៣.០៤៧ លានរៀល
ដូច្នេះមានចំណាយជាក់ស្តែងទាបជាងច្បាប់ហិរញ្ញវត្ថុចំនួន..(-)១៤៣.២៧៨ លានរៀល
ដែលជាលទ្ធផលនៃការវិវត្តដូចតទៅ :

ចំណាយចរន្ត :

- ច្បាប់ហិរញ្ញវត្ថុ.....២.៤១៤.២៥៥ លានរៀល
- អនុវត្តជាក់ស្តែងបានចំនួន.....២.៣៦៦.៥៥៣ លានរៀល
- ទាបជាងច្បាប់ហិរញ្ញវត្ថុចំនួន.....(-)៤៧.៧០២ លានរៀល



Handwritten signature and initials.

ចំណាយជាមូលធននៃវិនិយោគសាធារណៈដោយហិរញ្ញប្បទានក្នុងប្រទេស :

- ច្បាប់ហិរញ្ញវត្ថុ.....៤៤៥.៩៨០ លានរៀល
- អនុវត្តជាក់ស្តែងបានចំនួន.....៣៨០.៩៦៣ លានរៀល
- ទាបជាងច្បាប់ហិរញ្ញវត្ថុចំនួន.....(-)៦៥.០១៧ លានរៀល

ចំណាយជាមូលធននៃការរំលស់បំណុល :

- ច្បាប់ហិរញ្ញវត្ថុ.....៩៦.០៩០ លានរៀល
- អនុវត្តជាក់ស្តែងបានចំនួន.....៦៥.៥៣១ លានរៀល
- ទាបជាងច្បាប់ហិរញ្ញវត្ថុចំនួន.....(-)៣០.៥៥៩ លានរៀល

មាត្រា ៥._

ការអនុវត្តកិច្ចប្រតិបត្តិការចំណូលនិងចំណាយតាមច្បាប់ស្តីពីហិរញ្ញវត្ថុសម្រាប់ការគ្រប់គ្រងឆ្នាំ ២០០៦ ដែលបានអនុវត្តជាក់ស្តែងតាមរយៈរតនាគារជាតិដូចមានចែងក្នុងមាត្រា ៣ និង មាត្រា ៤ នៃច្បាប់នេះបានបង្ហាញជាលទ្ធផលនូវអតិរេកគណនេយ្យនៃចំណូលនិង ចំណាយ ដូចតទៅ :

-ចំណូលថវិកា ដែលបានអនុវត្តជាក់ស្តែងតាមរយៈរតនាគារជាតិសម្រាប់ការគ្រប់គ្រងឆ្នាំ ២០០៦ មានចំនួន.....៣.៣៩៧.០១០ លានរៀល


-ចំណាយថវិកា ដែលបានអនុវត្តជាក់ស្តែងតាមរយៈរតនាគារជាតិសម្រាប់ការគ្រប់គ្រងឆ្នាំ ២០០៦ មានចំនួន.....២.៨១៣.០៤៧ លានរៀល

-អតិរេកពិតនៃគណនេយ្យចំណូល និង ចំណាយចំនួន..(+)៥៨៣.៩៦៣ លានរៀល

អតិរេកគណនេយ្យនេះ គឺជាលទ្ធផលនៃ :

-អតិរេកនៃចំណូលចរន្ត និង ចំណាយចរន្ត.....(+)៥១៥.១៦៧ លានរៀល

-និងអតិរេកនៃចំណូលមូលធននិងចំណាយមូលធន..(+)៦៨.៧៩៦ លានរៀល



ដោយអនុលោមទៅតាមបទប្បញ្ញត្តិនៅក្នុងមាត្រា៥៧នៃច្បាប់ស្តីអំពីប្រព័ន្ធហិរញ្ញវត្ថុ ដែលបានប្រកាសឱ្យប្រើដោយព្រះរាជក្រមលេខ ០១/នស/៩៣ ចុះថ្ងៃទី ២៨ ខែ ធ្នូ ឆ្នាំ ១៩៩៣ អតិរេកគណនេយ្យនៃចំណូល និង ចំណាយសម្រាប់ការគ្រប់គ្រងឆ្នាំ ២០០៦ មានចំនួនទឹកប្រាក់ (+)៥៨៣.៩៦៣ លានរៀល ត្រូវបានកត់ត្រានៅក្នុងគណនីលទ្ធផលដែលបានបើក នៅក្នុងលេខនានៃរតនាគារជាតិ ។

ផ្នែកទី ៣

**ស្តីពីវិនិយោគសាធារណៈដោយហិរញ្ញប្បទានក្រៅប្រទេស
សម្រាប់ការគ្រប់គ្រងឆ្នាំ ២០០៦**

មាត្រា ៦._


វិនិយោគសាធារណៈដោយហិរញ្ញប្បទានក្រៅប្រទេស ដែលបានគ្រោងទុកសរុបចំណូល ស្មើនឹងសរុបចំណាយសម្រាប់ការគ្រប់គ្រងឆ្នាំ ២០០៦មានចំនួនទឹកប្រាក់..៨៥៧.៨០០ លានរៀល ត្រូវបានអនុវត្តជាក់ស្តែងមានចំនួនទឹកប្រាក់....១.៣៣១.០៤២ លានរៀល ដូច្នេះមានចំនួនខ្ពស់ជាងគំរោង.....(+).៤៧៣.២៤២ លានរៀល

ផ្នែកទី ៤

**តុល្យភាពហិរញ្ញវត្ថុសាធារណៈ
សម្រាប់ការគ្រប់គ្រងឆ្នាំ ២០០៦**

មាត្រា ៧._

តុល្យភាពហិរញ្ញវត្ថុដែលបានសំរេចជាស្ថាពរសម្រាប់ការគ្រប់គ្រងឆ្នាំ ២០០៦ បាន ចុះបញ្ជីនៅក្នុងតារាងនៃកិច្ចប្រតិបត្តិការហិរញ្ញវត្ថុរបស់រដ្ឋដូចខាងក្រោម :



6

ឯកតា: លានរៀល

តារាងកិច្ចប្រតិបត្តិការហិរញ្ញវត្ថុរបស់រដ្ឋ	ចំនួនទឹកប្រាក់	ចំនួនលើស(+) / ឱនភាព(-)
I- ចំណូលក្នុងប្រទេស	៣.២៥៩.១៧១	
I.១. ចំណូលចរន្ត	២.៨៨១.៧២០	
I.២. ចំណូលជាមូលធនក្នុងប្រទេស	៣៧៧.៤៥១	
II- ចំណាយថវិកា	៤.០៧៨.៥៥៧	
II.១. ចំណាយចរន្ត	២.៣៦៦.៥៥៣	
II.២. ចំណាយជាមូលធនក្នុងនោះ :	១.៧១២.០០៤	
+ វិនិយោគសាធារណៈដោយហិរញ្ញប្បទានក្នុងប្រទេស	៣៨០.៩៦២	
- ដោយថវិការដ្ឋ	២៩៦.១៥៤	
• គំរោងវិនិយោគ (សាងសង់ និង ទ្វេសំភារៈ)	១៩៤.៦០៨	
• បដិភាគរួមចំណែកជាមួយវិនិយោគសាធារណៈដោយហិរញ្ញប្បទានក្រៅប្រទេស	១០១.៥៤៦	
- ដោយមូលនិធិទ្រទ្រង់ថវិកា	៨៤.៨០៨	
+ វិនិយោគសាធារណៈដោយហិរញ្ញប្បទានពីក្រៅប្រទេស	១.៣៣១.០៤២	
ក. អតិរេកថវិកាចរន្ត (តាមនិយមន័យសន្យាផ្តល់) (I.១ - II.១)		(+) ៥១៥.១៦៧
ខ. ឱនភាពនៃថវិកាទូទៅ (តាមនិយមន័យសន្យាផ្តល់) (I - II)		(-) ៨១៩.៣៨៦
III- កំណែតម្រូវចំណាយ (ពិនិយមន័យសន្យាផ្តល់មកនិយមន័យបេឡា)		(-) ១៧០.១៣៥
អតិរេកនៃថវិកាចរន្ត (តាមនិយមន័យបេឡា) = (ក + III)		(+) ៣៤៥.០៣២
ឱនភាពនៃថវិកាទូទៅ (តាមនិយមន័យបេឡា) = (ខ + III)		(-) ៩៨៩.៥២១
IV- ហិរញ្ញប្បទាននៃឱនភាព		(+) ៩៨៩.៥២១
១. ហិរញ្ញប្បទានក្រៅប្រទេស		(+) ១.៤៤១.៨៣២
• មូលនិធិទ្រទ្រង់ថវិកា		(+) ១៣៧.៨៤០
• ជំនួយគំរោងការ		(+) ១.៣៥៩.១៧៥
• ការរំលស់បំណុលបរទេស		(-) ៥៥.១៨២
២. ហិរញ្ញប្បទានក្នុងប្រទេស		(-) ៤៨០.៩០០
• ហិរញ្ញប្បទានធនាគារ		(-) ៣៣២.៣១១
- ប្រាក់បញ្ញើរដ្ឋាភិបាល		(-) ៣៣២.៧២០
- បំណុលរដ្ឋាភិបាល		(+) ៤០៩
• ប្រាក់បញ្ញើផ្សេងៗទៀតរបស់រដ្ឋាភិបាល		(+) ៧៥០
• បំណុលធនាគារជាតិ		(-) ១៥.៩០០
• វិស័យឯកជន		(-) ៣១.៩០២
- ប្រាក់រំលស់កម្ចីផ្ទៃក្នុង		(-) ១០.៣៤៩
គណនីបុគ្គល/បញ្ញើធានា		(-) ២១.៥៥៣
ប្រាក់បញ្ញើរដ្ឋាភិបាល និង ក្រសួងហិរញ្ញវត្ថុ		(-) ១០១.៥៣៦
កិច្ចប្រតិបត្តិការកំពុងដំណើរការ		(+) ២៨.៥៨៩



4
km

ជំពូកទី ២

បទប្បញ្ញត្តិស្តីពី

ការទូទាត់ថវិការបស់ខេត្ត-ក្រុងសម្រាប់ការគ្រប់គ្រងឆ្នាំ ២០០៦

មាត្រា ៨._

ដោយអនុលោមតាមបទប្បញ្ញត្តិមាត្រា ១៨ នៃច្បាប់ស្តីពីរបបហិរញ្ញវត្ថុ និង ទ្រព្យសម្បត្តិរបស់ខេត្ត-ក្រុងដែលប្រកាសឱ្យប្រើដោយព្រះរាជក្រម លេខ៨៧/រកម/០២៩៨/០៣, ចុះថ្ងៃទី ២៥ ខែ កុម្ភៈ ឆ្នាំ ១៩៩៨ និង មាត្រា ១១ នៃច្បាប់ស្តីពីហិរញ្ញវត្ថុសម្រាប់ការគ្រប់គ្រងឆ្នាំ ២០០៦ ដែលបានប្រកាសឱ្យប្រើដោយព្រះរាជក្រមលេខ នស/រកម/១២០៥/០៤០, ចុះថ្ងៃទី ៣០ ខែ ធ្នូ ឆ្នាំ ២០០៥ ត្រូវបានយល់ព្រមតាមការអនុវត្តនូវកិច្ចប្រតិបត្តិការចំណូលនិងចំណាយថវិការបស់ខេត្ត-ក្រុង សម្រាប់ការគ្រប់គ្រងឆ្នាំ ២០០៦ ដែលលេចចេញជាលទ្ធផលដូចបានបង្ហាញនៅក្នុងតារាងខាងក្រោមនេះ ៖

ឯកតា:លានរៀល

កិច្ចប្រតិបត្តិការចំណូល-ចំណាយថវិការបស់ខេត្ត-ក្រុង ឆ្នាំ ២០០៦	ច្បាប់ហិរញ្ញវត្ថុ ឆ្នាំ ២០០៦	ការអនុវត្តថវិកា ឆ្នាំ ២០០៦	លើស(+) ខ្វះ(-)
សរុបចំណូល	១៣៩.៦០០	១៩១.៤៨៨	+៥១.៨៨៨
សរុបចំណាយ	១៣៩.៦០០	១៨០.៥៥៧	+៤០.៩៥៧
អតិរេកធននៃចំណូល និង ចំណាយ	០	១០.៩៣១	+១០.៩៣១
កិច្ចប្រតិបត្តិការនៃថវិការបស់ខេត្ត ក្រុង			
I. ចំណូលថវិកា	១៣៩.៦០០	១៩១.៤៨៨	+៥១.៨៨៨
- ចំណូលចរន្ត	១៣៩.៦០០	១៩១.៤៨៧	+៥១.៨៨៧
• ចំណូលសារពើពន្ធ	៧៣.០០០	១២១.២៣២	+៤៨.២៣២
• ចំណូលពុំមែនសារពើពន្ធ	១៩.៦០០	១៤.៤៥៥	-៥.១៤៥
• ឧបត្ថម្ភពីថវិការដ្ឋ	៤៧.០០០	៥៥.៨០០	+៨.៨០០
- ចំណូលជាមូលធន	០	១	+១
• ចំណូលជាមូលធនផ្ទៃក្នុង	០	១	+១
• ចំណូលជាមូលធននៃវិនិយោគដោយថវិការដ្ឋ	០	០	០
II. ចំណាយថវិកា	១៣៩.៦០០	១៨០.៥៥៧	+៤០.៩៥៧
- ចំណាយចរន្ត	១៣៩.៦០០	១៨០.៥៥៧	+៤០.៩៥៧
• ចំណាយជាមូលធន	០	០	០



10/2006

8
Kor

មាត្រា ៩._

ដោយអនុលោមតាមបទប្បញ្ញត្តិមាត្រា ២២ នៃច្បាប់ស្តីពីរបបហិរញ្ញវត្ថុ និង ទ្រព្យសម្បត្តិរបស់ខេត្ត-ក្រុងដែលប្រកាសឱ្យប្រើដោយព្រះរាជក្រមលេខជស/រកម/០២៩៨/០៣, ចុះថ្ងៃទី ២៥ ខែ កុម្ភៈ ឆ្នាំ ១៩៩៨ អតិបរមនៃថវិការបស់ខេត្ត-ក្រុង ដែលមានចំនួនទឹកប្រាក់ ១០.៩៣១ លានរៀល ត្រូវបានបង់ចូលថវិកាទូទៅរបស់រដ្ឋ ។

ជំពូកទី ៣

អវសានប្បញ្ញត្តិ

មាត្រា ១០._

បទប្បញ្ញត្តិទាំងឡាយណាដែលផ្ទុយនឹងច្បាប់នេះ ត្រូវទុកជានិរាករណ៍ ។

មាត្រា ១១._

ច្បាប់នេះ ត្រូវបានប្រកាសជាការប្រញាប់ ។

ធ្វើនៅព្រះបរមរាជវាំងរាជធានីភ្នំពេញថ្ងៃទី ២៦ ខែ មករា ឆ្នាំ ២០០៩

ព្រះហស្តលេខា និងព្រះរាជលញ្ឆករ

ពស.០៩០១.០៦៧

នរោត្តម សីហមុនី

បានយកសេចក្តីក្រាបបង្គំទូលថ្វាយ
សូមឡាយព្រះហស្តលេខាព្រះមហាក្សត្រ

នាយករដ្ឋមន្ត្រី

ហត្ថលេខា

សម្តេចអគ្គមហាសេនាបតីតេជោ ហ៊ុន សែន

បានជម្រាបជូនសម្តេចអគ្គមហាសេនាបតីតេជោ ហ៊ុន សែន

នាយករដ្ឋមន្ត្រី នៃព្រះរាជាណាចក្រកម្ពុជា

ឧបនាយករដ្ឋមន្ត្រី រដ្ឋមន្ត្រីក្រសួងសេដ្ឋកិច្ច និងហិរញ្ញវត្ថុ

ហត្ថលេខា

គាត ឈន់



៦៤ ច.ល

នាយករដ្ឋមន្ត្រី

រាជធានីភ្នំពេញ ថ្ងៃទី ២៦ ខែ មករា ឆ្នាំ ២០០៩

អគ្គនាយកដ្ឋានសេដ្ឋកិច្ច

យន ជិនកេន

ការគ្រប់គ្រងឆ្នាំ ២០០៦
តារាង "ក"
ចំណូលថវិកាទូទៅរបស់រដ្ឋ

ឯកតា: រៀល


ជំពូក	ប្រភេទ	កថាខណ្ឌ	ក្រុមប្រឹក្សា	ការរាយការណ៍ចំណូល	ច្បាប់ហិរញ្ញវត្ថុ ឆ្នាំ ២០០៦	ការអនុវត្ត ថវិកាឆ្នាំ ២០០៦	ការអនុវត្ត / ច្បាប់ហិរញ្ញវត្ថុ	
							លើស(+) ខ្វះ(-)	ភាគរយ
សរុបចំណូលថវិកាទូទៅរបស់រដ្ឋ (I+II)					3.814.125.000.000	4.728.052.185.931	913.927.185.931	123,96%
I. សរុបចំណូលថវិកាទូទៅរបស់រដ្ឋ ក្នុងគណនី (ក-ខ)					2.956.325.000.000	3.397.010.185.931	440.685.185.931	114,91%
ក្នុងនោះចំណូលក្នុងស្រុក					2.812.720.000.000	3.259.171.314.739	446.451.314.739	115,87%
គ. សរុបចំណូលចរន្ត					2.740.720.000.000	2.881.719.991.318	140.999.991.318	105,14%
ប្រភេទទី១: ពន្ធ និង អាករ					2.135.000.000.000	2.270.864.139.113	135.864.139.113	106,36%
10	01	01	01	ជំពូក១០: ពន្ធលើផលទុនប្រាក់ចំណេញ និង កំរៃទុន	204.600.000.000	331.386.494.945	126.786.494.945	161,97%
				ពន្ធលើប្រាក់បៀវត្ស	37.600.000.000	49.969.790.670	12.369.790.670	132,90%
				ពន្ធលើប្រាក់ចំណេញរបស់រោងចក្រ និង ពាណិជ្ជកម្ម	152.000.000.000	262.267.447.044	110.267.447.044	172,54%
				សហគ្រាសសាធារណៈ	15.000.000.000	25.310.918.576	10.310.918.576	168,74%
				សហគ្រាសមជ្ឈឹម	15.000.000.000	25.310.918.576	10.310.918.576	168,74%
				សហគ្រាសឯកជន	137.000.000.000	236.956.528.468	99.956.528.468	172,96%
05				ពន្ធលើផលទុននៃដីធ្លី - ផ្ទះសម្បែង	15.000.000.000	19.149.257.231	4.149.257.231	127,66%
12	01	01	01	ជំពូក១២: ពន្ធផ្គត់ពន្ធលើប្រាក់ចំណេញនិងសេវា	1.233.761.000.000	1.288.130.188.219	54.369.188.219	104,41%
				អាករលើផលរបរ: របបផ្គត់ផ្គង់	10.300.000.000	14.896.507.616	4.596.507.616	144,63%
				សហគ្រាសសាធារណៈ	0	64.800.092	64.800.092	!!!
				សហគ្រាសមជ្ឈឹម	0	64.800.092	64.800.092	!!!
				សហគ្រាសឯកជន	10.300.000.000	14.831.707.524	4.531.707.524	144,00%
				អាករលើតំលៃបន្ថែម : របបផ្គត់ផ្គង់	237.000.000.000	328.884.556.136	91.884.556.136	138,77%
				សហគ្រាសសាធារណៈ	16.000.000.000	18.835.659.405	2.835.659.405	117,72%
				សហគ្រាសឯកជន	221.000.000.000	310.048.896.731	89.048.896.731	140,29%
				អាករពិសេសលើទំនិញមួយចំនួន និងសេវាកម្ម	419.419.000.000	417.637.998.371	-1.781.001.629	99,58%
				របបផ្គត់ផ្គង់	68.600.000.000	86.090.045.187	17.490.045.187	125,50%
				របបនៃការនាំចូល	350.819.000.000	331.547.953.184	-19.271.046.816	94,51%
				អាករលើតំលៃបន្ថែម : របបនាំចូល	567.042.000.000	526.711.126.096	-40.330.873.904	92,89%
				សហគ្រាសប្រេងឥន្ធនៈ	152.145.000.000	109.029.617.542	-43.115.382.458	71,66%
				សហគ្រាសដទៃទៀត	414.897.000.000	417.681.508.554	2.784.508.554	100,67%
13				ជំពូក១៣: ពន្ធលើពាណិជ្ជកម្មក្រៅប្រទេស	692.139.000.000	644.388.360.371	-47.750.639.629	93,10%
				ពន្ធ និង អាករលើការនាំចូល	664.998.000.000	616.176.365.279	-48.821.634.721	92,66%
				ពន្ធលើការនាំចូល	338.422.000.000	363.051.566.202	24.629.566.202	107,28%
				ការយកមុនលើការងារក្នុងការនាំចូល	29.463.000.000	37.930.505.218	8.467.505.218	128,74%
				ពន្ធលើផលិតផលប្រេងកាត	171.533.000.000	131.569.552.234	-39.963.447.766	76,70%



ការគ្រប់គ្រងឆ្នាំ ២០០៦
តារាង "គ"
ចំណូលថវិកាទូទៅរបស់រដ្ឋ

ឯកតា: រៀល

ជំពូក	ប្រភេទ	កម្រិត	អត្រា	ការរាយការណ៍ចំណូល	ច្បាប់ហិរញ្ញវត្ថុ ឆ្នាំ ២០០៦	ការអនុវត្ត ជិតឆ្នាំ ២០០៦	ការអនុវត្ត / ច្បាប់ហិរញ្ញវត្ថុ	
							លើស(+) ខ្វះ(-)	ភាគរយ
13	01	05		អាករលើប្រាក់ចំណូលនៃពន្ធដារសេវាសាធារណៈ	125 580.000.000	83.624.741.625	-41.955.258.375	66,59%
	02			អាករលើការនាំចេញ	21.345.000.000	24.064.104.017	2.719.104.017	112,74%
		01		អាករលើការនាំចេញ	21.345.000.000	24.064.104.017	2.719.104.017	112,74%
			01	អាករលើការនាំចេញ	2.508.000.000	3.283.521.770	775.521.770	130,92%
			02	អាករលើការនាំចេញ	18.193.000.000	18.174.600.637	-18.399.363	99,90%
			03	អាករលើការនាំចេញផលិតផលផ្សេងៗ	644.000.000	2.605.981.610	1.961.981.610	404,66%
	03			ការដាក់ពន្ធរបស់រដ្ឋ	5.796.000.000	4.147.891.075	-1.648.108.925	71,56%
14				ជំពូក ១៤: ចំណូលពីពន្ធនានាផ្សេងៗ	4.500.000.000	6.959.095.578	2.459.095.578	154,65%
	01			ពន្ធតម្រូវ	1.700.000.000	2.288.100.320	588.100.320	134,59%
	04			ការផ្គត់ផ្គង់ និង ទោសបញ្ញត្តិការពន្ធ	2.800.000.000	4.656.026.458	1.856.026.458	166,29%
	05			អាករលើការប្រើប្រាស់ដី	0	14.968.800	14.968.800	!!!
				ប្រភេទទី២: ចំណូលពីសេវាសាធារណៈ	605.720.000.000	610.855.852.205	5.135.852.205	100,85%
20				ជំពូក ២០: ចំណូលពីសេវាសាធារណៈ	256.763.000.000	146.088.268.250	-110.674.731.750	56,90%
	01			ផលនេសាទ	9.680.000.000	7.026.689.500	-2.653.310.500	72,59%
	02			ផលប្រៃសណីយ៍	33.000.000.000	2.419.957.574	-30.580.042.426	7,33%
	03			ចំណូលពីសេវាសាធារណៈ	171.613.000.000	106.176.434.841	-65.436.565.159	61,87%
		01		ការផ្តល់សេវាសាធារណៈ	9.000.000.000	7.032.199.242	-1.967.800.758	78,14%
			01	សេវាសាធារណៈ	8.995.000.000	7.014.624.242	-1.980.375.758	77,98%
			02	សេវាសាធារណៈ	5.000.000	17.575.000	12.575.000	351,50%
		02		ការបង់ប្រាក់ប្រចាំខែ	0	47.074.084	47.074.084	!!!
			01	សេវាសាធារណៈ	0	47.074.084	47.074.084	!!!
	05			ប្រាក់ចំណូលពីសេវាសាធារណៈ	11.403.000.000	49.210.673	-11.353.789.327	0,43%
	06			ចំណូលពីការប្រើប្រាស់ដី	50.000.000.000	37.565.529.869	-12.434.470.131	75,13%
	07			ចំណូលពីសេវាសាធារណៈ	0	5.857.000	5.857.000	!!!
	08			ចំណូលពីសេវាសាធារណៈ	74.640.000.000	59.230.028.993	-15.409.971.007	79,35%
	09			ការលក់សេវាសាធារណៈ	0	239.161.425	239.161.425	!!!
				ការផ្តល់សេវាសាធារណៈ	5.000.000	2.513.300	-2.486.700	50,27%
				ការផ្តល់សេវាសាធារណៈ	15.000.000	10.692.000	-4.308.000	71,28%
				ការផ្តល់សេវាសាធារណៈ	5.000.000	0	-5.000.000	0,00%
				ការផ្តល់សេវាសាធារណៈ	15.000.000	0	-15.000.000	0,00%



Handwritten signature and initials.

ការគ្រប់គ្រងឆ្នាំ ២០០៦
តារាង "ក"
ចំណូលថវិកាទូទៅរបស់រដ្ឋ

ឯកតា: រៀល

ជំពូក	ប្រការ	កថាខណ្ឌ	វិស័យ	ការរាយបង្ហាញចំណូល	ច្បាប់ហិរញ្ញវត្ថុ ឆ្នាំ ២០០៦	ការអនុវត្ត ថវិកាឆ្នាំ ២០០៦	ការអនុវត្ត / ច្បាប់ហិរញ្ញវត្ថុ	
							លើស (+) ឬ (-)	ភាគរយ
		20		ផលចូលផ្សេងៗទៀតរបស់សហគ្រាសសាធារណៈ	26.530.000.000	1.994.168.255	-24.535.831.745	7,52%
20	04			កំរៃយកមុនក្នុងសម្បទានទ្រព្យសម្បត្តិរដ្ឋ	12.000.000.000	1.948.934.261	-10.051.065.739	16,24%
		02		សម្បទានពិរិ	2.420.000.000	1.948.934.261	-471.065.739	80,53%
		10		សម្បទានផ្សេងៗទៀត	9.580.000.000	0	-9.580.000.000	0,00%
	06			ការជួលអចលនវត្ថុ	29.000.000.000	28.316.280.776	-683.719.224	97,64%
	07			ផលពីការលក់ផ្នែកគយ	965.000.000	36.990.358	-928.009.642	3,83%
	09			ផលពីការលក់ចលនវត្ថុខុសច្បាប់របស់រដ្ឋ	505.000.000	162.980.940	-342.019.060	32,27%
21				ជំពូក ២១: ចំណូលផ្សេងៗទៀតពីមូលដ្ឋានពិសេស	348.957.000.000	464.767.583.955	115.810.583.955	133,19%
	01			ផលចូលប្រៃសណីយ៍ និង ទូរគមនាគមន៍	120.000.000.000	83.045.557.911	-36.954.442.089	69,20%
	02			ផលចូលវិទ្យុ ទូរទស្សន៍ ការផ្សាយ	1.265.000.000	162.646.108	-1.102.353.892	12,86%
	03			ចំណូលនៃសេវាកម្មសាធារណៈ	224.593.000.000	309.457.251.172	84.864.251.172	137,79%
		01		កំរៃនៃការថែទាំ	295.000.000	243.082.023	-51.917.977	82,40%
		03		អាករនៃស្ថានទូរទស្សន៍	103.400.000.000	95.336.131.238	-8.063.868.762	92,20%
		04		ផលចូលនៃសកម្មភាពវប្បធម៌	1.395.000.000	648.843.986	-746.156.014	46,51%
		06		ការត្រួតពិនិត្យគុណភាពផលិតផល	17.080.000.000	25.885.419.460	8.805.419.460	151,55%
		07		ពន្ធលើការបង្កើតសហគ្រាស	400.000.000	550.510.000	150.510.000	137,63%
		10		លក់ប្រាក់ និង លិខិតបោះពុម្ពផ្សេងៗរបស់គយ	4.480.000.000	4.170.966.128	-309.033.872	93,10%
		11		ឯកសារផ្សេងៗទៀត	295.000.000	1.303.462.167	1.008.462.167	441,85%
		12		ការលក់ឯកសារ និង លិខិតបោះពុម្ពរបស់ពន្ធដារ	2.375.000.000	1.542.491.006	-832.508.994	64,95%
		13		ផលនៃការលក់ថ្នាក់លេខ	1.650.000.000	1.543.668.606	-106.331.394	93,56%
		15		អាករចុះបញ្ជីគណៈបក្សនយោបាយ	0	6.000.000	6.000.000	!!!
		16		ចំណូលពីឆ្នោត	3.088.000.000	3.629.380.000	541.380.000	117,53%
		17		កំរៃកាត់ពាក់ផលិតផលវាយនភ័ណ្ឌនាំចេញ	35.000.000.000	88.427.009.000	53.427.009.000	252,65%
		02		អាជ្ញាប័ណ្ណនាំចេញនាំចូលរ៉ែបំបែក	35.000.000.000	88.427.009.000	53.427.009.000	252,65%
		18		ចំណូលពីការស៊ីល	50.000.000.000	77.023.369.217	27.023.369.217	154,05%
		19		សេវាកម្មស៊ីវិល	2.300.000.000	3.119.522.150	819.522.150	135,63%
		30		ចំណូលផ្សេងៗទៀតរបស់សេវាកម្មសាធារណៈ	2.835.000.000	6.027.396.191	3.192.396.191	212,61%
				ប្រាក់ចំណេញធនាគារ និង ការប្រាក់ផ្សេងៗ	0	6.623.585.215	6.623.585.215	!!!
				ចំណូលក្រៅសារពើពន្ធរបស់ខេត្តនានា	0	1.735.126.568	1.735.126.568	!!!
				ប្រាក់ចំណេញធនាគារជាតិ	0	16.398.500.000	16.398.500.000	!!!
				ចំណូលពីអតិរេកនៃថវិកាខេត្ត ក្រុង	0	10.931.050.236	10.931.050.236	!!!
				ចំណូលផ្សេងៗទៀតពីសារពើពន្ធ	3.099.000.000	36.413.866.745	33.314.866.745	1175,02%




ការគ្រប់គ្រងឆ្នាំ ២០០៦
តារាង "ក"
ចំណូលថវិកាទូទៅរបស់រដ្ឋ

ឯកតា: រៀល

ជំពូក	ប្រការ	កថាខណ្ឌ	វិស័យ	ការវាយតម្លៃចំណូល	ច្បាប់ហិរញ្ញវត្ថុ ឆ្នាំ ២០០៦	ការអនុវត្ត ថវិកាឆ្នាំ ២០០៦	ការអនុវត្ត / ច្បាប់ហិរញ្ញវត្ថុ	
							លើស(+) ខ្វះ(-)	ភាគរយ
ខ. សរុបចំណូលជាមូលធន					215.605.000.000	515.290.194.613	299.685.194.613	239,00%
				ប្រភេទទី៣: ចំណូលជាមូលធន	215.605.000.000	515.290.194.613	299.685.194.613	239,00%
30				ជំពូក៣០: ចំណូលផ្ទៃក្នុងជាមូលធន	72.000.000.000	377.451.323.421	305.451.323.421	524,24%
	02			ការលក់ដីធ្លី	0	124.240.000	124.240.000	!!!
	04			ផលរងករជនភៀសខ្លួន	40.000.000.000	27.432.192.701	-12.567.807.299	68,58%
	15			ចំណូលពីការខ្ចីប្រាក់ក្នុងប្រទេស	32.000.000.000	9.000.000.000	-23.000.000.000	28,13%
31				ជំពូក៣១: អំណោយពីបរទេស	66.778.000.000	28.674.072.564	-38.103.927.436	42,94%
	02			មូលនិធិបដិភាគ	66.778.000.000	13.694.901.854	-53.083.098.146	20,51%
		01		ជប៉ុន	66.778.000.000	13.694.901.854	-53.083.098.146	20,51%
	03			អំណោយផ្សេងៗទៀតពីបរទេស	0	14.979.170.710		
		09		អំណោយផ្សេងៗទៀតពីបរទេស - សហគមន៍អឺរ៉ុប	0	14.979.170.710		
32				ប្រភេទទី៣១: ចំណូលពីការខ្ចី	76.827.000.000	109.164.798.628	32.337.798.628	142,09%
	02			ប្រភេទទី៣១១: ចំណូលពីបរទេស	76.827.000.000	109.164.798.628	32.337.798.628	142,09%
		01		ប្រភេទទី៣១១១: ចំណូលពីការខ្ចីប្រាក់ក្នុងប្រទេស	76.827.000.000	109.164.798.628	32.337.798.628	142,09%
			01	ធនាគារពិភពលោក - មូលនិធិបដិភាគ	0	46.033.640.173	46.033.640.173	!!!
			02	ធនាគារអាស៊ីសហប្រតិបត្តិការ - មូលនិធិបដិភាគ	76.827.000.000	63.131.158.455	-13.695.841.545	82,17%
II. សរុបចំណូលថវិកាទូទៅរបស់រដ្ឋ					857.800.000.000	1.331.042.000.000	473.242.000.000	155,17%

* បានប្រកាសក្នុងក្រឹត្យលេខ ៣៤០ អនក្រ.រក្សាទុក ថ្ងៃទី ២០ ខែ កញ្ញា ឆ្នាំ ២០០៩



6
1/1


ការគ្រប់គ្រងឆ្នាំ ២០០៦

តារាង "ខ២"

វិនិយោគសាធារណៈ ដោយហិរញ្ញប្បទានក្រៅប្រទេស

ឯកតា: រៀល

ក្រសួង ស្ថាប័ន		គំរោង	ប្រភពហិរញ្ញប្បទាន	ច្បាប់ហិរញ្ញវត្ថុ ឆ្នាំ ២០០៦	ការអនុវត្តឆ្នាំ ២០០៦	
					គិតជា រៀល (*)	ដុល្លារ
សរុបរួម				857.800.000.000	1.331.042.000.000	323.382.410
ក្រសួងសុខាភិបាល				234.200.000.000	204.228.981.000	49.618.314
78	ពង្រឹងសេវាសុខាភិបាលមូលដ្ឋាន		ធនាគារអភិវឌ្ឍន៍អាស៊ី, ធនាគារពិភពលោក, អង់គ្លេស, មូលនិធិសំរាប់កុមារសហប្រជាជាតិ, កម្មវិធីអភិវឌ្ឍន៍សហប្រជាជាតិ, អង្គការសុខភាពពិភពលោក, សហរដ្ឋអាមេរិក		46.209.001.100	11.226.677
79	សុខភាពមាតា និងកុមារ		ជប៉ុន, មូលនិធិប្រជាជនសហប្រជាជាតិ, អង់គ្លេស, មូលនិធិសំរាប់កុមារសហប្រជាជាតិ, អូស្ត្រាលី, កម្មវិធីស្បៀងអាហារពិភពលោក		11.260.778.100	2.735.855
82	កម្មវិធីប្រយុទ្ធនឹងជំងឺរាបាច		ជប៉ុន, សហរដ្ឋអាមេរិក, កម្មវិធីស្បៀងអាហារពិភពលោក		7.109.077.100	1.727.181
83	ការប្រយុទ្ធនឹងជំងឺគ្រុនចាញ់គ្រុនឈាម		អង់គ្លេស, អង្គការសុខភាពពិភពលោក, សហរដ្ឋអាមេរិក, ធនាគារពិភពលោក, អូស្ត្រាលី, សហគមន៍អឺរ៉ុប, មូលនិធិសំរាប់កុមារសហប្រជាជាតិ, ជប៉ុន		7.883.966.500	1.915.444
84	កែទម្រង់ការចែកចាយឱសថស្ថាន និងសំភារៈបរិក្ខារពេទ្យ		មូលនិធិសំរាប់កុមារសហប្រជាជាតិ		15.995.423.500	3.886.157
86	កម្មវិធីជាតិប្រយុទ្ធនឹងជំងឺអេដស៍ និងកាមរោគ		កម្មវិធីអភិវឌ្ឍន៍សហប្រជាជាតិ, កម្មវិធីស្បៀងអាហារពិភពលោក		16.571.258.700	4.026.059
87	ការស្តារមន្ទីរពេទ្យជាតិ		ជប៉ុន		18.323.646.200	4.451.809
426	ត្រួតពិនិត្យគ្រប់គ្រងចំណីអាហារ និងថ្នាំសង្កូវ		អង្គការសុខភាពពិភពលោក		2.331.777.300	566.515
701	អភិវឌ្ឍឱសថបុរាណ		អង្គការសុខភាពពិភពលោក		2.132.723.100	518.154
962	គំរោងគ្រប់គ្រងជំងឺកុមារ (IMCI)		អង្គការសុខភាពពិភពលោក, មូលនិធិសំរាប់កុមារសហប្រជាជាតិ		1.777.269.300	431.795
1094	ការត្រួតពិនិត្យគ្រុនផ្តាសាយនៅកម្ពុជា		អូស្ត្រាលី		94.582.100	22.979
1095	គំរោងការពារជំងឺ HIV/AIDS		អូស្ត្រាលី		422.663.900	102.688
1096	ការផ្តល់សុខភាពបឋមនៅខេត្តកំពង់ចាម		បែលហ្ស៊ិក		4.632.008.000	1.125.366
1097	ការផ្តល់សុខភាពបឋមនៅខេត្តសៀមរាប និងឧត្តរមានជ័យ		បែលហ្ស៊ិក		5.087.433.300	1.236.014
1098	មូលនិធិសុខភាពស្នើសុំរួម (HOPE) សីហនុ		បែលហ្ស៊ិក		1.005.045.800	244.180
1099	កម្មវិធីសុខភាពបង្ការជំងឺ		អាឡឺម៉ង់		7.478.463.400	1.816.925
1100	កម្មវិធីត្រួតពិនិត្យរូបរាង ជំងឺរាគមន៍		ជប៉ុន		421.205.400	102.334



ការគ្រប់គ្រងឆ្នាំ ២០០៦

តារាង "ខ២"

វិនិយោគសាធារណៈ ដោយហិរញ្ញប្បទានក្រៅប្រទេស

ឯកតា: រៀល

កូដ	ក្រសួង ស្ថាប័ន	កំរោង	ប្រភពហិរញ្ញប្បទាន	ច្បាប់ហិរញ្ញវត្ថុ ឆ្នាំ ២០០៦	ការអនុវត្តឆ្នាំ ២០០៦	
					គិតជា រៀល (*)	ដុល្លារ
1101	កំរោងជួសជុលសាលាបច្ចេកទេសសុខាភិបាល	ជប៉ុន			140.947.600	34.244
1102	កំរោងអភិវឌ្ឍន៍ធនធានមនុស្សផ្នែកសុខាភិបាល	ជប៉ុន			902.931.700	219.371
1103	ការបង្កើតមន្ទីរពេទ្យទំនើបសម្រាប់កុមារកម្ពុជា	សាធារណៈរដ្ឋកូរ៉េ			2.143.349.400	520.736
1104	គាំទ្រវិស័យសុខាភិបាល	អង់គ្លេស			21.366.078.700	5.190.981
1105	សហគមន៍សេវាកម្មសុខភាពបឋមនៅខេត្តត្បូងឃ្មុំ	បែលហ្ស៊ិក			505.839.300	122.896
1106	សេវាកម្មសុខភាពបឋមសម្រាប់មាតា និងកុមារ នៅខេត្តកំពង់ស្ពឺ	បែលហ្ស៊ិក			212.523.800	51.634
1107	ពង្រឹង និងពង្រីកកម្មវិធីការពារ	ធនាគារពិភពលោក, នាយកដ្ឋានសំរាប់អភិវឌ្ឍន៍អន្តរជាតិ, អង្គការសហប្រជាជាតិ, សហគមន៍អឺរ៉ុប, ធនាគារអភិវឌ្ឍន៍អាស៊ី			15.995.423.500	3.886.157
1108	កម្មវិធីវិមជ្ឈការ HIV / AIDS គ្រប់ខេត្តក្រុង	កម្មវិធីអភិវឌ្ឍន៍សហប្រជាជាតិ, ជំនួយសហប្រជាជាតិ			2.132.723.100	518.154
1316	អភិវឌ្ឍន៍ធនធាន និងសេវាសុខភាពផ្លូវចិត្ត	អង្គការសុខភាពពិភពលោក, អង្គការអន្តរជាតិសំរាប់អន្តរាស្រ្តសន្តិសុខ			2.456.186.100	596.741
1317	គោលនយោបាយមន្ទីរពេទ្យ និងធានារ៉ាប់រងសុខភាព	បារាំង			668.253.200	162.355
	កំរោងទ្រទ្រង់វិស័យសុខាភិបាល	ធនាគារអភិវឌ្ឍន៍អាស៊ី			8.968.401.800	2.178.912
ក្រសួងអប់រំ យុវជន និងកីឡា				101.400.000.000	212.042.888.636	51.516.737
719	កម្មវិធីអភិវឌ្ឍន៍សំរាប់រូបវន្ត	ធនាគារអភិវឌ្ឍន៍អាស៊ី			74.112.128.700	18.005.862
876	ការអប់រំមូលដ្ឋាននិងបណ្តុះបណ្តាលគ្រូបង្រៀននៅ ខេត្តសៀមរាប ឧត្តរមានជ័យ និងកំពង់ចាម	បែលហ្ស៊ិក			12.536.857.500	3.045.884
1070	កំរោងសាងសង់សាលាបឋមសិក្សានៅភ្នំពេញ ជំហានទី២	ជប៉ុន			2.843.630.800	690.872
1071	កម្មវិធីពង្រីកការអប់រំមូលដ្ឋាន	ស៊ុយអែត, មូលនិធិសំរាប់កុមារសហប្រជាជាតិ			8.019.697.700	1.948.420
1072	មជ្ឈមណ្ឌលអភិវឌ្ឍន៍កម្មវិធី	សហរដ្ឋអាមេរិក			7.109.077.100	1.727.181
1073	ថវិកាគាំទ្រកំណែទម្រង់ការអប់រំមូលដ្ឋានដល់សិស្សក្រីក្រ	សហគមន៍អឺរ៉ុប			8.162.183.200	1.983.038
1074	កម្មវិធីអភិវឌ្ឍន៍វិស័យអប់រំជំហានទី ២	ធនាគារអភិវឌ្ឍន៍អាស៊ី			51.205.624.848	12.440.628
1075	កម្មវិធីអភិវឌ្ឍន៍វិស័យអប់រំជំហានទី ២	ធនាគារអភិវឌ្ឍន៍អាស៊ី			17.043.034.764	4.140.679
1076	កំរោងអភិវឌ្ឍន៍វិស័យអប់រំ	ធនាគារអភិវឌ្ឍន៍អាស៊ី			10.139.617.824	2.463.464
1125	សាលាសាងសង់សាលាបឋមសិក្សាប្រកបដោយគុណភាព	មូស្លាវី			198.701.500	48.275
1125	បណ្តុះបណ្តាលគ្រូបង្រៀនចំណេះដឹងអាហារ	មូស្លាវី			549.975.600	133.619
1126	ការអប់រំកម្មវិធីអភិវឌ្ឍន៍នៅខេត្តកំពង់ចាម សៀមរាប និងឧត្តរមានជ័យ	បែលហ្ស៊ិក			9.719.441.300	2.361.380
1127	គម្រោងទំនាក់ទំនងរវាងសាលាបឋមសិក្សា	សហគមន៍អឺរ៉ុប			4.390.487.300	1.066.688



8


ការគ្រប់គ្រងឆ្នាំ ២០០៦

តារាង "ខ២"

វិនិយោគសាធារណៈ ដោយហិរញ្ញប្បទានក្រៅប្រទេស

ឯកតា: រៀល

កូដ	គម្រោង	ប្រភពហិរញ្ញប្បទាន	ច្បាប់ហិរញ្ញវត្ថុ ឆ្នាំ ២០០៦	ការអនុវត្តឆ្នាំ ២០០៦	
				គិតជា រៀល (*)	ដុល្លារ
1063	គម្រោងទ្រទ្រង់វិស័យអប់រំនៅកម្ពុជា	ធនាគារពិភពលោក		6.012.430.500	1.460.746
	ក្រសួងកសិកម្ម រុក្ខាប្រមាញ់ និងនេសាទ		7.400.000.000	32.584.383.884	7.916.517
1146	កម្មវិធីជាតិលើកកម្ពស់អាហារូបត្ថម្ភ និងការកាត់បន្ថយភាពក្រីក្រ	អង្គការស្បៀងអាហារ និង កសិកម្ម, អ៊ីតាឡី, អង្គការនៃប្រទេសនាំចេញចេញ		963.144.000	234.000
1147	កម្មវិធីអភិវឌ្ឍន៍វិស័យកសិកម្ម	ធនាគារអភិវឌ្ឍន៍អាស៊ី		760.389.800	184.740
1148	គម្រោងអភិវឌ្ឍន៍វិស័យកសិកម្ម	ធនាគារអភិវឌ្ឍន៍អាស៊ី		1.327.451.200	322.510
1149	គម្រោងកែលម្អគុណភាពកសិកម្ម	អូស្ត្រាលី		5.723.479.100	1.390.544
1150	គម្រោងជំនួយ CARDI	អូស្ត្រាលី		4.772.086.300	1.159.399
1151	កម្មវិធីអភិវឌ្ឍកសិកម្ម	អូស្ត្រាលី		7.394.431.000	1.796.509
1152	គម្រោងស្តារឡើងវិញលើវិស័យសេដ្ឋកិច្ច-សង្គមកិច្ច នៅខេត្តភាគពាយ័ព្យ (អេកូសូន)	សហគមន៍អឺរ៉ុប		1.343.606.500	326.435
1153	ការអភិវឌ្ឍន៍ដំណាំកៅស៊ូ	បារាំង		4.549.735.800	1.105.378
1155	ការអភិវឌ្ឍន៍កសិកម្មជួយគាំទ្រដល់កម្មវិធីសីលា	មូលនិធិអន្តរជាតិសម្រាប់អភិវឌ្ឍន៍កសិកម្ម		127.077.384	30.874
1156	គម្រោងបង្កើនផលិតផលកសិកម្មខេត្តបាត់ដំបង	ជប៉ុន		448.174.800	108.886
1157	កម្មវិធីអភិវឌ្ឍន៍អាហារូបត្ថម្ភ	សហគមន៍អឺរ៉ុប		346.958.200	84.295
1158	គម្រោងស្រាវជ្រាវវិស័យកសិកម្ម	ជប៉ុន		60.410.500	14.677
1159	គម្រោងចិញ្ចឹមសត្វ កុម្មុយ៉ា-អឺរ៉ុប	សហគមន៍អឺរ៉ុប		576.898.600	140.160
1160	មណ្ឌលសម្រាប់បង្កើន EMPRES សម្រាប់វះកាត់សត្វ	អង្គការស្បៀងអាហារ និង កសិកម្ម		12.640.200	3.071
1161	កម្មវិធីវត្តកម្មសហគមន៍	ដាណឺម៉ាក		1.563.363.800	379.826
1162	លើកកម្ពស់វត្តកម្មតាមសហគមន៍	សហគមន៍អឺរ៉ុប		1.425.617.800	346.360
1163	គម្រោងកែលម្អបណ្តាញផលសាស្ត្រ	អូស្ត្រាលី		541.953.700	131.670
1164	ការចូលរួមរបស់ស្ត្រីក្នុងការអភិវឌ្ឍជនបទ	ជប៉ុន		140.779.500	34.203
	គម្រោងបង្កើនគុណភាពផលិតកសិកម្ម	ធនាគារពិភពលោក		146.097.400	35.495
	គម្រោងរៀបចំគ្រប់គ្រង និង ត្រួតពិនិត្យព្រៃសម្បទានតំបន់	ធនាគារពិភពលោក		360.088.300	87.485
	អាជ្ញាធរកេរដ្ឋបាលគ្រប់គ្រងសកម្មភាពកំចាត់បឹង និងសង្គ្រោះជនពិការដោយសារមេន			811.170.100	148.486
1179	កម្មវិធីបោសសម្អាតមីន	ស្វីយែត		173.500.400	42.153
1180	កម្មវិធីជំនួយដល់អង្គការដោយចំណី	អូស្ត្រាលី		437.669.700	106.334
	ក្រសួងរ៉ែ និងថាមពល		8.500.000.000	21.303.930.300	5.175.882
742	គម្រោងបង្កើនផលិតផលកសិកម្ម និងការគ្រប់គ្រងដី	ធនាគារពិភពលោក, អាល្លឺម៉ង់, ហ្វាំងឡង់		21.303.930.300	5.175.882



ការគ្រប់គ្រងឆ្នាំ ២០០៦

តារាង "ខ២"

វិនិយោគសាធារណៈ ដោយមានបញ្ញប្បទានក្រៅប្រទេស

ឯកតា: រៀល

ក្រសួង ស្ថាប័ន		គំរោង	ប្រភពហិរញ្ញប្បទាន	ច្បាប់ហិរញ្ញវត្ថុ ឆ្នាំ ២០០៦	ការអនុវត្តឆ្នាំ ២០០៦	
					គិតជា រៀល (*)	ដុល្លារ
ក្រសួងធនាគារជាតិ និងឧត្តុង្គនិយម				37.300.000.000	64.849.148.788	15.755.381
289	ប្រព័ន្ធធារាសាស្ត្រ និងហេដ្ឋារចនាសម្ព័ន្ធដនបទ	ធនាគារអភិវឌ្ឍន៍អាស៊ី. ភ្នាក់ងារបាក់ងអភិវឌ្ឍន៍		11.219.775.588	2.725.893	
308	ស្តារប្រព័ន្ធធារាសាស្ត្រខេត្តសៀមរាប	ជប៉ុន		8.175.438.700	1.986.258	
392	កែលម្អប្រព័ន្ធស្ថានីយជលផល	គណៈកម្មាធិការទិន្នន័យ		355.453.900	86.359	
393	ស្តារប្រព័ន្ធធារាសាស្ត្រកណ្តាលស្ទឹង	ជប៉ុន		10.663.615.600	2.590.772	
395	មជ្ឈមណ្ឌលបច្ចេកទេសសម្រាប់ប្រព័ន្ធស្រោចស្រព	ជប៉ុន		1.066.361.600	259.077	
496	សិក្សាលើការអភិវឌ្ឍន៍កសិកម្មអាងស្ទឹងព្រែកត្នោត	ជប៉ុន		2.488.177.000	604.513	
834	ប្រព័ន្ធធារាសាស្ត្រកាតពោធិ៍សាត់	ធនាគារអភិវឌ្ឍន៍អាស៊ី		2.871.321.600	697.600	
836	ស្តារប្រព័ន្ធធារាសាស្ត្រដោយអង្គរពលកម្ម	កម្មវិធីស្រោចស្រពអភិវឌ្ឍន៍		12.128.085.500	2.946.571	
837	ស្តារប្រព័ន្ធធារាសាស្ត្រឡាតាំង (ខេត្តរតនគិរី)	ជប៉ុន		597.162.500	145.083	
850	ជួសជុលប្រព័ន្ធធារាសាស្ត្រក្បាលដំរីនៅខេត្តកំពង់ ស្ពឺ និងទំនប់ទូលតូ ខេត្តពោធិ៍សាត់	ជប៉ុន		284.363.100	69.087	
851	ជួសជុលប្រព័ន្ធធារាសាស្ត្រកំពង់ព្រៃឈរជំហានទី២	ជប៉ុន		1.777.269.300	431.795	
1190	ស្តារឡើងវិញទំនប់ព្រែនប្រ់ ជំហានទី៣	បារាំង		2.988.152.600	725.985	
1191	ស្តារឡើងវិញប្រព័ន្ធធារាសាស្ត្រស្ទឹងជីនិត	បារាំង		2.132.723.100	516.154	
1192	គំរោងប្រព័ន្ធធារាសាស្ត្រ	បារាំង		3.021.357.800	734.052	
1193	គំរោងកែលម្អប្រព័ន្ធផ្គត់ផ្គង់ទឹកក្នុងទីរួមខេត្តកំពង់ចាម	ជប៉ុន		79.257.600	19.256	
1198	គំរោងអភិវឌ្ឍន៍ធនធានទឹកក្នុងទីរួមក្រុងព្រៃនប់	កូរ៉េ		3.554.538.500	863.591	
847	ជួសជុលអាងទឹកតាមោត ខេត្តកណ្តាល	ជប៉ុន		1.446.094.800	351.335	
ក្រសួងអភិវឌ្ឍន៍ជនបទ				4.300.000.000	63.400.116.620	15.403.333
1201	គំរោងអភិវឌ្ឍន៍ដំបូងនៅខេត្តកំពង់ធំ និងកំពត	មូលនិធិអន្តរជាតិសំរាប់អភិវឌ្ឍន៍កសិកម្ម		8.886.346.400	2.158.976	
1202	គំរោងកាត់បន្ថយភាពក្រីក្រនៅខេត្តស្វាយរៀង និងព្រៃវែង	មូលនិធិអន្តរជាតិសំរាប់អភិវឌ្ឍន៍កសិកម្ម		8.886.346.400	2.158.976	
1203	ការសន្សំ និងផលប៉ះពាល់ដំបូង	ធនាគារអភិវឌ្ឍន៍អាស៊ី. បារាំង. មូលនិធិអន្តរជាតិសំរាប់អភិវឌ្ឍន៍កសិកម្ម		1.289.053.400	313.181	
1205	អភិវឌ្ឍន៍ដំបូងភាគពាយ័ព្យ	ធនាគារអភិវឌ្ឍន៍អាស៊ី		30.947.874.720	7.518.920	
1206	គំរោងអភិវឌ្ឍន៍ក្នុងខេត្តត្បូងឃ្មុំ	អ៊ីតាលី		3.872.435.100	940.825	
1222	កែលម្អប្រព័ន្ធធារាសាស្ត្រដំបូង និង ទីរួមខេត្ត	ធនាគារអភិវឌ្ឍន៍អាស៊ី		4.065.072.700	987.627	
1223	កែលម្អប្រព័ន្ធធារាសាស្ត្រដំបូង និង ទីរួមខេត្ត	មូលនិធិអន្តរជាតិសំរាប់អភិវឌ្ឍន៍កសិកម្ម		5.452.987.900	1.324.827	
ក្រសួងកសិកម្ម រុក្ខាប្រមាញ់ និងនេសាទ				14.100.000.000	7.976.585.300	1.937.946
890	គំរោងកាត់បន្ថយភាពក្រីក្រតាមរយៈកម្មវិធីសិលា	មូលនិធិអន្តរជាតិសំរាប់អភិវឌ្ឍន៍កសិកម្ម		3.860.228.900	937.859	



ការគ្រប់គ្រងឆ្នាំ ២០០៦

តារាង "ខ២"

វិនិយោគសាធារណៈ ដោយហិរញ្ញប្បទានក្រៅប្រទេស

ឯកតា: រៀល

កូដ	ប្រភេទ ស្ថាប័ន	គម្រោង	ប្រភេទហិរញ្ញប្បទាន	ច្បាប់ហិរញ្ញវត្ថុ ឆ្នាំ ២០០៦	ការអនុវត្តឆ្នាំ ២០០៦	
					ពិតជាប្រើប្រាស់ (*)	ផុតកំណត់
1207	ការិយាល័យសម្របសម្រួលវិស័យឯកជន IFC		អន្តរជាតិ		561.817.900	136.496
1208	ការគ្រប់គ្រងហិរញ្ញវត្ថុ និងធនធានធម្មជាតិតាមសហគមន៍		ជាតិ		3.554.538.500	863.591
ក្រសួងសេដ្ឋកិច្ច និងហិរញ្ញវត្ថុ				600.000.000	22.351.903.700	5.430.492
1210	គម្រោងបង្កើនសមត្ថភាពសម្រាប់នាយកដ្ឋានពន្ធដារ		ជប៉ុន		236.286.900	57.407
1211	កម្មវិធីកែលម្អការងារហិរញ្ញវត្ថុសាធារណៈ		អង់គ្លេស		5.648.290.900	1.372.277
1212	គម្រោងជំនួយផ្នែកបច្ចេកទេសហិរញ្ញវត្ថុ		បារាំង		16.467.325.900	4.000.808
ក្រសួងពាណិជ្ជកម្ម				2.700.000.000	3.164.512.800	768.832
1217	វិញ្ញាបនបត្របញ្ជាក់ពីការស្នើសុំ		បារាំង		812.466.000	197.392
1218	ការកំណត់ភូមិសាស្ត្រអភិរក្ស		បារាំង		1.254.425.000	304.768
1219	ក្រុមហ៊ុនពាណិជ្ជកម្ម Koblenz/Germany		អាល្លឺម៉ង់		1.097.621.800	266.672
ក្រសួងឧស្សាហកម្ម រ៉ែ និងថាមពល				22.700.000.000	89.839.861.888	21.826.983
556	គម្រោងប្រែប្រួល និងអភិវឌ្ឍន៍តាមជនបទ		ធនាគារអភិវឌ្ឍន៍អាស៊ី, ធនាគារពិភពលោក, មូលនិធិសកល		6.455.032.200	1.568.278
652	ការសិក្សាប្រឆាំងមេរោគអេដស៍តាមជនបទ		Japan			0
828	គម្រោងពង្រីកអាជ្ញាធរពន្ធដារតាមអង្គភាព ១០ មេកាវ៉ាត់		Japan			0
903	ប្រព័ន្ធប្រព្រឹត្តិការណ៍ស្របច្បាប់កាតា-កំពត		Germany			0
999	គម្រោងផ្គត់ផ្គង់ទឹកស្អាត និងអនាម័យប្រចាំជនបទ និងក្រុង		WB, NGOs			0
1224	ការបង្កើនសមត្ថភាពអង្គភាពអនុវត្តន៍		បារាំង, ធនាគារអភិវឌ្ឍន៍អាស៊ី		26.331.241.500	6.397.289
1225	គម្រោងវិនិយោគសាងសង់នៅខេត្តមណ្ឌលគីរី		ជប៉ុន		93.750.100	22.777
1226	គម្រោងកែលម្អប្រព័ន្ធផ្គត់ផ្គង់ទឹកក្នុងខេត្តសៀមរាប		Japan			0
1227	គម្រោងផ្គត់ផ្គង់ទឹកស្អាតតាមខេត្ត-ក្រុង		ធនាគារពិភពលោក		4.997.317.900	1.214.120
1228	ការផ្គត់ផ្គង់ទឹកស្អាតនៅតាមក្រុងភ្នំពេញ		បារាំង		8.561.922.100	2.080.156
1230	គម្រោងស្រាវជ្រាវកម្មកាតា-កំពត		France			0
1231	កម្មវិធីអភិវឌ្ឍន៍ប្រព័ន្ធបង្កើនចំណូល និងមធ្យម		ធនាគារអភិវឌ្ឍន៍អាស៊ី		33.195.202.488	8.064.918
	គម្រោងការស្រាវជ្រាវប្រព័ន្ធបង្កើនចំណូលអង្គភាព		ធនាគារអភិវឌ្ឍន៍អាស៊ី		2.604.222.000	632.707
	គម្រោងកែលម្អការងារប្រព័ន្ធបង្កើនចំណូល		ធនាគារអភិវឌ្ឍន៍អាស៊ី		7.601.173.600	1.846.738
ក្រសួងសាធារណការ និងដឹកជញ្ជូន				271.000.000.000	384.516.864.728	93.420.035
464	គម្រោងសាងសង់ផ្លូវជាតិលេខ២ កាតា-កំពត		ជប៉ុន		1.777.269.300	431.795
478	គម្រោងសាងសង់ផ្លូវជាតិលេខ៣ ៦ និង ៨ ក្រុង		ធនាគារពិភពលោក		1.777.269.300	431.795
464	គម្រោងសាងសង់ផ្លូវជាតិលេខ១៧ ក្រុងកំពត-កំពត		កូរ៉េ		16.414.352.808	3.987.938
464	គម្រោងសាងសង់ផ្លូវជាតិលេខ១៧ ក្រុងកំពត-កំពត		ជប៉ុន		3.554.538.500	863.591



ការគ្រប់គ្រងឆ្នាំ ២០០៦

តារាង "ខ២"

វិនិយោគសាធារណៈ ដោយហិរញ្ញប្បទានក្រៅប្រទេស

ឯកតា: រៀល

ក្រសួង ស្ថាប័ន		តំបន់	ប្រភពហិរញ្ញប្បទាន	ច្បាប់ហិរញ្ញវត្ថុ ឆ្នាំ ២០០៦	ការអនុវត្តឆ្នាំ ២០០៦	
					គិតជាប្រាក់ (*)	ដុល្លារ
ក្រសួងធម្មនុញ្ញ និង កិច្ចការសាសនា				300.000.000		0
ក្រសួងការពារជាតិ					57.064.367.324	13.864.035
ទិញឧបករណ៍បង្ការការកំពុង និង ការចូលរួមគ្រប់គ្រងព្រំដែន			ជប៉ុន		57.064.367.324	13.864.035
ក្រសួងមហាផ្ទៃ				7.500.000.000	38.469.278.416	9.346.278
731	សាងសង់សាលារៀន-សង្កាត់	ធនាគារអភិវឌ្ឍន៍អាស៊ី			5.331.807.800	1.295.386
1184	ការអភិវឌ្ឍន៍ជនបទនិងអភិបាលកិច្ចមូលដ្ឋាន	ធនាគារពិភពលោក			20.515.621.644	4.984.359
1185	តំបន់អភិវឌ្ឍន៍ជនបទ និងការប្រមូលអាវុធ	ជប៉ុន			89.956.800	21.855
1252	មណ្ឌលអប់រំច្បាប់តាមសហគមន៍	ទូរស័ព្ទហ្វេស៊ីល			158.072.400	38.404
1253	អភិវឌ្ឍក្រុមប្រឹក្សាសង្កាត់	ធនាគារអភិវឌ្ឍន៍អាស៊ី, ស៊ុយអែត, ហុល្លង់			5.264.742.672	1.279.092
506	កែលម្អរដ្ឋបាល	ជំនួយសហរដ្ឋអាមេរិក			7.109.077.100	1.727.181
ក្រសួងផែនការ						0
ក្រសួងយុត្តិធម៌				300.000.000	12.222.710.500	2.969.560
1266	តំបន់ជួយគាំទ្រកុលាការក្រីក្រ ជំហានទី២	អូស្ត្រាលី			11.350.807.900	2.757.728
1267	តំបន់អភិវឌ្ឍផ្នែកច្បាប់	ជប៉ុន			17.092.700	4.153
1268	តំបន់អភិវឌ្ឍផ្នែកច្បាប់ ជំហានទី២	ជប៉ុន			451.960.000	109.806
1269	មណ្ឌលឯកសារនៅកម្ពុជា	ស៊ុយអែត			402.849.900	97.874
រដ្ឋសភា និងការងារសាធារណៈ					135.329.700	32.879
1270	តំបន់កែលម្អការបណ្តុះបណ្តាលមន្ត្រីរាជការស៊ីវិលនៅ RSJP	ជប៉ុន			135.329.700	32.879
ក្រសួងសុខាភិបាល អតីតយុទ្ធជន និងយុវនីតិសម្បទា				3.100.000.000	9.216.905.300	2.239.287
594	សាងសង់ភូមិសម្រាប់កុមារ SOS កម្ពុជា	អូស្ត្រាលី			3.554.538.500	863.591
1272	មណ្ឌលអប់រំក្នុងអាណាចក្រ	ស្វីស			13.166.200	3.199
1273	ពង្រឹងសមត្ថភាពជនពិការក្នុង ៤ ខេត្ត	បែលហ្ស៊ិក			1.218.367.000	296.008
1274	មណ្ឌលកែប្រែផ្លូវកាយ និងសង្គមក្នុងខេត្ត សៀមរាប បន្ទាយមានជ័យ កំពង់ធំ និង ព្រៃវែង	បែលហ្ស៊ិក			3.766.134.900	914.999
1310	កម្មវិធីស្តារនីតិសម្បទា និងសមាហរណកម្មកុមារ ទំនាស់និងច្បាប់ និង ប្រព័ន្ធស៊ីវិល ប្រព័ន្ធនេះដោយបំពាននៅតាមមជ្ឈមណ្ឌល និង ពន្ធនាគារ	មូលនិធិសំរាប់កុមារសហប្រជាជាតិ, សហរដ្ឋអាមេរិក			664.698.700	161.491
ក្រសួងស្ថាប័ន និងបណ្តាញសេដ្ឋកិច្ចជាតិ				900.000.000	314.524.100	76.415
ក្រសួងសេដ្ឋកិច្ច និងហិរញ្ញវត្ថុ បណ្តាញសេដ្ឋកិច្ចជាតិ កម្ពុជា-កូរ៉េ			កូរ៉េ		314.524.100	76.415



6

ការគ្រប់គ្រងឆ្នាំ ២០០៦

តារាង "ខ២"

វិនិយោគសាធារណៈ ដោយហិរញ្ញប្បទានក្រៅប្រទេស

ឯកតា: រៀល

ក្រសួង ស្ថាប័ន		ប្រភពហិរញ្ញប្បទាន	ច្បាប់ហិរញ្ញវត្ថុ ឆ្នាំ ២០០៦	ការអនុវត្តឆ្នាំ ២០០៦	
គំរោង				គិតជាប្រាក់ (*)	ដុល្លារ
ក្រសួងទំនាក់ទំនងជាមួយរដ្ឋសភា ក្រុមប្រឹក្សា និងអធិការកិច្ច			100.000.000		0
ក្រសួងបរិស្ថាន			2.800.000.000	58.979.666.300	14.329.365
612	ការគ្រប់គ្រងបរិស្ថានបឹងទន្លេសាប	ធនាគារពិភពលោក កម្មវិធីអភិវឌ្ឍន៍សហប្រជាជាតិ អង្គការស្បៀងអាហារ និង កសិកម្ម		30.137.352.000	7.322.000
671	ការគ្រប់គ្រងបរិស្ថានតាមតំបន់ឆ្នេរ ជំហានទី៣	ជាតិម៉ាក		946.680.000	230.000
869	កម្មវិធីជំនួយដល់ការគ្រប់គ្រងសារជាតិព្រៃឆ្នាំ	កម្មវិធីបរិស្ថានសហប្រជាជាតិ		1.029.000.000	250.000
966	ចូលរួមគ្រប់គ្រងធនធានតំបន់ឆ្នេរ	មជ្ឈមណ្ឌលស្រាវជ្រាវអភិវឌ្ឍន៍អន្តរជាតិ		332.161.200	80.700
1026	គំរោងសកម្មភាពសម្រាប់អនុវត្តក្របខ័ណ្ឌជីវសុវត្ថិភាព	កម្មវិធីបរិស្ថានសហប្រជាជាតិ		707.952.000	172.000
1278	ការពារសត្វព្រៃនៅសំបូរ ខេត្តបាត់ដំបង	មូលនិធិអនុវត្តការងារ មូល		1.234.800.000	300.000
1279	គំរោងការពារសត្វព្រៃតាមតំបន់ឧបទ្វីប	កម្មវិធីអភិវឌ្ឍន៍សហប្រជាជាតិ សហគមន៍អឺរ៉ុប		934.332.000	227.000
1280	ការគ្រប់គ្រងតំបន់អភិរក្ស	កម្មវិធីអភិវឌ្ឍន៍សហប្រជាជាតិ សម្រាប់អភិរក្សសត្វព្រៃ		2.058.000.000	500.000
1283	ការអភិរក្សជីវចម្រុះ និងការអភិវឌ្ឍក្រៅក្រៅ	សហគមន៍អឺរ៉ុប		2.770.068.000	673.000
1284	ការអនុវត្តគោលនយោបាយជាមូលដ្ឋានប្រើប្រាស់	សហគមន៍អឺរ៉ុប		1.428.252.000	347.000
1287	សមាហរណកម្មបញ្ជីបរិស្ថាននៅក្នុងក្របខ័ណ្ឌអភិវឌ្ឍន៍ជាតិ	កម្មវិធីអភិវឌ្ឍន៍សហប្រជាជាតិ		436.296.000	106.000
1288	គំរោងជំនួយការរៀបចំកម្មវិធី	កម្មវិធីអភិវឌ្ឍន៍សហប្រជាជាតិ		378.672.000	92.000
1289	ការគ្រប់គ្រងធនធានធម្មជាតិ	គោលការណ៍សហប្រជាជាតិអភិវឌ្ឍន៍អន្តរជាតិ		14.406.000.000	3.500.000
1290	គ្រប់គ្រងធនធានធម្មជាតិសម្រាប់កាត់បន្ថយភាពក្រីក្រ	ជាតិម៉ាក		333.396.000	81.000
	គំរោងជីវសាស្ត្រចម្រុះ និង ការការពារ	ធនាគារពិភពលោក		1.846.705.100	448.665
ក្រសួងទេសចរណ៍			600.000.000	5.134.199.616	1.247.376
1293	គំរោងអភិវឌ្ឍន៍ទេសចរណ៍តំបន់ទន្លេមេគង្គ	ធនាគារអភិវឌ្ឍន៍អាស៊ី		5.134.199.616	1.247.376
ក្រសួងកិច្ចការទេសាភិបាល			42.000.000.000	19.296.808.100	4.688.243
614	សាងសង់ និងជួសជុលអាគាររដ្ឋបាល	ជប៉ុន		5.157.977.700	1.253.153
1087	កម្មវិធីពង្រឹងសហគមន៍ដើម្បីប្រយុទ្ធនឹងជម្ងឺគ្រុន ចាញ់	មូលនិធិសកល មជ្ឈមណ្ឌលជាតិប្រយុទ្ធនឹងជម្ងឺគ្រុនចាញ់		566.172.300	137.554
1088	គំរោងបញ្ជាបយេនឌ័រ និងការអភិវឌ្ឍន៍គោលនយោបាយ	ភ្នាក់ងារសហប្រតិបត្តិការអន្តរជាតិជប៉ុន		2.626.909.400	638.219
1089	កម្មវិធីបង្កើនសមត្ថភាពមន្ត្រីយេនឌ័រ	មូលនិធិប្រជាជនសហប្រជាជាតិ		820.812.700	199.420
1090	មជ្ឈមណ្ឌលអភិវឌ្ឍន៍	ធនាគារអភិវឌ្ឍន៍អាស៊ី		268.330.300	65.192
1091	កម្មវិធីអភិវឌ្ឍន៍សមត្ថភាពមន្ត្រីយេនឌ័រ	កម្មវិធីអភិវឌ្ឍន៍សហប្រជាជាតិ		2.234.613.400	542.909
	កម្មវិធីអភិវឌ្ឍន៍សមត្ថភាពមន្ត្រីយេនឌ័រ ២	អាស៊ីម៉ង់		4.392.957.400	1.067.288



ការគ្រប់គ្រងឆ្នាំ ២០០៦

តារាង "ខ២"

វិនិយោគសាធារណៈ ដោយហិរញ្ញប្បទានក្រៅប្រទេស

ឯកតា: រៀល

ក្រសួង ស្ថាប័ន	តំបន់	ប្រភពហិរញ្ញប្បទាន	ច្បាប់ហិរញ្ញវត្ថុ ឆ្នាំ ២០០៦	ការអនុវត្តឆ្នាំ ២០០៦	
				គិតជា: រៀល (*)	ដុល្លារ
ការបង្កើតរាងកាយនៃការដឹកជញ្ជូនស្រូវ និង កុមារ		អង្គការអន្តរជាតិសម្រាប់អន្តរជាតិ		2.942.742.400	714.952
ជម្រើសរបស់ស្រ្តី		មូលនិធិកុមារហ្វេស៊ី		286.292.500	69.556
រាល់ឆ្នាំក្នុងពេល			53.400.000.000	8.854.355.600	2.151.204
1297 ជួសជុលផ្លូវថ្នល់ជាតិ		បារាំង		3.970.419.600	964.631
413 គម្រោងកែលម្អប្រព័ន្ធប្រមូលសំណល់ក្នុងក្រុងភ្នំពេញ		ជប៉ុន		1.777.269.300	431.795
717 លើកកម្ពស់គុណភាពផ្លូវក្នុងទីក្រុង		ធនាគារពិភពលោក, ធនាគារអភិវឌ្ឍន៍អាស៊ី		1.990.541.600	483.611
792 បង្កើនការការពារទឹកជំនន់ក្នុងក្រុងភ្នំពេញ ជំហានទី២		ជប៉ុន		1.116.125.100	271.167

* អត្រាប្តូរ: ៤.១១៦ រៀល ក្នុង ១ ដុល្លារអាមេរិក

