



**ព្រះរាជក្រម**

**យើង**


នស/រកត/០២១៦/០០៥

**ព្រះករុណាព្រះបាទសម្តេចព្រះបរមនាថ នរោត្តម សីហមុនី**  
**សមានភូមិជាតិសាសនា រក្ខតខត្តិយា ខេមរារដ្ឋរាស្ត្រ ពុទ្ធិន្ទ្រាធរាមហាក្សត្រ**  
**ខេមរាជនា សមុបោធាស កម្ពុជឯករាជរដ្ឋសុរណសន្តិ សុភមង្គលា នីតិភូលា**  
**ខេមរាស្រីពិរាស្ត្រ ព្រះចៅក្រុងកម្ពុជាធិបតី**

- បានទ្រង់យល់រដ្ឋធម្មនុញ្ញនៃព្រះរាជាណាចក្រកម្ពុជា
- បានទ្រង់យល់ព្រះរាជក្រឹត្យលេខ នស/រកត/០៩១៣/៩០៣ ចុះថ្ងៃទី២៤ ខែកញ្ញា ឆ្នាំ២០១៣ ស្តីពីការតែងតាំងរាជរដ្ឋាភិបាលនៃព្រះរាជាណាចក្រកម្ពុជា
- បានទ្រង់យល់ព្រះរាជក្រមលេខ ០២/នស/៩៤ ចុះថ្ងៃទី២០ ខែកក្កដា ឆ្នាំ១៩៩៤ ដែលប្រកាសឱ្យប្រើច្បាប់ស្តីពីការរៀបចំ និងការប្រព្រឹត្តទៅនៃគណៈរដ្ឋមន្ត្រី
- បានទ្រង់យល់ព្រះរាជក្រមលេខ នស/រកម/០១៩៦/១៨ ចុះថ្ងៃទី២៤ ខែមករា ឆ្នាំ១៩៩៦ ដែលប្រកាសឱ្យប្រើច្បាប់ស្តីពីការបង្កើតក្រសួងសេដ្ឋកិច្ច និងហិរញ្ញវត្ថុ
- បានទ្រង់យល់សេចក្តីក្រាបបង្គំទូលថ្វាយរបស់សម្តេចអគ្គមហាសេនាបតីតេជោ ហ៊ុន សែន នាយករដ្ឋមន្ត្រីនៃព្រះរាជាណាចក្រកម្ពុជា

**ប្រកាសឱ្យប្រើ**

ច្បាប់ស្តីពីការទូទាត់ថវិកាទូទៅរបស់រដ្ឋសម្រាប់ការគ្រប់គ្រងឆ្នាំ២០១៤ ដែលរដ្ឋសភាបានអនុម័តកាលពីថ្ងៃទី១៣ ខែមករា ឆ្នាំ២០១៦ នាសម័យប្រជុំរដ្ឋសភាលើកទី៥ នីតិកាលទី៥ ហើយដែលព្រឹទ្ធសភាបានពិនិត្យចប់សព្វគ្រប់លើទម្រង់និងគតិច្បាប់នេះទាំងស្រុងកាលពីថ្ងៃទី២២ ខែមករា ឆ្នាំ២០១៦ នាសម័យប្រជុំពេញអង្គលើកទី៨ នីតិកាលទី៣ ហើយដែលមានសេចក្តីទាំងស្រុងដូចតទៅ៖



# ច្បាប់ ស្តីពី

## ការទូទាត់ថវិកាទូទៅរបស់រដ្ឋ សម្រាប់ការគ្រប់គ្រងឆ្នាំ ២០១៤




**ជំពូកទី ១**  
**កិច្ចប្រតិបត្តិការថវិកាថ្នាក់ជាតិ**  
**ផ្នែកទី ១**  
**កិច្ចប្រតិបត្តិការទូទៅ**

**មាត្រា ១.\_**

ត្រូវបានយល់ព្រមលើការអនុវត្តច្បាប់ស្តីពីហិរញ្ញវត្ថុសម្រាប់ការគ្រប់គ្រងឆ្នាំ ២០១៤ ដែលបានប្រកាសឲ្យប្រើដោយព្រះរាជក្រមលេខ នស/រកម/១១១៣/០១៥ ចុះថ្ងៃទី ២៨ ខែ វិច្ឆិកា ឆ្នាំ ២០១៣ ។ ការអនុវត្តនេះ សម្រេចបានលទ្ធផលដូចមានចែងក្នុងតារាងសរុបខាងក្រោម :

ឯកតា: លានរៀល

កិច្ចប្រតិបត្តិការចំណូល-ចំណាយថវិកាថ្នាក់ជាតិ សម្រាប់ការគ្រប់គ្រងឆ្នាំ២០១៤	ឆ្នាំ២០១៤		អនុវត្ត/ច្បាប់ហិរញ្ញវត្ថុ	
	ច្បាប់ហិរញ្ញវត្ថុ	អនុវត្ត	% ច្បាប់	លើស(+)/ខ្វះ(-)
សរុបចំណូល = (I.១ + II.១)	១៣ ៦៦៥ ៦២៧,០	១៥ ២៧០ ៩៤០,៨	១១១,៧%	+ ១ ៦០៥ ៣១៣,៨
សរុបចំណាយ = (I.២ + II.២)	១៣ ៤៩៥ ៦២៧,០	១៤ ០៦៧ ៩៣២,០	១០៣,៥%	+ ៤៧២ ៣០៥,០
អតិរេកថវិកាវាងចំណូលនិងចំណាយ	+៧០ ០០០,០	+១ ២០៣ ០០៨,៨		
<b>I. កិច្ចប្រតិបត្តិការចំណូល-ចំណាយថវិកាថ្នាក់ជាតិ ដែលបានអនុវត្តឆ្លងកាត់វគ្គនានាជាតិ</b>				
<b>I.១.ចំណូលថវិកា</b>	១០ ២០៥ ៦២៧,០	១១ ០៣០ ៤៦០,៩	១០៨,១%	+ ៨២៤ ៨៣៣,៩
• ចំណូលចរន្ត	៩ ៧១២ ៦២៧,០	១០ ៨២៩ ៦៩៦,៦	១១១,៥%	+ ១ ១១៧ ០៦៩,៦
• ចំណូលមូលធនក្នុងប្រទេស	២៣៣ ០០០,០	១៨៣ ៩៩៦,១	៧៩,០%	-៤៩ ០០៣,៩
• ចំណូលមូលនិធិទ្រទ្រង់ថវិកា	២៦០ ០០០,០	១៦ ៧៦៨,២	៦,៤%	-២៤៣ ២៣១,៨
<b>I.២.ចំណាយថវិកា</b>	១០ ១៣៥ ៦២៧,០	៩ ៨២៧ ៤៥២,១	៩៧,០%	-៣០៨ ១៧៤,៩
• ចំណាយចរន្ត	៨ ២៦៨ ៧០៣,០	៨ ២០៤ ៤៤១,៧	៩៩,២%	-៦៤ ២៦១,៣
• ចំណាយមូលធន	១ ៨៦៦ ៩២៤,០	១ ៦២៣ ០១០,៤	៨៦,៩%	-២៤៣ ៩១៣,៦
<b>II.វិនិយោគសាធារណៈដោយហិរញ្ញប្បទានក្រៅប្រទេស</b>				
<b>II.១.ចំណូលមូលធនសម្រាប់គម្រោងដោយ ហិរញ្ញប្បទានក្រៅប្រទេស</b>	៣ ៤៦០ ០០០,០	៤ ២៤០ ៤៧៩,៩	១២២,៦%	+ ៧៨០ ៤៧៩,៩
<b>II.២.ចំណាយមូលធនសម្រាប់គម្រោងដោយ ហិរញ្ញប្បទានក្រៅប្រទេស</b>	៣ ៤៦០ ០០០,០	៤ ២៤០ ៤៧៩,៩	១២២,៦%	+ ៧៨០ ៤៧៩,៩



*Handwritten signature*

**មាត្រា ២.\_**

ចំណូលថវិកាដែលបានអនុវត្តឆ្លងកាត់រតនាគារជាតិសម្រាប់ការគ្រប់គ្រងឆ្នាំ ២០១៤ ត្រូវបានបង្ហាញលម្អិតតាមមាតិកាថវិកានៅក្នុងចំណុច I នៃតារាង “ក” ដូចមានភ្ជាប់មកជាមួយច្បាប់នេះ ។

ចំណាយថវិកាដែលបានអនុវត្តឆ្លងកាត់រតនាគារជាតិសម្រាប់ការគ្រប់គ្រងឆ្នាំ ២០១៤ ត្រូវបានបង្ហាញលម្អិតតាមក្រសួង និងស្ថាប័នសាធារណៈប្រហាក់ប្រហែល និងតាមជំពូកនៅក្នុងតារាង “ខ” ដូចមានភ្ជាប់មកជាមួយច្បាប់នេះ ។

លទ្ធផលដែលសម្រេចបានពីវិនិយោគសាធារណៈដោយហិរញ្ញប្បទានក្រៅប្រទេសដែលអនុវត្តមិនឆ្លងកាត់រតនាគារជាតិសម្រាប់ការគ្រប់គ្រងឆ្នាំ ២០១៤ ចំពោះចំណូលត្រូវបានបង្ហាញនៅក្នុងចំណុច II នៃតារាង “ក” និងចំពោះចំណាយត្រូវបានបង្ហាញលម្អិតនៅក្នុងតារាង “ខ២” ដូចមានភ្ជាប់មកជាមួយច្បាប់នេះ ។

**ផ្នែកទី ២**

**កិច្ចប្រតិបត្តិការចំណូល-ចំណាយអនុវត្តឆ្លងកាត់រតនាគារជាតិ**

**មាត្រា ៣.\_**

ការប្រមូលចំណូលជាគុណប្រយោជន៍នៃថវិកាថ្នាក់ជាតិពីពន្ធ អាករ វិភាគទាន ផលទុន និងចំណូលនានា ព្រមទាំងឧបត្ថម្ភធនវិនិយោគ អំណោយ មូលនិធិបដិភាគ និងធនធាន ដែលបានមកពីការខ្ចី ដូចមានចែងក្នុងច្បាប់ស្តីពី ហិរញ្ញវត្ថុសម្រាប់ការគ្រប់គ្រងឆ្នាំ ២០១៤ សម្រេចបានលទ្ធផលដូចតទៅ ៖

- ច្បាប់ហិរញ្ញវត្ថុ..... ១០.២០៥ ៦២៧,០ លានរៀល
- អនុវត្តជាក់ស្តែងបានចំនួន..... ១១ ០៣០ ៤៦០,៩ លានរៀល
- ដូច្នេះ ចំណូលអនុវត្តបានខ្ពស់ជាងច្បាប់ហិរញ្ញវត្ថុចំនួន.....៨២៤ ៨៣៣,៩ លានរៀល

ដែលជាលទ្ធផលនៃការអនុវត្តដូចតទៅ ៖

**១. ចំណូលចរន្ត**

- ច្បាប់ហិរញ្ញវត្ថុ.....៩ ៧១២ ៦២៧,០ លានរៀល
- អនុវត្តជាក់ស្តែងបានចំនួន.....១០ ៨២៩ ៦៩៦,៦ លានរៀល
- ខ្ពស់ជាងច្បាប់ហិរញ្ញវត្ថុចំនួន..... ១ ១១៧ ០៦៩,៦ លានរៀល ។

**២. ចំណូលមូលធន**

- ច្បាប់ហិរញ្ញវត្ថុ.....៤៩៣ ០០០,០ លានរៀល
- អនុវត្តជាក់ស្តែងបានចំនួន..... ២០០ ៧៦៤,៣ លានរៀល
- ទាបជាងច្បាប់ហិរញ្ញវត្ថុចំនួន..... ២៩២ ២៣៥,៧ លានរៀល ។



ក. ចំណូលមូលធនក្នុងប្រទេស

- ច្បាប់ហិរញ្ញវត្ថុ..... ២៣៣ ០០០,០ លានរៀល
- អនុវត្តជាក់ស្តែងបានចំនួន..... ១៨៣ ៩៩៦,១ លានរៀល
- ទាបជាងច្បាប់ហិរញ្ញវត្ថុចំនួន..... ៤៩ ០០៣,៩ លានរៀល ។

ខ. ចំណូលមូលធនក្រៅប្រទេស(មូលនិធិទ្រទ្រង់ថវិកា)

- ច្បាប់ហិរញ្ញវត្ថុ..... ២៦០ ០០០,០ លានរៀល
- អនុវត្តជាក់ស្តែងបានចំនួន..... ១៦ ៧៦៨,២ លានរៀល
- ទាបជាងច្បាប់ហិរញ្ញវត្ថុចំនួន..... ២៤៣ ២៣១,៨ លានរៀល ។

**មាត្រា ៤.-**

ការអនុវត្តចំណាយថវិកាថ្នាក់ជាតិដែលមានចែងនៅក្នុងច្បាប់ស្តីពីហិរញ្ញវត្ថុ សម្រាប់ការគ្រប់គ្រងឆ្នាំ ២០១៤ សម្រេចបានលទ្ធផលដូចតទៅ:

- ច្បាប់ហិរញ្ញវត្ថុ..... ១០ ១៣៥ ៦២៧,០ លានរៀល
- អនុវត្តជាក់ស្តែងបានចំនួន..... ៩ ៨២៧ ៤៥២,១ លានរៀល
- ដូច្នេះ ចំណាយអនុវត្តបានទាបជាងច្បាប់ហិរញ្ញវត្ថុចំនួន... ៣០៨ ១៧៤,៩ លានរៀល

ដែលជាលទ្ធផលនៃការអនុវត្តដូចតទៅ :

១. ចំណាយចរន្ត

- ច្បាប់ហិរញ្ញវត្ថុ..... ៨ ២៦៨ ៧០៣,០ លានរៀល
- អនុវត្តជាក់ស្តែងបានចំនួន..... ៨ ២០៤ ៤៤១,៧ លានរៀល
- ទាបជាងច្បាប់ហិរញ្ញវត្ថុចំនួន..... ៦៤ ២៦១,៣ លានរៀល ។

២. ចំណាយមូលធន


- ច្បាប់ហិរញ្ញវត្ថុ..... ១ ៨៦៦ ៩២៤,០ លានរៀល
- អនុវត្តជាក់ស្តែងបានចំនួន..... ១ ៦២៣ ០១០,៤ លានរៀល
- ទាបជាងច្បាប់ហិរញ្ញវត្ថុចំនួន..... ២៤៣ ៩១៣,៦ លានរៀល ។

ក. ចំណាយមូលធន សម្រាប់វិនិយោគសាធារណៈដោយហិរញ្ញប្បទានក្នុងប្រទេស

- ច្បាប់ហិរញ្ញវត្ថុ..... ១ ៥៣៦ ០០០,០ លានរៀល
- អនុវត្តជាក់ស្តែងបានចំនួន..... ១ ៣១១ ២៣១,៥ លានរៀល
- ទាបជាងច្បាប់ហិរញ្ញវត្ថុចំនួន..... ២២៤ ៧៦៨,៥ លានរៀល។

ខ. ចំណាយមូលធន សម្រាប់ការរំលស់បំណុល

- ច្បាប់ហិរញ្ញវត្ថុ..... ៣៣០ ៩២៤,០ លានរៀល
- អនុវត្តជាក់ស្តែងបានចំនួន..... ៣១១ ៧៧៨,៩ លានរៀល
- ទាបជាងច្បាប់ហិរញ្ញវត្ថុចំនួន..... ១៩ ១៤៥,១ លានរៀល ។



**មាត្រា ៥.-**

ការអនុវត្តកិច្ចប្រតិបត្តិការចំណូល និងចំណាយថវិកាជាក់ស្តែងឆ្លងកាត់រតនាគារជាតិ សម្រាប់ការគ្រប់គ្រងឆ្នាំ ២០១៤ សម្រេចបានលទ្ធផលដូចតទៅ :

- ចំណូលថវិកាអនុវត្តជាក់ស្តែងបានចំនួន..... ១១ ០៣០ ៤៦០,៩ លានរៀល
- ចំណាយថវិកាអនុវត្តជាក់ស្តែងបានចំនួន..... ៩ ៨២៧ ៤៥២,១ លានរៀល
- អតិរេកនៃថវិកាមានចំនួន..... (+) ១ ២០៣ ០០៨,៨ លានរៀល ។

ដោយអនុលោមទៅតាមបទប្បញ្ញត្តិនៅក្នុងមាត្រា ៧៧ នៃច្បាប់ស្តីពីប្រព័ន្ធហិរញ្ញវត្ថុសាធារណៈ ដែលបានប្រកាសឲ្យប្រើដោយព្រះរាជក្រមលេខ នស/រកម/០៥០៨/០១៦ ចុះថ្ងៃទី ១៣ ខែ ឧសភា ឆ្នាំ ២០០៨ អតិរេកនៃថវិកាសម្រាប់ការគ្រប់គ្រងឆ្នាំ ២០១៤ មានចំនួនទឹកប្រាក់ (+) ១ ២០៣ ០០៨,៨ លានរៀល ត្រូវបានកាត់ត្រានៅក្នុងគណនីលទ្ធផលដែលបានបើកនៅក្នុងលេខនៃរតនាគារជាតិ ។

**ផ្នែកទី ៣**

**បទប្បញ្ញត្តិស្តីពី**

**និយ័តនាគមន៍នៃកិច្ចប្រតិបត្តិការចំណាយថវិកាបន្ថែម**

**មាត្រា ៦.-**

ដោយអនុលោមតាមបទប្បញ្ញត្តិមាត្រា ៦១ នៃច្បាប់ស្តីពីប្រព័ន្ធហិរញ្ញវត្ថុសាធារណៈ ដែលប្រកាសឲ្យប្រើដោយព្រះរាជក្រមលេខ នស/រកម/០៥០៨/០១៦ ចុះថ្ងៃទី ១៣ ខែ ឧសភា ឆ្នាំ ២០០៨ និងយោងមាត្រា ១៤ នៃច្បាប់ស្តីពីហិរញ្ញវត្ថុសម្រាប់ការគ្រប់គ្រងឆ្នាំ ២០១៥ ដែលប្រកាសឲ្យប្រើដោយព្រះរាជក្រមលេខ នស/រកម/១២១៤/០២៦ ចុះថ្ងៃទី ១៨ ខែ ធ្នូ ឆ្នាំ ២០១៤ ត្រូវបានអនុម័តយល់ព្រមជាគោលការណ៍ផ្តល់ឥណទានថវិកាបន្ថែមដល់ថវិកាទូទៅរបស់រដ្ឋសម្រាប់ការគ្រប់គ្រងឆ្នាំ ២០១៤ ដូចខាងក្រោម :

- ឥណទានថវិកាបន្ថែមសម្រាប់ទូទាត់ជម្រះបុរេប្រទានចាប់ពីឆ្នាំ ២០០៤ ដល់ឆ្នាំ ២០១៤ ចំនួន..... ២៧៦ ៥០០,០ លានរៀល
- អនុវត្តជាក់ស្តែងបានចំនួន..... ២៦៦ ៥៣៦,៣ លានរៀល

**ផ្នែកទី ៤**

**កិច្ចប្រតិបត្តិការចំណូល-ចំណាយអនុវត្តមិនឆ្លងកាត់រតនាគារជាតិ**

**មាត្រា ៧.-**

ការអនុវត្តចំណាយវិនិយោគសាធារណៈដោយហិរញ្ញប្បទានក្រៅប្រទេស ដែលបានគ្រោងទុកសរុបចំណូលស្មើនឹងសរុបចំណាយសម្រាប់ការគ្រប់គ្រងឆ្នាំ ២០១៤ សម្រេចបានលទ្ធផលដូចតទៅ :

- ច្បាប់ហិរញ្ញវត្ថុ..... ៣ ៤៦០ ០០០,០ លានរៀល
- អនុវត្តជាក់ស្តែងបានចំនួន..... ៤ ២៤០ ៤៧៩,៩ លានរៀល
- ខ្ពស់ជាងច្បាប់ហិរញ្ញវត្ថុចំនួន..... ៧៨០ ៤៧៩,៩ លានរៀល ។



**ផ្នែកទី ៥**  
**តុល្យភាពហិរញ្ញវត្ថុសាធារណៈ**

**មាត្រា ៨.\_**

តុល្យភាពហិរញ្ញវត្ថុដែលបានសម្រេចជាស្ថាពរ សម្រាប់ការគ្រប់គ្រងឆ្នាំ ២០១៤ ត្រូវបានបង្ហាញនៅក្នុងតារាងនៃកិច្ចប្រតិបត្តិការហិរញ្ញវត្ថុថ្នាក់ជាតិ ដូចខាងក្រោម :

ឯកតា: លានរៀល

កិច្ចប្រតិបត្តិការហិរញ្ញវត្ថុថ្នាក់ជាតិ	ចំនួនទឹកប្រាក់	ហិរញ្ញប្បទាន
I- ចំណូលក្នុងប្រទេស	១១ ០១៣ ៦៩២,៧	
I.១. ចំណូលចរន្ត	១០ ៨២៩ ៦៩៦,៦	
I.២. ចំណូលមូលធនក្នុងប្រទេស	១៨៣ ៩៩៦,១	
II- ចំណាយថវិកា	១៣ ៧៥៦ ១៥៣,១	
II.១. ចំណាយចរន្ត	៨ ២០៤ ៤៤១,៧	
II.២. ចំណាយមូលធន	៥ ៥៥១ ៧១១,៤	
(មិនគិតការរំលស់បំណុលបរទេស៣១១ ៧៧៨,៩ លានរៀលទេ)		
+ វិនិយោគសាធារណៈដោយហិរញ្ញប្បទានក្នុងប្រទេស	១ ៣១១ ២៣១,៥	
- ដោយថវិការដ្ឋ	១ ២២៣ ៨៦០,២	
• គម្រោងវិនិយោគ	៩៣០ ៨៤៩,៤	
• បដិភាគរួមចំណែកជាមួយវិនិយោគសាធារណៈដោយហិរញ្ញប្បទានក្រៅប្រទេស	២៩៣ ០១០,៧	
- ដោយមូលនិធិទ្រទ្រង់ថវិកា	៨៧ ៣៧១,៣	
+ វិនិយោគសាធារណៈដោយហិរញ្ញប្បទានក្រៅប្រទេស	៤ ២៤០ ៤៧៩,៩	
ក. អតិរេកនៃថវិកាចរន្ត (I.១-II.១)	(+) ២ ៦២៥ ២៥៤,៩	
ខ. ឱនភាពនៃថវិកាទូទៅ (I-II)	(-) ២ ៧៤២ ៤៦០,៤	
III- ហិរញ្ញប្បទាននៃឱនភាព		(+) ២ ៧៤២ ៤៦០,៤
១. ហិរញ្ញប្បទានក្រៅប្រទេស		(+) ៣ ៩៤៥ ៤៦៩,២
• មូលនិធិទ្រទ្រង់ថវិកាហិរញ្ញប្បទានដោយដៃគូអភិវឌ្ឍ		(+) ១៦ ៧៦៨,២
• វិនិយោគសាធារណៈ ដោយហិរញ្ញប្បទានក្រៅប្រទេស		(+) ៤ ២៤០ ៤៧៩,៩
• ការទូទាត់ការខ្ចី		(-) ៣១១ ៧៧៨,៩
២. ហិរញ្ញប្បទានក្នុងប្រទេស		(-) ១ ២០៣ ០០៨,៨
• បញ្ជីរាជរដ្ឋាភិបាល		(-) ១ ២៧៣ ៦១១,៩
• មូលនិធិទ្រទ្រង់ថវិកាហិរញ្ញប្បទានដោយដៃគូអភិវឌ្ឍ		(+) ៧០ ៦០៣,១



**ជំពូកទី ២**  
**កិច្ចប្រតិបត្តិការថវិកាថ្នាក់ក្រោមជាតិ**

**មាត្រា ៩.\_**

ត្រូវបានយល់ព្រមលើការអនុវត្តជំពូកទី ៤ នៃច្បាប់ស្តីពីហិរញ្ញវត្ថុ សម្រាប់ការគ្រប់គ្រងឆ្នាំ ២០១៤ ដែលបានប្រកាសឱ្យប្រើដោយព្រះរាជក្រមលេខ នស/រកម/១១១៣/០១៥ ចុះថ្ងៃទី ២៨ ខែ វិច្ឆិកា ឆ្នាំ ២០១៣ ។ ការអនុវត្តថវិកាថ្នាក់ក្រោមជាតិ សម្រេចបានលទ្ធផលដូចមានចែងក្នុងតារាងសរុបខាងក្រោម ៖

**ក. កិច្ចប្រតិបត្តិការថវិកាបស់រដ្ឋបាលរាជធានី ខេត្ត**

ឯកតា: លានរៀល

កិច្ចប្រតិបត្តិការចំណូល-ចំណាយថវិកា រដ្ឋបាលរាជធានី ខេត្ត ឆ្នាំ២០១៤	ឆ្នាំ២០១៤		អនុវត្ត/ច្បាប់ហិរញ្ញវត្ថុ	
	ច្បាប់ហិរញ្ញវត្ថុ	អនុវត្ត	% ច្បាប់	លើស (+) /ខ្វះ (-)
សរុបចំណូលថវិកា	៦៥៦ ៤៩០,០៥	៨១១ ៦៥៩,១៥	១២៣,៦%	+ ១៥៥ ១៦៩,១០
សរុបចំណាយថវិកា	៦៥៦ ៤៩០,០៥	៧១៦ ៩០៣,០៨	១០៩,២%	+ ៦០ ៤១៣,០៣
អតិរេកថវិកាចំណូលនិងចំណាយ		+៩៤ ៧៥៦,០៧		
កិច្ចប្រតិបត្តិការថវិការដ្ឋបាលរាជធានី ខេត្ត				
I. ចំណូលថវិកា	៦៥៦ ៤៩០,០៥	៨១១ ៦៥៩,១៥	១២៣,៦%	+ ១៥៥ ១៦៩,១០
- ចំណូលចរន្ត	៥៧០ ៥៦៨,០០	៦២៦ ៣២៨,១០	១០៩,៨%	+ ៥៥ ៧៦០,១០
• ចំណូលសារពើពន្ធ	៥៤៣ ៨៦០,០០	៥៩៣ ០១៥,០៨	១០៩,០%	+ ៤៩ ១៥៥,០៨
• ចំណូលមិនមែនសារពើពន្ធ	២៦ ៧០៨,០០	៣៣ ៣១៣,០២	១២៤,៧%	+ ៦ ៦០៥,០២
- ឧបត្ថម្ភពិវត្តន៍ថវិកាថ្នាក់ជាតិ	៨៥ ៩២២,០៥	១៨៥ ៣៣១,០៥	២១៥,៧%	+ ៩៩ ៤០៩,០០
II. ចំណាយថវិកា	៦៥៦ ៤៩០,០៥	៧១៦ ៩០៣,០៨	១០៩,២%	+ ៦០ ៤១៣,០៣
- ចំណាយចរន្ត	៥២០ ៣៩៧,០០	៥៨៣ ០៨៩,៤៣	១១២,០%	+ ៦២ ៦៩២,៤៣
- ចំណាយមូលធន	១២០ ៤៤១,០០	១១៨ ១៦១,៦០	៩៨,១%	-២ ២៧៩,៤០
- ចំណាយសង្កេតចំណុះរាជធានី	១៥ ៦៥២,០៥	១៥ ៦៥២,០៥	១០០,០%	០,០០

**ខ. កិច្ចប្រតិបត្តិការថវិកាបស់រដ្ឋបាលក្រុង ស្រុក**

ឯកតា: លានរៀល

កិច្ចប្រតិបត្តិការចំណូល-ចំណាយថវិកា រដ្ឋបាលក្រុង ស្រុក ឆ្នាំ២០១៤	ឆ្នាំ២០១៤		អនុវត្ត/ច្បាប់ហិរញ្ញវត្ថុ	
	ច្បាប់ហិរញ្ញវត្ថុ	អនុវត្ត	% ច្បាប់	លើស (+) /ខ្វះ (-)
សរុបចំណូលថវិកា	៨៧ ៨០៣,៤៤	៨៩ ៧១១,៧៣	១០២,២%	+ ១៩០៨,២៩
សរុបចំណាយថវិកា	៨៧ ៨០៣,៤៤	៨៥ ២៨៥,៧៣	៩៧,១%	-២ ៥១៧,៧១
អតិរេកថវិកាចំណូលនិងចំណាយ		+៤ ៤២៦,០០		





កិច្ចប្រតិបត្តិការនៃថវិកាដ្ឋបាលក្រុង ស្រុក				
I. ចំណូលថវិកា	៨៧ ៨០៣,៤៤	៨៩ ៧១១,៧៣	១០២,២%	+ ១ ៩០៨,២៩
- ចំណូលចរន្ត	១ ២៥៤,២៨	៣ ៧២៣,៩៩	២៩៦,៩%	+ ២ ៤៦៩,៧១
• ចំណូលមិនមែនសារពើពន្ធ	១ ២៥៤,២៨	៣ ៧២៣,៩៩	២៩៦,៩%	+ ២ ៤៦៩,៧១
- ចំណូលឧបត្ថម្ភពីថវិកាថ្នាក់ជាតិ	៨៦ ៥៤៩,១៦	៨៥ ៩៨៧,៧៤	៩៩,៤%	-៥៦១,៤២
II. ចំណាយថវិកា	៨៧ ៨០៣,៤៤	៨៥ ២៨៥,៧៣	៩៧,១%	-២ ៥១៧,៧១
- ចំណាយចរន្ត	៦៩ ០៤៤,២៨	៦៦ ៥២៦,៦៥	៩៦,៤%	-២ ៥១៧,៦៣
- ចំណាយសង្កាត់ចំណុះក្រុង	១៨ ៧៥៩,១៦	១៨ ៧៥៩,០៨	១០០,០%	-០,០៨

**មាត្រា ១០.\_**

អនុលោមតាមមាត្រា ៤២ នៃច្បាប់ស្តីពីរបបហិរញ្ញវត្ថុនិងការគ្រប់គ្រងទ្រព្យសម្បត្តិរបស់រដ្ឋបាលថ្នាក់ក្រោមជាតិ ដែលប្រកាសឱ្យប្រើដោយព្រះរាជក្រមលេខ នស/រកម/០៦១១/០១១ ចុះថ្ងៃទី១៧ ខែ មិថុនា ឆ្នាំ ២០១១ អតិរេកនៃថវិកាដ្ឋបាលថ្នាក់ក្រោមជាតិ ដែលមានទឹកប្រាក់ចំនួន ៩៩ ១៨២,០៧ លាន រៀល ត្រូវកាត់ត្រាចូលគណនីលទ្ធផលនៃរកនាគារជាតិ ។

**ជំពូកទី ៣  
អវសានប្បញ្ញត្តិ**

**មាត្រា ១១.\_**

បទប្បញ្ញត្តិទាំងឡាយណាដែលផ្ទុយនឹងច្បាប់នេះត្រូវទុកជានិរាករណ៍ ។

**មាត្រា ១២.\_**

ច្បាប់នេះ ត្រូវបានប្រកាសជាការប្រញាប់ ។

ធ្វើនៅព្រះបរមរាជវាំង ថ្ងៃទី ០៥ ខែ កុម្ភៈ ឆ្នាំ២០១៦

**ព្រះហស្តលេខា និងព្រះរាជលញ្ឆករ  
នរោត្តម សីហមុនី**

លេខ. ១៦០៤.១៥០

បានយកសេចក្តីក្រាបបង្គំទូលថ្វាយព្រះមហាក្សត្រ  
សូមឡាយព្រះហស្តលេខា  
នាយករដ្ឋមន្ត្រី  
ហត្ថលេខា  
សម្តេចអគ្គមហាសេនាបតីតេជោ ហ៊ុន សែន

បានយកសេចក្តីគោរពជម្រាបជូន  
សម្តេចអគ្គមហាសេនាបតីតេជោ ហ៊ុន សែន នាយករដ្ឋមន្ត្រី  
រដ្ឋមន្ត្រីក្រសួងសេដ្ឋកិច្ច និងហិរញ្ញវត្ថុ  
ហត្ថលេខា  
អូន ព័ន្ធមុនីរ័ត្ន

លេខ ២២៧ ស.ណ  
សំណៅដឹងមានកម្លាំងចាប់ពីថ្ងៃនេះ  
រាជធានីភ្នំពេញ ថ្ងៃទី ១០ ខែ កុម្ភៈ ឆ្នាំ២០១៦  
អគ្គលេខាធិការរាជរដ្ឋាភិបាល  
ស្រី សុខា


ការគ្រប់គ្រងឆ្នាំ ២០១៤

តារាង "ក"

ចំណូលថវិកាថ្នាក់ជាតិ

ឯកតា: រៀល

ជំពូក	គណនី	អនុគណនី	បរិយាយ	ឆ្នាំ២០១៤		អនុវត្ត/ច្បាប់ហិរញ្ញវត្ថុ	
				ច្បាប់ហិរញ្ញវត្ថុ	អនុវត្ត	ភាគរយ	លើស(+)/ខ្វះ(-)
			សរុបចំណូលថវិកា (I+II)	13,665,627,000,000	15,270,940,739,223	111.7%	+1,605,313,739,223
			I. សរុបចំណូលអនុវត្តន៍កាត់តេធានាជាតិ (ក+ខ)	10,205,627,000,000	11,030,460,877,074	108.1%	+824,833,877,074
			ក្នុងនោះ: ចំណូលក្នុងប្រទេស	9,945,627,000,000	11,013,692,684,954	110.7%	+1,068,065,684,954
			ក. សរុបចំណូលចរន្ត (ក្រទ)	9,712,627,000,000	10,829,696,601,421	111.5%	+1,117,069,601,421
			ក្រុមទី១: ចំណូលពិត (ប្រភេទទី១+ប្រភេទទី២)	9,712,627,000,000	10,829,696,601,421	111.5%	+1,117,069,601,421
			ប្រភេទទី១: ចំណូលសារពើពន្ធ	8,308,621,200,000	9,336,507,845,265	112.4%	+1,027,886,645,265
70			ចំណូលសារពើពន្ធក្នុងប្រទេស	6,544,411,200,000	7,453,162,986,960	113.9%	+908,751,786,960
	700		ពន្ធលើផលទុន ប្រាក់ចំណេញនិងកម្រៃទុន(រូបវន្តបុគ្គល)	404,300,000,000	484,751,223,183	119.9%	+80,451,223,183
		7001	ពន្ធលើប្រាក់បៀវត្ស	326,500,000,000	389,888,345,701	119.4%	+63,388,345,701
		7002	ពន្ធលើផលទុននៃដីធ្លី ផ្ទះសម្បែង	77,800,000,000	94,862,877,482	121.9%	+17,062,877,482
	701		ពន្ធលើផលទុន ប្រាក់ចំណេញ និងកម្រៃទុន( នីតិបុគ្គល )	1,372,300,000,000	1,480,073,633,872	107.9%	+107,773,633,872
		7011	ពន្ធលើប្រាក់ចំណេញសហគ្រាសសាធារណៈ	95,300,000,000	103,155,352,996	108.2%	+7,855,352,996
		7012	ពន្ធលើប្រាក់ចំណេញសហគ្រាសឯកជន	1,262,000,000,000	1,343,036,985,635	106.4%	+81,036,985,635
		7013	ពន្ធលើផលទុននៃដីធ្លី ផ្ទះសម្បែង	15,000,000,000	33,881,295,241	225.9%	+18,881,295,241
	702		ពន្ធទូទៅលើទ្រព្យសម្បត្តិនិងសេវា	2,933,800,000,000	3,415,474,985,460	116.4%	+481,674,985,460
		7022	អាករលើផលបរិយាប័ន្ន( សហគ្រាសឯកជន )	30,000,000,000	25,963,195,404	86.5%	-4,036,804,596
		7023	អាករលើកម្រៃបន្ថែម-របបផ្ទៃក្នុង( សហគ្រាសសាធារណៈ )	25,450,000,000	37,040,825,369	145.5%	+11,590,825,369
		7024	អាករលើកម្រៃបន្ថែម-របបផ្ទៃក្នុង( សហគ្រាសឯកជន )	1,085,000,000,000	1,135,455,173,807	104.7%	+50,455,173,807
		7025	អាករលើកម្រៃបន្ថែម-របបនាំចូល( សហគ្រាសប្រេងឥន្ធនៈ )	607,130,000,000	582,431,996,040	95.9%	-24,698,003,960
		7026	អាករលើកម្រៃបន្ថែម-របបនាំចូល( សហគ្រាសផ្សេងៗទៀត )	1,046,030,000,000	1,359,303,330,163	129.9%	+313,273,330,163
		7027	អាករលើកម្រៃបន្ថែម-របបនាំចូល( ទំនិញនិងសម្ភារៈកសិកម្ម )	140,190,000,000	275,280,464,677	196.4%	+135,090,464,677
	703		ពន្ធលើទ្រព្យសម្បត្តិបានកំណត់	1,644,480,000,000	1,856,572,181,408	112.9%	+212,092,181,408
		7031	អាករលើសេវាលើទំនិញមួយចំនួន-របបផ្ទៃក្នុង	425,900,000,000	409,349,866,752	96.1%	-16,550,133,248
		7032	អាករលើសេវាលើទំនិញមួយចំនួន-របបនាំចូល( សហគ្រាសប្រេងឥន្ធនៈ )	354,790,000,000	286,686,671,292	80.8%	-68,103,328,708
		7033	អាករលើសេវាលើទំនិញមួយចំនួន-របបនាំចូល( សហគ្រាសផ្សេងៗទៀត )	863,790,000,000	1,160,535,643,364	134.4%	+296,745,643,364
	704		អាករលើសេវាដែលបានកំណត់	159,190,000,000	159,548,377,985	100.2%	+358,377,985
		7041	អាករលើការស៊ីលា	89,690,000,000	95,679,930,722	106.7%	+5,989,930,722
		7042	អាករលើឆ្នោត	0	903,678,754		+903,678,754
		7043	អាករលើសេវាលើសេវាមួយចំនួនផ្សេងៗទៀត	69,500,000,000	62,964,768,509	90.6%	-6,535,231,491
		705	អាករលើការប្រើប្រាស់ទ្រព្យសម្បត្តិ ឬការអនុវត្តសកម្មភាព	12,991,200,000	19,774,781,025	152.2%	+6,783,581,025
		7051	ចំណូលពីការប្រើប្រាស់ស្រុក	12,991,200,000	19,774,781,025	152.2%	+6,783,581,025




ការគ្រប់គ្រងឆ្នាំ ២០១៤

តារាង "ក"

ចំណូលថវិកាថ្នាក់ជាតិ

ឯកតា: រៀល

ជំពូក	គណនី	អង្គភាព	បរិយាយ	ឆ្នាំ២០១៤		អនុវត្ត/ច្បាប់ហិរញ្ញវត្ថុ	
				ច្បាប់ហិរញ្ញវត្ថុ	អនុវត្ត	ភាគរយ	លើស(+)/ខ្វះ(-)
	708		ចំណូលសារពើពន្ធផ្សេងៗទៀត	17,350,000,000	36,967,804,027	213.1%	+19,617,804,027
		7081	ពន្ធពិសេស	5,250,000,000	6,343,736,951	120.8%	+1,093,736,951
		7082	ការដាក់ពិន័យនិងទោសបញ្ញត្តិសារពើពន្ធ	12,100,000,000	30,624,067,076	253.1%	+18,524,067,076
71			ចំណូលពន្ធលើពាណិជ្ជកម្មក្រៅប្រទេស	1,764,210,000,000	1,883,344,858,305	106.8%	+119,134,858,305
	710		ពន្ធនិងអាករលើការនាំចូល	1,547,270,000,000	1,657,937,348,604	107.2%	+110,667,348,604
		7101	ពន្ធគយពីការនាំចូល	873,490,000,000	1,090,584,272,085	124.9%	+217,094,272,085
		7102	កម្រៃយកមុនពីការងារគយក្នុងការនាំចូល	48,530,000,000	52,378,890,531	107.9%	+3,848,890,531
		7103	ពន្ធគយលើផលិតផលគេសសិលា	352,630,000,000	270,370,881,494	76.7%	-82,259,118,506
		7104	អាករលើផលិតផលគេសសិលាសំរាប់ថែទាំផ្លូវថ្នល់	249,110,000,000	224,092,820,693	90.0%	-25,017,179,307
		7105	ផលនៃការលក់ផ្នែកគយ	540,000,000	2,289,427,009	424.0%	+1,749,427,009
		7106	ពិន័យផ្សេងៗលើការនាំចូល	21,570,000,000	16,405,417,092	76.1%	-5,164,582,908
		7107	ពន្ធគយលើការនាំចូលវត្ថុធាតុដើមសម្រាប់ផលិតឧសថ	1,400,000,000	1,815,639,700	129.7%	+415,639,700
	711		ពន្ធនិងអាករលើការនាំចេញ	216,940,000,000	225,407,509,701	103.9%	+8,467,509,701
		7111	អាករលើការនាំចេញលើ	20,490,000,000	78,950,447,023	385.3%	+58,460,447,023
		7112	អាករលើការនាំចេញកៅស៊ូ	51,760,000,000	20,702,664,272	40.0%	-31,057,335,728
		7114	អាករលើការនាំចេញផលិតផលនិងកសិផលផ្សេងៗ	1,620,000,000	2,101,092,535	129.7%	+481,092,535
		7115	កម្រៃគ្រប់គ្រងនិងទិដ្ឋាការនាំចេញ	142,640,000,000	123,347,979,557	86.5%	-19,292,020,443
		7116	ពិន័យផ្សេងៗលើការនាំចេញ	430,000,000	305,326,314	71.0%	-124,673,686
ប្រភេទទី២: ចំណូលថវិកាផែនការកើតឡើង				1,404,005,800,000	1,493,188,756,156	106.4%	+89,182,956,156
72			ផលទុននៃទ្រព្យសម្បត្តិរដ្ឋ	148,096,700,000	98,624,486,645	66.6%	-49,472,213,355
	720		ផលនៃសម្បទាននិងការជួលដីធ្លី	137,946,700,000	86,639,924,137	62.8%	-51,306,775,863
		7201	សម្បទាននេសាទ	2,750,000,000	2,681,573,100	97.5%	-68,426,900
		7202	សម្បទានព្រៃឈើ	39,000,000,000	45,495,222,647	116.7%	+6,495,222,647
		7204	សម្បទានរ៉ែ	82,000,000,000	16,025,737,680	19.5%	-65,974,262,320
		7205	ការជួលដីទំនេរ	14,195,700,000	22,437,390,710	158.0%	+8,240,690,710
	721		ផលទុនពីសហគ្រាសសាធារណៈ	10,150,000,000	11,984,562,508	118.1%	+1,834,562,508
		7212	ប្រាក់ចំណេញរបស់សហគ្រាសសាធារណៈ	10,150,000,000	11,851,352,146	116.8%	+1,701,352,146
		7213	ការបង់ប្រាក់រំលស់	0	133,210,362		+133,210,362
73			ផលទុនលើការលក់ ការជួលទ្រព្យសម្បត្តិ និងសេវា	1,033,270,500,000	978,805,345,606	94.7%	-54,465,154,394
	730		សហគ្រាសសាធារណៈ រដ្ឋបាលនិងសេវាដំណើរការ(រកចំណេញ)	481,991,000,000	357,736,568,028	74.2%	-124,254,431,972
		7301	ផលទុនរបស់អាកាសចរស៊ីវិល	90,000,000,000	90,693,204,633	100.8%	+693,204,633
		7303	ផលទុនពីសកម្មភាពទេសចរណ៍	270,958,100,000	146,397,707,442	54.0%	-124,560,392,558
		7304	ផលទុននៃសកម្មភាពវប្បធម៌	13,027,300,000	28,418,423,768	218.1%	+15,391,123,768
		7305	ផលទុនពីប្រៃសណីយ៍និងទូរគមនាគមន៍	100,000,000,000	81,771,472,495	81.8%	-18,228,527,505
		7306	ផលទុនពីទូរទស្សន៍និងទូរស័ព្ទ	1,799,900,000	2,812,607,927	156.3%	+1,012,707,927
		7307	ផលទុនពីការដឹកជញ្ជូនដឹកជញ្ជូន	27,000,000	31,193,100	115.5%	+4,193,100
		7308	ផលទុនផ្សេងៗទៀត	6,178,700,000	7,611,958,663	123.2%	+1,433,258,663



20/4


ការគ្រប់គ្រងឆ្នាំ ២០១៤

តារាង គ

ចំណូលថវិកាថ្នាក់ជាតិ

ឯកតា: រៀល

ជំពូក	គណនី	អនុគណនី	បរិយាយ	ឆ្នាំ២០១៤		អនុវត្តច្បាប់ហិរញ្ញវត្ថុ	
				ច្បាប់ហិរញ្ញវត្ថុ	អនុវត្ត	ភាគរយ	លើស(+)/ខ្វះ(-)
	731		រដ្ឋបាលនិងសេវា (មិនរាប់បញ្ចូល)	68,737,500,000	100,090,047,336	145.6%	+31,352,547,336
		7311	ការលក់សម្ភារៈបរិក្ខារ សម្ភារៈខូចខាត និងសម្ភារៈសិក្សា	174,000,000	229,370,800	131.8%	+55,370,800
		7312	លក់ឯកសារ លក់បត្រ និងលិខិតបោះពុម្ពផ្សេងៗ	20,367,900,000	41,779,898,528	204.9%	+21,391,998,528
		7313	ផលនៃការដឹកជញ្ជូនទំនិញ	13,900,000	8,460,000	60.9%	-5,440,000
		7315	កម្រៃនៃការដឹកជញ្ជូន	28,167,700,000	42,301,610,749	150.2%	+14,133,910,749
		7316	ផលបានពីការលក់ទ្រព្យសម្បត្តិកម្មកម្មសត្វពាហនៈ	150,000,000	1,800,000	1.2%	-148,200,000
		7318	ផលពីរដ្ឋបាលនិងសេវាផ្សេងៗទៀត	19,844,000,000	15,768,907,259	79.5%	-4,075,092,741
	732		ផលពីការគ្រប់គ្រងរដ្ឋបាល	466,030,200,000	504,175,751,992	108.2%	+38,145,551,992
		7321	អាករស្ថានទូត (ចំណូលពីលិខិតឆ្លងដែននិងទំនិញ)	348,200,000,000	310,718,485,143	89.2%	-37,481,514,857
		7322	ផលពីការបញ្ជូនបញ្ជីគណនីប្រាក់ប្រចាំថ្ងៃ	0	3,000,000		+3,000,000
		7323	ផលពីការបង់ប្រាក់សម្រាស	8,116,600,000	14,432,283,064	177.8%	+6,315,683,064
		7324	ផលពីការបង់សិទ្ធិប្រឡង	789,000,000	1,062,327,514	134.6%	+273,327,514
		7325	ផលពីការលក់ស្លាកលេខ	24,801,400,000	35,213,528,001	142.0%	+10,412,128,001
		7326	ចំណូលពីប្រដាប់ក្តី	3,031,400,000	2,991,598,809	98.7%	-39,801,191
		7327	សេវាសុវាយោជន៍និងសេវាសំណង់	13,800,300,000	34,890,967,432	252.8%	+21,090,667,432
		7328	ផលពីការត្រួតពិនិត្យគុណភាពផលិតផលនិងការគោរពបទដ្ឋាន	67,291,500,000	104,863,562,029	155.8%	+37,572,062,029
	733		ការរដ្ឋបាលសម្បត្តិអចលនវត្ថុ	16,511,800,000	16,802,978,250	101.8%	+291,178,250
		7331	ការរដ្ឋបាលសម្បត្តិសាធារណៈនៅថ្នាក់រដ្ឋបាលកណ្តាល	6,408,900,000	5,946,985,424	92.8%	-461,914,576
		7332	ការរដ្ឋបាលសម្បត្តិសាធារណៈនៅភ្នំពេញ ខេត្ត (មន្ទីរជំនាញ)	9,600,000	9,600,000	100.0%	
		7333	ការរដ្ឋបាលសម្បត្តិសាធារណៈនិងមធ្យោបាយដឹកជញ្ជូន	2,900,000	2,961,600	102.1%	+61,600
		7334	ការរដ្ឋបាលអចលនវត្ថុ (អសង្ហារឹម)	10,090,400,000	10,843,431,226	107.5%	+753,031,226
74			ផលពីការដាក់ពន្ធនិងការដាក់ទណ្ឌកម្ម	3,718,600,000	27,085,098,520	728.4%	+23,366,498,520
	741		ផលពីការដាក់ពន្ធនិងការដាក់ទណ្ឌកម្ម	3,718,600,000	27,085,098,520	728.4%	+23,366,498,520
75			ការឧបត្ថម្ភ ពេលវេលា	0	38,184,463,938		+38,184,463,938
	752		ឧបត្ថម្ភកម្មពិពហុភាគី	0	38,184,463,938		+38,184,463,938
76			ផលហិរញ្ញវត្ថុ	113,000,000,000	170,110,574,065	150.5%	+57,110,574,065
	761		ការប្រាក់នៃការឱ្យខ្ចី	113,000,000,000	137,830,706,586	122.0%	+24,830,706,586
	768		ផលហិរញ្ញវត្ថុផ្សេងៗទៀត	0	32,279,867,479		+32,279,867,479
77			ផលរៀងៗនិងផលពិសេស	105,920,000,000	180,378,787,382	170.3%	+74,458,787,382
	771		ផលរៀងៗនិងកិច្ចប្រតិបត្តិការគ្រប់គ្រង	0	94,776,361,461		+94,776,361,461
		7711	ចំណូលពីការបង់អតិរេកសំណងរដ្ឋបាល ខេត្ត	0	94,756,070,307		+94,756,070,307
		7712	កម្រៃតេឡេកាត	0	20,291,154		+20,291,154
	772		ផលនៃកម្មវិធីប្រតិបត្តិការសម្រាសសាធារណៈ	45,920,000,000	0		-45,920,000,000
	775		ផលពីការលក់អចលនវត្ថុ	60,000,000,000	74,275,461,806	123.8%	+14,275,461,806
	778		ផលពីការលក់សេវាផ្សេងៗទៀត	0	11,326,964,115		+11,326,964,115



254

ការគ្រប់គ្រងឆ្នាំ ២០១៤

តារាង "ក"


ចំណូលថវិកាថ្នាក់ជាតិ

ឯកតា: រៀល

ជំពូក	គណនី	អនុគណនី	បរិយាយ	ឆ្នាំ២០១៤		អនុវត្តច្បាប់ហិរញ្ញវត្ថុ	
				ច្បាប់ហិរញ្ញវត្ថុ	អនុវត្ត	ភាគរយ	លើស(+ )/ខ្វះ(- )
ខ.សរុបចំណូលមូលធន(ក្រុម)				493,000,000,000	200,764,275,653	40.7%	-292,235,724,347
ក្រុមទី១: ចំណូលពិសេស(ប្រភេទទី១+ប្រភេទទី២)				493,000,000,000	200,764,275,653	40.7%	-292,235,724,347
ប្រភេទទី១: ចំណូលពីប្រភពផ្ទាល់				233,000,000,000	183,996,083,533	79.0%	-49,003,916,467
27			អចលនកម្មហិរញ្ញវត្ថុ	233,000,000,000	183,996,083,533	79.0%	-49,003,916,467
	271		ការខ្ចីខ្ចី(ការសងប្រាក់ប្រចាំប្រចាំ)	233,000,000,000	183,996,083,533	79.0%	-49,003,916,467
ប្រភេទទី២ :ចំណូលពីប្រភពផ្ទាល់				260,000,000,000	16,768,192,120	6.4%	-243,231,807,880
13			ឧបត្ថម្ភធននៃវិស័យ	0	16,768,192,120		+16,768,192,120
	131		ឧបត្ថម្ភធនពីទ្វេភាគី	0	16,768,192,120		+16,768,192,120
		1311	ជប៉ុន	0	16,768,192,120		+16,768,192,120
16			ការខ្ចីនិងបំណុលប្រាក់ប្រកាស	260,000,000,000	0		-260,000,000,000
	162		ការខ្ចីក្រៅប្រទេសពីពហុភាគី	260,000,000,000	0		-260,000,000,000
II. សរុបចំណូលអនុវត្តន៍ក្នុងក្របខណ្ឌថវិកាជាតិ				3,460,000,000,000	4,240,479,862,149	122.6%	+780,479,862,149
ប្រភេទទី២: ចំណូលពីប្រភពផ្ទាល់				3,460,000,000,000	4,240,479,862,149	122.6%	+780,479,862,149
13			ឧបត្ថម្ភធននៃវិស័យ	1,210,000,000,000	1,578,547,816,480	130.5%	+368,547,816,480
	131		ឧបត្ថម្ភធនពីទ្វេភាគី	1,210,000,000,000	1,578,547,816,480	130.5%	+368,547,816,480
		1318	ជប៉ុន	1,210,000,000,000	1,578,547,816,480	130.5%	+368,547,816,480
16			ការខ្ចីនិងបំណុលប្រាក់ប្រកាស	2,250,000,000,000	2,661,932,045,669	118.3%	+411,932,045,669
	162		ការខ្ចីក្រៅប្រទេសពីពហុភាគី	2,250,000,000,000	520,238,017,408	23.1%	-1,729,761,982,592
	163		ការខ្ចីក្រៅប្រទេសពីទ្វេភាគី		2,141,694,028,261		+2,141,694,028,261

\* តួលេខនេះ មិនបូកបញ្ចូលប្រាក់បញ្ញើក្នុងឆ្នាំ២០១៤ ០០០លានរៀល។

...



**ការគ្រប់គ្រងឆ្នាំ២០១៤**  
**តារាង "ខ"**  
**ចំណាយថវិកាថ្នាក់ជាតិ**


វិស័យ ក្រសួង ស្ថាប័ន ជំពូក	ឆ្នាំ២០១៤		អនុវត្ត/ច្បាប់ហិរញ្ញវត្ថុ	
	ច្បាប់ហិរញ្ញវត្ថុ ( រ )	អនុវត្ត	% ច្បាប់	កើន (+) / ថយ (-)
<b>សរុបចំណាយថវិកា ( I + II )</b>	13,595,627,000,000	14,067,931,954,797	103.5%	+ 472,304,954,797
<b>I. សរុបចំណាយឆ្លងកាត់រដ្ឋាភិបាល ( ១+២ )</b>	10,135,627,000,000	9,827,452,092,648	97.0%	-308,174,907,352
<b>១. សរុបចំណាយចរន្ត ( ក+ខ+គ+ឃ+ង )</b>	8,268,703,000,000	8,204,441,724,816	99.2%	-64,261,275,184
<b>ក. សរុបចំណាយចរន្ត</b>	11,246,941,800,000	1,368,950,804,168	109.8%	+122,009,004,168
<b>០១-ព្រះបរមរាជវាំង</b>	66,211,700,000	76,184,323,218	115.1%	+9,972,623,218
ជំពូក ៦០៖ ការទិញ	7,110,900,000	7,015,419,300	98.7%	-95,480,700
ជំពូក ៦១៖ សេវាខាងក្រៅ	1,995,000,000	1,994,784,480	100.0%	-215,520
ជំពូក ៦២៖ សេវាខាងក្រៅផ្សេងៗ	11,568,000,000	11,467,685,758	99.1%	-100,314,242
ជំពូក ៦៤៖ បន្ទុកបុគ្គលិក	25,622,800,000	36,151,136,180	141.1%	+10,528,336,180
ជំពូក ៦៥៖ ឧបត្ថម្ភធន និងជំនួយសង្គម	19,830,000,000	19,494,397,500	98.3%	-335,602,500
ជំពូក ៦៣៖ ពន្ធ និងអាករ	85,000,000	60,900,000	71.6%	-24,100,000
<b>០២-រដ្ឋសភា</b>	116,538,000,000	118,390,258,727	101.6%	+1,852,258,727
ជំពូក ៦០៖ ការទិញ	14,925,000,000	14,907,933,790	99.9%	-17,066,210
ជំពូក ៦១៖ សេវាខាងក្រៅ	7,991,000,000	7,940,286,980	99.4%	-50,713,020
ជំពូក ៦២៖ សេវាខាងក្រៅផ្សេងៗ	35,440,000,000	35,421,537,957	99.8%	-18,462,043
ជំពូក ៦៤៖ បន្ទុកបុគ្គលិក	55,028,000,000	56,966,500,000	103.5%	+1,938,500,000
ជំពូក ៦៥៖ ឧបត្ថម្ភធន និងជំនួយសង្គម	3,069,000,000	3,069,000,000	100.0%	0
ជំពូក ៦៣៖ ពន្ធ និងអាករ	85,000,000	85,000,000	100.0%	0
<b>០៣-ព្រឹទ្ធសភា</b>	51,292,500,000	51,286,523,103	100.0%	-5,976,897
ជំពូក ៦០៖ ការទិញ	4,995,000,000	4,992,939,550	100.0%	-2,060,450
ជំពូក ៦១៖ សេវាខាងក្រៅ	3,733,500,000	3,733,500,000	100.0%	0
ជំពូក ៦២៖ សេវាខាងក្រៅផ្សេងៗ	12,878,000,000	12,876,864,671	99.9%	-1,135,329
ជំពូក ៦៤៖ បន្ទុកបុគ្គលិក	24,806,000,000	24,803,218,882	100.0%	-2,781,118
ជំពូក ៦៥៖ ឧបត្ថម្ភធន និងជំនួយសង្គម	4,800,000,000	4,800,000,000	100.0%	0
ជំពូក ៦៣៖ ពន្ធ និងអាករ	80,000,000	80,000,000	100.0%	0
<b>០៤-ក្រុមប្រឹក្សាធម្មនុញ្ញ</b>	7,687,400,000	7,571,340,400	98.5%	-116,059,600
ជំពូក ៦០៖ ការទិញ	818,400,000	818,400,000	100.0%	0
ជំពូក ៦១៖ សេវាខាងក្រៅ	180,500,000	180,500,000	100.0%	0
ជំពូក ៦២៖ សេវាខាងក្រៅផ្សេងៗ	931,000,000	931,000,000	100.0%	0
ជំពូក ៦៤៖ បន្ទុកបុគ្គលិក	5,717,000,000	5,600,940,400	98.0%	-116,059,600
ជំពូក ៦៥៖ ឧបត្ថម្ភធន និងជំនួយសង្គម	20,000,000	20,000,000	100.0%	0
ជំពូក ៦៣៖ ពន្ធ និងអាករ	20,500,000	20,500,000	100.0%	0
<b>០៥-ក្រុមប្រឹក្សាសេដ្ឋកិច្ច និងហិរញ្ញវត្ថុ</b>	350,203,100,000	337,295,059,941	96.3%	-12,908,040,059
ជំពូក ៦០៖ ការទិញ	34,200,000,000	30,234,641,080	88.4%	-3,965,358,920
ជំពូក ៦១៖ សេវាខាងក្រៅ	7,410,000,000	6,778,055,494	91.5%	-631,944,506
ជំពូក ៦២៖ សេវាខាងក្រៅផ្សេងៗ	19,940,000,000	18,461,189,721	92.6%	-1,478,810,279
ជំពូក ៦៤៖ បន្ទុកបុគ្គលិក	37,765,400,000	33,040,565,827	87.5%	-4,724,834,173
ជំពូក ៦៥៖ ឧបត្ថម្ភធន និងជំនួយសង្គម	250,737,700,000	246,732,377,619	99.2%	-2,005,322,181
ជំពូក ៦៣៖ ពន្ធ និងអាករ	150,000,000	48,230,000	32.2%	-101,770,000

ឆ្នាំទី១៦ លេខ ១៤ សប្តាហ៍ទី ៣ ថ្ងៃទី ២៣ ខែ កុម្ភៈ ឆ្នាំ ២០១៦ រាជកិច្ច ទំព័រ ១៥៣៧

វិស័យ ក្រសួង ស្ថាប័ន ដំណាក់កាល	ឆ្នាំ២០១៤		អនុវត្ត/ច្បាប់ហិរញ្ញវត្ថុ	
	ច្បាប់ហិរញ្ញវត្ថុ ( ' )	អនុវត្ត	% ច្បាប់	កើន (+)/ថយ (-)
<b>០៥.៤-ក្រុមប្រឹក្សាអភិវឌ្ឍន៍កម្ពុជា</b>	8,392,500,000	14,469,779,604	172.4%	+6,077,279,604
ជំពូក ៦០៖ ការទិញ	1,980,000,000	1,844,760,520	93.2%	-135,239,480
ជំពូក ៦១៖ សេវាខាងក្រៅ	1,377,500,000	873,155,127	63.4%	-504,344,873
ជំពូក ៦២៖ សេវាខាងក្រៅផ្សេងៗ	2,580,000,000	1,783,904,457	69.1%	-796,095,543
ជំពូក ៦៤៖ បន្ទុកបុគ្គលិក	2,420,000,000	9,953,128,000	411.3%	+7,533,128,000
ជំពូក ៦៣៖ ពន្ធ និងអាករ	35,000,000	14,831,500	42.4%	-20,168,500
<b>០៧.២-មហាផ្ទៃរដ្ឋបាលទូទៅ</b>	83,924,500,000	83,520,458,972	99.5%	-404,041,028
ជំពូក ៦០៖ ការទិញ	37,109,896,000	36,881,593,194	99.4%	-228,302,806
ជំពូក ៦១៖ សេវាខាងក្រៅ	1,804,280,000	1,760,480,000	97.6%	-43,800,000
ជំពូក ៦២៖ សេវាខាងក្រៅផ្សេងៗ	12,405,774,000	11,864,006,320	95.6%	-541,767,680
ជំពូក ៦៤៖ បន្ទុកបុគ្គលិក	29,750,000,000	30,159,832,458	101.4%	+409,832,458
ជំពូក ៦៥៖ ឧបត្ថម្ភធន និងជំនួយសង្គម	2,854,550,000	2,854,547,000	100.0%	-3,000
<b>០៨-ក្រសួងទំនាក់ទំនងជាមួយរដ្ឋសភា ព្រឹទ្ធសភា និងអធិការកិច្ច</b>	19,711,700,000	18,560,402,281	94.2%	-1,151,297,719
ជំពូក ៦០៖ ការទិញ	4,015,900,000	3,839,647,611	95.6%	-176,252,389
ជំពូក ៦១៖ សេវាខាងក្រៅ	4,173,700,000	4,003,611,650	95.9%	-170,088,350
ជំពូក ៦២៖ សេវាខាងក្រៅផ្សេងៗ	4,160,300,000	4,000,958,605	96.2%	-159,341,395
ជំពូក ៦៤៖ បន្ទុកបុគ្គលិក	7,327,600,000	6,702,071,415	91.5%	-625,528,585
ជំពូក ៦៣៖ ពន្ធ និងអាករ	34,200,000	14,113,000	41.3%	-20,087,000
<b>១. ក្រសួង</b>	10,519,300,000	9,847,613,468	93.6%	-671,686,532
ជំពូក ៦០៖ ការទិញ	1,891,000,000	1,762,952,950	93.2%	-128,047,050
ជំពូក ៦១៖ សេវាខាងក្រៅ	772,700,000	660,036,110	85.4%	-112,663,890
ជំពូក ៦២៖ សេវាខាងក្រៅផ្សេងៗ	3,304,300,000	3,167,674,273	95.9%	-136,625,727
ជំពូក ៦៤៖ បន្ទុកបុគ្គលិក	4,531,300,000	4,246,623,135	93.7%	-284,676,865
ជំពូក ៦៣៖ ពន្ធ និងអាករ	20,000,000	10,327,000	51.6%	-9,673,000
<b>៩. មន្ទីរជំនាញរាជធានី ខេត្ត</b>	9,192,400,000	8,712,788,813	94.8%	-479,611,187
ជំពូក ៦០៖ ការទិញ	2,124,900,000	2,076,694,661	97.7%	-48,205,339
ជំពូក ៦១៖ សេវាខាងក្រៅ	3,401,000,000	3,343,575,540	98.3%	-57,424,460
ជំពូក ៦២៖ សេវាខាងក្រៅផ្សេងៗ	856,000,000	833,284,332	97.3%	-22,715,668
ជំពូក ៦៤៖ បន្ទុកបុគ្គលិក	2,796,300,000	2,455,448,280	87.8%	-340,851,720
ជំពូក ៦៣៖ ពន្ធ និងអាករ	14,200,000	3,786,000	26.7%	-10,414,000
<b>០៩-ក្រសួងការបរទេស និងសហប្រតិបត្តិការអន្តរជាតិ</b>	88,100,300,000	83,075,134,062	94.3%	-5,025,165,938
ជំពូក ៦០៖ ការទិញ	8,196,300,000	8,054,607,955	98.3%	-141,692,045
ជំពូក ៦១៖ សេវាខាងក្រៅ	23,724,600,000	23,551,897,999	99.3%	-172,702,001
ជំពូក ៦២៖ សេវាខាងក្រៅផ្សេងៗ	29,698,000,000	28,194,288,329	94.9%	-1,503,711,671
ជំពូក ៦៤៖ បន្ទុកបុគ្គលិក	23,692,225,000	21,033,832,813	88.8%	-2,658,392,187
ជំពូក ៦៥៖ ឧបត្ថម្ភធន និងជំនួយសង្គម	2,292,175,000	1,868,698,815	81.5%	-423,476,185
ជំពូក ៦៣៖ ពន្ធ និងអាករ	497,000,000	371,808,151	74.8%	-125,191,849
<b>០២-ក្រសួងកសិកម្ម រុក្ខាប្រមាញ់ និងនេសាទ</b>	289,005,000,000	427,299,338,954	147.9%	+138,294,338,954
ជំពូក ៦០៖ ការទិញ	50,407,700,000	51,405,190,574	102.0%	+997,490,574
ជំពូក ៦១៖ សេវាខាងក្រៅ	21,407,100,000	20,164,485,658	94.2%	-1,242,614,342
ជំពូក ៦២៖ សេវាខាងក្រៅផ្សេងៗ	18,745,600,000	18,519,538,723	98.8%	-226,061,277
ជំពូក ៦៤៖ បន្ទុកបុគ្គលិក	43,844,400,000	43,556,163,213	99.3%	-288,236,787
ជំពូក ៦៥៖ ឧបត្ថម្ភធន និងជំនួយសង្គម	23,170,000,000	16,493,405,409	71.2%	-6,676,594,591
ជំពូក ៦៣៖ ពន្ធ និងអាករ	131,430,200,000	277,160,555,377	210.9%	+145,730,355,377

ឆ្នាំទី១៦ សេខ ១៤ សប្តាហ៍ទី ៣ ថ្ងៃទី ២៣ ខែ កុម្ភៈ ឆ្នាំ ២០១៦ រាជកិច្ច ទំព័រ ១៥៣៨

វិស័យ ក្រសួង ស្ថាប័ន ជំពូក	ឆ្នាំ២០១៤		អនុវត្ត/ច្បាប់ហិរញ្ញវត្ថុ	
	ច្បាប់ហិរញ្ញវត្ថុ( ៖ )	អនុវត្ត	% ច្បាប់	កើន(+)/ថយ(-)
<b>១. ក្រសួង</b>	270,503,600,000	409,891,786,322	151.5%	+139,388,186,322
ជំពូក ៦០៖ ការទិញ	44,493,200,000	45,673,236,959	102.7%	+1,180,036,959
ជំពូក ៦១៖ សេវាខាងក្រៅ	15,254,500,000	14,106,448,508	92.5%	-1,148,051,492
ជំពូក ៦២៖ សេវាខាងក្រៅផ្សេងៗ	17,523,200,000	17,376,755,378	99.2%	-146,444,622
ជំពូក ៦៤៖ បន្ទុកបុគ្គលិក	38,672,700,000	39,102,842,191	101.1%	+430,142,191
ជំពូក ៦៥៖ ឧបត្ថម្ភធន និងជំនួយសង្គម	23,160,000,000	16,483,405,409	71.2%	-6,676,594,591
ជំពូក ៦៣៖ ពន្ធ និងអាករ	131,400,000,000	277,149,097,877	210.9%	+145,749,097,877
<b>៩. មន្ទីរពេទ្យពាណិជ្ជកម្ម ខេត្ត</b>	18,501,400,000	17,407,552,632	94.1%	-1,093,847,368
ជំពូក ៦០៖ ការទិញ	5,914,500,000	5,731,953,615	96.9%	-182,546,385
ជំពូក ៦១៖ សេវាខាងក្រៅ	6,152,600,000	6,058,037,150	98.5%	-94,562,850
ជំពូក ៦២៖ សេវាខាងក្រៅផ្សេងៗ	1,222,400,000	1,142,783,345	93.5%	-79,616,655
ជំពូក ៦៤៖ បន្ទុកបុគ្គលិក	5,171,700,000	4,453,321,022	86.1%	-718,378,978
ជំពូក ៦៥៖ ឧបត្ថម្ភធន និងជំនួយសង្គម	10,000,000	10,000,000	100.0%	0
ជំពូក ៦៣៖ ពន្ធ និងអាករ	30,200,000	11,457,500	37.9%	-18,742,500
<b>១៤-ក្រសួងផែនការ</b>	41,562,100,000	35,798,023,399	86.1%	-5,764,076,601
ជំពូក ៦០៖ ការទិញ	11,422,400,000	7,177,213,571	62.8%	-4,245,186,429
ជំពូក ៦១៖ សេវាខាងក្រៅ	8,263,900,000	7,770,205,386	94.0%	-493,694,614
ជំពូក ៦២៖ សេវាខាងក្រៅផ្សេងៗ	5,364,500,000	5,197,153,432	96.9%	-167,346,568
ជំពូក ៦៤៖ បន្ទុកបុគ្គលិក	16,196,400,000	15,492,900,010	95.7%	-703,499,990
ជំពូក ៦៥៖ ឧបត្ថម្ភធន និងជំនួយសង្គម	310,000,000	158,501,000	51.1%	-151,499,000
ជំពូក ៦៣៖ ពន្ធ និងអាករ	4,900,000	2,050,000	41.8%	-2,850,000
<b>១. ក្រសួង</b>	26,491,700,000	21,851,154,383	82.5%	-4,640,545,617
ជំពូក ៦០៖ ការទិញ	9,514,500,000	5,365,014,150	56.4%	-4,149,485,850
ជំពូក ៦១៖ សេវាខាងក្រៅ	3,995,200,000	3,583,997,086	89.7%	-411,202,914
ជំពូក ៦២៖ សេវាខាងក្រៅផ្សេងៗ	4,488,400,000	4,363,712,207	97.2%	-124,687,793
ជំពូក ៦៤៖ បន្ទុកបុគ្គលិក	8,183,600,000	8,379,929,940	102.4%	+196,329,940
ជំពូក ៦៥៖ ឧបត្ថម្ភធន និងជំនួយសង្គម	310,000,000	158,501,000	51.1%	-151,499,000
<b>៩. មន្ទីរពេទ្យពាណិជ្ជកម្ម ខេត្ត</b>	15,070,400,000	13,946,869,016	92.5%	-1,123,530,984
ជំពូក ៦០៖ ការទិញ	1,907,900,000	1,812,199,421	95.0%	-95,700,579
ជំពូក ៦១៖ សេវាខាងក្រៅ	4,268,700,000	4,186,208,300	98.1%	-82,491,700
ជំពូក ៦២៖ សេវាខាងក្រៅផ្សេងៗ	876,100,000	833,441,225	95.1%	-42,658,775
ជំពូក ៦៤៖ បន្ទុកបុគ្គលិក	8,012,800,000	7,112,970,070	88.8%	-899,829,930
ជំពូក ៦៣៖ ពន្ធ និងអាករ	4,900,000	2,050,000	41.8%	-2,850,000
<b>២៦-ក្រសួងយុត្តិធម៌</b>	55,031,900,000	50,427,220,075	91.6%	-4,604,679,925
ជំពូក ៦០៖ ការទិញ	10,976,800,000	10,125,200,440	92.2%	-851,599,560
ជំពូក ៦១៖ សេវាខាងក្រៅ	8,461,000,000	7,922,624,700	93.6%	-538,375,300
ជំពូក ៦២៖ សេវាខាងក្រៅផ្សេងៗ	6,941,200,000	5,195,259,890	74.8%	-1,745,940,110
ជំពូក ៦៤៖ បន្ទុកបុគ្គលិក	26,107,900,000	25,304,339,895	96.9%	-803,560,105
ជំពូក ៦៥៖ ឧបត្ថម្ភធន និងជំនួយសង្គម	2,515,000,000	1,867,145,150	74.2%	-647,854,850
ជំពូក ៦៣៖ ពន្ធ និងអាករ	30,000,000	12,650,000	42.2%	-17,350,000





ឆ្នាំទី១៦ លេខ ១៤ សប្តាហ៍ទី ៣ ថ្ងៃទី ២៣ ខែ កុម្ភៈ ឆ្នាំ ២០១៦ រាជកិច្ច ទំព័រ ១៥៣៩

វិស័យ ក្រសួង ស្ថាប័ន ជំពូក	ឆ្នាំ២០១៤		អនុវត្ត/ច្បាប់ហិរញ្ញវត្ថុ	
	ច្បាប់ហិរញ្ញវត្ថុ( រៀល )	អនុវត្ត	% ច្បាប់	កើន(+)/ថយ(-)
<b>១. ក្រសួង</b>	<b>28,258,000,000</b>	<b>25,984,173,887</b>	<b>92.0%</b>	<b>-2,273,826,113</b>
ជំពូក ៦០៖ ការទិញ	7,773,300,000	7,098,979,913	91.3%	-674,320,087
ជំពូក ៦១៖ សេវាខាងក្រៅ	4,333,400,000	3,842,428,480	88.7%	-490,971,520
ជំពូក ៦២៖ សេវាខាងក្រៅផ្សេងៗ	5,682,400,000	4,019,201,081	70.7%	-1,663,198,919
ជំពូក ៦៤៖ បន្ទុកបុគ្គលិក	7,927,900,000	9,145,769,263	115.4%	+1,217,869,263
ជំពូក ៦៥៖ ឧបត្ថម្ភធន និងជំនួយសង្គម	2,515,000,000	1,867,145,150	74.2%	-647,854,850
ជំពូក ៦៣៖ ពន្ធ និងអាករ	26,000,000	10,650,000	41.0%	-15,350,000
<b>១.១. យុត្តិធម៌</b>	<b>20,264,100,000</b>	<b>19,726,391,261</b>	<b>97.3%</b>	<b>-537,708,739</b>
ជំពូក ៦០៖ ការទិញ	5,940,000,000	5,551,366,653	93.5%	-388,633,347
ជំពូក ៦១៖ សេវាខាងក្រៅ	3,320,800,000	3,084,247,800	92.9%	-236,552,200
ជំពូក ៦២៖ សេវាខាងក្រៅផ្សេងៗ	4,287,400,000	3,558,096,453	83.0%	-729,303,547
ជំពូក ៦៤៖ បន្ទុកបុគ្គលិក	4,195,900,000	5,667,026,455	135.1%	+1,471,126,455
ជំពូក ៦៥៖ ឧបត្ថម្ភធន និងជំនួយសង្គម	2,500,000,000	1,857,053,900	74.3%	-642,946,100
ជំពូក ៦៣៖ ពន្ធ និងអាករ	20,000,000	8,600,000	43.0%	-11,400,000
<b>១.២. តុលាការកំពូល</b>	<b>3,156,200,000</b>	<b>2,273,818,403</b>	<b>72.0%</b>	<b>-882,381,597</b>
ជំពូក ៦០៖ ការទិញ	630,000,000	482,114,500	76.5%	-147,885,500
ជំពូក ៦១៖ សេវាខាងក្រៅ	427,500,000	321,222,780	75.1%	-106,277,220
ជំពូក ៦២៖ សេវាខាងក្រៅផ្សេងៗ	697,000,000	185,327,129	26.6%	-511,672,871
ជំពូក ៦៤៖ បន្ទុកបុគ្គលិក	1,380,700,000	1,273,012,744	92.2%	-107,687,256
ជំពូក ៦៥៖ ឧបត្ថម្ភធន និងជំនួយសង្គម	15,000,000	10,091,250	67.3%	-4,908,750
ជំពូក ៦៣៖ ពន្ធ និងអាករ	6,000,000	2,050,000	34.2%	-3,950,000
<b>១.៣. សាលាឧទ្ធរណ៍</b>	<b>3,376,900,000</b>	<b>2,898,777,543</b>	<b>85.8%</b>	<b>-478,122,457</b>
ជំពូក ៦០៖ ការទិញ	702,000,000	608,516,660	86.7%	-93,483,340
ជំពូក ៦១៖ សេវាខាងក្រៅ	371,400,000	286,958,000	77.3%	-84,442,000
ជំពូក ៦២៖ សេវាខាងក្រៅផ្សេងៗ	290,000,000	116,168,459	40.1%	-173,831,541
ជំពូក ៦៤៖ បន្ទុកបុគ្គលិក	2,013,500,000	1,887,134,424	93.7%	-126,365,576
<b>១.៤. ក្រុមប្រឹក្សានៃអង្គចៅក្រម</b>	<b>1,460,800,000</b>	<b>1,085,186,680</b>	<b>74.3%</b>	<b>-375,613,320</b>
ជំពូក ៦០៖ ការទិញ	501,300,000	456,982,100	91.2%	-44,317,900
ជំពូក ៦១៖ សេវាខាងក្រៅ	213,700,000	149,999,900	70.2%	-63,700,100
ជំពូក ៦២៖ សេវាខាងក្រៅផ្សេងៗ	408,000,000	159,609,040	39.1%	-248,390,960
ជំពូក ៦៤៖ បន្ទុកបុគ្គលិក	337,800,000	318,595,640	94.3%	-19,204,360
<b>៩. មន្ទីរជំនាញពាណិជ្ជកម្ម</b>	<b>26,773,900,000</b>	<b>24,443,046,188</b>	<b>91.3%</b>	<b>-2,330,853,812</b>
ជំពូក ៦០៖ ការទិញ	3,203,500,000	3,026,220,527	94.5%	-177,279,473
ជំពូក ៦១៖ សេវាខាងក្រៅ	4,127,600,000	4,080,196,220	98.9%	-47,403,780
ជំពូក ៦២៖ សេវាខាងក្រៅផ្សេងៗ	1,258,800,000	1,176,058,809	93.4%	-82,741,191
ជំពូក ៦៤៖ បន្ទុកបុគ្គលិក	18,180,000,000	16,158,570,632	88.9%	-2,021,429,368
ជំពូក ៦៣៖ ពន្ធ និងអាករ	4,000,000	2,000,000	50.0%	-2,000,000
<b>៣០-គណៈកម្មាធិការជាតិរៀបចំការបោះឆ្នោត</b>	<b>18,605,200,000</b>	<b>17,291,195,910</b>	<b>92.9%</b>	<b>-1,314,004,090</b>
ជំពូក ៦០៖ ការទិញ	5,504,100,000	5,037,442,860	91.5%	-466,657,140
ជំពូក ៦១៖ សេវាខាងក្រៅ	1,021,600,000	939,849,500	92.0%	-81,750,500
ជំពូក ៦២៖ សេវាខាងក្រៅផ្សេងៗ	10,802,400,000	10,049,797,450	93.0%	-752,602,550
ជំពូក ៦៤៖ បន្ទុកបុគ្គលិក	1,192,500,000	1,191,003,600	99.9%	-1,496,400
ជំពូក ៦៥៖ ឧបត្ថម្ភធន និងជំនួយសង្គម	1,400,000	0		-1,400,000
ជំពូក ៦៣៖ ពន្ធ និងអាករ	83,200,000	73,102,500	87.8%	-10,097,500


2016

វិស័យ ប្រភេទ ស្ថាប័ន ជំពូក	ឆ្នាំ២០១៤		អនុវត្ត/ច្បាប់ហិរញ្ញវត្ថុ	
	ច្បាប់ហិរញ្ញវត្ថុ ( ' )	អនុវត្ត	% ច្បាប់	កើន(+)/ថយ(-)
<b>៣១-អាជ្ញាធរសេដ្ឋកិច្ចជាតិ</b>	8,447,000,000	7,274,595,685	86.1%	-1,172,404,315
ជំពូក ៦០៖ ការទិញ	1,907,200,000	1,687,856,100	88.5%	-219,343,900
ជំពូក ៦១៖ សេវាខាងក្រៅ	508,200,000	467,945,415	92.1%	-40,254,585
ជំពូក ៦២៖ សេវាខាងក្រៅផ្សេងៗ	1,363,000,000	886,299,970	65.2%	-474,700,030
ជំពូក ៦៤៖ បន្ទុកបុគ្គលិក	4,648,600,000	4,218,900,300	90.8%	-429,699,700
ជំពូក ៦៥៖ ឧបត្ថម្ភធន និងជំនួយសង្គម	9,000,000	5,193,900	57.7%	-3,806,100
ជំពូក ៦៣៖ ពន្ធ និងអាករ	11,000,000	6,400,000	58.2%	-4,600,000
<b>៣៣- អង្គភាពប្រឆាំងអំពើពុករលួយ</b>	29,782,900,000	25,688,117,077	86.3%	-4,094,782,923
ជំពូក ៦០៖ ការទិញ	4,626,900,000	4,045,946,710	87.4%	-580,953,290
ជំពូក ៦១៖ សេវាខាងក្រៅ	1,061,000,000	481,137,280	45.3%	-579,862,720
ជំពូក ៦២៖ សេវាខាងក្រៅផ្សេងៗ	10,133,000,000	9,851,530,617	97.2%	-281,469,383
ជំពូក ៦៤៖ បន្ទុកបុគ្គលិក	13,864,000,000	11,283,592,470	81.4%	-2,580,407,530
ជំពូក ៦៣៖ ពន្ធ និងអាករ	98,000,000	25,910,000	26.4%	-72,090,000
<b>៣៤. ក្រសួងមុខងារសាធារណៈ</b>	12,446,000,000	14,819,032,760	119.1%	+2,373,032,760
ជំពូក ៦០៖ ការទិញ	3,053,800,000	3,031,977,720	99.3%	-21,822,280
ជំពូក ៦១៖ សេវាខាងក្រៅ	1,747,400,000	1,716,937,700	98.3%	-30,462,300
ជំពូក ៦២៖ សេវាខាងក្រៅផ្សេងៗ	1,228,300,000	1,189,276,400	96.8%	-39,023,600
ជំពូក ៦៤៖ បន្ទុកបុគ្គលិក	2,523,000,000	5,039,943,980	199.8%	+2,516,943,980
ជំពូក ៦៥៖ ឧបត្ថម្ភធន និងជំនួយសង្គម	3,893,500,000	3,840,896,960	98.6%	-52,603,040
<b>១. ក្រសួង</b>	12,446,000,000	14,819,032,760	119.1%	+2,373,032,760
ជំពូក ៦០៖ ការទិញ	3,053,800,000	3,031,977,720	99.3%	-21,822,280
ជំពូក ៦១៖ សេវាខាងក្រៅ	1,747,400,000	1,716,937,700	98.3%	-30,462,300
ជំពូក ៦២៖ សេវាខាងក្រៅផ្សេងៗ	1,228,300,000	1,189,276,400	96.8%	-39,023,600
ជំពូក ៦៤៖ បន្ទុកបុគ្គលិក	2,523,000,000	5,039,943,980	199.8%	+2,516,943,980
ជំពូក ៦៥៖ ឧបត្ថម្ភធន និងជំនួយសង្គម	3,893,500,000	3,840,896,960	98.6%	-52,603,040
<b>១២-ក្រសួងការពារជាតិ និងសុខាភិបាល</b>	1,883,870,700,000	1,939,498,492,653	102.9%	+55,327,792,653
<b>០៦-ក្រសួងការពារជាតិ</b>	1,130,572,400,000	1,162,345,999,129	102.8%	+31,773,599,129
ជំពូក ៦០៖ ការទិញ	251,343,700,000	251,178,842,794	99.9%	-164,857,206
ជំពូក ៦១៖ សេវាខាងក្រៅ	4,343,700,000	4,342,002,080	100.0%	-1,697,920
ជំពូក ៦២៖ សេវាខាងក្រៅផ្សេងៗ	1,310,000,000	1,310,000,000	100.0%	0
ជំពូក ៦៤៖ បន្ទុកបុគ្គលិក	861,245,000,000	893,392,931,314	103.7%	+32,147,931,314
ជំពូក ៦៥៖ ឧបត្ថម្ភធន និងជំនួយសង្គម	12,330,000,000	12,122,222,941	98.3%	-207,777,059
<b>០៧.១-ក្រសួងមហាផ្ទៃ-សន្តិសុខសាធារណៈ</b>	753,298,300,000	776,852,493,524	103.1%	+23,554,193,524
ជំពូក ៦០៖ ការទិញ	217,562,046,000	215,841,639,672	99.2%	-1,720,406,328
ជំពូក ៦១៖ សេវាខាងក្រៅ	6,257,239,000	5,689,062,500	90.9%	-568,176,500
ជំពូក ៦២៖ សេវាខាងក្រៅផ្សេងៗ	18,941,215,000	17,625,403,470	93.1%	-1,315,811,530
ជំពូក ៦៤៖ បន្ទុកបុគ្គលិក	498,445,000,000	525,810,675,551	105.5%	+27,365,675,551
ជំពូក ៦៥៖ ឧបត្ថម្ភធន និងជំនួយសង្គម	12,092,800,000	11,885,712,331	98.3%	-207,087,669
<b>១២-ក្រសួងមហាផ្ទៃ</b>	3,173,654,700,000	3,215,948,301,874	101.3%	+42,293,601,874
<b>១១-ក្រសួងព័ត៌មាន</b>	48,054,800,000	47,401,435,507	98.6%	-653,364,493
ជំពូក ៦០៖ ការទិញ	14,480,200,000	13,675,679,731	94.4%	-804,520,269
ជំពូក ៦១៖ សេវាខាងក្រៅ	10,809,500,000	10,636,829,569	98.4%	-172,670,431
ជំពូក ៦២៖ សេវាខាងក្រៅផ្សេងៗ	4,297,500,000	3,757,881,115	87.4%	-539,618,885
ជំពូក ៦៤៖ បន្ទុកបុគ្គលិក	18,394,100,000	19,270,273,452	104.8%	+876,173,452
ជំពូក ៦៥៖ ឧបត្ថម្ភធន និងជំនួយសង្គម	40,000,000	39,811,640	99.5%	-188,360
ជំពូក ៦៣៖ ពន្ធ និងអាករ	33,500,000	20,960,000	62.6%	-12,540,000




ឆ្នាំទី១៦ លេខ ១៤ សប្តាហ៍ទី ៣ ថ្ងៃទី ២៣ ខែ កុម្ភៈ ឆ្នាំ ២០១៦ រាជកិច្ច ទំព័រ ១៥៤១

វិស័យ ក្រសួង ស្ថាប័ន ជំពូក	ឆ្នាំ២០១៤		អនុវត្ត/ច្បាប់ហិរញ្ញវត្ថុ	
	ច្បាប់ហិរញ្ញវត្ថុ ( ' )	អនុវត្ត	% ច្បាប់	កើន (+ )/ថយ (- )
១. ក្រសួង	35,050,400,000	35,002,611,872	99.9%	-47,788,128
ជំពូក ៦០៖ ការទិញ	10,905,400,000	10,278,208,580	94.2%	-627,191,420
ជំពូក ៦១៖ សេវាខាងក្រៅ	7,950,000,000	7,825,510,069	98.4%	-124,489,931
ជំពូក ៦២៖ សេវាខាងក្រៅផ្សេងៗ	3,503,500,000	2,997,028,662	85.5%	-506,471,338
ជំពូក ៦៤៖ បន្ទុកបុគ្គលិក	12,628,500,000	13,841,942,921	109.6%	+1,213,442,921
ជំពូក ៦៥៖ ឧបត្ថម្ភធន និងជំនួយសង្គម	40,000,000	39,811,640	99.5%	-188,360
ជំពូក ៦៣៖ ពន្ធ និងអាករ	23,000,000	20,110,000	87.4%	-2,890,000
៩. មន្ទីរជំនាញរាជធានី ខេត្ត	13,004,400,000	12,398,823,635	95.3%	-605,576,365
ជំពូក ៦០៖ ការទិញ	3,574,800,000	3,397,471,151	95.0%	-177,328,849
ជំពូក ៦១៖ សេវាខាងក្រៅ	2,859,500,000	2,811,319,500	98.3%	-48,180,500
ជំពូក ៦២៖ សេវាខាងក្រៅផ្សេងៗ	794,000,000	760,852,453	95.8%	-33,147,547
ជំពូក ៦៤៖ បន្ទុកបុគ្គលិក	5,765,600,000	5,428,330,531	94.2%	-337,269,469
ជំពូក ៦៣៖ ពន្ធ និងអាករ	10,500,000	850,000	8.1%	-9,650,000
១២-ក្រសួងសុខាភិបាល	979,149,900,000	825,199,890,433	84.3%	-153,950,009,567
ជំពូក ៦០៖ ការទិញ	177,410,300,000	169,446,120,685	95.5%	-7,964,179,315
ជំពូក ៦១៖ សេវាខាងក្រៅ	41,046,500,000	38,735,745,798	94.4%	-2,310,754,202
ជំពូក ៦២៖ សេវាខាងក្រៅផ្សេងៗ	33,806,100,000	25,150,699,375	74.4%	-8,655,400,625
ជំពូក ៦៤៖ បន្ទុកបុគ្គលិក	207,684,600,000	201,038,138,733	96.8%	-6,646,461,267
ជំពូក ៦៥៖ ឧបត្ថម្ភធន និងជំនួយសង្គម	518,592,500,000	390,619,186,342	75.3%	-127,973,313,658
ជំពូក ៦៣៖ ពន្ធ និងអាករ	609,900,000	209,999,500	34.4%	-399,900,500
១. ក្រសួង	691,419,600,000	550,138,124,700	79.6%	-141,281,475,300
ជំពូក ៦០៖ ការទិញ	131,820,800,000	126,303,636,737	95.8%	-5,516,963,263
ជំពូក ៦១៖ សេវាខាងក្រៅ	16,027,800,000	14,080,098,744	87.8%	-1,947,701,256
ជំពូក ៦២៖ សេវាខាងក្រៅផ្សេងៗ	17,466,100,000	10,177,018,747	58.3%	-7,289,081,253
ជំពូក ៦៤៖ បន្ទុកបុគ្គលិក	39,567,300,000	40,041,607,870	101.2%	+474,307,870
ជំពូក ៦៥៖ ឧបត្ថម្ភធន និងជំនួយសង្គម	486,301,500,000	359,405,176,102	73.9%	-126,896,323,898
ជំពូក ៦៣៖ ពន្ធ និងអាករ	236,100,000	130,386,500	55.2%	-105,713,500
៩. មន្ទីរជំនាញរាជធានី ខេត្ត	287,730,300,000	275,061,765,733	95.6%	-12,668,534,267
ជំពូក ៦០៖ ការទិញ	45,589,500,000	43,142,283,948	94.6%	-2,447,216,052
ជំពូក ៦១៖ សេវាខាងក្រៅ	25,018,700,000	24,655,647,054	98.5%	-363,052,946
ជំពូក ៦២៖ សេវាខាងក្រៅផ្សេងៗ	16,340,000,000	14,973,680,628	91.6%	-1,366,319,372
ជំពូក ៦៤៖ បន្ទុកបុគ្គលិក	168,117,300,000	160,996,530,863	95.8%	-7,120,769,137
ជំពូក ៦៥៖ ឧបត្ថម្ភធន និងជំនួយសង្គម	32,291,000,000	31,214,010,240	96.7%	-1,076,989,760
ជំពូក ៦៣៖ ពន្ធ និងអាករ	373,800,000	79,613,000	21.3%	-294,187,000
១៦-ក្រសួងអប់រំ យុវជន និងកីឡា	1,342,650,000,000	1,296,624,591,621	96.6%	-46,025,408,379
ជំពូក ៦០៖ ការទិញ	153,776,300,000	126,389,159,371	82.2%	-27,387,140,629
ជំពូក ៦១៖ សេវាខាងក្រៅ	80,952,800,000	72,329,051,030	89.3%	-8,623,748,970
ជំពូក ៦២៖ សេវាខាងក្រៅផ្សេងៗ	49,537,600,000	38,325,904,981	77.4%	-11,211,695,019
ជំពូក ៦៤៖ បន្ទុកបុគ្គលិក	1,010,017,200,000	1,019,459,845,001	100.9%	+9,442,645,001
ជំពូក ៦៥៖ ឧបត្ថម្ភធន និងជំនួយសង្គម	47,884,400,000	40,018,300,488	83.6%	-7,866,099,512
ជំពូក ៦៣៖ ពន្ធ និងអាករ	481,700,000	102,330,750	21.2%	-379,369,250



ឆ្នាំទី១៦ លេខ ១៤ សប្តាហ៍ទី ៣ ថ្ងៃទី ២៣ ខែ កុម្ភៈ ឆ្នាំ ២០១៦ រាជកិច្ច ទំព័រ ១៥៤២

វិស័យ ក្រសួង ស្ថាប័ន ជំពូក	ឆ្នាំ២០១៤		អនុវត្ត/ច្បាប់ហិរញ្ញវត្ថុ	
	ច្បាប់ហិរញ្ញវត្ថុ( រ )	អនុវត្ត	% ច្បាប់	កើន(+ )/ថយ(- )
<b>១. ក្រសួង</b>	244,312,600,000	197,432,774,472	80.8%	-46,879,825,528
ជំពូក ៦០៖ ការទិញ	99,398,000,000	75,560,179,861	76.0%	-23,837,820,139
ជំពូក ៦១៖ សេវាខាងក្រៅ	45,277,560,600	38,895,445,630	85.9%	-6,382,054,370
ជំពូក ៦២៖ សេវាខាងក្រៅផ្សេងៗ	27,913,200,000	19,332,777,421	69.3%	-8,580,422,579
ជំពូក ៦៤៖ បន្ទុកបុគ្គលិក	51,740,500,000	48,230,591,672	93.2%	-3,509,908,328
ជំពូក ៦៥៖ ឧបត្ថម្ភធន និងជំនួយសង្គម	19,823,400,000	15,349,229,888	77.4%	-4,474,170,112
ជំពូក ៦៣៖ ពន្ធ និងអាករ	160,000,000	64,550,000	40.3%	-95,450,000
<b>១.១. អប់រំ</b>	132,588,000,000	102,249,215,857	77.1%	-30,338,784,143
ជំពូក ៦០៖ ការទិញ	74,543,100,000	55,809,142,070	74.9%	-16,733,957,930
ជំពូក ៦១៖ សេវាខាងក្រៅ	9,834,800,000	6,912,219,324	70.3%	-2,922,580,676
ជំពូក ៦២៖ សេវាខាងក្រៅផ្សេងៗ	19,371,800,000	13,277,126,082	68.5%	-6,094,673,918
ជំពូក ៦៤៖ បន្ទុកបុគ្គលិក	24,605,600,000	23,288,542,625	94.6%	-1,317,057,375
ជំពូក ៦៥៖ ឧបត្ថម្ភធន និងជំនួយសង្គម	4,072,700,000	2,897,635,756	71.1%	-1,175,064,244
ជំពូក ៦៣៖ ពន្ធ និងអាករ	160,000,000	64,550,000	40.3%	-95,450,000
<b>១.២. ឧត្តមសិក្សា</b>	67,609,800,000	60,278,167,352	89.2%	-7,331,632,648
ជំពូក ៦០៖ ការទិញ	15,354,200,000	13,781,968,321	89.8%	-1,572,231,679
ជំពូក ៦១៖ សេវាខាងក្រៅ	24,693,600,000	21,950,933,536	88.9%	-2,742,666,464
ជំពូក ៦២៖ សេវាខាងក្រៅផ្សេងៗ	2,851,700,000	2,181,170,758	76.5%	-670,529,242
ជំពូក ៦៤៖ បន្ទុកបុគ្គលិក	22,056,200,000	20,693,463,097	93.8%	-1,362,736,903
ជំពូក ៦៥៖ ឧបត្ថម្ភធន និងជំនួយសង្គម	2,654,100,000	1,670,631,640	62.9%	-983,468,360
<b>១.៣. យុវជន និងកីឡា</b>	44,114,800,000	34,905,391,263	79.1%	-9,209,408,737
ជំពូក ៦០៖ ការទិញ	9,500,700,000	5,969,069,470	62.8%	-3,531,630,530
ជំពូក ៦១៖ សេវាខាងក្រៅ	10,749,100,000	10,032,292,770	93.3%	-716,807,230
ជំពូក ៦២៖ សេវាខាងក្រៅផ្សេងៗ	5,689,700,000	3,874,480,581	68.1%	-1,815,219,419
ជំពូក ៦៤៖ បន្ទុកបុគ្គលិក	5,078,700,000	4,248,585,950	83.7%	-830,114,050
ជំពូក ៦៥៖ ឧបត្ថម្ភធន និងជំនួយសង្គម	13,096,600,000	10,780,962,492	82.3%	-2,315,637,508
<b>៩. មន្ទីរជំនាញរាជធានី ខេត្ត</b>	1,098,337,400,000	1,099,191,817,149	100.1%	+854,417,149
ជំពូក ៦០៖ ការទិញ	54,378,300,000	50,828,979,510	93.5%	-3,549,320,490
ជំពូក ៦១៖ សេវាខាងក្រៅ	35,675,300,000	33,433,605,400	93.7%	-2,241,694,600
ជំពូក ៦២៖ សេវាខាងក្រៅផ្សេងៗ	21,624,400,000	18,993,127,560	87.8%	-2,631,272,440
ជំពូក ៦៤៖ បន្ទុកបុគ្គលិក	958,276,700,000	971,229,253,329	101.4%	+12,952,553,329
ជំពូក ៦៥៖ ឧបត្ថម្ភធន និងជំនួយសង្គម	28,061,000,000	24,669,070,600	87.9%	-3,391,929,400
ជំពូក ៦៣៖ ពន្ធ និងអាករ	321,700,000	37,780,750	11.7%	-283,919,250
<b>១៤-ក្រសួងវប្បធម៌ និងវិចិត្រសិល្បៈ</b>	48,763,800,000	46,364,394,164	95.1%	-2,399,405,836
ជំពូក ៦០៖ ការទិញ	7,382,000,000	6,829,949,614	92.5%	-552,050,386
ជំពូក ៦១៖ សេវាខាងក្រៅ	7,717,900,000	7,285,677,868	94.4%	-432,222,132
ជំពូក ៦២៖ សេវាខាងក្រៅផ្សេងៗ	5,345,800,000	4,721,280,740	88.3%	-624,519,260
ជំពូក ៦៤៖ បន្ទុកបុគ្គលិក	26,200,800,000	25,621,038,667	97.8%	-579,761,333
ជំពូក ៦៥៖ ឧបត្ថម្ភធន និងជំនួយសង្គម	2,095,000,000	1,890,723,275	90.2%	-204,276,725
ជំពូក ៦៣៖ ពន្ធ និងអាករ	22,300,000	15,724,000	70.5%	-6,576,000



ឆ្នាំទី១៦ លេខ ១៤ សប្តាហ៍ទី ៣ ថ្ងៃទី ២៣ ខែ កុម្ភៈ ឆ្នាំ ២០១៦ រាជកិច្ច ទំព័រ ១៥៤៣

និស័យ ក្រសួង ធនាគារ ជំពូក	ឆ្នាំ២០១៤		អនុវត្ត/ច្បាប់ហិរញ្ញវត្ថុ	
	ច្បាប់ហិរញ្ញវត្ថុ( ៖ )	អនុវត្ត	% ច្បាប់	កើន(+ )/ថយ(- )
<b>១. ក្រសួង</b>	32,686,900,000	31,896,129,770	97.6%	-790,770,230
ជំពូក ៦០៖ ការទិញ	5,669,300,000	5,227,249,680	92.2%	-442,050,320
ជំពូក ៦១៖ សេវាខាងក្រៅ	3,827,700,000	3,583,136,668	93.6%	-244,561,332
ជំពូក ៦២៖ សេវាខាងក្រៅផ្សេងៗ	4,205,800,000	3,641,493,362	86.6%	-564,306,638
ជំពូក ៦៤៖ បន្ទុកបុគ្គលិក	16,871,800,000	17,537,800,785	103.9%	+666,000,785
ជំពូក ៦៥៖ ឧបត្ថម្ភធន និងជំនួយសង្គម	2,095,000,000	1,890,723,275	90.2%	-204,276,725
ជំពូក ៦៣៖ ពន្ធ និងអាករ	17,300,000	15,724,000	90.9%	-1,576,000
<b>៩. មន្ទីរជំនាញរាជធានី ខេត្ត</b>	16,076,900,000	14,468,264,394	90.0%	-1,608,635,606
ជំពូក ៦០៖ ការទិញ	1,712,700,000	1,602,699,934	93.6%	-110,000,066
ជំពូក ៦១៖ សេវាខាងក្រៅ	3,890,200,000	3,702,539,200	95.2%	-187,660,800
ជំពូក ៦២៖ សេវាខាងក្រៅផ្សេងៗ	1,140,000,000	1,079,787,378	94.7%	-60,212,622
ជំពូក ៦៤៖ បន្ទុកបុគ្គលិក	9,329,000,000	8,083,237,882	86.6%	-1,245,762,118
ជំពូក ៦៣៖ ពន្ធ និងអាករ	5,000,000	0	0.0%	-5,000,000
<b>១៩-ក្រសួងបរិស្ថាន</b>	31,247,500,000	34,321,658,990	109.8%	+3,074,158,990
ជំពូក ៦០៖ ការទិញ	6,685,800,000	6,525,537,333	97.6%	-160,262,667
ជំពូក ៦១៖ សេវាខាងក្រៅ	3,732,400,000	3,625,750,065	97.1%	-106,649,935
ជំពូក ៦២៖ សេវាខាងក្រៅផ្សេងៗ	5,561,800,000	5,252,623,092	94.4%	-309,176,908
ជំពូក ៦៤៖ បន្ទុកបុគ្គលិក	14,967,700,000	18,657,795,122	124.7%	+3,690,095,122
ជំពូក ៦៥៖ ឧបត្ថម្ភធន និងជំនួយសង្គម	260,000,000	245,367,378	94.4%	-14,632,622
ជំពូក ៦៣៖ ពន្ធ និងអាករ	39,800,000	14,586,000	36.6%	-25,214,000
<b>១. ក្រសួង</b>	18,558,400,000	22,523,517,245	121.4%	+3,965,117,245
ជំពូក ៦០៖ ការទិញ	4,614,900,000	4,546,281,840	98.5%	-68,618,160
ជំពូក ៦១៖ សេវាខាងក្រៅ	1,191,200,000	1,175,803,765	98.7%	-15,396,235
ជំពូក ៦២៖ សេវាខាងក្រៅផ្សេងៗ	4,326,800,000	4,091,227,046	94.6%	-235,572,954
ជំពូក ៦៤៖ បន្ទុកបុគ្គលិក	8,138,500,000	12,451,437,216	153.0%	+4,312,937,216
ជំពូក ៦៥៖ ឧបត្ថម្ភធន និងជំនួយសង្គម	260,000,000	245,367,378	94.4%	-14,632,622
ជំពូក ៦៣៖ ពន្ធ និងអាករ	27,000,000	13,400,000	49.6%	-13,600,000
<b>៩. មន្ទីរជំនាញរាជធានី ខេត្ត</b>	12,689,100,000	11,798,141,745	93.0%	-890,958,255
ជំពូក ៦០៖ ការទិញ	2,070,900,000	1,979,255,493	95.6%	-91,644,507
ជំពូក ៦១៖ សេវាខាងក្រៅ	2,541,200,000	2,449,946,300	96.4%	-91,253,700
ជំពូក ៦២៖ សេវាខាងក្រៅផ្សេងៗ	1,235,000,000	1,161,396,046	94.0%	-73,603,954
ជំពូក ៦៤៖ បន្ទុកបុគ្គលិក	6,829,200,000	6,206,357,906	90.9%	-622,842,094
ជំពូក ៦៣៖ ពន្ធ និងអាករ	12,800,000	1,186,000	9.3%	-11,614,000
<b>២១-ក្រសួងសង្គមកិច្ច អតីតយុទ្ធជន និងយុវនីតិសម្បទា</b>	564,258,000,000	515,339,221,345	91.3%	-48,918,778,655
ជំពូក ៦០៖ ការទិញ	5,607,697,000	5,319,257,880	94.9%	-288,439,120
ជំពូក ៦១៖ សេវាខាងក្រៅ	5,499,300,000	5,198,024,050	94.5%	-301,275,950
ជំពូក ៦២៖ សេវាខាងក្រៅផ្សេងៗ	4,155,383,000	3,695,452,729	88.9%	-459,930,271
ជំពូក ៦៤៖ បន្ទុកបុគ្គលិក	508,923,000,000	463,895,180,466	91.2%	-45,027,819,534
ជំពូក ៦៥៖ ឧបត្ថម្ភធន និងជំនួយសង្គម	40,032,620,000	37,217,569,720	93.0%	-2,815,050,280
ជំពូក ៦៣៖ ពន្ធ និងអាករ	40,000,000	13,736,500	34.3%	-26,263,500



*Handwritten signature or mark.*

វិស័យ ក្រសួង ស្ថាប័ន ជំពូក	ឆ្នាំ២០១៤		អនុវត្ត/ច្បាប់ហិរញ្ញវត្ថុ	
	ច្បាប់ហិរញ្ញវត្ថុ( ˆ )	អនុវត្ត	% ច្បាប់	កើន(+)/ថយ(-)
<b>១. ក្រសួង</b>	42,672,100,000	39,266,711,263	92.0%	-3,405,388,737
ជំពូក ៦០៖ ការទិញ	2,997,897,000	2,946,355,970	98.3%	-51,541,030
ជំពូក ៦១៖ សេវាខាងក្រៅ	730,300,000	719,171,600	98.5%	-11,128,400
ជំពូក ៦២៖ សេវាខាងក្រៅផ្សេងៗ	2,150,383,000	1,892,545,729	88.0%	-257,837,271
ជំពូក ៦៤៖ បន្ទុកបុគ្គលិក	7,740,900,000	6,554,683,464	84.7%	-1,186,216,536
ជំពូក ៦៥៖ ឧបត្ថម្ភធន និងជំនួយសង្គម	29,032,620,000	27,144,054,500	93.5%	-1,888,565,500
ជំពូក ៦៣៖ ពន្ធ និងអាករ	20,000,000	9,900,000	49.5%	-10,100,000
<b>៩. មន្ទីរជំនាញរាជធានី ខេត្ត</b>	521,585,900,000	476,072,510,082	91.3%	-45,513,389,918
ជំពូក ៦០៖ ការទិញ	2,609,800,000	2,372,901,910	90.9%	-236,898,090
ជំពូក ៦១៖ សេវាខាងក្រៅ	4,769,000,000	4,478,852,450	93.9%	-290,147,550
ជំពូក ៦២៖ សេវាខាងក្រៅផ្សេងៗ	2,005,000,000	1,802,907,000	89.9%	-202,093,000
ជំពូក ៦៤៖ បន្ទុកបុគ្គលិក	501,182,100,000	457,340,497,002	91.3%	-43,841,602,998
ជំពូក ៦៥៖ ឧបត្ថម្ភធន និងជំនួយសង្គម	11,000,000,000	10,073,515,220	91.6%	-926,484,780
ជំពូក ៦៣៖ ពន្ធ និងអាករ	20,000,000	3,836,500	19.2%	-16,163,500
<b>២៣-ក្រសួងធម្មការ និងកិច្ចការសាសនា</b>	31,845,300,000	29,586,289,257	92.9%	-2,259,010,743
ជំពូក ៦០៖ ការទិញ	6,635,500,000	5,533,381,435	83.4%	-1,102,118,565
ជំពូក ៦១៖ សេវាខាងក្រៅ	3,652,100,000	3,402,802,830	93.2%	-249,297,170
ជំពូក ៦២៖ សេវាខាងក្រៅផ្សេងៗ	2,141,000,000	1,916,198,752	89.5%	-224,801,248
ជំពូក ៦៤៖ បន្ទុកបុគ្គលិក	19,402,500,000	18,733,306,240	96.6%	-669,193,760
ជំពូក ៦៣៖ ពន្ធ និងអាករ	14,200,000	600,000	4.2%	-13,600,000
<b>១. ក្រសួង</b>	15,277,400,000	13,727,132,456	89.9%	-1,550,267,544
ជំពូក ៦០៖ ការទិញ	5,181,100,000	4,136,875,400	79.8%	-1,044,224,600
ជំពូក ៦១៖ សេវាខាងក្រៅ	1,125,100,000	1,023,262,630	90.9%	-101,837,370
ជំពូក ៦២៖ សេវាខាងក្រៅផ្សេងៗ	1,271,000,000	1,110,031,526	87.3%	-160,968,474
ជំពូក ៦៤៖ បន្ទុកបុគ្គលិក	7,690,200,000	7,456,962,900	97.0%	-233,237,100
ជំពូក ៦៣៖ ពន្ធ និងអាករ	10,000,000	0		-10,000,000
<b>៩. មន្ទីរជំនាញរាជធានី ខេត្ត</b>	16,567,900,000	15,859,156,801	95.7%	-708,743,199
ជំពូក ៦០៖ ការទិញ	1,454,400,000	1,396,506,035	96.0%	-57,893,965
ជំពូក ៦១៖ សេវាខាងក្រៅ	2,527,000,000	2,379,540,200	94.2%	-147,459,800
ជំពូក ៦២៖ សេវាខាងក្រៅផ្សេងៗ	870,000,000	806,167,226	92.7%	-63,832,774
ជំពូក ៦៤៖ បន្ទុកបុគ្គលិក	11,712,300,000	11,276,343,340	96.3%	-435,956,660
ជំពូក ៦៣៖ ពន្ធ និងអាករ	4,200,000	600,000	14.3%	-3,600,000
<b>២៤-ក្រសួងកិច្ចការនារី</b>	32,202,800,000	29,293,308,071	91.0%	-2,909,491,929
ជំពូក ៦០៖ ការទិញ	4,763,370,000	4,521,417,754	94.9%	-241,952,246
ជំពូក ៦១៖ សេវាខាងក្រៅ	4,505,330,000	4,318,687,404	95.9%	-186,642,596
ជំពូក ៦២៖ សេវាខាងក្រៅផ្សេងៗ	4,680,200,000	3,714,161,121	79.4%	-966,038,879
ជំពូក ៦៤៖ បន្ទុកបុគ្គលិក	10,646,800,000	9,598,035,292	88.5%	-1,248,764,708
ជំពូក ៦៥៖ ឧបត្ថម្ភធន និងជំនួយសង្គម	7,333,000,000	7,112,525,000	97.0%	-220,475,000
ជំពូក ៦៣៖ ពន្ធ និងអាករ	74,100,000	28,481,500	38.4%	-45,618,500



*Handwritten signature or mark.*

វិស័យ ក្រសួង ស្ថាប័ន ជំពូក	ឆ្នាំ២០១៤		អនុវត្ត/ច្បាប់ហិរញ្ញវត្ថុ	
	ច្បាប់ហិរញ្ញវត្ថុ ( " )	អនុវត្ត	% ច្បាប់	កើន (+ )/ថយ (- )
<b>១. ក្រសួង</b>	14,453,000,000	12,967,357,431	89.7%	-1,485,642,569
ជំពូក ៦០៖ ការទិញ	2,855,670,000	2,716,674,822	95.2%	-136,995,178
ជំពូក ៦១៖ សេវាខាងក្រៅ	739,130,000	625,595,804	84.6%	-113,534,196
ជំពូក ៦២៖ សេវាខាងក្រៅផ្សេងៗ	3,148,800,000	2,244,763,047	71.3%	-904,036,953
ជំពូក ៦៤៖ បន្ទុកបុគ្គលិក	3,622,300,000	3,458,578,758	95.5%	-163,721,242
ជំពូក ៦៥៖ ឧបត្ថម្ភធន និងជំនួយសង្គម	4,037,000,000	3,895,445,000	96.5%	-141,555,000
ជំពូក ៦៣៖ ពន្ធ និងអាករ	50,100,000	24,300,000	48.5%	-25,800,000
<b>៩. មន្ទីរព័ន្ធហិរញ្ញវត្ថុ</b>	17,749,800,000	16,325,950,640	92.0%	-1,423,849,360
ជំពូក ៦០៖ ការទិញ	1,907,700,000	1,802,742,932	94.5%	-104,957,068
ជំពូក ៦១៖ សេវាខាងក្រៅ	3,766,200,000	3,693,091,600	98.1%	-73,108,400
ជំពូក ៦២៖ សេវាខាងក្រៅផ្សេងៗ	1,531,400,000	1,469,398,074	96.0%	-62,001,926
ជំពូក ៦៤៖ បន្ទុកបុគ្គលិក	7,224,500,000	6,139,456,534	85.0%	-1,085,043,466
ជំពូក ៦៥៖ ឧបត្ថម្ភធន និងជំនួយសង្គម	3,296,000,000	3,217,080,000	97.6%	-78,920,000
ជំពូក ៦៣៖ ពន្ធ និងអាករ	24,000,000	4,161,500	17.4%	-19,818,500
<b>៣២-ក្រសួងការងារ និងបណ្តុះបណ្តាលវិជ្ជាជីវៈ</b>	95,482,600,000	91,807,512,486	96.2%	-3,675,087,514
ជំពូក ៦០៖ ការទិញ	14,630,700,000	13,812,585,597	94.4%	-818,114,403
ជំពូក ៦១៖ សេវាខាងក្រៅ	8,175,000,000	7,660,263,450	93.7%	-514,736,550
ជំពូក ៦២៖ សេវាខាងក្រៅផ្សេងៗ	6,389,000,000	5,193,264,894	81.3%	-1,195,735,106
ជំពូក ៦៤៖ បន្ទុកបុគ្គលិក	38,436,400,000	45,080,344,645	117.3%	+6,643,944,645
ជំពូក ៦៥៖ ឧបត្ថម្ភធន និងជំនួយសង្គម	27,798,800,000	20,041,319,900	72.1%	-7,757,480,100
ជំពូក ៦៣៖ ពន្ធ និងអាករ	52,700,000	19,734,000	37.4%	-32,966,000
<b>១. ក្រសួង</b>	67,253,400,000	65,408,549,766	97.3%	-1,844,850,234
ជំពូក ៦០៖ ការទិញ	11,956,800,000	11,206,542,560	93.7%	-750,257,440
ជំពូក ៦១៖ សេវាខាងក្រៅ	4,280,000,000	3,824,904,150	89.4%	-455,095,850
ជំពូក ៦២៖ សេវាខាងក្រៅផ្សេងៗ	4,774,000,000	3,651,216,977	76.5%	-1,122,783,023
ជំពូក ៦៤៖ បន្ទុកបុគ្គលិក	20,908,800,000	28,908,833,619	138.3%	+8,000,033,619
ជំពូក ៦៥៖ ឧបត្ថម្ភធន និងជំនួយសង្គម	25,298,800,000	17,800,681,460	70.4%	-7,498,118,540
ជំពូក ៦៣៖ ពន្ធ និងអាករ	35,000,000	16,371,000	46.8%	-18,629,000
<b>៩. មន្ទីរព័ន្ធហិរញ្ញវត្ថុ</b>	28,229,200,000	26,398,962,720	93.5%	-1,830,237,280
ជំពូក ៦០៖ ការទិញ	2,673,900,000	2,606,043,037	97.5%	-67,856,963
ជំពូក ៦១៖ សេវាខាងក្រៅ	3,895,000,000	3,835,359,300	98.5%	-59,640,700
ជំពូក ៦២៖ សេវាខាងក្រៅផ្សេងៗ	1,615,000,000	1,542,047,917	95.5%	-72,952,083
ជំពូក ៦៤៖ បន្ទុកបុគ្គលិក	17,527,600,000	16,171,511,026	92.3%	-1,356,088,974
ជំពូក ៦៥៖ ឧបត្ថម្ភធន និងជំនួយសង្គម	2,500,000,000	2,240,638,440	89.6%	-259,361,560
ជំពូក ៦៣៖ ពន្ធ និងអាករ	17,700,000	3,363,000	19.0%	-14,337,000
<b>២៥ វិស័យសេវាផ្សេងៗ</b>	1,152,344,300,000	1,129,979,982,295	98.1%	-22,364,317,705
<b>០៥-ការផ្តល់សេវាដោយអាជីវកម្ម</b>	44,187,500,000	38,214,567,096	86.5%	-5,972,932,904
ជំពូក ៦០៖ ការទិញ	4,192,200,000	3,860,329,370	92.1%	-331,870,630
ជំពូក ៦១៖ សេវាខាងក្រៅ	4,845,000,000	4,288,925,495	88.5%	-556,074,505
ជំពូក ៦២៖ សេវាខាងក្រៅផ្សេងៗ	2,760,000,000	2,228,477,406	80.7%	-531,522,594
ជំពូក ៦៤៖ បន្ទុកបុគ្គលិក	21,819,300,000	17,583,605,206	80.6%	-4,235,694,794
ជំពូក ៦៥៖ ឧបត្ថម្ភធន និងជំនួយសង្គម	10,561,000,000	10,253,229,619	97.1%	-307,770,381
ជំពូក ៦៣៖ ពន្ធ និងអាករ	10,000,000	0	0	-10,000,000

*Handwritten signature*

ឆ្នាំទី១៦ លេខ ១៤ សប្តាហ៍ទី ៣ ថ្ងៃទី ២៣ ខែ កុម្ភៈ ឆ្នាំ ២០១៦ រាជកិច្ច ទំព័រ ១៥៤៦

វិស័យ ក្រសួង ស្ថាប័ន ជំពូក	ឆ្នាំ២០១៤		អនុវត្ត/ច្បាប់ហិរញ្ញវត្ថុ	
	ច្បាប់ហិរញ្ញវត្ថុ( រៀល )	អនុវត្ត	% ច្បាប់	កើន(+ )/ថយ(-)
<b>១៣-ក្រសួងរ៉ែ និងថាមពល</b>	202,156,300,000	202,959,810,799	100.4%	+803,510,799
ជំពូក ៦០៖ ការទិញ	2,217,600,000	2,017,128,945	91.0%	-200,471,055
ជំពូក ៦១៖ សេវាខាងក្រៅ	1,157,900,000	918,181,848	79.3%	-239,718,152
ជំពូក ៦២៖ សេវាខាងក្រៅផ្សេងៗ	1,406,200,000	1,246,005,301	88.6%	-160,194,699
ជំពូក ៦៤៖ បន្ទុកបុគ្គលិក	4,046,000,000	5,573,586,105	137.8%	+1,527,586,105
ជំពូក ៦៥៖ ឧបត្ថម្ភធន និងជំនួយសង្គម	193,309,400,000	193,188,804,100	99.9%	-120,595,900
ជំពូក ៦៣៖ ពន្ធ និងអាករ	19,200,000	16,104,500	83.9%	-3,095,500
<b>១. ក្រសួង</b>	197,048,400,000	198,166,077,571	100.6%	+1,117,677,571
ជំពូក ៦០៖ ការទិញ	1,049,100,000	891,253,621	85.0%	-157,846,379
ជំពូក ៦១៖ សេវាខាងក្រៅ	197,300,000	122,829,500	62.3%	-74,470,500
ជំពូក ៦២៖ សេវាខាងក្រៅផ្សេងៗ	1,020,600,000	904,023,495	88.6%	-116,576,505
ជំពូក ៦៤៖ បន្ទុកបុគ្គលិក	1,756,800,000	3,341,181,355	190.2%	+1,584,381,355
ជំពូក ៦៥៖ ឧបត្ថម្ភធន និងជំនួយសង្គម	193,009,400,000	192,891,685,100	99.9%	-117,714,900
ជំពូក ៦៣៖ ពន្ធ និងអាករ	15,200,000	15,104,500	99.4%	-95,500
<b>៩. មន្ទីរព័ន្ធកាត់បន្ថយ ខេត្ត</b>	5,107,900,000	4,793,733,228	93.8%	-314,166,772
ជំពូក ៦០៖ ការទិញ	1,168,500,000	1,125,875,324	96.4%	-42,624,676
ជំពូក ៦១៖ សេវាខាងក្រៅ	960,600,000	795,352,348	82.8%	-165,247,652
ជំពូក ៦២៖ សេវាខាងក្រៅផ្សេងៗ	385,600,000	341,981,806	88.7%	-43,618,194
ជំពូក ៦៤៖ បន្ទុកបុគ្គលិក	2,289,200,000	2,232,404,750	97.5%	-56,795,250
ជំពូក ៦៥៖ ឧបត្ថម្ភធន និងជំនួយសង្គម	300,000,000	297,119,000	99.0%	-2,881,000
ជំពូក ៦៣៖ ពន្ធ និងអាករ	4,000,000	1,000,000	25.0%	-3,000,000
<b>១៥-ក្រសួងពាណិជ្ជកម្ម</b>	96,258,100,000	104,388,742,698	108.4%	+8,130,642,698
ជំពូក ៦០៖ ការទិញ	12,442,721,000	12,027,704,986	96.7%	-415,016,014
ជំពូក ៦១៖ សេវាខាងក្រៅ	10,029,279,000	8,882,287,179	88.6%	-1,146,991,821
ជំពូក ៦២៖ សេវាខាងក្រៅផ្សេងៗ	31,101,600,000	26,835,547,104	86.3%	-4,266,052,896
ជំពូក ៦៤៖ បន្ទុកបុគ្គលិក	38,535,400,000	52,959,042,246	137.4%	+14,423,642,246
ជំពូក ៦៥៖ ឧបត្ថម្ភធន និងជំនួយសង្គម	4,119,200,000	3,670,170,183	89.1%	-449,029,817
ជំពូក ៦៣៖ ពន្ធ និងអាករ	29,900,000	13,991,000	46.8%	-15,909,000
<b>១. ក្រសួង</b>	85,228,000,000	93,929,628,746	110.2%	+8,701,628,746
ជំពូក ៦០៖ ការទិញ	10,005,221,000	9,690,056,850	96.9%	-315,164,150
ជំពូក ៦១៖ សេវាខាងក្រៅ	7,062,779,000	5,965,086,718	84.5%	-1,097,692,282
ជំពូក ៦២៖ សេវាខាងក្រៅផ្សេងៗ	29,508,800,000	25,327,523,295	85.8%	-4,181,276,705
ជំពូក ៦៤៖ បន្ទុកបុគ្គលិក	34,517,000,000	49,268,982,700	142.7%	+14,751,982,700
ជំពូក ៦៥៖ ឧបត្ថម្ភធន និងជំនួយសង្គម	4,119,200,000	3,670,170,183	89.0%	-449,029,817
ជំពូក ៦៣៖ ពន្ធ និងអាករ	15,000,000	7,809,000	52.1%	-7,191,000
<b>៩. មន្ទីរព័ន្ធកាត់បន្ថយ ខេត្ត</b>	11,030,100,000	10,459,113,952	94.8%	-570,986,048
ជំពូក ៦០៖ ការទិញ	2,437,500,000	2,337,648,136	95.9%	-99,851,864
ជំពូក ៦១៖ សេវាខាងក្រៅ	2,966,500,000	2,917,200,461	98.3%	-49,299,539
ជំពូក ៦២៖ សេវាខាងក្រៅផ្សេងៗ	1,592,800,000	1,508,023,809	94.7%	-84,776,191
ជំពូក ៦៤៖ បន្ទុកបុគ្គលិក	4,018,400,000	3,690,059,546	91.8%	-328,340,454
ជំពូក ៦៥៖ ឧបត្ថម្ភធន និងជំនួយសង្គម	14,900,000	6,182,000	41.5%	-8,718,000





ឆ្នាំទី១៦ លេខ ១៤ សប្តាហ៍ទី ៣ ថ្ងៃទី ២៣ ខែ កុម្ភៈ ឆ្នាំ ២០១៦ រាជកិច្ច ទំព័រ ១៥៤៧

វិស័យ ក្រសួង ស្ថាប័ន ជំពូក	ឆ្នាំ២០១៤		អនុវត្ត/ច្បាប់ហិរញ្ញវត្ថុ	
	ច្បាប់ហិរញ្ញវត្ថុ (°)	អនុវត្ត	% ច្បាប់	កើន(+)/ថយ(-)
១៧-ក្រសួងកសិកម្ម រុក្ខាប្រមាញ់ និងនេសាទ	134,457,400,000	138,425,255,965	103.0%	+3,967,855,965
ជំពូក ៦០៖ ការទិញ	27,572,400,000	23,428,136,553	85.0%	-4,144,263,447
ជំពូក ៦១៖ សេវាខាងក្រៅ	15,524,728,000	14,356,791,550	92.5%	-1,167,936,450
ជំពូក ៦២៖ សេវាខាងក្រៅផ្សេងៗ	19,084,572,000	17,457,638,417	91.5%	-1,626,933,583
ជំពូក ៦៤៖ បន្ទុកបុគ្គលិក	54,546,200,000	66,393,087,710	121.7%	+11,846,887,710
ជំពូក ៦៥៖ ឧបត្ថម្ភធន និងជំនួយសង្គម	17,440,000,000	16,615,921,235	95.3%	-824,078,765
ជំពូក ៦៣៖ ពន្ធ និងអាករ	289,500,000	173,680,500	60.0%	-115,819,500
១. ក្រសួង	93,276,100,000	98,981,972,475	106.1%	+5,705,872,475
ជំពូក ៦០៖ ការទិញ	21,499,000,000	17,742,305,391	82.5%	-3,756,694,609
ជំពូក ៦១៖ សេវាខាងក្រៅ	9,833,328,000	8,761,507,198	89.1%	-1,071,820,802
ជំពូក ៦២៖ សេវាខាងក្រៅផ្សេងៗ	15,670,172,000	14,199,563,022	90.6%	-1,470,608,978
ជំពូក ៦៤៖ បន្ទុកបុគ្គលិក	36,528,600,000	49,343,959,419	135.1%	+12,815,359,419
ជំពូក ៦៥៖ ឧបត្ថម្ភធន និងជំនួយសង្គម	9,495,000,000	8,777,321,945	92.4%	-717,678,055
ជំពូក ៦៣៖ ពន្ធ និងអាករ	250,000,000	157,315,500	62.9%	-92,684,500
៩. មន្ទីរជំនាញរាជធានី ខេត្ត	41,181,300,000	39,443,283,490	95.8%	-1,738,016,510
ជំពូក ៦០៖ ការទិញ	6,073,400,000	5,605,000,000	92.1%	-468,400,000
ជំពូក ៦១៖ សេវាខាងក្រៅ	5,691,400,000	5,595,284,352	98.3%	-96,115,648
ជំពូក ៦២៖ សេវាខាងក្រៅផ្សេងៗ	3,414,400,000	3,258,075,395	95.4%	-156,324,605
ជំពូក ៦៤៖ បន្ទុកបុគ្គលិក	18,017,600,000	17,049,128,291	94.6%	-968,471,709
ជំពូក ៦៥៖ ឧបត្ថម្ភធន និងជំនួយសង្គម	7,945,000,000	7,838,599,290	98.7%	-106,400,710
ជំពូក ៦៣៖ ពន្ធ និងអាករ	39,500,000	16,365,000	41.4%	-23,135,000
២០-ក្រសួងអភិវឌ្ឍន៍ជនបទ	107,887,000,000	102,356,327,456	94.9%	-5,530,672,544
ជំពូក ៦០៖ ការទិញ	15,416,400,000	13,134,498,261	85.2%	-2,281,901,739
ជំពូក ៦១៖ សេវាខាងក្រៅ	67,006,600,000	65,962,500,815	98.4%	-1,044,099,185
ជំពូក ៦២៖ សេវាខាងក្រៅផ្សេងៗ	9,997,500,000	9,054,926,031	90.6%	-942,573,969
ជំពូក ៦៤៖ បន្ទុកបុគ្គលិក	15,313,900,000	14,151,170,849	92.4%	-1,162,729,151
ជំពូក ៦៣៖ ពន្ធ និងអាករ	152,600,000	53,231,500	34.9%	-99,368,500
១. ក្រសួង	75,405,400,000	71,210,185,650	94.4%	-4,195,214,350
ជំពូក ៦០៖ ការទិញ	11,140,400,000	9,080,950,660	81.5%	-2,059,449,340
ជំពូក ៦១៖ សេវាខាងក្រៅ	52,294,800,000	51,511,209,741	98.5%	-783,590,259
ជំពូក ៦២៖ សេវាខាងក្រៅផ្សេងៗ	6,260,500,000	5,469,540,752	87.4%	-790,959,248
ជំពូក ៦៤៖ បន្ទុកបុគ្គលិក	5,589,700,000	5,112,450,997	91.5%	-477,249,003
ជំពូក ៦៣៖ ពន្ធ និងអាករ	120,000,000	36,033,500	29.9%	-83,966,500
៩. មន្ទីរជំនាញរាជធានី ខេត្ត	32,481,600,000	31,146,141,806	95.9%	-1,335,458,194
ជំពូក ៦០៖ ការទិញ	4,276,000,000	4,053,547,601	94.8%	-222,452,399
ជំពូក ៦១៖ សេវាខាងក្រៅ	14,711,800,000	14,451,291,074	98.2%	-260,508,926
ជំពូក ៦២៖ សេវាខាងក្រៅផ្សេងៗ	3,737,000,000	3,585,385,279	95.9%	-151,614,721
ជំពូក ៦៤៖ បន្ទុកបុគ្គលិក	9,724,200,000	9,038,719,852	93.0%	-685,480,148
ជំពូក ៦៣៖ ពន្ធ និងអាករ	32,600,000	17,198,000	52.8%	-15,402,000



និស័យ ក្រសួង ស្ថាប័ន ជំពូក	ឆ្នាំ២០១៤		អនុវត្ត/ច្បាប់ហិរញ្ញវត្ថុ	
	ច្បាប់ហិរញ្ញវត្ថុ( ។ )	អនុវត្ត	% ច្បាប់	កើន(+)/ថយ(-)
២២-ក្រសួងប្រៃសណីយ៍ និងទូរគមនាគមន៍	29,210,900,000	36,008,015,246	123.3%	+6,797,115,246
ជំពូក ៦០៖ ការទិញ	5,473,300,000	5,062,551,758	92.5%	-410,748,242
ជំពូក ៦១៖ សេវាខាងក្រៅ	3,722,400,000	3,232,580,444	86.8%	-489,819,556
ជំពូក ៦២៖ សេវាខាងក្រៅផ្សេងៗ	3,058,200,000	2,603,385,129	85.1%	-454,814,871
ជំពូក ៦៤៖ បន្ទុកបុគ្គលិក	8,344,700,000	11,262,106,680	135.0%	+2,917,406,680
ជំពូក ៦៥៖ ឧបត្ថម្ភធន និងជំនួយសង្គម	8,577,000,000	13,831,466,735	161.3%	+5,254,466,735
ជំពូក ៦៣៖ ពន្ធ និងអាករ	35,300,000	15,924,500	45.1%	-19,375,500
១. ក្រសួង	20,618,500,000	28,277,658,895	137.1%	+7,659,158,895
ជំពូក ៦០៖ ការទិញ	3,517,500,000	3,188,101,130	90.6%	-329,398,870
ជំពូក ៦១៖ សេវាខាងក្រៅ	1,448,700,000	1,108,433,644	76.5%	-340,266,356
ជំពូក ៦២៖ សេវាខាងក្រៅផ្សេងៗ	2,093,600,000	1,715,708,584	82.0%	-377,891,416
ជំពូក ៦៤៖ បន្ទុកបុគ្គលិក	4,961,700,000	8,420,148,802	169.7%	+3,458,448,802
ជំពូក ៦៥៖ ឧបត្ថម្ភធន និងជំនួយសង្គម	8,577,000,000	13,831,466,735	161.3%	+5,254,466,735
ជំពូក ៦៣៖ ពន្ធ និងអាករ	20,000,000	13,800,000	69.0%	-6,200,000
៩. មន្ទីរជំនាញរាជធានី ខេត្ត	8,592,400,000	7,730,356,351	90.0%	-862,043,649
ជំពូក ៦០៖ ការទិញ	1,955,800,000	1,874,450,628	95.8%	-81,349,372
ជំពូក ៦១៖ សេវាខាងក្រៅ	2,273,700,000	2,124,146,800	93.4%	-149,553,200
ជំពូក ៦២៖ សេវាខាងក្រៅផ្សេងៗ	964,600,000	887,676,545	92.0%	-76,923,455
ជំពូក ៦៤៖ បន្ទុកបុគ្គលិក	3,383,000,000	2,841,957,878	84.0%	-541,042,122
ជំពូក ៦៣៖ ពន្ធ និងអាករ	15,300,000	2,124,500	13.9%	-13,175,500
២៥-ក្រសួងសាធារណការ និងដឹកជញ្ជូន	315,921,300,000	316,084,828,850	100.1%	+163,528,850
ជំពូក ៦០៖ ការទិញ	11,895,300,000	11,394,710,345	95.8%	-500,589,655
ជំពូក ៦១៖ សេវាខាងក្រៅ	258,509,100,000	256,508,614,620	99.2%	-2,000,485,380
ជំពូក ៦២៖ សេវាខាងក្រៅផ្សេងៗ	5,245,900,000	4,465,509,596	85.1%	-780,390,404
ជំពូក ៦៤៖ បន្ទុកបុគ្គលិក	36,419,700,000	39,941,578,789	109.7%	+3,521,878,789
ជំពូក ៦៥៖ ឧបត្ថម្ភធន និងជំនួយសង្គម	3,625,900,000	3,625,900,000	100.0%	0
ជំពូក ៦៣៖ ពន្ធ និងអាករ	225,400,000	148,515,500	65.9%	-76,884,500
១. ក្រសួង	281,156,200,000	280,014,310,268	99.6%	-1,141,889,732
ជំពូក ៦០៖ ការទិញ	7,827,600,000	7,523,947,890	96.1%	-303,652,110
ជំពូក ៦១៖ សេវាខាងក្រៅ	251,583,200,000	249,792,686,958	99.3%	-1,790,513,042
ជំពូក ៦២៖ សេវាខាងក្រៅផ្សេងៗ	3,822,100,000	3,123,865,495	81.7%	-698,234,505
ជំពូក ៦៤៖ បន្ទុកបុគ្គលិក	14,147,400,000	15,860,209,925	112.1%	+1,712,809,925
ជំពូក ៦៥៖ ឧបត្ថម្ភធន និងជំនួយសង្គម	3,625,900,000	3,625,900,000	100.0%	0
ជំពូក ៦៣៖ ពន្ធ និងអាករ	150,000,000	87,700,000	58.5%	-62,300,000
៩. មន្ទីរជំនាញរាជធានី ខេត្ត	34,765,100,000	36,070,518,582	103.8%	+1,305,418,582
ជំពូក ៦០៖ ការទិញ	4,067,700,000	3,870,762,455	95.2%	-196,937,545
ជំពូក ៦១៖ សេវាខាងក្រៅ	6,925,900,000	6,715,927,662	97.0%	-209,972,338
ជំពូក ៦២៖ សេវាខាងក្រៅផ្សេងៗ	1,423,800,000	1,341,644,101	94.2%	-82,155,899
ជំពូក ៦៤៖ បន្ទុកបុគ្គលិក	22,272,300,000	24,081,368,864	108.1%	+1,809,068,864
ជំពូក ៦៣៖ ពន្ធ និងអាករ	75,400,000	60,815,500	80.7%	-14,584,500




ឆ្នាំទី១៦ លេខ ១៤ សប្តាហ៍ទី ៣ ថ្ងៃទី ២៣ ខែ កុម្ភៈ ឆ្នាំ ២០១៦ រាជកិច្ច ទំព័រ ១៥៤៩

វិស័យ ក្រសួង ស្ថាប័ន ជំពូក	ឆ្នាំ២០១៤		អនុវត្ត/ច្បាប់ហិរញ្ញវត្ថុ	
	ច្បាប់ហិរញ្ញវត្ថុ ( ៖ )	អនុវត្ត	% ច្បាប់	កើន (+ )/ថយ (- )
<b>២៨-ក្រសួងទេសចរណ៍</b>	46,067,500,000	42,976,014,767	93.3%	-3,091,485,233
ជំពូក ៦០៖ ការទិញ	4,894,600,000	4,318,042,623	88.2%	-576,557,377
ជំពូក ៦១៖ សេវាខាងក្រៅ	2,696,200,000	2,557,404,738	94.9%	-138,795,262
ជំពូក ៦២៖ សេវាខាងក្រៅផ្សេងៗ	25,213,300,000	23,619,377,223	93.7%	-1,593,922,777
ជំពូក ៦៤៖ បន្ទុកបុគ្គលិក	12,687,300,000	12,002,093,284	94.6%	-685,206,716
ជំពូក ៦៥៖ ឧបត្ថម្ភធន និងជំនួយសង្គម	560,000,000	476,906,399	85.2%	-83,093,601
ជំពូក ៦៣៖ ពន្ធ និងអាករ	16,100,000	2,190,500	13.6%	-13,909,500
<b>១. ក្រសួង</b>	36,256,300,000	33,336,646,801	91.9%	-2,919,653,199
ជំពូក ៦០៖ ការទិញ	2,603,400,000	2,094,036,344	80.4%	-509,363,656
ជំពូក ៦១៖ សេវាខាងក្រៅ	1,174,100,000	1,064,712,960	90.7%	-109,387,040
ជំពូក ៦២៖ សេវាខាងក្រៅផ្សេងៗ	23,794,100,000	22,246,026,815	93.5%	-1,548,073,185
ជំពូក ៦៤៖ បន្ទុកបុគ្គលិក	8,117,700,000	7,454,964,283	91.8%	-662,735,717
ជំពូក ៦៥៖ ឧបត្ថម្ភធន និងជំនួយសង្គម	560,000,000	476,906,399	85.2%	-83,093,601
ជំពូក ៦៣៖ ពន្ធ និងអាករ	7,000,000	0	0.0%	-7,000,000
<b>៩. មន្ទីរជំនាញរាជធានី ខេត្ត</b>	9,811,200,000	9,639,367,966	98.2%	-171,832,034
ជំពូក ៦០៖ ការទិញ	2,291,200,000	2,224,006,279	97.1%	-67,193,721
ជំពូក ៦១៖ សេវាខាងក្រៅ	1,522,100,000	1,492,691,778	98.1%	-29,408,222
ជំពូក ៦២៖ សេវាខាងក្រៅផ្សេងៗ	1,419,200,000	1,373,350,408	96.8%	-45,849,592
ជំពូក ៦៤៖ បន្ទុកបុគ្គលិក	4,569,600,000	4,547,129,001	99.5%	-22,470,999
ជំពូក ៦៣៖ ពន្ធ និងអាករ	9,100,000	2,190,500	24.1%	-6,909,500
<b>២៨-ក្រសួងរៀបចំដែនដី នគរូបនីយកម្ម និងសំណង់</b>	96,334,600,000	77,116,594,599	80.1%	-19,218,005,401
ជំពូក ៦០៖ ការទិញ	6,302,800,000	5,695,151,213	90.4%	-607,648,787
ជំពូក ៦១៖ សេវាខាងក្រៅ	4,448,800,000	3,626,281,805	81.5%	-822,518,195
ជំពូក ៦២៖ សេវាខាងក្រៅផ្សេងៗ	8,443,800,000	5,451,399,675	64.6%	-2,992,400,325
ជំពូក ៦៤៖ បន្ទុកបុគ្គលិក	33,842,700,000	48,780,952,577	144.1%	+14,938,252,577
ជំពូក ៦៥៖ ឧបត្ថម្ភធន និងជំនួយសង្គម	43,268,000,000	13,548,905,829	31.3%	-29,719,094,171
ជំពូក ៦៣៖ ពន្ធ និងអាករ	28,500,000	13,903,500	48.8%	-14,596,500
<b>១. ក្រសួង</b>	64,674,300,000	31,678,794,603	49.0%	-32,995,505,397
ជំពូក ៦០៖ ការទិញ	4,007,600,000	3,499,052,510	87.3%	-508,547,490
ជំពូក ៦១៖ សេវាខាងក្រៅ	1,689,500,000	1,075,054,200	63.6%	-614,445,800
ជំពូក ៦២៖ សេវាខាងក្រៅផ្សេងៗ	7,205,200,000	4,289,940,064	59.5%	-2,915,259,936
ជំពូក ៦៤៖ បន្ទុកបុគ្គលិក	8,479,000,000	9,252,583,000	109.1%	+773,583,000
ជំពូក ៦៥៖ ឧបត្ថម្ភធន និងជំនួយសង្គម	43,268,000,000	13,548,905,829	31.3%	-29,719,094,171
ជំពូក ៦៣៖ ពន្ធ និងអាករ	25,000,000	13,259,000	53.0%	-11,741,000
<b>៩. មន្ទីរជំនាញរាជធានី ខេត្ត</b>	31,660,300,000	45,437,799,996	143.5%	+13,777,499,996
ជំពូក ៦០៖ ការទិញ	2,295,200,000	2,196,098,703	95.7%	-99,101,297
ជំពូក ៦១៖ សេវាខាងក្រៅ	2,759,300,000	2,551,227,605	92.5%	-208,072,395
ជំពូក ៦២៖ សេវាខាងក្រៅផ្សេងៗ	1,238,600,000	1,161,459,611	93.8%	-77,140,389
ជំពូក ៦៤៖ បន្ទុកបុគ្គលិក	25,363,700,000	39,528,369,577	155.8%	+14,164,669,577
ជំពូក ៦៣៖ ពន្ធ និងអាករ	3,500,000	644,500	18.4%	-2,855,500



វិស័យ ក្រសួង ស្ថាប័ន ជំពូក	ឆ្នាំ២០១៤		អនុវត្ត/ច្បាប់ហិរញ្ញវត្ថុ	
	ច្បាប់ហិរញ្ញវត្ថុ (°)	អនុវត្ត	% ច្បាប់	កើន(+)/ថយ(-)
<b>២៩-ក្រសួងធនធានទឹក និងឧតុនិយម</b>	61,512,400,000	55,091,953,549	89.6%	-6,420,446,451
ជំពូក ៦០៖ ការទិញ	8,565,400,000	7,815,816,665	91.2%	-749,583,335
ជំពូក ៦១៖ សេវាខាងក្រៅ	24,595,200,000	20,303,986,318	82.6%	-4,291,213,682
ជំពូក ៦២៖ សេវាខាងក្រៅផ្សេងៗ	2,621,500,000	2,297,894,525	87.7%	-323,605,475
ជំពូក ៦៤៖ បន្ទុកបុគ្គលិក	12,162,800,000	11,530,697,377	94.8%	-632,102,623
ជំពូក ៦៥៖ ឧបត្ថម្ភធន និងជំនួយសង្គម	13,344,000,000	12,984,718,164	97.3%	-359,281,836
ជំពូក ៦៣៖ ពន្ធ និងអាករ	223,500,000	158,840,500	71.1%	-64,659,500
<b>១. ក្រសួង</b>	40,351,800,000	35,206,886,906	87.2%	-5,144,913,094
ជំពូក ៦០៖ ការទិញ	5,488,400,000	5,303,276,630	96.6%	-185,123,370
ជំពូក ៦១៖ សេវាខាងក្រៅ	20,855,600,000	16,637,118,516	79.8%	-4,218,481,484
ជំពូក ៦២៖ សេវាខាងក្រៅផ្សេងៗ	1,579,000,000	1,391,257,470	88.1%	-187,742,530
ជំពូក ៦៤៖ បន្ទុកបុគ្គលិក	7,254,800,000	6,994,919,445	96.4%	-259,880,555
ជំពូក ៦៥៖ ឧបត្ថម្ភធន និងជំនួយសង្គម	4,994,000,000	4,733,035,845	94.8%	-260,964,155
ជំពូក ៦៣៖ ពន្ធ និងអាករ	180,000,000	147,279,000	81.8%	-32,721,000
<b>៩. មន្ទីរជំនាញរាជធានី ខេត្ត</b>	21,160,600,000	19,885,066,643	94.0%	-1,275,533,357
ជំពូក ៦០៖ ការទិញ	3,077,000,000	2,512,540,035	81.7%	-564,459,965
ជំពូក ៦១៖ សេវាខាងក្រៅ	3,739,800,000	3,666,867,802	98.1%	-72,732,198
ជំពូក ៦២៖ សេវាខាងក្រៅផ្សេងៗ	1,042,500,000	906,637,055	87.0%	-135,862,945
ជំពូក ៦៤៖ បន្ទុកបុគ្គលិក	4,906,000,000	4,535,777,932	92.4%	-372,222,068
ជំពូក ៦៥៖ ឧបត្ថម្ភធន និងជំនួយសង្គម	8,350,000,000	8,251,682,319	98.8%	-98,317,681
ជំពូក ៦៣៖ ពន្ធ និងអាករ	43,500,000	11,561,500	26.6%	-31,938,500
<b>៣៥.១-ក្រសួងឧស្សាហកម្ម និងសិប្បកម្ម</b>	18,351,300,000	16,357,871,270	89.1%	-1,993,428,730
ជំពូក ៦០៖ ការទិញ	3,076,500,000	2,330,685,068	75.8%	-745,814,932
ជំពូក ៦១៖ សេវាខាងក្រៅ	1,542,800,000	1,154,069,667	74.8%	-388,730,333
ជំពូក ៦២៖ សេវាខាងក្រៅផ្សេងៗ	3,152,100,000	1,970,196,045	62.5%	-1,181,903,955
ជំពូក ៦៤៖ បន្ទុកបុគ្គលិក	10,175,400,000	10,541,575,766	103.6%	+366,175,766
ជំពូក ៦៥៖ ឧបត្ថម្ភធន និងជំនួយសង្គម	371,000,000	349,759,224	94.3%	-21,240,776
ជំពូក ៦៣៖ ពន្ធ និងអាករ	33,500,000	11,585,500	34.6%	-21,914,500
<b>១. ក្រសួង</b>	11,198,300,000	9,902,806,541	88.4%	-1,295,493,459
ជំពូក ៦០៖ ការទិញ	1,890,300,000	1,191,506,570	63.0%	-698,793,430
ជំពូក ៦១៖ សេវាខាងក្រៅ	460,600,000	96,328,707	20.9%	-364,271,293
ជំពូក ៦២៖ សេវាខាងក្រៅផ្សេងៗ	2,615,900,000	1,498,082,638	57.3%	-1,117,817,362
ជំពូក ៦៤៖ បន្ទុកបុគ្គលិក	6,022,500,000	6,944,309,402	115.3%	+921,809,402
ជំពូក ៦៥៖ ឧបត្ថម្ភធន និងជំនួយសង្គម	181,000,000	162,384,224	89.7%	-18,615,776
ជំពូក ៦៣៖ ពន្ធ និងអាករ	28,000,000	10,195,000	36.4%	-17,805,000
<b>៩. មន្ទីរជំនាញរាជធានី ខេត្ត</b>	7,153,000,000	6,455,064,729	90.2%	-697,935,271
ជំពូក ៦០៖ ការទិញ	1,186,200,000	1,139,178,498	96.0%	-47,021,502
ជំពូក ៦១៖ សេវាខាងក្រៅ	1,082,200,000	1,057,740,960	97.7%	-24,459,040
ជំពូក ៦២៖ សេវាខាងក្រៅផ្សេងៗ	536,200,000	472,113,407	88.0%	-64,086,593
ជំពូក ៦៤៖ បន្ទុកបុគ្គលិក	4,152,900,000	3,597,266,364	86.6%	-555,633,636
ជំពូក ៦៥៖ ឧបត្ថម្ភធន និងជំនួយសង្គម	190,000,000	187,375,000	98.6%	-2,625,000
ជំពូក ៦៣៖ ពន្ធ និងអាករ	5,500,000	1,390,500	25.3%	-4,109,500



វិស័យ ក្រសួង ស្ថាប័ន ជំពូក	ឆ្នាំ២០១៤		អនុវត្ត/ច្បាប់ហិរញ្ញវត្ថុ	
	ច្បាប់ហិរញ្ញវត្ថុ (°)	អនុវត្ត	% ច្បាប់	កើន(+)/ថយ(-)
<b>២. ចំណាយមិនទាន់បែងចែក</b>	811,891,500,000	850,374,143,826	104.7%	+38,482,643,826
ជំពូក ៦៥៖ ចំណាយចរន្តក្នុងការអនុវត្តគម្រោង	150,000,000,000	118,650,051,204	79.1%	-31,349,948,796
ជំពូក ៦៦៖ បន្ទុកហិរញ្ញវត្ថុ (ការប្រាក់)	230,877,000,000	230,164,691,754	99.7%	-712,308,246
ជំពូក ៦៣៖ ពន្ធ និងអាករ ( VAT )	35,150,000,000	24,881,457,360	70.8%	-10,268,542,640
ជំពូក ៦៥៖ ឧបត្ថម្ភធន និងជំនួយសង្គម	375,326,000,000	476,677,943,508	127.0%	+101,351,943,508
ជំពូក ០៩៖ ចំណាយមិនទាន់គ្រោងទុក	20,538,500,000	0	0	-20,538,500,000
- ចំណាយគ្រឿងបំប៉ន	606,500,000	0	0	-606,500,000
- ចំណាយផ្សេងៗ	19,932,000,000	0	0	-19,932,000,000
<b>២. សរុបចំណាយមូលធន</b>	1,866,924,000,000	1,623,010,367,832	86.9%	-243,913,632,168
ក. វិនិយោគដោយហិរញ្ញប្បទានក្នុងប្រទេស (១+២+៣)	1,536,000,000,000	1,311,231,497,279	85.4%	-224,768,502,721
១. គម្រោងវិនិយោគ	1,002,000,000,000	930,849,449,305	92.9%	-71,150,550,695
- គម្រោងវិនិយោគក្នុងវិស័យសេដ្ឋកិច្ច	510,000,000,000	685,122,100,000	134.3%	+175,122,100,000
១៧.១៖ ក្រសួងកសិកម្មរុក្ខាប្រមាញ់ និងនេសាទ	25,000,000,000	24,334,820,000	97.3%	-665,180,000
២០.១៖ ក្រសួងអភិវឌ្ឍន៍ជនបទ	120,000,000,000	199,987,180,000	166.6%	+79,987,180,000
២៥.១៖ ក្រសួងសាធារណការ និងដឹកជញ្ជូន	245,000,000,000	330,947,280,000	135.0%	+85,947,280,000
២៩.១៖ ក្រសួងធនធានទឹក និងឧតុនិយម	120,000,000,000	129,852,820,000	108.2%	+9,852,820,000
- គម្រោងវិនិយោគក្នុងចំណាយមិនទាន់បែងចែក	492,000,000,000	245,727,349,305	49.9%	-246,272,650,695
▪ គម្រោងវិនិយោគ	417,075,000,000	172,822,620,130	41.4%	-244,252,379,870
▪ ជំពូក ២៧៖ អចលនកម្មហិរញ្ញវត្ថុផ្សេងៗ	74,925,000,000	72,904,729,175	97.3%	-2,020,270,825
២. ថវិកាបដិភាគ	264,000,000,000	293,010,732,438	111.0%	+29,010,732,438
- ចំណាយអែតទាន់បែងចែក	264,000,000,000	293,010,732,438	111.0%	+29,010,732,438
៣. វិនិយោគដោយមូលនិធិទ្រទ្រង់ថវិកា	270,000,000,000	87,371,315,536	32.4%	-182,628,684,464
- ចំណាយមិនទាន់បែងចែក	270,000,000,000	87,371,315,536	32.4%	-182,628,684,464
ខ. ជំពូក ១៦៖ ការទូទាត់ប្រាក់ខ្ចី	330,924,000,000	311,778,870,553	94.2%	-19,145,129,447
១. ចំណាយមិនទាន់បែងចែក	330,924,000,000	311,778,870,553	94.2%	-19,145,129,447
<b>II. សរុបចំណាយអនុវត្តមិនឆ្លងកាត់រដ្ឋបាលជាតិ</b>	3,460,000,000,000	4,240,479,862,149	122.6%	+780,479,862,149
- វិនិយោគសាធារណៈដោយហិរញ្ញប្បទានក្រៅប្រទេស	3,460,000,000,000	4,240,479,862,149	122.6%	+780,479,862,149

(°) តួលេខច្បាប់ហិរញ្ញវត្ថុឆ្នាំ២០១៤ខាងលើ គឺជាតួលេខតំណទានកែតម្រូវក្រោយការធ្វើនិយ័តកម្មតំណទានថវិកា

2016




ការគ្រប់គ្រងឆ្នាំ២០១៤

តារាង "ខ១"


ចំណាយវិនិយោគសាធារណៈដោយហិរញ្ញប្បទានក្នុងប្រទេស

ឯកតា: រៀល

វិនិយោគ (ក្រសួង ស្ថាប័ន)	ឆ្នាំ២០១៤		% របៀបសម្រួល
	ច្បាប់ហិរញ្ញវត្ថុ	អនុវត្ត	
<b>សរុបរួម (ក+ខ+គ+ឃ)</b>	1,536,000,000,000	1,311,231,497,279	100.0%
- គម្រោងវិនិយោគ	1,002,000,000,000	930,849,449,305	71.0%
- មូលនិធិបដិភាគ	264,000,000,000	293,010,732,438	22.3%
- វិនិយោគដោយមូលនិធិទ្រទ្រង់ថវិកា	270,000,000,000	87,371,315,536	6.7%
<b>ក. វិនិយោគរដ្ឋបាលទូទៅ</b>		296,380,838,010	22.6%
- គម្រោងវិនិយោគ		104,421,631,575	8.0%
- មូលនិធិបដិភាគ		185,491,454,128	14.1%
- វិនិយោគដោយមូលនិធិទ្រទ្រង់ថវិកា		6,467,752,307	0.5%
<b>០១-ព្រះបរមរាជវាំង</b>		8,453,840,000	0.6%
- គម្រោងវិនិយោគ		8,453,840,000	0.6%
<b>០៤.១-ទីស្តីការគណៈរដ្ឋមន្ត្រី</b>		1,874,671,663	0.1%
- គម្រោងវិនិយោគ		1,796,000,000	0.1%
- មូលនិធិបដិភាគ		78,671,663	0.0%
<b>១០-ក្រសួងសេដ្ឋកិច្ច និងហិរញ្ញវត្ថុ</b>		274,602,799,247	20.9%
- គម្រោងវិនិយោគ		82,722,264,475	6.3%
- មូលនិធិបដិភាគ		185,412,782,465	14.1%
- វិនិយោគដោយមូលនិធិទ្រទ្រង់ថវិកា		6,467,752,307	0.5%
<b>១៤-ក្រសួងផែនការ</b>		398,097,600	0.0%
- គម្រោងវិនិយោគ		398,097,600	0.0%
<b>២៦-ក្រសួងយុត្តិធម៌</b>		5,578,218,000	0.4%
- គម្រោងវិនិយោគ		5,578,218,000	0.4%
<b>១.១. យុត្តិធម៌</b>		5,578,218,000	0.4%
- គម្រោងវិនិយោគ		5,578,218,000	0.4%
<b>៣០-គណៈកម្មាធិការជាតិរៀបចំការបោះឆ្នោត</b>		3,947,211,500	0.3%
- គម្រោងវិនិយោគ		3,947,211,500	0.3%
<b>៣៣-អង្គភាពប្រឆាំងអំពើពុករលួយ</b>		1,526,000,000	0.1%
- គម្រោងវិនិយោគ		1,526,000,000	0.1%
<b>ខ. វិនិយោគការពារជាតិ និងសន្តិសុខ</b>		37,021,473,013	2.8%
- គម្រោងវិនិយោគ		35,041,203,200	2.7%
- មូលនិធិបដិភាគ		1,980,269,813	0.2%
<b>ក. វិនិយោគការពារជាតិ និងសន្តិសុខសាធារណៈ</b>		37,021,473,013	2.8%
- គម្រោងវិនិយោគ		35,041,203,200	2.7%
- មូលនិធិបដិភាគ		1,980,269,813	0.2%



វិស័យ (ក្រសួង ស្ថាប័ន)	ឆ្នាំ២០១៤		% រចនាសម្ព័ន្ធ អនុវត្តសរុប
	ច្បាប់ហិរញ្ញវត្ថុ	អនុវត្ត	
<b>គ. វិស័យសង្គមកិច្ច</b>		25,630,214,161	2.0%
- គម្រោងវិនិយោគ		14,159,922,300	1.1%
- មូលនិធិបដិភាគ		787,650,101	0.1%
- វិនិយោគដោយមូលនិធិទ្រទ្រង់ថវិកា		10,682,641,760	0.8%
១២-ក្រសួងសុខាភិបាល		6,727,122,300	0.5%
- គម្រោងវិនិយោគ		6,727,122,300	0.5%
១៦-ក្រសួងអប់រំ យុវជន និងកីឡា		11,042,468,588	0.8%
១.១. អប់រំ		11,042,468,588	0.8%
- មូលនិធិបដិភាគ		359,826,828	0.0%
- វិនិយោគដោយមូលនិធិទ្រទ្រង់ថវិកា		10,682,641,760	0.8%
១៨-ក្រសួងវប្បធម៌ និងវិចិត្រសិល្បៈ		3,468,000,000	0.3%
- គម្រោងវិនិយោគ		3,468,000,000	0.3%
១៩-ក្រសួងបរិស្ថាន		1,190,500,000	0.1%
- គម្រោងវិនិយោគ		1,190,500,000	0.1%
២៣-ក្រសួងធម្មការ និងកិច្ចការសាសនា		729,300,000	0.1%
- គម្រោងវិនិយោគ		729,300,000	0.1%
៣២-ក្រសួងការងារ និងបណ្តុះបណ្តាលវិជ្ជាជីវៈ		2,472,823,273	0.2%
- គម្រោងវិនិយោគ		2,045,000,000	0.2%
- មូលនិធិបដិភាគ		427,823,273	0.0%
<b>ឃ. វិស័យសេដ្ឋកិច្ច</b>	510,000,000,000	952,198,972,095	72.6%
- គម្រោងវិនិយោគ	510,000,000,000	777,226,692,230	59.3%
- មូលនិធិបដិភាគ		104,751,358,396	8.0%
- វិនិយោគដោយមូលនិធិទ្រទ្រង់ថវិកា		70,220,921,469	5.4%
១៣-ក្រសួងពិរិយ និងថាមពល		11,641,408,750	0.9%
- មូលនិធិបដិភាគ		11,641,408,750	0.9%
១៧-ក្រសួងកសិកម្ម រុក្ខាប្រមាញ់ និងនេសាទ	25,000,000,000	29,561,834,777	2.3%
- គម្រោងវិនិយោគ	25,000,000,000	24,334,820,000	1.9%
- មូលនិធិបដិភាគ		2,208,035,703	0.2%
- វិនិយោគដោយមូលនិធិទ្រទ្រង់ថវិកា		3,018,979,074	0.2%
២០-ក្រសួងអភិវឌ្ឍន៍ជនបទ	120,000,000,000	204,996,196,003	15.6%
- គម្រោងវិនិយោគ	120,000,000,000	199,987,180,000	15.3%
- មូលនិធិបដិភាគ		5,009,016,003	0.4%



វិស័យ (ក្រសួង ស្ថាប័ន)	ឆ្នាំ២០១៤		% ចន្លោះសម្ព័ន្ធ អនុវត្តសរុប
	ច្បាប់ហិរញ្ញវត្ថុ	អនុវត្ត	
២២-ក្រសួងប្រៃសណីយ៍ និងទូរគមនាគមន៍ - គម្រោងវិនិយោគ		9,381,034,697 9,381,034,697	0.7% 0.7%
២៥-ក្រសួងសាធារណការ និងដឹកជញ្ជូន - គម្រោងវិនិយោគ	245,000,000,000	471,889,789,173 409,866,280,000	36.0% 31.3%
- មូលនិធិបដិភាគ		62,023,509,173	4.7%
២៨-ក្រសួងរៀបចំដែនដី នគរូបនីយកម្ម និងសំណង់ - គម្រោងវិនិយោគ		1,635,449,533 1,635,449,533	0.1% 0.1%
២៩-ក្រសួងធនធានទឹក និងឧតុនិយម - គម្រោងវិនិយោគ	120,000,000,000	222,597,748,662 132,021,928,000	17.0% 10.1%
- មូលនិធិបដិភាគ		23,869,388,767	1.8%
- វិនិយោគដោយមូលនិធិទ្រទ្រង់ថវិកា		66,706,431,895	5.1%
៣៥- ក្រសួងឧស្សាហកម្ម និងសិប្បកម្ម - វិនិយោគដោយមូលនិធិទ្រទ្រង់ថវិកា		495,510,500 495,510,500	0.0% 0.0%

2016





ការគ្រប់គ្រងឆ្នាំ២០១៤

តារាង "ខ២"

ចំណាយវិនិយោគសាធារណៈដោយហិរញ្ញប្បទានក្រៅប្រទេស

ក្រសួង-ស្ថាប័ន	ច្បាប់ហិរញ្ញវត្ថុ	ការអនុវត្តឆ្នាំ២០១៤	
ឈ្មោះគម្រោង	ឆ្នាំ២០១៤	គិតជាបៀល	ដុល្លារ(°)
<b>សរុបរួម</b>	3,460,000,000,000	4,240,479,862,149	1,049,883,600
<b>ដឹកនាំការគណៈរដ្ឋមន្ត្រី</b>	77,520,000,000	57,375,161,786	14,205,289
- គម្រោងសាងសង់អគារទីស្តីការគណៈរដ្ឋមន្ត្រី	77,520,000,000	57,375,161,786	14,205,289
<b>ក្រសួងកសិកម្ម រុក្ខាប្រមាញ់ និងនេសាទ</b>	148,050,000,000	134,588,396,254	33,322,208
- កម្មវិធីព្រៃឈើសហគមន៍	5,132,408,692	0	0
- កម្មវិធីផ្តល់ហិរញ្ញប្បទានព្រៃឈើដោយចីរភាព	440,013,870	0	0
- គម្រោងកាត់បន្ថយការប្រើប្រាស់ និងការអភិវឌ្ឍកសិកម្មខ្នាតតូចនៅតំបន់ទន្លេសាប	31,024,237,171	20,360,359,770	5,040,941
- គម្រោងកែលម្អប្រព័ន្ធគ្រប់គ្រងកូតតាម និងអនាម័យក្នុងមហាអនុតំបន់មេគង្គ	5,500,173,370	6,154,495,196	1,523,767
- គម្រោងអភិរក្សជីវៈចម្រុះមហាអនុតំបន់មេគង្គ	4,400,138,696	1,496,070,198	370,406
- គម្រោងលើកកម្ពស់ជីវភាពរស់នៅតាមជនបទក្នុងខេត្តព្រះវិហារ ក្រចេះ និងឆេនឌី	1,430,316,690	2,604,877,521	644,931
- គម្រោងអភិវឌ្ឍកសិកម្ម និងជំរុញកំណើនសេដ្ឋកិច្ច	22,000,693,481	44,731,675,551	11,074,938
- កម្មវិធីជំរុញផលិតកម្មស្រូវ និងការដាំដុះចេញ	22,000,693,481	3,845,576,854	952,111
- គម្រោងសាងសង់អគារសិក្សានៅសាកលវិទ្យាល័យភូមិន្ទកសិកម្ម ជំហានទី២	2,200,069,348	0	0
- គម្រោងសាងសង់អគារសហសិក្សានៅសាលាជាតិកសិកម្មព្រៃកលៀប	5,519,729,542	0	0
- កម្មវិធីកំណើនវិស័យកសិកម្មប្រកបដោយចីរភាព និងបរិយាប័ន្ននៃអនុវិស័យជលផល និងអនុវិស័យផលិតកម្មសត្វ	11,000,346,741	0	0
- គម្រោងសាងសង់អគារសិក្សានៅសាកលវិទ្យាល័យភូមិន្ទកសិកម្ម	2,200,069,348	0	0
- គម្រោងបង្កើតមជ្ឈមណ្ឌលស្រាវជ្រាវ និងបណ្តុះបណ្តាលស្តីពីបច្ចេកវិទ្យា ក្រោយពេលប្រមូលផល និងការកែច្នៃផលិតផលកសិកម្ម	5,500,173,370	0	0
- គម្រោងសាងសង់វិទ្យាស្ថានស្រាវជ្រាវ និងអភិវឌ្ឍផលិតផលសមុទ្រ	5,500,173,370	0	0
- គម្រោងអភិរក្សជីវៈចម្រុះមហាអនុតំបន់មេគង្គ (ហិរញ្ញប្បទានបន្ថែម)	2,200,069,348	0	0
- គម្រោងផ្សព្វផ្សាយបច្ចេកទេសកសិកម្មថ្មី ដែលជនទៅនឹងអាកាសធាតុ	22,000,693,481	0	0
- គម្រោងគ្រប់គ្រង និងទប់ស្កាត់បន្ទាន់ជម្ងឺផ្លាស្មាយបក្សី និងផ្លាស្មាយមនុស្ស	0	677,259,278	167,680
- គម្រោងផ្សេងៗ	0	54,718,081,887	13,547,433
<b>ក្រសួងពាណិជ្ជកម្ម</b>	22,150,000,000	10,142,989,359	2,511,263
- កម្មវិធីគាំទ្រការអភិវឌ្ឍវិស័យពាណិជ្ជកម្ម	13,843,750,000	10,142,989,359	2,511,263
- គម្រោងសាងសង់មជ្ឈមណ្ឌលសន្និសីទ និងពិពិធកម្មជាតិ	5,537,500,000	0	0
- គម្រោងលើកកម្ពស់ខ្សែសង្វាក់ផលិតកម្មកៅស៊ូអង្ករ	2,768,750,000	0	0
<b>ក្រសួងធម្មនុញ្ញនិងសាសនា</b>	5,180,000,000	0	0
- គម្រោងសាងសង់អគារធ្វើការរបស់ក្រសួងធម្មការ និងសាសនា និងអគារមន្ទីរធម្មការ និងសាសនាខេត្តកំពង់ស្ពឺ កំពង់ចាម ស្ទឹងត្រែង និងឆេនឌី	5,180,000,000	0	0
<b>ក្រសួងយុវជន និងកីឡា</b>	1,160,000,000	0	0
- គម្រោងអភិវឌ្ឍន៍កីឡាស្រីក្នុងប្រទេសកម្ពុជា	382,866,731	0	0
- គម្រោងសាងសង់អគារយុវជនកីឡាប្រចាំខេត្តបន្ទាយមានជ័យ	107,046,980	0	0
- គម្រោងសាងសង់អគារយុវជនកីឡាប្រចាំខេត្តបាត់ដំបង	107,046,980	0	0
- គម្រោងសាងសង់អគារយុវជនកីឡាប្រចាំខេត្តប៉ៃលិន	563,039,310	0	0




*Handwritten signature or mark.*

ការគ្រប់គ្រងឆ្នាំ២០១៤

តារាង "ខ២"

ចំណាយវិនិយោគសាធារណៈដោយហិរញ្ញប្បទានក្រៅប្រទេស

ក្រសួង-ស្ថាប័ន	ច្បាប់ហិរញ្ញវត្ថុ	ការអនុវត្តឆ្នាំ២០១៤	
ឈ្មោះគម្រោង	ឆ្នាំ២០១៤	គិតជាដុល្លារ	ដុល្លារ(')
<b>ក្រសួងសេដ្ឋកិច្ចនិងហិរញ្ញវត្ថុ</b>	58,560,000,000	71,419,489,827	17,682,468
- គម្រោងឧបត្ថម្ភស្បៀងបន្ទាន់	14,282,926,829	47,404,288,475	11,736,640
- គម្រោងគ្រប់គ្រងហិរញ្ញវត្ថុសាធារណៈ និងគណនេយ្យភាព	7,141,463,415	0	0
- គម្រោងកសិកម្ម និងកសិ-ឧស្សាហកម្មនៅកម្ពុជា	8,569,756,098	0	0
- គម្រោងគ្រប់គ្រងហិរញ្ញវត្ថុសាធារណៈសម្រាប់ការអភិវឌ្ឍន៍ជនបទ	0	3,129,114,275	774,725
- គម្រោងទំនើបកម្មការគ្រប់គ្រងហិរញ្ញវត្ថុសាធារណៈ	28,565,853,659	11,096,617,373	2,747,368
- គម្រោងផ្សេងៗ	0	9,789,469,704	2,423,736
<b>ក្រសួងរ៉ែ និងថាមពល</b>	118,620,000,000	214,932,525,994	53,214,292
- កម្មវិធីអភិវឌ្ឍន៍វិស័យអប់រំជំហានទី៣	4,099,285,208	2,063,973,429	511,011
- គម្រោងសាងសង់អនុវិទ្យាល័យនៅរាជធានីភ្នំពេញ	2,263,366,021	0	0
- គម្រោងធ្វើឱ្យប្រសើរឡើងនូវបរិស្ថាន និងបំពាក់សម្ភារៈពិសោធន៍នៅវិទ្យាស្ថានបច្ចេកវិទ្យាកម្ពុជា	9,459,888,941	0	0
- គម្រោងលើកកម្ពស់គុណភាព និងសមត្ថភាពឧត្តមសិក្សា	31,532,963,138	27,769,631,345	6,875,373
- គម្រោងលើកកម្ពស់គុណភាពអប់រំ	44,146,148,393	10,913,595,904	2,702,054
- គម្រោងពង្រីកការអប់រំបច្ចេកទេសនៅមជ្ឈមណ្ឌលសិក្សា	5,045,274,102	0	0
- គម្រោងបង្កើនការចូលរៀនទប់ស្កាត់ការបោះបង់ការសិក្សា និងពង្រីកការអប់រំបច្ចេកទេសនៅមជ្ឈមណ្ឌលសិក្សា	3,153,296,314	0	0
- កម្មវិធីអភិវឌ្ឍន៍កីឡា	3,153,296,314	0	0
- កម្មវិធីគាំទ្រវិស័យអប់រំ ២០១៣-២០១៥	0	26,923,853,113	6,665,970
- កម្មវិធីសកម្មភាពពង្រីកការគាំទ្រវិស័យអប់រំ ជំហានទី២	15,766,481,569	22,699,782,538	5,620,149
- គម្រោងផ្សេងៗ	0	124,561,689,665	30,839,735
<b>ក្រសួងធនធានទឹក</b>	6,150,000,000	12,599,377,406	3,119,430
- គម្រោងអភិរក្សជីវៈចម្រុះក្នុងមហាអនុតំបន់មេគង្គ	3,301,697,767	3,396,721,895	840,981
- គម្រោងការធ្វើសារពើភណ្ឌការបញ្ចេញការបំពុលខ្យល់ទូទាំងប្រទេសកម្ពុជា	253,976,751	0	0
- គម្រោងសេចក្តីព្រាងច្បាប់ស្តីពីការគ្រប់គ្រងសំណល់រឹង	54,557,969	0	0
- គម្រោងអភិរក្សជីវៈចម្រុះក្នុងមហាអនុតំបន់មេគង្គ (ហិរញ្ញប្បទានបន្ថែម)	2,539,767,513	0	0
- គម្រោងផ្សេងៗ	0	9,202,655,511	2,278,449
<b>ក្រសួងនយោបាយ</b>	147,400,000,000	454,725,548,346	112,583,696
- កម្មវិធីទ្រទ្រង់វិស័យសុខាភិបាលទី ២	16,989,396,035	72,856,875,455	18,038,345
- គម្រោងបង្ការជំងឺឆ្លងក្នុងមហាអនុតំបន់មេគង្គជំហាន ២	10,193,637,621	7,503,989,639	1,857,883
- គម្រោងមូលនិធិសកលប្រយុទ្ធនឹងជំងឺអេដស៍ របេង និងគ្រុនបាញ់	84,946,980,175	190,795,723,923	47,238,357
- កម្មវិធីគាំទ្របណ្តុះបណ្តាល	0	22,127,875,567	5,478,553
- គម្រោងបង្កើនប្រសិទ្ធភាពការងារសុខាភិបាល	15,290,456,432	0	0
- គម្រោងបង្កើនប្រសិទ្ធភាពការងារសុខាភិបាល	2,990,133,702	0	0
- គម្រោងបង្កើនប្រសិទ្ធភាពការងារសុខាភិបាលទី ២ (ហិរញ្ញប្បទានបន្ថែម)	16,989,396,035	0	0
- គម្រោងផ្សេងៗ	0	161,441,083,762	39,970,558




ការគ្រប់គ្រងឆ្នាំ២០១៤

តារាង "ខ២"

ចំណាយវិនិយោគសាធារណៈដោយហិរញ្ញប្បទានក្រៅប្រទេស

ក្រសួង-ស្ថាប័ន	ច្បាប់ហិរញ្ញវត្ថុ	ការអនុវត្តឆ្នាំ២០១៤	
ឈ្មោះគម្រោង	ឆ្នាំ២០១៤	គិតជាពៀល	ដុល្លារ(')
<b>ក្រសួងរ៉ែ និងថាមពល</b>	120,868,800,000	205,828,318,221	50,947,604
- គម្រោងវិទ្យុសកម្មថាមពលកក្កដាខេត្តកោះកុង-ស្ទឹងត្រែង	53,167,708,861	39,846,311,947	9,865,390
- គម្រោងសាងសង់វិទ្យុសកម្មអគ្គិសនី១១៥ គីឡូវ៉ុល ពីភ្នំពេញទៅបាវិត	0	62,239,531,477	15,409,639
- គម្រោងអភិវឌ្ឍន៍បណ្តាញអគ្គិសនីមហាអនុតំបន់មេគង្គជំហានទី២	0	17,471,512,599	4,325,703
- គម្រោងស្ថាបនាបណ្តាញបញ្ជូនអគ្គិសនីជំហានទី២	0	28,441,820,708	7,041,798
- គម្រោងអគ្គិសនីការ៉ូនីយកម្មជនបទ	13,469,152,912	20,551,886,040	5,088,360
- គម្រោងសិក្សាសម្ភាសន៍ទីស្នាក់នៅ និងសាងសង់អគ្គិសនីខ្នាតតូច អូរកាបាញ ខេត្តរតនគិរី	3,013,274,430	0	0
- គម្រោងសាងសង់ និងកែលម្អរោងចក្រអគ្គិសនីខ្នាតតូចនៅខេត្តរតនគិរី	7,975,593,924	0	0
- គម្រោងពង្រីកវិទ្យុសកម្មអគ្គិសនីតំបន់ស្បែកមឿម	42,534,167,089	0	0
- គម្រោងសាងសង់មន្ទីរពិសោធន៍រ៉ែ	708,902,785	0	0
- គម្រោងផ្សេងៗ	0	37,226,307,846	9,216,714
<b>ក្រសួងឥសាន្ត</b>	2,250,000,000	0	0
- គម្រោងបង្កើនសមត្ថភាពសាងសង់អាគារ	555,418	0	0
- គម្រោងសាងសង់អគារ និងបំពាក់ឧបករណ៍ថ្មីនៅស្ថានីយវិទ្យុកណ្តាលស្ទឹង	337,416,687	0	0
- គម្រោងបង្កើនប្រព័ន្ធព័ត៌មានជាមួយប្រទេសអាស៊ាន	562,361,145	0	0
- គម្រោងសាងសង់ស្ថានីយផ្សាយទូរទស្សន៍កម្ពុជា ខេត្តចំនួន ៩	562,361,145	0	0
- គម្រោងសាងសង់អគាររោងចក្រ និងបំពាក់ឧបករណ៍ថ្មី	787,305,604	0	0
<b>ក្រសួងមហាផ្ទៃ</b>	47,170,000,000	108,413,972,024	26,835,142
- គម្រោងសាងសង់សាលាមិត្តភាពកម្ពុជា-វៀតណាមត្រង់ត្រយឹង	676,422,059	0	0
- គម្រោងការបញ្ជូនទិន្នន័យអត្រានុកូលដ្ឋានចូលក្នុងប្រព័ន្ធកុំព្យូទ័រ	737,661,916	0	0
- គម្រោងបោះពុម្ពសៀវភៅ និងក្រដាសអត្រានុកូលដ្ឋាន	779,416,364	0	0
- គម្រោងកាត់បន្ថយភាពក្រីក្រ និងការអភិវឌ្ឍសិក្សាខ្នាតតូចនៅតំបន់ទន្លេសាប	14,092,126,228	41,463,124,535	10,265,691
- គម្រោងកំណែទម្រង់វិស័យការសាងសង់សាលា និងហិរញ្ញវត្ថុ	14,092,126,228	11,898,300,267	2,945,853
- គម្រោងបែងចែកដីដើម្បីសង្គមកិច្ច និងការអភិវឌ្ឍសេដ្ឋកិច្ច	0	2,542,820,871	629,567
- គម្រោងអភិបាលកិច្ចល្អមូលដ្ឋាន	0	5,142,301,318	1,273,162
- គម្រោងសាងសង់អគារដ្ឋាននគរបាលក្រុង-ស្រុក	518,451,064	0	0
- គម្រោងសាងសង់ទីស្នាក់ការ (នាយកដ្ឋាន-ស្នងការនគរបាលរាជធានី ខេត្ត)	5,169,200,673	0	0
- គម្រោងដំឡើងប្រព័ន្ធ GPS/CCTV តាមថ្នាក់នានាក្នុងរាជធានីភ្នំពេញ	4,509,480,393	0	0
- គម្រោងសាងសង់ទីបញ្ជាការការពារព្រំដែន និងបេតិកភណ្ឌ	239,392,169	0	0
- គម្រោងសាងសង់ជម្រកស្នាក់នៅរបស់នគរបាលជាតិ	437,029,890	0	0
- គម្រោងសាងសង់បុរីស្តីការពារប្រាសាទ	281,842,525	0	0
- គម្រោងសាងសង់បុរីស្តីការពារប្រាសាទ	5,636,850,491	0	0
- គម្រោងផ្សេងៗ	0	47,340,589,891	11,720,869
<b>ក្រសួងយុត្តិធម៌</b>	12,560,000,000	4,509,359,120	1,116,178
- គម្រោងសាងសង់សាលាសិក្សាស្រាវជ្រាវប្រព័ន្ធកុលាការលើការសាងសង់មណ្ឌល	4,729,602,409	0	0
- គម្រោងសាងសង់អគារស្នាក់នៅក្រុងទូទាំងប្រទេស	2,818,576,109	0	0



*Handwritten signature or mark.*

ការគ្រប់គ្រងឆ្នាំ២០១៤

តារាង "ខ២"

ចំណាយវិនិយោគសាធារណៈដោយហិរញ្ញប្បទានក្រៅប្រទេស

ក្រសួង-ស្ថាប័ន	ច្បាប់ហិរញ្ញវត្ថុ	ការអនុវត្តឆ្នាំ២០១៤	
ឈ្មោះគម្រោង	ឆ្នាំ២០១៤	គិតជាប្រាក់	ដុល្លារ(°)
- គម្រោងសាងសង់លំនៅឋានសម្រាប់ចៅក្រម និងព្រះរាជអាជ្ញា	2,543,308,244	0	0
- គម្រោងពង្រឹងហេដ្ឋារចនាសម្ព័ន្ធនៃអគ្គនាយកដ្ឋាន	2,468,513,238	0	0
- គម្រោងផ្សេងៗ	0	4,508,242,942	1,116,178
<b>ក្រសួងការងារនិងបណ្តុះបណ្តាលវិជ្ជាជីវៈ</b>	<b>34,430,000,000</b>	<b>19,888,873,810</b>	<b>4,924,207</b>
- គម្រោងពង្រឹងវិស័យអប់រំ បណ្តុះបណ្តាលបច្ចេកទេស និងវិជ្ជាជីវៈ	25,265,614,004	19,888,873,810	4,924,207
- គម្រោងសាងសង់វិទ្យាស្ថានការងារ	3,055,046,776	0	0
- គម្រោងពង្រឹងវិស័យអប់រំ បណ្តុះបណ្តាលបច្ចេកទេស និងវិជ្ជាជីវៈ ជំហាន ២	6,109,339,220	0	0
<b>ក្រសួងរៀបចំដែនដី នគរូបនីយកម្មនិងសំណង់</b>	<b>2,610,000,000</b>	<b>47,498,882</b>	<b>11,760</b>
- គម្រោងបែងចែកដីដើម្បីសង្គមកិច្ច និងការអភិវឌ្ឍសេដ្ឋកិច្ច	119,893,993	47,498,882	11,760
- គម្រោងបែងចែកដីដើម្បីសង្គមកិច្ច និងការអភិវឌ្ឍសេដ្ឋកិច្ច ជំហាន ២	2,490,106,007	0	0
<b>ក្រសួងទំនៀមទម្លាប់និងទូរគមនាគមន៍</b>	<b>76,460,000,000</b>	<b>33,625,858,871</b>	<b>8,325,293</b>
- គម្រោងបង្កើតបណ្តាញទូរគមនាគមន៍ក្របខណ្ឌមហាអនុតំបន់មេគង្គ	57,786,478,924	33,625,858,871	8,325,293
- គម្រោងពង្រីកបណ្តាញបញ្ជូនសញ្ញានៅតំបន់ភាគខាងជើងឆៀងខាងលិចប្រទេស	3,112,253,513	0	0
គម្រោងកសាងហេដ្ឋារចនាសម្ព័ន្ធ និងការអភិវឌ្ឍទូរគមនាគមន៍ក្រោមគម្រោងមហាអនុតំបន់មេគង្គ	6,224,507,025	0	0
គម្រោងកសាងបណ្តាញបញ្ជូនសញ្ញាដោយ Broadband Access Network នៅតំបន់កន្ទុយនាគ	3,112,253,513	0	0
- គម្រោងគ្រប់គ្រងដោយប្រព័ន្ធព័ត៌មានវិទ្យា	3,112,253,513	0	0
- គម្រោងបញ្ជូនទូរស័ព្ទសាធារណៈ	3,112,253,513	0	0
<b>ក្រសួងសាធារណការនិងដឹកជញ្ជូន</b>	<b>1,559,590,000,000</b>	<b>1,444,174,164,342</b>	<b>357,468,853</b>
- គម្រោងស្តារផ្លូវជាតិលេខ៤៤ (ច្បារមន ឌីកែល អំលាង ឧត្តុង្គ)	70,044,433,131	94,745,397,863	23,457,638
- គម្រោងស្តារផ្លូវជាតិលេខ៥៥ (ពោធិ៍សាត់ ភ្នំក្រវាញ ថ្មដា)	2,907,599,592	101,912,048,000	25,232,000
- គម្រោងស្តារផ្លូវជាតិលេខ៦ (ថ្មលំកែង ស្ទឹង កំពង់ធំ អង្គ្រង)	174,455,975,513	389,023,151,300	96,316,700
- គម្រោងស្តារផ្លូវជាតិលេខ២៣ (ពាក់កណ្តាល ឡើងវិញ ស្ពានកោះធំ ចំបក់ (ផ្លូវជាតិលេខ២))	37,798,794,694	0	0
- គម្រោងសាងសង់ស្ពានជ្រៃធំ	20,353,197,143	0	0
- គម្រោងសាងសង់ស្ពានកោះធំ	29,075,995,919	40,895,791,853	10,125,227
- គម្រោងស្តារផ្លូវជាតិលេខ៩ (ត្បែងមានជ័យ ខេត្តព្រះវិហារ ថាឡឫក្សា ខេត្តស្ទឹងត្រែង)	152,430,729,123	137,457,519,938	34,032,563
- គម្រោងស្តារផ្លូវជាតិលេខ៥ (ភ្នំពេញ ព្រៃកក្កាម) ជាបួនគន្លងថ្មី	47,393,873,348	45,223,471,300	11,196,700
- គម្រោងស្តារផ្លូវជាតិលេខ៦ (ភ្នំពេញ ថ្មលំកែង) ជាបួនគន្លងថ្មី	5,815,199,184	41,435,650,652	10,258,889
- គម្រោងសាងសង់ស្ពានកាខ្មៅ និងផ្លូវថ្នល់	8,722,798,776	18,930,086,175	4,686,825
- គម្រោងកែលម្អផ្លូវជាតិតាមខេត្តកាតព្វកិច្ចនៅកម្ពុជានៃមហាអនុតំបន់មេគង្គ	44,951,489,690	50,710,255,374	12,555,151
- គម្រោងកែលម្អផ្លូវជាតិលេខ៣១ លេខ៣៣ លេខ១១៧ និងផ្លូវជាតិលេខ១២១	13,811,457,024	53,938,910,279	13,354,521
គម្រោងកែលម្អផ្លូវជាតិលេខ១១ លេខ៣៣ លេខ១១៧ និងផ្លូវជាតិលេខ១២១	581,519,918	0	0
គម្រោងកែលម្អផ្លូវជាតិលេខ១១ លេខ៣៣ លេខ១១៧ និងផ្លូវជាតិលេខ១២១	2,142,534,757	35,328,300,966	8,746,794
គម្រោងកែលម្អផ្លូវជាតិលេខ១១ លេខ៣៣ លេខ១១៧ និងផ្លូវជាតិលេខ១២១	0	6,483,875,363	1,605,317




*Handwritten signature or mark.*

ការគ្រប់គ្រងឆ្នាំ២០១៤

តារាង "ខ២"

ចំណាយវិនិយោគសាធារណៈដោយមានប្រាក់ប្រចាំឆ្នាំ

ប្រភេទ-ស្ថាប័ន	ច្បាប់ហិរញ្ញវត្ថុ	ការអនុវត្តឆ្នាំ២០១៤	
		ឆ្នាំ២០១៤	គិតជាភាគរយ
ឈ្មោះគម្រោង			ដុល្លារ(')
គម្រោងកែលម្អផ្លូវខេត្តលេខ១៣ ភ្ជាប់ពីផ្លូវលេខ៨ និងលេខ១១ (កំបាយមា ប្រសូត្រ) ផ្លូវលេខ ៣១៤០ (ប្រសូត្រ ព្រៃស្នួល) និងសាងសង់អគារប៉ូស្តផ្លូវដែននៅព្រៃស្នួល ព្រំដែន កម្ពុជា-វៀតណាម ក្នុងខេត្តស្វាយរៀង និងខេត្តព្រៃវែង និងផ្លូវលេខ១៥០២, ១៥១២ និងផ្លូវលេខ៥៣	63,385,671,103	30,417,289,106	7,530,896
- គម្រោងស្តារកំណត់ផ្លូវជាតិលេខ២១ (តាខ្មៅ ជ្រៃជ័រ)	68,748,577,017	1,056,954,722	261,687
- គម្រោងអភិវឌ្ឍចំណតដៃហ្មឺនកំពង់ផែស្វយ័តក្រុងព្រះសីហនុ	82,782,591,047	4,391,386,836	1,087,246
- គម្រោងអភិវឌ្ឍកំពង់ផែក្រុងព្រះសីហនុ	0	11,806,677,652	2,923,169
- គម្រោងសាងសង់ស្ពានអូរស្រែង	81,681,292,831	90,476,059,751	22,400,609
គម្រោងការស្តារផ្លូវជាតិលេខ៧៦ (សែនមនោរម្យ កោះញែក ខេត្តមណ្ឌលគីរី ដល់លំដាត់ តាអង់ ខេត្តតេជគីរី)	53,313,889,702	108,172,578,780	26,782,020
គម្រោងសាងសង់ផ្លូវជាតិលេខ ៥៧ បេ (ថ្មគោល-បរិវេណ-សំពៅលូន/បរិវេណ-ភ្នំព្រឹក/ភូមិសាមសិប-កំរៀង-ដល់ព្រៃប្រទល់)	0	21,539,982,678	5,332,999
- គម្រោងគ្រប់គ្រងសម្បត្តិធម្មជាតិ	14,537,997,959	35,641,047,723	8,824,226
- គម្រោងកែលម្អផ្លូវខេត្ត	29,075,995,919	0	0
- គម្រោងស្តារឡើងវិញប្រព័ន្ធផ្លូវដែកនៅកម្ពុជា	29,075,995,919	28,691,648,207	7,103,651
- គម្រោងសាងសង់ស្ថានីយចម្រោះទឹកកខ្វក់ និងអភិវឌ្ឍន៍ស្ទឹងសៀមរាប	0	22,709,190,298	5,622,478
- គម្រោងសាងសង់ស្ថានីយចម្រោះទឹកកខ្វក់	5,815,199,184	5,275,943,750	1,306,250
គម្រោងសាងសង់ផ្លូវជាតិលេខ៤១ (ពីផ្លូវជាតិលេខ៤ ត្រង់ថ្នល់ទទឹង ទៅផ្លូវជាតិលេខ៣ ត្រង់ជុំគីរី)	5,815,199,184	8,873,178,125	2,196,875
- គម្រោងកែលម្អផ្លូវជាតិលេខ៥ (បាត់ដំបង-សិរីសោភ័ណ) និងផ្លូវរវាងក្រុង	14,537,997,959	3,814,498,284	944,417
- គម្រោងផ្គត់ផ្គង់គ្រឿងចក្រធុនធំសម្រាប់កំពង់ផែស្វយ័តក្រុងព្រះសីហនុ	5,998,270,269	0	0
- គម្រោងស្តារផ្លូវជាតិលេខ៤១-ផ្លូវជាតិលេខ៣១A (ឈូក ដូនតុង កំពង់ត្រាច ផ្លូវជាតិលេខ៣១)	2,907,599,592	0	0
- គម្រោងសាងសង់និងស្តារផ្លូវជាតិលេខ៤៣ (ត្រង់ត្រយឹង ខេត្តកំពត)	2,907,599,592	0	0
- គម្រោងស្តារផ្លូវជាតិលេខ៥៤ ពីបន្ទាយមានជ័យទៅថ្មដូន	2,907,599,592	0	0
គម្រោងស្ថាបនា និងជួសជុលប្រព័ន្ធលូរម លូបណ្តោយ និងលូកាត់ទទឹងផ្លូវ នៅក្នុងរាជធានី ខេត្ត			
- ក្រុងទាំង២៤ ដែលបច្ចុប្បន្នមានការខូចខ្ចោច មានប្រវែង៣៦គម នៃប្រវែងសរុប	2,907,599,592	0	0
- គម្រោងសាងសង់ផ្លូវជាតិលេខ៧១បេ (តាវ៉ង់ អូរកែវ)	2,907,599,592	0	0
គម្រោងស្តារផ្លូវលេខ១៥៧៧ បំបែកពីផ្លូវជាតិលេខ៧ត្រង់សេកសក សំឡូត ប្រវែង៤០០ ម៉ែត្រ	2,907,599,592	0	0
- គម្រោងសាងសង់ផ្លូវលេខ៣៧៨៤ (ព័ទ្ធភាព) ពីបាត់ដំបងទៅព្រៃប្រទល់កម្ពុជា ឡៅ	5,815,199,184	0	0
គម្រោងស្តារប្រព័ន្ធគ្រប់គ្រងទឹកកខ្វក់នៅខេត្តកំពង់ចាម និងជនបទ នៅតាមបណ្តោយខេត្តជាប់			
- ប្រព័ន្ធគ្រប់គ្រងទឹកកខ្វក់នៅខេត្តកំពង់ចាម និងជនបទ នៅតាមបណ្តោយខេត្តជាប់	207,602,610,860	0	0
គម្រោងស្តារផ្លូវលេខ១៥៤៤ (ពីស្រុកវាលវែង ខេត្តពោធិ៍សាត់ ដល់ស្រុកសំឡូត ខេត្តកំពង់ចាម)	2,907,599,592	0	0



2021

ការគ្រប់គ្រងឆ្នាំ២០១៤

តារាង "ខ២"

ចំណាយវិនិយោគសាធារណៈដោយហិរញ្ញប្បទានក្រៅប្រទេស

ក្រសួង-ស្ថាប័ន	ច្បាប់ហិរញ្ញវត្ថុ	ការអនុវត្តឆ្នាំ២០១៤	
		គិតជាពៀល	ដុល្លារ <sup>(*)</sup>
ឈ្មោះគម្រោង	ឆ្នាំ២០១៤		
- គម្រោងស្តារផ្លូវជាតិលេខ១៧០ (កំពង់ចាម កោះកុង)	2,907,599,592	0	0
- គម្រោងស្តារផ្លូវជាតិលេខ២និងផ្លូវជាតិលេខ២២	2,907,599,592	0	0
គម្រោងស្ថាបនាផ្លូវដោយចាត់តាំងស្ថិតិស្រទាប់ ឌីប៊ីអេសជី នៅក្នុងរាជធានី ខេត្ត ក្រុង ២៤ ដែលបច្ចុប្បន្នមានចំនួន៥៥ខ្សែ ស្មើនឹង៥៧៥គីឡូម៉ែត្រ ទទឹង៧ម៉ែត្រ	84,611,148,124	0	0
គម្រោងស្ថាបនាផ្លូវដោយគ្រាលក្រសក្រហម នៅក្នុងរាជធានីខេត្ត ក្រុងទាំង ២៤ ដែលបច្ចុប្បន្ន មានការខូចខ្ចោច មានចំនួន៧៨១ខ្សែ ស្មើ៤៧៥គីឡូម៉ែត្រ ទទឹង៧ម៉ែត្រ	35,569,019,005	0	0
គម្រោងស្តារផ្លូវពីផ្លូវជាតិលេខ៣ កាត់តាមផ្លូវជាតិលេខ៣ ផ្លូវជាតិលេខ២ ព្រែកប្បាស ទៅកោះធំ (ផ្លូវជាតិលេខ២១)	5,815,199,164	0	0
គម្រោងស្ថាបនាផ្លូវពីផ្លូវជាតិលេខ៤ (ភ្នំស្រួច) កាត់តាមផ្លូវជាតិលេខ៣ ផ្លូវជាតិលេខ២ ព្រែកប្បាស ទៅកោះធំ (ផ្លូវជាតិលេខ២១)	5,815,199,184	0	0
- គម្រោងស្តារផ្លូវពី PR១១០ (កោះធំ) ទៅកាន់ផ្លូវ PR១១៨	2,907,599,592	0	0
- គម្រោងសាងសង់ផ្លូវពីសំអាង(ផ្លូវជាតិលេខ៩) ទៅកំពង់ស្រឡៅ	2,907,599,592	0	0
គម្រោងសាងសង់ផ្លូវពីផ្លូវជាតិលេខ៩ (ផ្លូវជាតិលេខ៩) រំពង (ផ្លូវជាតិលេខ៦២)	2,907,599,592	0	0
ទៅបឹងមាលា (ផ្លូវជាតិលេខ៦៤)			
- គម្រោងសាងសង់ផ្លូវពីភ្នំតាពៅ (ផ្លូវជាតិលេខ៦២) ទៅបឹងត្រកួន	2,907,599,592	0	0
- គម្រោងស្តារផ្លូវពីព្រែកតាម៉ាក់ ល្វាងម ពាមក៍ (ផ្លូវជាតិលេខ១១)	2,907,599,592	0	0
គម្រោងស្តារស្ថានីយភ្នំតាពៅនិក្សសម្រាប់សមត្ថកិច្ចនៅព្រែកទ្វារកំពង់ផែស្វយ័ត ក្រុងព្រះសីហនុ	1,090,529,328	0	0
- គម្រោងសាងសង់ស្ពានជាក់ជាន់	581,519,918	0	0
- គម្រោងអភិវឌ្ឍន៍តាមបណ្តោយទន្លេមេគង្គ ទន្លេបាសាក់ និងទន្លេសាប	5,815,199,184	0	0
- គម្រោងប្រឡាយ និងឡានបូមទឹកសម្រាប់ក្នុងរាជធានីភ្នំពេញ និងបណ្តាញក្រុង	2,907,599,592	0	0
គម្រោងសិក្សាលទ្ធការរៀបចំប្លង់មេបេសប្រព័ន្ធបណ្តាញទឹកកខ្វក់ និងប្រព័ន្ធការពារទឹកជំនន់ តាមបណ្តាញនៅតំបន់មាត់សមុទ្រ តំបន់ទំនាប និងតំបន់ខ្ពង់រាប	9,013,558,735	0	0
- គម្រោងស្តារផ្លូវជាតិលេខ៥ (ព្រែកត្នោត ឆ្នាមម) និងផ្លូវរវាងខេត្តកំពង់ឆ្នាំង	2,907,599,592	0	0
- គម្រោងស្តារឡើងវិញផ្លូវជាតិលេខ៤៨ ដោយសាងសង់ទូលនែល និងស្ពាន	2,907,599,592	0	0
- គម្រោងថែទាំ និងជួសជុលបណ្តាញផ្លូវជាតិ ផ្លូវខេត្ត ស្ពាន និងលូ	2,907,599,592	0	0
គម្រោងជួសជុលផ្លូវជាតិលេខ៧ ប្រភេទកៅស៊ូពីរជាន់ប្រវែង៥៥គីឡូម៉ែត្រ (ខេត្តក្រចេះ អូរពាលាំង)	2,907,599,592	0	0
- គម្រោងស្តារប្រឡាយទន្លេ	2,907,599,592	0	0
- គម្រោងស្តារផ្លូវជាតិលេខ៦០៨	2,907,599,592	0	0
- គម្រោងស្តារផ្លូវជាតិលេខ៤៣ (ត្រែងត្រយឹង ផ្លូវជាតិលេខ៤ ទ្វាប្តី ផ្លូវជាតិលេខ៣)	2,907,599,592	0	0
- គម្រោងស្តារផ្លូវជាតិលេខ៥០៤	2,907,599,592	0	0
- គម្រោងស្តារផ្លូវជាតិលេខ៥១	2,907,599,592	0	0
- គម្រោងស្តារផ្លូវជាតិលេខ៥៨	2,907,599,592	0	0
- គម្រោងស្តារផ្លូវជាតិលេខ៥០៤	2,907,599,592	0	0
- គម្រោងស្តារផ្លូវជាតិលេខ៥១	2,907,599,592	0	0
- គម្រោងស្តារផ្លូវជាតិលេខ៥៨	2,907,599,592	0	0




ការគ្រប់គ្រងឆ្នាំ២០១៤

តារាង "ខ២"

ចំណាយវិនិយោគសាធារណៈដោយហិរញ្ញប្បទានក្រៅប្រទេស

ប្រភេទ-ស្ថាប័ន	ច្បាប់ហិរញ្ញវត្ថុ	ការអនុវត្តឆ្នាំ២០១៤	
		ឆ្នាំ២០១៤	គិតជាភាគរយ
ឈ្មោះគម្រោង			ដុល្លារ
គម្រោងស្តារផ្លូវរាងកាយធានីភ្នំពេញ (ផ្លូវជាតិលេខ៥ ផ្លូវជាតិលេខ២ ព្រែកហ្លួរ)	2,907,599,592	0	0
ប្រវែង៣៨គីឡូម៉ែត្រ ប្រភេទ AC			
- គម្រោងសាងសង់ស្ពានតាមបណ្តោយផ្លូវជាតិលេខ៧៣	2,907,599,592	0	0
- គម្រោងស្តារផ្លូវជាតិលេខ១១ (អ្នកលឿង ជួលទទឹង ផ្លូវជាតិលេខ៧)	2,907,599,592	0	0
- គម្រោងស្តារឡើងវិញផ្លូវជាតិលេខ៧៦៣ (ចានលុង តាវែង)	2,907,599,592	0	0
- គម្រោងស្តារផ្លូវ (បឹងមាលា បាលាបូរីកំ កំពង់ស្រឡៅ) ប្រវែង២៧៨គីឡូម៉ែត្រ	872,279,878	0	0
- គម្រោងស្តារផ្លូវស្លាកែត បឹងត្រកួន និងថ្មប៉ូយប្រវែង២១០គីឡូម៉ែត្រ	872,279,878	0	0
- គម្រោងស្តារផ្លូវពីទន្លេបឹងដល់ព្រែកតាម៉ាក់	2,907,599,592	0	0
- គម្រោងសាងសង់ស្ពានសង្កែង	2,907,599,592	0	0
- គម្រោងចម្រោះទឹកកខ្វក់នៅក្នុងទីក្រុងបួនៈ បារីត ស្វាយរៀង បាត់ដំបង និងប៉ោយប៉ែត	2,907,599,592	0	0
គម្រោងប្រព័ន្ធចម្រោះទឹកកខ្វក់ក្នុងខេត្តបន្ទាយមានជ័យ និងក្នុងទីក្រុងកំពង់ឆ្នាំង	2,907,599,592	0	0
ខេត្តកំពង់ឆ្នាំង ខេត្តពោធិ៍សាត់ ខេត្តកំពង់ធំ និងខេត្តសៀមរាប			
- គម្រោងចម្រោះទឹកកខ្វក់នៅក្នុងភាគខាងជើងនៃរាជធានីភ្នំពេញ	2,907,599,592	0	0
- គម្រោងប្រព័ន្ធទឹកសំរុយនៅភាគខាងត្បូងនៃរាជធានីភ្នំពេញ	2,907,599,592	0	0
- គម្រោងស្តារនាវាឆ្លងរាងកាយធានីភ្នំពេញ	2,907,599,592	0	0
- គម្រោងកែលម្អកំណាត់ផ្លូវជាតិលេខ១ ជំហានទី៤ ប្រវែង៤គីឡូម៉ែត្រ	2,907,599,592	0	0
- គម្រោងសាងសង់ផ្លូវដឹកអាស៊ានប្រវែង២៥៥គីឡូម៉ែត្រ (ភ្នំពេញ ព្រំប្រទល់វៀតណាម)	2,907,599,592	0	0
- គម្រោងការសាងសង់ស្ពានទន្លេសាប	2,907,599,592	0	0
- គម្រោងធ្វើអោយប្រសើរឡើងនូវផ្លូវខេត្តជាប្រភេទកៅស៊ូពីជាន់ប្រវែង១២៥គីឡូម៉ែត្រ	2,907,599,592	0	0
- គម្រោងអភិវឌ្ឍន៍ប្រកាសរៀងក្រុង ក្នុងមហាអនុតំបន់មេគង្គ ជំហាន១	0	2,589,084,102	641,021
- គម្រោងគ្រប់គ្រងសម្បត្តិផ្លូវថ្នល់ (ហិរញ្ញប្បទានបន្ថែម)	5,815,199,184	0	0
- គម្រោងផ្សេងៗ	0	52,276,716,415	12,942,985
<b>ប្រភេទអតិថិជនទទួលបាន</b>	<b>148,420,000,000</b>	<b>287,075,917,379</b>	<b>71,075,988</b>
- គម្រោងស្តារឡើងវិញនូវហេដ្ឋារចនាសម្ព័ន្ធដែលខូចខាតដោយព្យុះកេតសាណា	14,960,010,363	84,425,823,949	20,902,655
- គម្រោងគំណាត់ជនបទ	314,090,420	0	0
- គម្រោងទឹកស្អាត និងអនាម័យជនបទ	9,422,712,592	0	0
- គម្រោងកែលម្អផ្លូវជនបទ	62,818,083,949	78,482,023,956	19,431,053
- គម្រោងផ្គត់ផ្គង់ទឹកស្អាត និងអនាម័យជនបទជំហានទី ២	20,667,149,619	22,836,185,586	5,653,921
- គម្រោងស្តារឡើងវិញបន្ទាន់នូវហេដ្ឋារចនាសម្ព័ន្ធបន្តខូចខាតដោយទឹកជំនន់ឆ្នាំ២០១១	7,850,189,823	24,964,756,075	6,180,925
- គម្រោងស្តារឡើងវិញបន្ទាន់នូវហេដ្ឋារចនាសម្ព័ន្ធបន្តខូចខាតដោយទឹកជំនន់ឆ្នាំ២០១៣	0	12,607,362,873	3,121,407
- គម្រោងស្តារ សាងសង់ផ្លូវជនបទ និងការសាងសង់សំណង់សិល្បការ	3,140,904,197	7,791,604,475	1,929,092
- គម្រោងមជ្ឈមណ្ឌលអភិវឌ្ឍន៍សហគមន៍	801,124,453	0	0
- គម្រោងអនាម័យសាធារណៈ	2,359,168,042	0	0
- គម្រោងបង្កើនកម្រិតជីវភាពរស់នៅ និងបណ្តុះបណ្តាលវិជ្ជាជីវៈដល់ជនជាតិភាគតិច	2,762,444,630	0	0
- គម្រោងស្តារផ្លូវស្បៀងដល់សាងសង់គ្រួសារ	1,837,235,073	0	0
- គម្រោងស្តារផ្លូវស្បៀងដល់ការសាងសង់ផ្ទះក្នុង	172,943,614	0	0
- គម្រោងកែលម្អផ្លូវថ្នល់ និងស្រាវជ្រាវ	401,725,525	0	0




*Handwritten signature or mark.*

ការគ្រប់គ្រងឆ្នាំ២០១៤

តារាង "ខ២"

ចំណាយវិនិយោគសាធារណៈដោយមានបញ្ជីប្រភេទ

ក្រសួង-ស្ថាប័ន	ច្បាប់ហិរញ្ញវត្ថុ	ការអនុវត្តឆ្នាំ២០១៤	
ឈ្មោះគម្រោង	ឆ្នាំ២០១៤	គិតជាដុល្លារ	ដុល្លារ(')
- គម្រោងផ្តល់មុខជំនាញជាមូលដ្ឋាន និងបង្កើតការងារ	283,069,144	0	0
- គម្រោងផ្តល់មុខជំនាញជាមូលដ្ឋានលើការដឹកជញ្ជូនដីឧស្ម័ន និងចង្រ្កានកែលម្អ	2,497,212,720	0	0
គម្រោងស្រាវជ្រាវ និងផ្តល់ព័ត៌មានទិន្នន័យសេដ្ឋកិច្ចសហគមន៍ជាតិសកល នៅតំបន់ជុំវិញរាជធានីភ្នំពេញ	34,123,404	0	0
- គម្រោងឥណទានជនបទ	2,347,535,063	0	0
- គម្រោងកែលម្អផ្លូវជាតិលេខ១ក្រុងភ្នំពេញក្រុងបាត់ដំបង ឬក្រសួងផ្សេងទៀត	314,090,420	0	0
- គម្រោងផ្គត់ផ្គង់ទឹកជនបទទូទាំង២៤រាជធានី ខេត្ត	3,140,904,197	0	0
- គម្រោងអភិវឌ្ឍសហគ្រាស និងជំនួញខ្នាតតូច	1,979,932,942	0	0
- គម្រោងស្តារប្រព័ន្ធប្រឡាយខ្នាតតូច	3,140,904,197	0	0
- គម្រោងពង្រឹងសមត្ថភាពគណៈកម្មាធិការអភិវឌ្ឍន៍កម្ពុជា	848,431,899	0	0
- គម្រោងអភិវឌ្ឍន៍កម្មវិធីប្រចាំថ្ងៃ	1,614,657,417	0	0
- គម្រោងកែលម្អផ្លូវជនបទជម្រក ២	1,570,452,099	0	0
- គម្រោងទឹកស្អាត និងអនាម័យជនបទជម្រក ៣	1,570,452,099	0	0
គម្រោងស្តារឡើងវិញនូវហេដ្ឋារចនាសម្ព័ន្ធដែលខូចខាតដោយល្អះកេតសាលា (ហិរញ្ញប្បទានបន្ថែម)	1,570,452,099	0	0
- គម្រោងផ្សេងៗ	0	55,968,160,465	13,856,935
<b>ក្រសួងសេដ្ឋកិច្ច រុក្ខាប្រមាញ់ និងឧស្សាហកម្ម</b>	24,400,000,000	0	0
- គម្រោងសាងសង់កុមារាភារកិច្ច អូស អេស នៅខេត្តក្រចេះ ព្រៃវែង និងខេត្តព្រះសីហនុ	4,991,245,202	0	0
- គម្រោងសាងសង់ និងអភិវឌ្ឍន៍នៅផ្ទះសហគមន៍ព្រឹក្សានៅរាជធានីភ្នំពេញ	735,746,515	0	0
- គម្រោងសាងសង់អគារការិយាល័យសង្គមកិច្ចចំនួន១៩៤ក្រុង ស្រុក	2,824,264,260	0	0
- គម្រោងសាងសង់មជ្ឈមណ្ឌលជាតិវិនិយោគ	3,651,208,836	0	0
- គម្រោងសាងសង់មជ្ឈមណ្ឌលបណ្តុះបណ្តាលវិជ្ជាជីវៈជនពិការ	2,192,450,670	0	0
- គម្រោងកសាងកុមារាភារកិច្ចអតីតយុទ្ធជនខេត្តមណ្ឌលគិរី និងរតនគិរី	2,255,303,387	0	0
- គម្រោងកសាងកុមារាភារកិច្ចអតីតយុទ្ធជនខេត្តពោធិ៍សាត់ បាត់ដំបង ក្រចេះ និងខេត្តតំបែង	2,705,542,461	0	0
គម្រោងសាងសង់មជ្ឈមណ្ឌលស្តារលទ្ធភាពលកម្មកាយសម្បទា និងបណ្តុះបណ្តាល វិជ្ជាជីវៈជនពិការខេត្តស្ទឹងត្រែង	925,947,875	0	0
- គម្រោងសាងសង់មជ្ឈមណ្ឌលយុវនីតិសម្បទា	1,991,568,456	0	0
- គម្រោងសាងសង់មណ្ឌលទទួលជនរងគ្រោះដោយសារការជួញដូរមនុស្ស	183,628,527	0	0
គម្រោងសាងសង់មជ្ឈមណ្ឌលសំចត និងទទួលជនរងគ្រោះដោយសារការជួញដូរមនុស្សនិងជន ងាយរងគ្រោះ	279,345,410	0	0
- គម្រោងនិរន្តរភាពមជ្ឈមណ្ឌលស្តារលទ្ធភាពលកម្មកាយសម្បទាទាំង១២	1,663,748,401	0	0
<b>ក្រសួងទេសចរណ៍</b>	4,730,000,000	0	0
- គម្រោងផ្តល់សេវាទូរស័ព្ទទូរស័ព្ទទឹកដាក់ប៊ូស្រា	11,593,830	0	0
- គម្រោងអភិវឌ្ឍន៍បណ្តាញទូរស័ព្ទសម្រាប់ទេសចរណ៍ស្ទឹងត្រែង	22,904,884	0	0
- គម្រោងអភិវឌ្ឍន៍បណ្តាញទូរស័ព្ទសម្រាប់ទេសចរណ៍ប្រវត្តិសាស្ត្រអន្លង់វែង	687,146,530	0	0
- គម្រោងអភិវឌ្ឍន៍បណ្តាញទូរស័ព្ទសម្រាប់ទេសចរណ៍	3,435,732,648	0	0
- គម្រោងអភិវឌ្ឍន៍បណ្តាញទូរស័ព្ទសម្រាប់ទេសចរណ៍បណ្តាញទូរស័ព្ទប្រកបដោយចីរភាព	572,622,108	0	0



*Handwritten signature or mark.*



ការគ្រប់គ្រងឆ្នាំ២០១៤

តារាង "ខ២"

ចំណាយវិនិយោគសាធារណៈដោយហិរញ្ញប្បទានក្រៅប្រទេស

ក្រសួង-ស្ថាប័ន	ច្បាប់ហិរញ្ញវត្ថុ	ការអនុវត្តឆ្នាំ២០១៤	
		ភាគរយ	ដុល្លារ(០)
ក្រសួងធនាគារជាតិ និងឧស្សាហកម្ម	714,260,000,000	796,278,982,199	197,147,557
- គម្រោងអភិវឌ្ឍន៍ប្រព័ន្ធស្រោចស្រពអាចារ ខេត្តកំពង់ឆ្នាំង	24,179,308,349	73,267,702,340	18,140,060
- គម្រោងអភិវឌ្ឍន៍ធនធានទឹកស្ទឹងពោធិ៍សាត់ ស្ទឹងទី១ និងទី២	60,146,029,518	0	0
- គម្រោងអភិវឌ្ឍន៍ប្រព័ន្ធធារាសាស្ត្រកង្កែប	16,312,077,836	0	0
- គម្រោងអភិវឌ្ឍន៍ប្រព័ន្ធធារាសាស្ត្រកង្កែបជំហានទី២	6,044,827,087	27,930,583,031	6,915,222
- គម្រោងការពារទឹកជំនន់នៅទន្លេកំពង់ត្របែក ខេត្តព្រៃវែង	10,850,837,759	0	0
- គម្រោងអភិវឌ្ឍន៍ទំនប់មង្គលបុរី ខេត្តបន្ទាយមានជ័យ	14,205,343,655	18,547,602,892	4,592,127
- គម្រោងស្តារហេដ្ឋារចនាសម្ព័ន្ធប្រព័ន្ធស្រោចស្រពនៅបូព៌ា និងឦសានជំហានទី១ និងទី២	14,976,245,677	0	0
- គម្រោងជួសជុលប្រព័ន្ធធារាសាស្ត្រសាលាតាអន	33,246,548,980	0	0
- គម្រោងកែលម្អ និងស្តារឡើងវិញប្រព័ន្ធធារាសាស្ត្រ និងប្រព័ន្ធដោះទឹកខាងលិចបឹងទន្លេសាប	5,449,299,678	1,991,295,219	493,017
- គម្រោងកសិកម្មឆ្នាំកក្កដា និងគាំពារសង្គមជំហានទី២	6,044,827,087	0	0
- គម្រោងអភិវឌ្ឍន៍ធនធានទឹកស្ទឹងជីក្រង ខេត្តសៀមរាប	18,134,481,262	36,537,524,736	9,046,181
- គម្រោងអភិវឌ្ឍន៍ធនធានទឹកស្ទឹងតែរ	24,179,308,349	28,551,869,685	7,069,044
- គម្រោងអភិវឌ្ឍន៍ទំនប់បំបាត់ទឹកជំនន់ ខេត្តបាត់ដំបង ១	30,224,135,436	157,418,951,434	38,974,734
- គម្រោងអភិវឌ្ឍន៍អាងទឹកស្ទឹងស្រែង ខេត្តសៀមរាប	31,393,548,281	42,288,128,050	10,469,950
- គម្រោងអភិវឌ្ឍន៍ធនធានទឹកស្ទឹងស្រែងជំហានទី២ ខេត្តសៀមរាប	30,224,135,436	0	0
- គម្រោងអភិវឌ្ឍន៍ធនធានទឹកស្ទឹងស្រែងជំហានទី១ ខេត្តកំពង់ធំ	24,179,308,349	43,551,000,968	10,782,620
- គម្រោងអភិវឌ្ឍន៍អាងទឹកស្ទឹងតាសាល	12,089,654,175	8,077,640,529	1,999,911
- គម្រោងអភិវឌ្ឍន៍ពោធិ៍សាត់ទំនប់ទី៣ និងទី៤ ជំហានទី១	36,268,962,524	25,275,991,318	6,257,983
- គម្រោងអភិវឌ្ឍន៍ការពារការស្រោចស្រពតំបន់បឹងទន្លេសាប	9,067,240,631	10,115,481,628	2,504,452
- គម្រោងអភិវឌ្ឍន៍អាងទឹកទន្លេកែវ ជំហានទី១	30,224,135,436	157,449,828,175	38,982,379
- គម្រោងអភិវឌ្ឍន៍វិស័យគ្រប់គ្រងធនធានទឹក	15,112,067,718	9,162,244,104	2,268,444
- គម្រោងការគ្រប់គ្រង និងប្រព័ន្ធស្រោចស្រពនៅខេត្តកំពង់ចាម តាកែវ និងខេត្តកំពង់ធំ	9,067,240,631	0	0
- កម្មវិធីអភិវឌ្ឍន៍វិស័យគ្រប់គ្រងធនធានទឹក	30,224,135,436	0	0
- គម្រោងគ្រប់គ្រង និងកាត់បន្ថយគ្រោះទឹកជំនន់ និងភាពងាយស្រួលក្នុងការអនុវត្តបន្ថែម	9,067,240,631	2,423,400,000	600,000
- គម្រោងស្តារឡើងវិញប្រព័ន្ធធារាសាស្ត្រប្រព័ន្ធខូចខាតដោយទឹកជំនន់ឆ្នាំ២០១១	10,576,454,849	21,735,700,784	5,381,456
- គម្រោងស្តារឡើងវិញប្រព័ន្ធធារាសាស្ត្រប្រព័ន្ធខូចខាតដោយទឹកជំនន់ឆ្នាំ២០១៣	0	11,818,594,803	2,926,119
- គម្រោងគ្រប់គ្រងធនធានទឹកប្រមូលទន្លេមេគង្គ	6,044,827,087	0	0
- គម្រោងអភិវឌ្ឍន៍វិស័យធារាសាស្ត្រ និងកសិកម្ម	0	110,509,378,623	27,360,579
- គម្រោងសាងសង់ស្ថានីយបូមទឹកថ្មី២០កន្លែង	1,511,206,772	0	0
- គម្រោងសាងសង់អគារស្ថានីយសិក្សាស្រាវជ្រាវនៅតំបន់សំខាន់ៗក្នុងបឹងទន្លេសាប	1,208,965,417	0	0
- គម្រោងសាងសង់ប្រព័ន្ធបំបាត់ទឹកជំនន់ ខេត្តបាត់ដំបង	39,291,376,067	0	0
- គម្រោងសាងសង់ប្រព័ន្ធបំបាត់ទឹកជំនន់ ខេត្តកំពង់ឆ្នាំង	3,022,413,544	0	0
- គម្រោងសាងសង់ប្រព័ន្ធបំបាត់ទឹកជំនន់ ខេត្តសៀមរាប	9,186,644,623	0	0
- គម្រោងសាងសង់ប្រព័ន្ធបំបាត់ទឹកជំនន់ ខេត្តព្រៃវែង	6,044,827,087	0	0
- គម្រោងសាងសង់ប្រព័ន្ធបំបាត់ទឹកជំនន់ ខេត្តកណ្តាលស្ទឹង បាទី	30,224,135,436	0	0



ការគ្រប់គ្រងឆ្នាំ២០១៤

តារាង "២២"

ចំណាយវិនិយោគសាធារណៈដោយហិរញ្ញប្បទានក្រៅប្រទេស

ក្រសួង-ស្ថាប័ន	ច្បាប់ហិរញ្ញវត្ថុ ឆ្នាំ២០១៤	ការអនុវត្តឆ្នាំ២០១៤	
		គិតជាបៀល	ដុល្លារ(')
ឈ្មោះគម្រោង			
- គម្រោងស្តារព្រែកនាំដំណាប់នៅផ្នែកខាងក្រោមទន្លេមេគង្គ	3,022,413,544	0	0
- គម្រោងរៀបចំប្រព័ន្ធស្រោចស្រពកំពង់ឈូ	3,022,413,544	0	0
- គម្រោងការគ្រប់គ្រងធនធានទឹកបានពីទន្លេមេគង្គ	9,067,240,631	0	0
- គម្រោងជួសជុលប្រព័ន្ធធារាសាស្ត្រអន្លេង	3,022,413,544	0	0
- គម្រោងជួសជុលប្រព័ន្ធធារាសាស្ត្របាយ័នកោ	3,022,413,544	0	0
- គម្រោងស្តារ និងកែលម្អប្រព័ន្ធប្រព្រឹត្តិស្ថានបូមទឹក៨៨កន្លែង	3,022,413,544	0	0
- គម្រោងជួសជុលអាងទឹកព្រែនប៉	1,511,206,772	0	0
- គម្រោងជួសជុលប្រព័ន្ធស្រោចស្រពតាកែវ	3,022,413,544	0	0
- គម្រោងស្តារបណ្តាញស្ថានីយ៍ជលសាស្ត្រ៣០កន្លែង	453,735,169	0	0
- គម្រោងស្តារប្រព័ន្ធធារាសាស្ត្រខ្នាតតូច២២៣ខេត្ត	3,022,413,544	0	0
- គម្រោងអភិវឌ្ឍន៍ការស្រោចស្រពអាងទឹកស្ទឹងស្លាត	3,022,413,544	0	0
- គម្រោងអភិវឌ្ឍស្ទឹងត្នោត	6,044,827,087	0	0
- គម្រោងអភិវឌ្ឍទំនប់ផ្នែកខាងលើស្ទឹងព្រែកត្នោត	10,578,447,403	0	0
- គម្រោងអភិវឌ្ឍធនធានទឹកស្ទឹងពោធិ៍សាត់	6,044,827,087	0	0
- គម្រោងអភិវឌ្ឍស្រោចស្រពស្ទឹងសែន ខេត្តកំពង់ធំ	6,044,827,087	0	0
- គម្រោងអភិវឌ្ឍប្រព័ន្ធធារាសាស្ត្រ និងការពារទឹកជំនន់ស្ទឹងសៀមរាប	30,224,135,436	0	0
- គម្រោងអភិវឌ្ឍធនធានទឹកស្ទឹងស្ទឹងស្រែចម្រុះ ២	6,044,827,087	0	0
- គម្រោងអភិវឌ្ឍប្រព័ន្ធធារាសាស្ត្រស្ទឹងស្វាយបា	6,044,827,087	0	0
- គម្រោងផ្សេងៗ	0	9,626,063,881	2,383,279
<b>ក្រសួងឧស្សាហកម្ម និងសំបុក</b>	<b>111,571,200,000</b>	<b>43,292,486,550</b>	<b>10,718,615</b>
- គម្រោងផ្គត់ផ្គង់ទឹកស្អាតនិរោធន	0	15,385,436,106	3,809,219
- គម្រោងគាំទ្រកម្មវិធីពិពិធកម្មសេដ្ឋកិច្ច	0	802,004,035	198,565
- គម្រោងពង្រឹងសមត្ថភាពផលិតទឹកស្អាតជ័រមានជ័យ	391,389,393	0	0
- គម្រោងសាងសង់រោងចក្រកែច្នៃស្រូវនៅខេត្តមណ្ឌលគីរី	3,522,504,541	0	0
- គម្រោងពង្រីកបន្ថែមរោងចក្រទឹកស្អាតសៀមរាប	71,331,151,830	0	0
- គម្រោងផ្គត់ផ្គង់ទឹកស្អាត និងអនាម័យទីប្រជុំជន	17,612,522,704	0	0
- គម្រោងកសាងហេដ្ឋារចនាសម្ព័ន្ធសម្រាប់សំណង់ថ្មីនៃវិទ្យាស្ថានស្តង់ដារកម្ពុជា	1,101,108,827	0	0
- គម្រោងផ្តល់ហិរញ្ញប្បទានដល់សហគ្រាសធុនតូច និងមធ្យម	3,522,504,541	0	0
- គម្រោងសាងសង់មន្ទីរពិសោធន៍ត្រួតពិនិត្យគុណភាព	3,170,254,087	0	0
- គម្រោងសិក្សា និងអភិវឌ្ឍន៍វិស័យទឹកស្អាត២០ទីប្រជុំជន ដំណាក់កាលទីមួយ	2,113,502,725	0	0
- គម្រោងសិក្សា និងពង្រីកប្រព័ន្ធបណ្តាញទឹកស្អាតនៅក្រុងសែនមនោរម្យ ខេត្តមណ្ឌលគីរី	1,761,252,270	0	0
- គម្រោងផ្គត់ផ្គង់ទឹកស្អាត និងអនាម័យទីក្រុង	7,045,009,082	0	0
- គម្រោងផ្សេងៗ	0	27,105,046,409	6,710,831
- គម្រោងផ្សេងៗ	0	15,860,833,919	3,926,921
- គម្រោងផ្សេងៗ	0	15,860,833,919	3,926,921
<b>ក្រសួងកសិកម្ម រុក្ខាប្រមាញ់ និងនេសាទ</b>	<b>0</b>	<b>0</b>	<b>0</b>
<b>ក្រសួងសុខាភិបាល</b>	<b>0</b>	<b>0</b>	<b>0</b>



*Handwritten signature or mark.*

ការគ្រប់គ្រងឆ្នាំ២០១៤

តារាង "ខ២"

ចំណាយវិនិយោគសាធារណៈដោយហិរញ្ញប្បទានក្រៅប្រទេស

ក្រសួង-ស្ថាប័ន	ច្បាប់ហិរញ្ញវត្ថុ	ការអនុវត្តឆ្នាំ២០១៤	
		គិតជា រៀល	ដុល្លារ <sup>(*)</sup>
<b>ធនាគារកសិកម្មជាតិគ្រប់គ្រងគ្រោះមហន្តរាយ</b>	0	8,525,353,460	2,110,758
- គម្រោងគ្រប់គ្រងនិងទប់ស្កាត់បន្ទាន់ជំងឺផ្លាស្មាបក្សី និងផ្លាស្មាមនុស្ស	0	61,641,885	15,262
- គម្រោងស្តារឡើងវិញនូវហេដ្ឋារចនាសម្ព័ន្ធដែលខូចខាតដោយព្យុះកេតសាណា	0	8,463,711,575	2,095,497
<b>រដ្ឋលេខាធិការដ្ឋានអាគារសម្ភាពស៊ីវិល</b>	15,890,000,000	0	0
- គម្រោងកែលម្អអាកាសយានដ្ឋានខេត្តត្បូងឃ្មុំ	1,936,705,876	0	0
- គម្រោងកែលម្អអាកាសយានដ្ឋានខេត្តមណ្ឌលគិរី	3,442,012,813	0	0
- គម្រោងកែលម្អអាកាសយានដ្ឋានខេត្តកេរតិរី	2,622,883,299	0	0
- គម្រោងសាងសង់អគាររដ្ឋលេខាធិការដ្ឋានអាកាសចរស៊ីវិលថ្មី	1,371,520,419	0	0
- គម្រោងកែលម្អអាកាសយានដ្ឋានខេត្តព្រះវិហារ	2,532,765,146	0	0
- គម្រោងកែលម្អអាកាសយានដ្ឋានខេត្តស្ទឹងត្រែង	1,731,158,606	0	0
- គម្រោងសាងសង់មជ្ឈមណ្ឌលបណ្តុះបណ្តាលអាកាសចរស៊ីវិល	2,252,953,841	0	0
<b>គម្រោងផ្សេងៗ</b>	0	317,611,122,174	78,636,079

\* អត្រាប្តូរប្រាក់ ៤ ០៣៩ រៀល ក្នុង ១ ដុល្លារអាមេរិក

*Handwritten signature*



ការគ្រប់គ្រងឆ្នាំ ២០១៤

តារាង "គ"

ចំណូលថវិការបស់រដ្ឋបាលរាជធានី ខេត្ត

ឯកតា: រៀល


ជំពូក	កំណត់	អនុកំណត់	បរិយាយ	ឆ្នាំ២០១៤		អនុវត្ត/ច្បាប់ហិរញ្ញវត្ថុ	
				ច្បាប់ហិរញ្ញវត្ថុ	អនុវត្ត	%ច្បាប់	លើស(+)/ខ្វះ(-)
ចំណូលថវិការបស់រដ្ឋបាលរាជធានី ខេត្ត (I+II)				656,490,050,000	811,659,146,592	123.6%	+155,169,096,592
I-ចំណូលចរន្ត (ក+ខ)				656,490,050,000	811,659,146,592	123.6%	+155,169,096,592
ក-ចំណូលសារពើពន្ធ				543,860,000,000	593,015,075,337	109.0%	+49,155,075,337
70			ចំណូលសារពើពន្ធ	543,860,000,000	593,015,075,337	109.0%	+49,155,075,337
	701		ពន្ធលើបេតិកភ័ណ្ឌ	192,106,500,000	283,786,501,472	147.7%	+91,680,001,472
		7011	ពន្ធប្រចាំប្រាំបី: ពន្ធផ្ទេរមេរតករវាងអ្នកនៅរស់	188,994,000,000	278,989,048,796	147.6%	+89,995,048,796
		7013	ពន្ធលើដីធ្លីមិនបានប្រើប្រាស់	3,112,500,000	4,797,452,676	154.1%	+1,684,952,676
	702		ពន្ធលើទ្រព្យសម្បត្តិដែលបានកំណត់	100,958,500,000	109,568,822,619	108.5%	+8,610,322,619
		7021	អាករសំរាប់បំប្លែងសាធារណៈ	100,958,500,000	109,568,822,619	108.5%	+8,610,322,619
	703		ពន្ធលើសេវាដែលបានកំណត់	12,004,500,000	11,800,159,079	98.3%	-204,340,921
		7031	អាករលើការស្នាក់នៅ	9,893,500,000	10,553,106,681	106.7%	+659,606,681
		7032	ពន្ធសត្វឃាត	2,111,000,000	1,247,052,398	59.1%	-863,947,602
	704		អាករលើការប្រើប្រាស់ទ្រព្យសម្បត្តិឬការអនុវត្តសកម្មភាព	156,236,500,000	119,104,961,726	76.2%	-37,131,538,274
		7041	ពន្ធពាក់តង់	24,762,000,000	25,669,434,324	103.7%	+907,434,324
		7042	ពន្ធលើមធ្យោបាយដឹកជញ្ជូន និង យានយន្តគ្រប់ប្រភេទ	131,474,500,000	93,435,527,402	71.1%	-38,038,972,598
	707		ពន្ធលើអចលនទ្រព្យ	82,554,000,000	68,754,630,441	83.3%	-13,799,369,559
		7071	ពន្ធលើអចលនទ្រព្យ (រូបវន្តបុគ្គល)	77,334,000,000	64,520,307,883	83.4%	-12,813,692,117
		7072	ពន្ធលើអចលនទ្រព្យ (នីតិបុគ្គល)	5,220,000,000	4,234,322,558	81.1%	-985,677,442
ខ-ចំណូលមិនមែនសារពើពន្ធ (ស/ប)				112,630,050,000	218,644,071,255	194.1%	+106,014,021,255
-ចំណូលមិនមែនសារពើពន្ធ (មិនបូកបញ្ចូលឧបត្ថម្ភពិសោធន៍ជាតិ)				26,708,000,000	33,313,023,955	124.7%	+6,605,023,955
72			ផលទុននៃទ្រព្យសម្បត្តិរដ្ឋ	2,558,100,000	3,539,057,158	138.3%	+980,957,158
	721		ផលនៃការជួលដីធ្លី	2,558,100,000	3,539,057,158	138.3%	+980,957,158
		7211	សម្បទានពិរិ	670,500,000	941,724,617	140.5%	+271,224,617
		7212	ការជួលកន្លែងលក់ដូរក្នុងផ្សារ (ចល័ត)	153,000,000	640,738,269	418.8%	+487,738,269
		7213	ចំណូលពីចំណាត់ថយន្ត	1,509,800,000	1,740,356,272	115.3%	+230,556,272
		7214	ចំណូលពីចំណាត់ថយយាន្ត	224,800,000	216,238,000	96.2%	-8,562,000
			ផលទុនពីការលក់-ជួលទ្រព្យសម្បត្តិនិងសេវា	20,961,900,000	22,516,043,762	107.4%	+1,554,143,762
			សេវាសាធារណៈ រដ្ឋបាល និងសេវាទ្រព្យសម្បត្តិ	10,015,400,000	7,205,410,000	72.0%	-2,808,990,000
			ផលទុនពីគ្រប់គ្រងរដ្ឋបាល	4,154,400,000	7,975,226,970	192.0%	+3,820,826,970
			ការងារសាហ៊ុយសេវាសុរិយោដី	776,500,000	2,762,590,770	355.8%	+1,986,090,770



ឆ្នាំទី១៦ លេខ ១៤ សប្តាហ៍ទី ៣ ថ្ងៃទី ២៣ ខែ កុម្ភៈ ឆ្នាំ ២០១៦ រាជកិច្ច ទំព័រ ១៥៦៧

ជំពូក	គណនី	អនុគណនី	បរិយាយ	ឆ្នាំ២០១៤		អនុវត្ត/ច្បាប់ហិរញ្ញវត្ថុ	
				ច្បាប់ហិរញ្ញវត្ថុ	អនុវត្ត	%ច្បាប់	លើស(+)/ខ្វះ(-)
		7322	ការបង់សោហ៊ុយសេវាសំណង់	132,000,000	211,445,100	160.2%	+79,445,100
		7323	ចំណូលសំរាប់ទំនាក់ទំនងរដ្ឋបាល	217,100,000	736,773,000	339.4%	+519,673,000
		7324	ចំណូលសំរាប់ការអនុញ្ញាតរដ្ឋបាល	712,500,000	2,377,631,600	333.7%	+1,665,131,600
		7325	សេវាត្រួតពិនិត្យអនាម័យសត្វ	1,377,000,000	527,962,800	38.3%	-849,037,200
		7328	ចំណូលសំរាប់រដ្ឋបាលផ្សេងៗទៀត	939,300,000	1,358,823,700	144.7%	+419,523,700
	733		ការជួលទ្រព្យសម្បត្តិអចលន	6,792,100,000	7,334,406,792	108.0%	+542,306,792
		7331	ចំណូលពីសត្វឃាតថ្នាន	647,000,000	746,173,567	115.3%	+99,173,567
		7332	ការជួលកន្លែងលក់ដូរក្នុងទីផ្សារ (អចលន)	1,332,000,000	1,328,129,100	99.7%	-3,870,900
		7333	ចំណូលពីកំពង់ចម្កង	1,264,500,000	1,247,003,075	98.6%	-17,496,925
		7334	ចំណូលពីឃ្លៀតនិងពិភពកន្លែងបែងចែកផលិតផល	151,700,000	120,126,800	79.2%	-31,573,200
		7335	ចំណូលពីការស៊ីផ្សារ	3,396,900,000	3,880,630,000	114.2%	+483,730,000
		7338	ការជួលទ្រព្យសម្បត្តិអចលនផ្សេងៗទៀត	0	12,344,250	0.0%	+12,344,250
74			ផលពីការដាក់ពិន័យនិងការដាក់ទណ្ឌកម្ម	3,188,000,000	7,213,206,995	226.3%	+4,025,206,995
	741		ផលពីការដាក់ពិន័យនិងការដាក់ទណ្ឌកម្ម	2,000,000	39,965,467	1998.3%	+37,965,467
	742		ផលពីការទប់ស្កាត់និងបង្ក្រាបអំពើពុករលួយ	3,186,000,000	7,173,241,528	225.1%	+3,987,241,528
75			ការឧបត្ថម្ភធន	85,922,050,000	185,331,047,300	215.7%	+99,408,997,300
	751		ទាញទុនសម្រាប់ដំណើរការដែលឧបត្ថម្ភពីថវិកាថ្នាក់ជាតិ	85,922,050,000	185,331,047,300	215.7%	+99,408,997,300
76			ផលហិរញ្ញវត្ថុ	0	44,716,040	0.0%	+44,716,040
	768		ផលហិរញ្ញវត្ថុផ្សេងៗទៀត	0	44,716,040	0.0%	+44,716,040

26/



ការគ្រប់គ្រងឆ្នាំ ២០១៤

តារាង "គ១"

ចំណូលថវិការបស់រដ្ឋបាលក្រុង ស្រុក

ឯកតា: រៀល

ជំពូក	គណនី	អនុគណនី	បរិយាយ	ឆ្នាំ២០១៤		អនុវត្ត/ច្បាប់ហិរញ្ញវត្ថុ	
				ច្បាប់ហិរញ្ញវត្ថុ	អនុវត្ត	%ច្បាប់	លើស(+ )/ខ្វះ(-)
ចំណូលថវិការបស់រដ្ឋបាលក្រុង ស្រុក (I+II)				87,803,440,000	89,711,729,076	102.2%	+1,908,289,076
I-ចំណូលចរន្ត (ក+ខ)				87,803,440,000	89,711,729,076	102.2%	+1,908,289,076
ក-ចំណូលសារពើពន្ធ				0	0	0.0%	0
ខ-ចំណូលមិនមែនសារពើពន្ធ				87,803,440,000	89,711,729,076	102.2%	+1,908,289,076
72			ផលចំណូលនៃទ្រព្យសម្បត្តិរដ្ឋ	0	3,000,000	0.0%	+3,000,000
	721		ផលនៃការដួលដី	0	3,000,000	0.0%	+3,000,000
		7213	ចំណូលពីចំណាតថយន្ត	0	3,000,000	0.0%	+3,000,000
73			ផលចំណូលពីការលក់-ជួលទ្រព្យសម្បត្តិរដ្ឋនិងសេវា	1,228,920,000	3,487,156,216	283.8%	+2,258,236,216
	732		ផលពីការគ្រប់គ្រងរដ្ឋបាល	1,228,920,000	3,487,156,216	283.8%	+2,258,236,216
		7321	ការបង់សោហ៊ុយសេវាសុរិយោដី	21,490,000	71,317,231	331.9%	+49,827,231
		7322	ការបង់សោហ៊ុយសេវាសំណង់	54,300,000	301,237,700	554.8%	+246,937,700
		7323	ចំណូលសំរាប់ទំនាក់ទំនងការរដ្ឋបាល	261,460,000	1,226,854,199	469.2%	+965,394,199
		7324	ចំណូលសំរាប់ការអនុញ្ញាតរដ្ឋបាល	816,560,000	1,602,147,470	196.2%	+785,587,470
		7328	ចំណូលសំរាប់រដ្ឋបាលផ្សេងៗទៀត	75,110,000	285,599,616	380.2%	+210,489,616
75			ការឧបត្ថម្ភធន	86,851,450,000	86,204,918,800	99.3%	-646,531,200
	751		ទាយដ្ឋានសម្រាប់ដំណើរការដែលឧបត្ថម្ភពីថវិកាថ្នាក់ជាតិ	86,549,160,000	85,987,743,045	99.4%	-561,416,955
	755		ការចូលរួមធនធានពីដៃគូអភិវឌ្ឍ	302,290,000	217,175,755	71.8%	-85,114,245
76			ផលហិរញ្ញវត្ថុ	0	16,654,060	0.0%	+16,654,060
	768		ផលហិរញ្ញវត្ថុផ្សេងៗទៀត	0	16,654,060	0.0%	+16,654,060



**ការគ្រប់គ្រងឆ្នាំ២០១៤**  
**តារាង "៣"**  
**ចំណាយថវិកាថ្នាក់ក្រោមជាតិ**

ឯកតា: រៀល

បរិយាយ	ឆ្នាំ២០១៤		អនុវត្ត/ប្រសិទ្ធភាព	
	ប្រាក់បៀវត្ស	អនុវត្ត	%ប្រៀប	កំរិត(+/-)ប្រាក់
<b>១-ចំណាយថវិកាបេសកកម្មការពារជាតិ ខេត្ត</b>	656,490,050,000	716,903,076,285	109.2%	+60,413,026,285
ក-ចំណាយចរន្ត	520,397,000,000	583,089,426,554	112.0%	+62,692,426,554
ជំពូក ៦០៖ ការទិញ	53,156,000,000	53,061,326,929	99.8%	-94,673,071
ជំពូក ៦១៖ សេវាខាងក្រៅ	305,377,000,000	392,691,399,509	128.6%	+87,314,399,509
ជំពូក ៦២៖ សេវាខាងក្រៅផ្សេង	34,791,000,000	39,654,512,210	114.0%	+4,863,512,210
ជំពូក ៦៣៖ ពន្ធ និងអាករ	10,000,000	2,385,000	23.9%	-7,615,000
ជំពូក ៦៤៖ បន្ទុកបុគ្គលិក	29,330,000,000	30,497,991,994	104.0%	+1,167,991,994
ជំពូក ៦៥៖ ឧបត្ថម្ភធន និងជំនួយសង្គម	66,121,000,000	67,181,810,912	101.6%	+1,060,810,912
ជំពូក ០៩៖ ចំណាយមិនបានគ្រោងទុក	31,612,000,000	0	0.0%	-31,612,000,000
ខ-ចំណាយមូលធន	120,441,000,000	118,161,602,431	98.1%	-2,279,397,569
ជំពូក ២១៖ អចលកម្មប្រើ	120,441,000,000	118,161,602,431	98.1%	-2,279,397,569
គ-ចំណាយសង្កត់ចំណុះរាជធានី	15,652,050,000	15,652,047,300	100.0%	-2,700
<b>២-ចំណាយថវិកាបេសកកម្មការពារជាតិ ស្រុក</b>	87,803,440,000	85,285,727,118	97.1%	-2,517,712,882
ក-ចំណាយចរន្ត	69,044,280,000	66,526,646,418	96.4%	-2,517,633,582
ជំពូក ៦០៖ ការទិញ	7,130,410,000	6,791,089,612	95.2%	-339,320,388
ជំពូក ៦១៖ សេវាខាងក្រៅ	2,607,640,000	2,147,777,623	82.4%	-459,862,377
ជំពូក ៦២៖ សេវាខាងក្រៅផ្សេង	4,371,490,000	4,160,089,477	95.2%	-211,400,523
ជំពូក ៦៣៖ ពន្ធ និងអាករ	3,600,000	0	0.0%	-3,600,000
ជំពូក ៦៤៖ បន្ទុកបុគ្គលិក	51,424,980,000	52,749,073,056	102.6%	+1,324,093,056
ជំពូក ៦៥៖ ឧបត្ថម្ភធន និងជំនួយសង្គម	823,120,000	678,616,650	82.4%	-144,503,350
ជំពូក ០៩៖ ចំណាយមិនបានគ្រោងទុក	2,683,040,000	0	0.0%	-2,683,040,000
ខ-ចំណាយសង្កត់ចំណុះក្រុង	18,759,160,000	18,759,080,700	100.0%	-79,300



*Handwritten signature*