



ព្រះរាជក្រម

នស/រកម/១២១៦/ ០១៨

យើង

ព្រះករុណាព្រះបាទសម្តេចព្រះបរមនាថ នរោត្តម សីហមុនី
សមានភូមិជាតិសាសនា រក្ខតខត្តិយា ខេមរារដ្ឋរាស្ត្រ ពុទ្ធិន្ទ្រាធរាមហាក្សត្រ
ខេមរាជនា សមូហោភាស កម្ពុជឯករាជរដ្ឋបូរណសន្តិ សុភមង្គលា សិរីវិបុលា
ខេមរាស្រីពិរាស្ត្រ ព្រះចៅក្រុងកម្ពុជាធិបតី


- បានទ្រង់យល់រដ្ឋធម្មនុញ្ញនៃព្រះរាជាណាចក្រកម្ពុជា
- បានទ្រង់យល់ព្រះរាជក្រឹត្យលេខ នស/រកត/០៩១៣/៩០៣ ចុះថ្ងៃទី២៤ ខែកញ្ញា ឆ្នាំ២០១៣ ស្តីពីការតែងតាំងរាជរដ្ឋាភិបាលនៃព្រះរាជាណាចក្រកម្ពុជា
- បានទ្រង់យល់ព្រះរាជក្រមលេខ ០២/នស/៩៤ ចុះថ្ងៃទី២០ ខែកក្កដា ឆ្នាំ១៩៩៤ ដែលប្រកាសឲ្យប្រើច្បាប់ស្តីពីការរៀបចំ និងការប្រព្រឹត្តទៅនៃគណៈរដ្ឋមន្ត្រី
- បានទ្រង់យល់ព្រះរាជក្រមលេខ នស/រកម/០១៩៦/១៨ ចុះថ្ងៃទី២៤ ខែមករា ឆ្នាំ១៩៩៦ ដែលប្រកាសឲ្យប្រើច្បាប់ស្តីពីការបង្កើតក្រសួងសេដ្ឋកិច្ច និងហិរញ្ញវត្ថុ
- បានទ្រង់យល់សេចក្តីក្រាបបង្គំទូលថ្វាយរបស់សម្តេចអគ្គមហាសេនាបតីតេជោ ហ៊ុន សែន នាយករដ្ឋមន្ត្រីនៃព្រះរាជាណាចក្រកម្ពុជា

ប្រកាសឲ្យប្រើ

ច្បាប់ស្តីពីហិរញ្ញវត្ថុសម្រាប់ការគ្រប់គ្រងឆ្នាំ២០១៧ ដែលរដ្ឋសភាបានអនុម័តកាលពីថ្ងៃទី២២ ខែវិច្ឆិកា ឆ្នាំ២០១៦ នាសម័យប្រជុំរដ្ឋសភាលើកទី៧ នីតិកាលទី៥ ហើយដែលព្រឹទ្ធសភាបានពិនិត្យចប់សព្វគ្រប់លើទម្រង់និងគតិច្បាប់នេះទាំងស្រុងកាលពីថ្ងៃទី៥ ខែធ្នូ ឆ្នាំ២០១៦ នាសម័យប្រជុំពេញអង្គលើកទី៩ នីតិកាលទី៣ ហើយដែលមានសេចក្តីទាំងស្រុងដូចតទៅ ៖



ច្បាប់
ស្តីពី
ហិរញ្ញវត្ថុសម្រាប់ការ
គ្រប់គ្រងឆ្នាំ ២០១៧



២/១៨

ជំពូកទី ១
ថវិកាថ្នាក់ជាតិ

មាត្រា ១._

ត្រូវបានអនុញ្ញាតសម្រាប់ការគ្រប់គ្រងឆ្នាំ ២០១៧ ឲ្យប្រមូលចំណូលបង់ចូលថវិកា ថ្នាក់ជាតិនៃពន្ធដារ វិភាគទាន អាករ ផលទុន និងចំណូលនានា ព្រមទាំងធ្វើឲ្យសម្រេចនូវ ឧបត្ថម្ភធនវិនិយោគ និងការខ្ចីតាមមាតិកាថវិកា ដូចមានចែងក្នុងតារាង “ក១” ដែលភ្ជាប់មក ជាមួយច្បាប់នេះ ក្នុងទឹកប្រាក់សរុបចំនួន ២០ ១៨៤ ៤៥៧ លានរៀល ដែលត្រូវបានបែងចែក ដូចតទៅ ៖

- ចំណូលចរន្ត.....១៥ ៥០១ ៤៦៩ លានរៀល
- ចំណូលមូលធន.....៤ ៦៨២ ៩៨៨ លានរៀល
- + ចំណូលមូលធនក្នុងប្រទេស.....១៤៨ ៤៣១ លានរៀល
- + ចំណូលមូលធនក្រៅប្រទេស.....៤ ៥៣៤ ៥៥៧ លានរៀល
- មូលនិធិទ្រទ្រង់ថវិកាហិរញ្ញប្បទានដោយដៃគូអភិវឌ្ឍ
.....២៥០ ០០០ លានរៀល
- វិនិយោគសាធារណៈដោយហិរញ្ញប្បទានក្រៅប្រទេស
.....៤ ២៨៤ ៥៥៧ លានរៀល ។

មាត្រា ២._

ចំនួនទឹកប្រាក់ជាអតិបរមានៃឥណទានចំណាយថវិកាថ្នាក់ជាតិ សម្រាប់ការគ្រប់គ្រងឆ្នាំ ២០១៧ ត្រូវបានកំណត់ស្មើនឹង ២០ ១៨៤ ៤៥៧ លានរៀល ដែលត្រូវបានបែងចែកដូច តទៅ ៖

- ចំណាយចរន្ត..... ១៣ ០៥០ ៦៨៦ លានរៀល
- ចំណាយមូលធន..... ៧ ១៣៣ ៧៧១ លានរៀល
- ក- វិនិយោគសាធារណៈដោយហិរញ្ញប្បទានក្នុងប្រទេស
.....២ ១៨៣ ៧០០ លានរៀល
- ដោយថវិកាថ្នាក់ជាតិ.....១ ៩៣៣ ៧០០ លានរៀល



(Handwritten signature)

- គម្រោងវិនិយោគផ្ទាល់.....១ ៤៣៧ ៦០០ លានរៀល
- បដិភាគក្នុងការអនុវត្តគម្រោងហិរញ្ញប្បទានក្រៅប្រទេស
.....៤៩៦ ១០០ លានរៀល

- ដោយមូលនិធិទ្រទ្រង់ថវិកាហិរញ្ញប្បទានដោយដៃគូអភិវឌ្ឍ
.....២៥០ ០០០ លានរៀល

ខ- វិនិយោគសាធារណៈដោយហិរញ្ញប្បទានក្រៅប្រទេស
.....៤ ២៨៤ ៥៥៧ លានរៀល

គ- ការទូទាត់ការខ្ចី.....៦៦៥ ៥១៤ លានរៀល ។

មាត្រា ៣._

ចំនួនទឹកប្រាក់ជាអតិបរមានៃឥណទានចំណាយចរន្តថវិកាថ្នាក់ជាតិ សម្រាប់ការគ្រប់គ្រង
ឆ្នាំ ២០១៧ ត្រូវបានកំណត់ស្មើនឹង ១៣ ០៥០ ៦៨៦ លានរៀល ។

ឥណទាននេះត្រូវបានបែងចែកតាមក្រសួងនីមួយៗ និងតាមស្ថាប័នប្រហាក់ប្រហែល
នីមួយៗ និងទៅតាមប្រភេទចំណាយ ដូចមានចែងក្នុងតារាង “ខ១” ដែលភ្ជាប់មកជាមួយច្បាប់
នេះ ។

មាត្រា ៤._


ចំនួនទឹកប្រាក់នៃឥណទានចំណាយមូលធនដោយហិរញ្ញប្បទានក្រៅប្រទេស សម្រាប់ការ
គ្រប់គ្រងពីឆ្នាំ ២០១៧ ដល់ឆ្នាំ ២០១៩ ត្រូវបានកំណត់ស្មើនឹង ២៤ ៦៤០ ៤៩៤ លានរៀល ។

ឥណទាននេះត្រូវបានបែងចែកតាមក្រសួងនីមួយៗ និងតាមស្ថាប័នប្រហាក់ប្រហែល
នីមួយៗតាមគម្រោង និងតាមឆ្នាំ ដូចមានចែងក្នុងតារាង “គ១” ដែលភ្ជាប់មកជាមួយច្បាប់នេះ ។

មាត្រា ៥._

ចំនួនទឹកប្រាក់ជាអតិបរមានៃឥណទានភ្ជាប់សន្យា និងឥណទានទូទាត់សម្រាប់ចំណាយ
មូលធនថវិកាថ្នាក់ជាតិសម្រាប់ការគ្រប់គ្រងឆ្នាំ ២០១៧ ត្រូវបានកំណត់ដូចខាងក្រោម ៖

- ឥណទានភ្ជាប់សន្យា..... ៧ ១៣៣ ៧៧១ លានរៀល
- ឥណទានទូទាត់..... ៧ ១៣៣ ៧៧១ លានរៀល ។



Handwritten signature or mark.

ឥណទាននេះត្រូវបានបែងចែកដូចតទៅ ៖

ក. និយោគសាធារណៈដោយហិរញ្ញប្បទានក្នុងប្រទេស

- ឥណទានភ្ជាប់សន្យា..... ២ ១៨៣ ៧០០ លានរៀល
- ឥណទានទូទាត់..... ២ ១៨៣ ៧០០ លានរៀល

ខ. និយោគសាធារណៈដោយហិរញ្ញប្បទានក្រៅប្រទេស

- ឥណទានភ្ជាប់សន្យា..... ៤ ២៨៤ ៥៥៧ លានរៀល
- ឥណទានទូទាត់..... ៤ ២៨៤ ៥៥៧ លានរៀល

គ. ការទូទាត់ការខ្ចី

- ឥណទានភ្ជាប់សន្យា..... ៦៦៥ ៥១៤ លានរៀល
- ឥណទានទូទាត់..... ៦៦៥ ៥១៤ លានរៀល ។

ឥណទាននេះត្រូវបានបែងចែកតាមក្រសួងនីមួយៗ និងតាមស្ថាប័នប្រហាក់ប្រហែល នីមួយៗដូចមានចែងក្នុងតារាង “គ២” និង “ឃ” ដែលភ្ជាប់មកជាមួយច្បាប់នេះ ។

មាត្រា ៦.-

តុល្យភាពនៃថវិកាថ្នាក់ជាតិសម្រាប់ការគ្រប់គ្រងឆ្នាំ ២០១៧ ដែលបានរៀបចំនៅក្នុង តារាង “ក១” ស្តីពីចំណូលថវិកាថ្នាក់ជាតិ និងតារាង “ខ១” ស្តីពីចំណាយថវិកាថ្នាក់ជាតិត្រូវ បានបង្ហាញនៅក្នុងតារាងកិច្ចប្រតិបត្តិការថវិកាថ្នាក់ជាតិដូចខាងក្រោម ៖



ឯកតា: លានរៀល

| កិច្ចប្រតិបត្តិការថវិកាថ្នាក់ជាតិ | ចំនួនទឹកប្រាក់ | តុល្យភាព/ ហិរញ្ញប្បទាន |
|--|----------------|---------------------------|
| I. ចំណូលក្នុងប្រទេសសរុប | ១៥ ៦៤៩ ៩០០ | |
| ១. ចំណូលចរន្ត | ១៥ ៥០១ ៤៦៩ | |
| ២. ចំណូលមូលធនក្នុងប្រទេស | ១៤៨ ៤៣១ | |
| II. ចំណាយថវិកាសរុប | ១៩ ៥១៨ ៩៤៣ | |
| ១. ចំណាយចរន្ត | ១៣ ០៥០ ៦៨៦ | |
| ២. ចំណាយមូលធន (មិនគិតការទូទាត់ការខ្ចី) | ៦ ៤៦៨ ២៥៧ | |
| • វិនិយោគសាធារណៈដោយហិរញ្ញប្បទានក្នុងប្រទេស | ២ ១៨៣ ៧០០ | |
| + ដោយថវិកាថ្នាក់ជាតិ | ១ ៩៣៣ ៧០០ | |
| - គម្រោងវិនិយោគផ្ទាល់ | ១ ៤៣៧ ៦០០ | |
| - បដិភាគវិនិយោគ | ៤៩៦ ១០០ | |
| + ដោយមូលនិធិទ្រទ្រង់ថវិកាហិរញ្ញប្បទាន | ២៥០ ០០០ | |
| ដោយដៃគូអភិវឌ្ឍ | | |
| • វិនិយោគសាធារណៈដោយហិរញ្ញប្បទានក្រៅប្រទេស | ៤ ២៨៤ ៥៥៧ | |
| អតិរេកនៃថវិកាចរន្ត (I.១ -II.១) | | +២ ៤៥០ ៧៨៣ |
| ឱនភាពសរុបនៃថវិកាថ្នាក់ជាតិ (I-II) | | -៣ ៨៦៩ ០៤៣ |
| III. ហិរញ្ញប្បទាននៃឱនភាព | | +៣ ៨៦៩ ០៤៣ |
| ១. ហិរញ្ញប្បទានក្រៅប្រទេស | | +៣ ៨៦៩ ០៤៣ |
| • មូលនិធិទ្រទ្រង់ថវិកាហិរញ្ញប្បទានដោយដៃគូអភិវឌ្ឍ | | +២៥០ ០០០ |
| • វិនិយោគសាធារណៈដោយហិរញ្ញប្បទានក្រៅប្រទេស | | +៤ ២៨៤ ៥៥៧ |
| • ការទូទាត់ការខ្ចី | | -៦៦៥ ៥១៤ |
| ២. ហិរញ្ញប្បទានក្នុងប្រទេស | | ០ |
| • បញ្ញើរាជរដ្ឋាភិបាល | | ០ |



(Handwritten signature)

ជំពូកទី ២

ការខ្ចី និងការធានារបស់រដ្ឋ

មាត្រា ៧._

សម្រាប់ការគ្រប់គ្រងឆ្នាំ ២០១៧ អនុម័តយល់ព្រមឲ្យរាជរដ្ឋាភិបាលខ្ចីប្រាក់ពីគេក្នុង កម្រិត ៧០០ ០០០ ០០០ SDR (ប្រាំពីររយលានអេសដេអ៊ែរ) ។

ការខ្ចីដែលត្រូវចុះកិច្ចសន្យាក្នុងកម្រិតខាងលើ ត្រូវមានលក្ខណៈជាការខ្ចីសម្បទានដែល ត្រូវសងវិញជាមួយការប្រាក់អនុគ្រោះ ។

នៅក្នុងលក្ខខណ្ឌនេះ រដ្ឋមន្ត្រីក្រសួងសេដ្ឋកិច្ចនិងហិរញ្ញវត្ថុ ជាអ្នកមានសិទ្ធិស្របច្បាប់តែ មួយគត់ តាមការប្រទានសិទ្ធិជាលាយលក្ខណ៍អក្សរបស់នាយករដ្ឋមន្ត្រីនៃព្រះរាជាណាចក្រកម្ពុជា ក្នុងការចុះហត្ថលេខាលើការខ្ចី ជាគុណប្រយោជន៍នៃថវិកាទូទៅរបស់រដ្ឋ ឬលើការធានារបស់រដ្ឋ ហើយត្រូវធ្វើរបាយការណ៍ស្តីពីការអនុវត្តនៃការខ្ចីនិងការធានានេះ ជូនរដ្ឋសភា និងព្រឹទ្ធសភា រៀងរាល់ ៦ ខែម្តង ។

មាត្រា ៨._

មិនអនុញ្ញាតឲ្យក្រសួង ឬស្ថាប័នសាធារណៈណាមួយចំណុះរដ្ឋ មានសិទ្ធិចុះហត្ថលេខា ក្រោមរូបភាពបោះផ្សាយមូលបត្ររយៈពេលវែង មធ្យម ខ្លី ឬឥណទានអ្នកផ្គត់ផ្គង់ ឬចុះកិច្ចសន្យា ក្រោមរូបភាពទទួលបន្ទុកខ្ចី ឬការធានាកិច្ចសន្យា ដែលបានចុះហត្ថលេខាដោយស្ថាប័នសាធារណៈ ឬឯកជន ឬចុះកិច្ចសន្យាក្រោមរូបភាពកិច្ចសន្យាផ្សេងៗទៀត ដែលត្រូវសងបំណុលតាមកាល កំណត់ ឬតាមឆ្នាំ ដែលស្ថិតនៅក្រៅការអនុញ្ញាតនៃច្បាប់ហិរញ្ញវត្ថុ និងលក្ខខណ្ឌ ទាំងឡាយ ដែលច្បាប់នេះបានកំណត់នោះទេ ។

ជំពូកទី ៣

បទប្បញ្ញត្តិស្តីពីពន្ធដារ

មាត្រា ៩._

ពាក្យមួយចំនួននៅក្នុងច្បាប់ស្តីពីសារពើពន្ធ ដែលប្រកាសឲ្យប្រើដោយព្រះរាជក្រម លេខ នស/រកម/០២៩៧/០៣ ចុះថ្ងៃទី ២៤ ខែ កុម្ភៈ ឆ្នាំ ១៩៩៧ និងវិសោធនកម្មជាបន្តបន្ទាប់ ត្រូវបានកែសម្រួលដូចខាងក្រោម ៖



៧/១៨

១១/

- ១- ពាក្យ “ប្រាក់ចំណេញ” ត្រូវបានជំនួសដោយពាក្យ “ប្រាក់ចំណូល”
- ២- ពាក្យ “របបពិត” ត្រូវបានជំនួសដោយពាក្យ “របបស្វ័យប្រកាស”
- ៣- ពាក្យ “ឆ្នាំសារពើពន្ធ” ត្រូវបានជំនួសដោយពាក្យ “ឆ្នាំជាប់ពន្ធ”
- ៤- ពាក្យ “ក្រុមអាជីវកម្ម” ត្រូវបានជំនួសដោយពាក្យ “ក្រុមហ៊ុនសហកម្មសិទ្ធិ”
- ៥- ពាក្យ “ក្រុមហ៊ុនដើមទុន” ត្រូវបានជំនួសដោយពាក្យ “ក្រុមហ៊ុនមូលធន”
- ៦- ពាក្យ “កថាខណ្ឌ៤” ក្នុងកថាខណ្ឌ ខ នៃកថាខណ្ឌ២ នៃមាត្រា ១៣ថ្មី ត្រូវបានជំនួសដោយពាក្យ “កថាខណ្ឌ៣”
- ៧- ពាក្យ “ចំនួន ៧៥ ០០០ រៀល (ប្រាំពីរម៉ឺនប្រាំពាន់រៀល)” ក្នុងកថាខណ្ឌ ក និងកថាខណ្ឌ ខ នៃកថាខណ្ឌ២ នៃមាត្រា៤៦ ត្រូវបានជំនួសដោយពាក្យ “ចំនួន ១៥០ ០០០ រៀល (មួយរយហាសិបពាន់រៀល)”
- ៨- ពាក្យ “ស្ថាប័នសញ្ញាយធន និងស្ថាប័នឥណទាន” ក្នុងកថាខណ្ឌ៤ នៃមាត្រា ៦ថ្មី និងពាក្យ “ឬស្ថាប័នសញ្ញាយធន” ក្នុងកថាខណ្ឌ១ និងពាក្យ “និងស្ថាប័នសញ្ញាយធន” ក្នុងកថាខណ្ឌ២ នៃមាត្រា ២៥ថ្មី នៃច្បាប់នេះត្រូវបានលុបចេញ
- ៩- ពាក្យ “ប្រធាន” ក្នុងមាត្រា១១៨ មាត្រា១២០ និងមាត្រា១៣៤ ត្រូវបានជំនួសដោយពាក្យ “អគ្គនាយកនៃ” និងពាក្យ “នាយកដ្ឋានពន្ធដារ” ត្រូវបានជំនួសដោយពាក្យ “អគ្គនាយកដ្ឋានពន្ធដារ” ។

មាត្រា ១០.-

ច្បាប់ស្តីពីសារពើពន្ធ ដែលប្រកាសឲ្យប្រើដោយព្រះរាជក្រមលេខ នស/រកម/០២៩៧/០៣ ចុះថ្ងៃទី ២៤ ខែ កុម្ភៈ ឆ្នាំ ១៩៩៧ និងវិសោធនកម្មជាបន្តបន្ទាប់ត្រូវបានកែសម្រួលដូចខាងក្រោម ៖

មាត្រា ៣ ថ្មី ត្រូវបានកែសម្រួលកថាខណ្ឌ៣ កថាខណ្ឌ៤ កថាខណ្ឌ៥ កថាខណ្ឌ៧ កថាខណ្ឌ៨ និងកថាខណ្ឌ៩ និងត្រូវបានបន្ថែមកថាខណ្ឌ១៣ កថាខណ្ឌ១៤ និងកថាខណ្ឌ១៥ ដូចខាងក្រោម ៖

៣- ពាក្យ “នីតិបុគ្គល” សំដៅដល់សហគ្រាស ឬអង្គការនានា ដែលប្រកបអាជីវកម្ម ទោះបីជាបាន ឬមិនទាន់បានទទួលស្គាល់ជាផ្លូវការពីស្ថាប័នមានសមត្ថកិច្ចរបស់រាជរដ្ឋាភិបាលក្តី ។ ពាក្យ “នីតិបុគ្គល” រួមបញ្ចូលផងដែរនូវក្រុមហ៊ុនមូលធន ស្ថាប័នរដ្ឋាភិបាល អង្គការសាសនា អង្គការសហប្រតិបត្តិការ អង្គការមិនស្វែងរកចំណេញ ឬគ្រឹះស្ថានអចិន្ត្រៃយ៍របស់បុគ្គលអនិវាសនជន ដែលតាំងនៅក្នុងព្រះរាជាណាចក្រកម្ពុជា ។ ពាក្យ “នីតិបុគ្គល” ពុំរាប់បញ្ចូលទេនូវក្រុមហ៊ុន សហកម្មសិទ្ធិ ឬសហគ្រាសឯកបុគ្គល ។



៤- ពាក្យ “គ្រឹះស្ថានអចិន្ត្រៃយ៍” សំដៅដល់ទីកន្លែងប្រកបអាជីវកម្មជាប់លាប់នៅព្រះរាជាណាចក្រកម្ពុជា សាខារបស់ក្រុមហ៊ុនបរទេស ឬភ្នាក់ងារនិវាសនជននៅព្រះរាជាណាចក្រកម្ពុជា ដែលតាមរយៈនេះ បុគ្គលអនិវាសនជនប្រកបអាជីវកម្មរបស់ខ្លួន ។ ពាក្យ “គ្រឹះស្ថានអចិន្ត្រៃយ៍” រួមបញ្ចូលផងដែរនូវបណ្តាញ ឬរូបភាពទំនាក់ទំនងផ្សេងទៀត ដែលតាមរយៈនេះ បុគ្គលអនិវាសនជនធ្វើសកម្មភាពសេដ្ឋកិច្ចនៅព្រះរាជាណាចក្រកម្ពុជា ។ គ្រឹះស្ថានអចិន្ត្រៃយ៍ត្រូវបានចាត់ទុកជានីតិបុគ្គលនិវាសនជនចំពោះតែប្រាក់ចំណូលប្រភពកម្ពុជាប៉ុណ្ណោះ ។

៥- ពាក្យ “ក្រុមហ៊ុនសហកម្មសិទ្ធិ” សំដៅដល់សហគ្រាសដែលបង្កើតឡើងដោយរូបវន្តបុគ្គលពីរ ឬច្រើននាក់ ដែលដាក់រួមគ្នានូវទ្រព្យសម្បត្តិ ឬចំណេះដឹង ឬសកម្មភាពរបស់រូបវន្តបុគ្គលទាំងនោះដើម្បីប្រកបអាជីវកម្មរួមគ្នា ។ ក្នុងន័យមន័យនេះ ក្រុមហ៊ុនសហកម្មសិទ្ធិ រួមមានក្រុមហ៊ុនសហកម្មសិទ្ធិទូទៅ និងក្រុមហ៊ុនសហកម្មសិទ្ធិមានកម្រិត ។ ក្រុមហ៊ុនសហកម្មសិទ្ធិមិនអាចជាសមាជិករបស់ក្រុមហ៊ុនសហកម្មសិទ្ធិណាមួយ ហើយក៏មិនរាប់បញ្ចូលផងទេនូវក្រុមហ៊ុនមូលធន គ្រឹះស្ថានអចិន្ត្រៃយ៍ ឬសហគ្រាសឯកបុគ្គល ។

៧- ពាក្យ “អាជីវកម្ម” សំដៅដល់សកម្មភាពសេដ្ឋកិច្ចរបស់បុគ្គលក្នុងគោលដៅផលិត និងលក់ទំនិញ ផ្គត់ផ្គង់សេវា ភតិសន្យា ជួលឬលក់ទ្រព្យសម្បត្តិឬសកម្មភាពផ្សេងទៀត រួមទាំងសកម្មភាពរបស់ស្ថាប័ន ឬអង្គការនានា ដូចមានចែងក្នុងកថាខណ្ឌ ៣ នៃមាត្រានេះ ។

៨- ពាក្យ “ភាគលាភ” សំដៅដល់ចំណែកជាសាច់ប្រាក់ ឬជាទ្រព្យ ដែលនីតិបុគ្គលបានចែកឲ្យអ្នកចូលហ៊ុនទៅតាមកម្រិតនៃភាគកម្មរបស់ខ្លួននៅក្នុងដើមទុនផ្ទាល់របស់នីតិបុគ្គល លើកលែងតែការបែងចែកមូលធន ឬដើមទុនក្នុងពេលជម្រះបញ្ជីវិលាយក្រុមហ៊ុន ។ ចំណែកណាមួយដែលចាត់ទុកថាជាភាគលាភឬមិនមែនជាភាគលាភ ត្រូវផ្អែកតាមលក្ខខណ្ឌខាងលើនេះដោយពុំគិតថា នីតិបុគ្គលមាន ឬគ្មានប្រាក់ចំណូលសុទ្ធក្នុងឆ្នាំចរន្ត ឬពីឆ្នាំមុនៗឡើយ ។

៩- ពាក្យ “អ្នកចូលហ៊ុន” សំដៅដល់បុគ្គលដែលមានចំណែកភាគកម្មនៅក្នុងដើមទុនផ្ទាល់របស់នីតិបុគ្គល ។ សម្រាប់គោលដៅនៃពន្ធនេះ នីតិបុគ្គលណាមួយ ទោះបីមិនមែនជាក្រុមហ៊ុនមូលធនក្តី ត្រូវចាត់ទុកដូចជាក្រុមហ៊ុនមូលធន ហើយបុគ្គលដែលមានចំណែកភាគកម្មនៅក្នុងដើមទុនផ្ទាល់របស់នីតិបុគ្គល ឬក៏បុគ្គលអាចបានទទួលប្រាក់ចំណូលក្នុងឋានៈជាអ្នកបានចូលរួមក្នុងនីតិបុគ្គលនោះត្រូវចាត់ទុកថាជាអ្នកចូលហ៊ុនរបស់នីតិបុគ្គលដែរ ។

១៣- ពាក្យ “ធនាគារ” សំដៅដល់អង្គភាពណាមួយដែលអនុវត្តជាប្រក្រតីនូវប្រតិបត្តិការណាមួយក្នុងចំណោមប្រតិបត្តិការដូចខាងក្រោម ៖

- ក. ផ្តល់ឥណទានគ្រប់ប្រភេទចំពោះសាធារណជនដោយមានកម្រៃ រាប់បញ្ចូលទាំងឥណទានភតិសន្យា
- ខ. ទទួលប្រាក់បញ្ញើមិនមានមុខសញ្ញាប្រើពីសាធារណជន



គ. ប្រព្រឹត្តកម្មនិងការដាក់ឱ្យអតិថិជនប្រើប្រាស់នូវមធ្យោបាយទូទាត់ជាប្រចាំប្រចាំ ឬជាប្រចាំប្រចាំ ។

១៤- ពាក្យ “ប្រាក់ចំណូលដុល” សំដៅដល់ប្រាក់ចំណូលមិនទាន់កាត់កងចំណាយ ដែលបានមកពីប្រតិបត្តិការនានា ដែលជាសកម្មភាពអាជីវកម្មរបស់អ្នកជាប់ពន្ធ ។

១៥- ពាក្យ “ប្រាក់ចំណូលសុទ្ធ” សំដៅដល់លទ្ធផលបានមកពីការយកប្រាក់ចំណូល ដុលកាត់កងនូវចំណាយនានាដែលអនុញ្ញាតដោយច្បាប់នេះ ។

មាត្រា ២០ .-ថ្មី (មួយ)

អត្រាពន្ធលើប្រាក់ចំណូលប្រចាំឆ្នាំមានដូចតទៅ ៖

១- ២០ ភាគរយ ចំពោះប្រាក់ចំណូលជាប់ពន្ធដែលសម្រេចបានដោយនីតិបុគ្គល ។

២- ៣០ ភាគរយ ចំពោះប្រាក់ចំណូលជាប់ពន្ធដែលសម្រេចបានក្រោមកិច្ចសន្យា បែងចែកផលិតផលប្រេងកាត និងឧស្ម័នធម្មជាតិ ឬសម្រេចបានពីការធ្វើអាជីវកម្មលើធនធាន ធម្មជាតិ រួមទាំង ព្រៃឈើ រ៉ែ មាស ឬត្បូងថ្មមានតម្លៃនានា ។

៣- ០ ភាគរយ ចំពោះប្រាក់ចំណូលជាប់ពន្ធរបស់គម្រោងវិនិយោគមានលក្ខណៈ សម្បត្តិគ្រប់គ្រាន់ ដែលស្ថិតនៅក្នុងរយៈពេលលើកលែងពន្ធដែលកំណត់ដោយក្រុមប្រឹក្សាអភិវឌ្ឍន៍ កម្ពុជា ។

៤- តាមតារាងអត្រាពន្ធកំណើនតាមថ្នាក់ខាងក្រោម ចំពោះប្រាក់ចំណូលជាប់ពន្ធ ដែលសម្រេចបានដោយរូបវន្តបុគ្គល សហគ្រាសឯកបុគ្គល និងចំណែកដែលត្រូវបែងចែកឱ្យ សមាជិកម្នាក់ៗរបស់ក្រុមហ៊ុនសហកម្មសិទ្ធិ ដែលមិនត្រូវបានចាត់ទុកជានីតិបុគ្គល ៖

| កាតនៃប្រាក់ចំណូលជាប់ពន្ធប្រចាំឆ្នាំ | | | អត្រាពន្ធ |
|-------------------------------------|---------------------|-----------------|-----------|
| ពី | ០ រៀល ដល់ | ១២ ០០០ ០០០ រៀល | ០% |
| ពី | ១២ ០០០ ០០១ រៀល ដល់ | ១៨ ០០០ ០០០ រៀល | ៥% |
| ពី | ១៨ ០០០ ០០១ រៀល ដល់ | ១០២ ០០០ ០០០ រៀល | ១០% |
| ពី | ១០២ ០០០ ០០១ រៀល ដល់ | ១៥០ ០០០ ០០០ រៀល | ១៥% |
| | លើសពី | ១៥០ ០០០ ០០០ រៀល | ២០% |



(Handwritten mark)

មាត្រា ២១ .-ថ្មី

ពន្ធលើប្រាក់ចំណូលសម្រាប់សហគ្រាសធានារ៉ាប់រងត្រូវបានកំណត់ដូចតទៅ ៖

១- ចំពោះសកម្មភាពធានារ៉ាប់រង ឬធានារ៉ាប់រងបន្តលើទ្រព្យសម្បត្តិ ឬហានិភ័យផ្សេងៗនៅព្រះរាជាណាចក្រកម្ពុជា ពន្ធលើប្រាក់ចំណូលត្រូវបានកំណត់ស្មើនឹង ៥ ភាគរយ នៃបុព្វលាភធានារ៉ាប់រងដុល ដែលទទួលបាននៅក្នុងឆ្នាំជាប់ពន្ធ ។

២- ចំពោះសកម្មភាពធានារ៉ាប់រង ឬធានារ៉ាប់រងបន្តលើដីតែដែលមានលក្ខណៈសន្សំ និងសកម្មភាពដទៃទៀតក្រៅពីធានារ៉ាប់រង ឬធានារ៉ាប់រងបន្តលើទ្រព្យសម្បត្តិ ឬហានិភ័យផ្សេងៗ ដូចមានចែងក្នុងកថាខណ្ឌ ១ នៃមាត្រានេះ ពន្ធលើប្រាក់ចំណូលត្រូវបានកំណត់តាមមាត្រា ២០ថ្មី (មួយ) នៃច្បាប់នេះ ។

វិធាននិងនីតិវិធីនៃការបង់ពន្ធលើប្រាក់ចំណូលសម្រាប់សហគ្រាសធានារ៉ាប់រង ត្រូវកំណត់ដោយប្រកាសរបស់រដ្ឋមន្ត្រីក្រសួងសេដ្ឋកិច្ចនិងហិរញ្ញវត្ថុ ។

មាត្រា ២២ .-ថ្មី

ពន្ធលើប្រាក់ចំណូលសម្រាប់សាខាក្រុមហ៊ុនបរទេសត្រូវបានកំណត់ដូចខាងក្រោម ៖

១- ប្រាក់ចំណូលដែលសម្រេចបានពីប្រភពកម្ពុជា ត្រូវជាប់ពន្ធលើប្រាក់ចំណូលតាមមាត្រា ២០ថ្មី (មួយ) នៃច្បាប់នេះ ។

២- ប្រសិនបើនៅក្នុងឆ្នាំជាប់ពន្ធចរន្ត សាខាក្រុមហ៊ុនបរទេសណាមួយធ្វើការផ្ទេរប្រាក់ចំណូលប្រភពកម្ពុជាទៅក្រៅប្រទេស ប្រាក់ចំណូលនោះ ៖

ក. មិនត្រូវជាប់ពន្ធលើប្រាក់ចំណូលបន្ថែមលើការបែងចែកភាគលាភតាមមាត្រា ២៣ថ្មី (មួយ) នៃច្បាប់នេះទេ ប្រសិនបើប្រាក់ចំណូលដែលផ្ទេរនោះជាប្រាក់ចំណូលក្រោយការបង់ពន្ធលើប្រាក់ចំណូលតាមកថាខណ្ឌ១ ឬកថាខណ្ឌ២ នៃមាត្រា ២០ថ្មី (មួយ) នៃច្បាប់នេះ

ខ. ត្រូវជាប់ពន្ធលើប្រាក់ចំណូលបន្ថែមលើការបែងចែកភាគលាភតាមកថាខណ្ឌ១ នៃមាត្រា ២៣ថ្មី (មួយ) នៃច្បាប់នេះ ប្រសិនបើប្រាក់ចំណូលដែលផ្ទេរនោះជាប្រាក់ចំណូលដែលមិនបានបង់ពន្ធលើប្រាក់ចំណូលតាមកថាខណ្ឌ១ ឬកថាខណ្ឌ២ នៃមាត្រា ២០ថ្មី (មួយ) នៃច្បាប់នេះ និង

គ. ត្រូវជាប់ពន្ធភាគទុកតាមមាត្រា ២៦ថ្មី (មួយ) លើប្រាក់ចំណូលដូចមានចែងក្នុងកថាខណ្ឌ១០ នៃមាត្រា៣៣ថ្មី នៃច្បាប់នេះ ។



វិធាន និងនីតិវិធីនៃការប្រមូលប្រាក់ពន្ធតាមមាត្រានេះ ត្រូវកំណត់ដោយប្រកាសរបស់ រដ្ឋមន្ត្រីក្រសួងសេដ្ឋកិច្ច និងហិរញ្ញវត្ថុ ។

មាត្រា ២៣ .-ថ្មី (មួយ)

ពន្ធលើប្រាក់ចំណូលបន្ថែមលើការបែងចែកភាគលាភ ត្រូវបានកំណត់ដូចតទៅ ៖

១- រាល់ការបែងចែកភាគលាភ ត្រូវជាប់ពន្ធលើប្រាក់ចំណូលបន្ថែមលើការបែងចែកភាគលាភ ។ ពន្ធលើប្រាក់ចំណូលបន្ថែមលើការបែងចែកភាគលាភសម្រាប់ឆ្នាំជាប់ពន្ធណាមួយ ត្រូវបានកំណត់ស្មើនឹងលម្អៀងរវាងប្រាក់ពន្ធត្រូវបង់តាមកថាខណ្ឌ១ ឬកថាខណ្ឌ២ នៃមាត្រា ២០ថ្មី (មួយ) នៃច្បាប់នេះ និងប្រាក់ពន្ធលើប្រាក់ចំណូលដែលអ្នកជាប់ពន្ធបានបង់ជាក់ស្តែងសម្រាប់ឆ្នាំជាប់ពន្ធនោះ ។

២- ប្រសិនបើសហគ្រាសណាមួយបានទទួលភាគលាភបានបង់ពន្ធតាមកថាខណ្ឌ១ នៃមាត្រានេះ ពីសហគ្រាសមួយទៀតត្រូវកាត់ប្រាក់ពន្ធប្រាក់ភាគលាភនោះទៅក្នុងគណនីភាគលាភរបស់ខ្លួន ។ ពេលសហគ្រាសនោះបែងចែកភាគលាភជាបន្តទៀតទៅអ្នកចូលហ៊ុនរបស់ខ្លួន ទឹកប្រាក់បែងចែកដែលត្រូវដកចេញពីគណនីភាគលាភមិនត្រូវជាប់ពន្ធលើប្រាក់ចំណូលបន្ថែមលើការបែងចែកភាគលាភ ដូចក្នុងកថាខណ្ឌ១ នៃមាត្រានេះទេ ។

មាត្រា ២៤ .-ថ្មី (ពីរ)

ពន្ធអប្បបរមាត្រូវបានកំណត់ស្មើនឹង ១ ភាគរយ នៃផលរបរប្រចាំឆ្នាំ រួមបញ្ចូលទាំងពន្ធអាករនានារៀងរាល់ត្រីមាសបន្ថែម ។ ពន្ធអប្បបរមាត្រូវបង់សម្រាប់ឆ្នាំជាប់ពន្ធណាមួយ អាចត្រូវបានកាត់បន្ថយដោយពន្ធលើប្រាក់ចំណូលដែលបានបង់ជាក់ស្តែងក្នុងឆ្នាំជាប់ពន្ធនោះ តាមវិធានដែលមានចែងក្នុងមាត្រា ៣៧ថ្មី មាត្រា ៣៨ និងមាត្រា ៣៩ នៃច្បាប់នេះ ។ ពន្ធអប្បបរមាត្រូវបានកំណត់លើសហគ្រាសទាំងឡាយណាដែលមិនកាន់បញ្ជីកាតណេយ្យបានត្រឹមត្រូវ ។

លក្ខណៈវិនិច្ឆ័យនៃការកាន់បញ្ជីកាតណេយ្យមិនត្រឹមត្រូវ និងនីតិវិធីក្នុងការបង់ពន្ធអប្បបរមា ត្រូវកំណត់ដោយប្រកាសរបស់រដ្ឋមន្ត្រីក្រសួងសេដ្ឋកិច្ច និងហិរញ្ញវត្ថុ ។

មាត្រា ២៦ .-ថ្មី (មួយ)

អ្នកជាប់ពន្ធនិវាសនជនដែលប្រកបអាជីវកម្ម រួមទាំងគ្រឹះស្ថានអចិន្ត្រៃយ៍របស់បុគ្គលអនិវាសនជន ដែលធ្វើការទូទាត់ប្រាក់ចំណូលប្រភពកម្ពុជាដូចមានចែងក្នុងមាត្រា ៣៣ថ្មី នៃច្បាប់នេះ ឲ្យទៅអ្នកជាប់ពន្ធអនិវាសនជន ត្រូវកាត់ទុកនិងបង់នូវប្រាក់ពន្ធតាមមាត្រា១៤ ភាគរយ



នៃទឹកប្រាក់ត្រូវបើក ។ ពន្ធកាត់ទុកនេះ មិនត្រូវអនុវត្តចំពោះបុព្វលាភធានារ៉ាប់រងបន្តលើទ្រព្យសម្បត្តិ ឬហានិភ័យផ្សេងៗនៅព្រះរាជាណាចក្រកម្ពុជានោះទេ ។

មាត្រា ២៩ .-ថ្មី

អ្នកជាប់ពន្ធមធ្យម និងអ្នកជាប់ពន្ធជំនួរត្រូវមានកាតព្វកិច្ចដូចខាងក្រោម ៖

១- អនុវត្តកាតព្វកិច្ចបញ្ជីកាតណនេយ្យដូចមានចែងក្នុងមាត្រា ៦ថ្មី នៃច្បាប់នេះ និងត្រូវដាក់លិខិតប្រកាសពន្ធលើប្រាក់ចំណូលប្រចាំឆ្នាំជូនរដ្ឋបាលសារពើពន្ធ ក្នុងរយៈពេល ៣ ខែ ក្រោយពីដំណាច់ឆ្នាំជាប់ពន្ធនីមួយៗដោយភ្ជាប់ជាមួយនូវតារាងតុល្យការ គណនីលទ្ធផល និងព័ត៌មានបន្ថែម ។

២- ចំពោះសហគ្រាសដែលមានការខាតបង់ ក៏ត្រូវដាក់លិខិតប្រកាសសារពើពន្ធតាមបែបបទនិងក្នុងរយៈពេលដូចគ្នាដែរ ។

មាត្រា ៣០ .-ថ្មី

អ្នកជាប់ពន្ធតូចត្រូវមានកាតព្វកិច្ចដូចខាងក្រោម ៖


១- ត្រូវដាក់លិខិតប្រកាស និងបង់ពន្ធលើប្រាក់ចំណូលប្រចាំឆ្នាំ ជូនរដ្ឋបាលសារពើពន្ធជារៀងរាល់ឆ្នាំក្នុងរយៈពេល ៣ ខែ ក្រោយដំណាច់ឆ្នាំប្រតិទិននីមួយៗតាមគំរូដែលរដ្ឋបាលសារពើពន្ធបានផ្តល់ជូន ។

២- ក្នុងករណីមិនបានកាន់កត់ត្រាបញ្ជីចំណូលចំណាយតាមការកំណត់របស់រដ្ឋបាលសារពើពន្ធ ចំនួនប្រាក់ចំណូលជាប់ពន្ធត្រូវកំណត់ដោយរដ្ឋបាលសារពើពន្ធ បន្ទាប់ពីបានត្រួតពិនិត្យ និងគណនាតាមអត្រាចំណូលទៅតាមមុខរបរអាជីវកម្ម ដែលកំណត់ដោយប្រកាសរបស់រដ្ឋមន្ត្រីក្រសួងសេដ្ឋកិច្ច និងហិរញ្ញវត្ថុ ។

មាត្រា ៤៧ .-ថ្មី (មួយ)

សម្រាប់និយោជិតនិវាសនជន ប្រាក់ពន្ធត្រូវបង់ត្រូវកំណត់លើប្រាក់បៀវត្សជាប់ពន្ធប្រចាំខែ និងត្រូវកាត់ទុកដោយនិយោជកតាមអត្រាកំណើនតាមថ្នាក់ដូចតទៅ ៖

| កាតនៃប្រាក់បៀវត្សជាប់ពន្ធប្រចាំខែ | | | | អត្រាពន្ធ |
|-----------------------------------|-------------|-----|--------------|-----------|
| ពី | ០ ៛ | ដល់ | ១ ០០០ ០០០ ៛ | ០% |
| ពី | ១ ០០០ ០០១ ៛ | ដល់ | ១ ៥០០ ០០០ ៛ | ៥% |
| ពី | ១ ៥០០ ០០១ ៛ | ដល់ | ៨ ៥០០ ០០០ ៛ | ១០% |
| ពី | ៨ ៥០០ ០០១ ៛ | ដល់ | ១២ ៥០០ ០០០ ៛ | ១៥% |
| | លើសពី | | ១២ ៥០០ ០០០ ៛ | ២០% |



មាត្រា ៥៧ ត្រូវបានបន្ថែមកថាខណ្ឌ ៨ កថាខណ្ឌ ៩ កថាខណ្ឌ ១០ និងកថាខណ្ឌ ១១ ដូចខាងក្រោម ៖

- ៨- សេវាសិក្សាអប់រំ ។
- ៩- ថាមពលអគ្គិសនីនិងទឹកស្អាត ។
- ១០- ផលិតផលកសិកម្មមិនទាន់កែច្នៃ ។
- ១១- សេវាប្រមូល ឬសម្អាតកាកសំណល់រឹង-រាវ ។

មាត្រា ៩៩ .-ថ្មី

ក្នុងគោលដៅកំណត់ប្រាក់ពន្ធត្រូវបង់របស់បុគ្គលណាមួយ ឬដើម្បីប្រមូលពន្ធ ឬដើម្បីបំពេញលក្ខខណ្ឌតម្រូវនានាស្របតាមកិច្ចព្រមព្រៀងអន្តរជាតិ រដ្ឋបាលសារពើពន្ធអាចធ្វើលិខិតជូនដំណឹងដល់អ្នកជាប់ពន្ធ ឬគតិយជន រួមទាំងធនាគារ សហគ្រាសធានារ៉ាប់រង និងគ្រឹះស្ថានហិរញ្ញវត្ថុដទៃទៀតឲ្យ ៖

- ផ្តល់ព័ត៌មានដែលទាក់ទងនឹងអ្នកជាប់ពន្ធ ដូចមានចែងក្នុងលិខិតជូនដំណឹង ដូចជាព័ត៌មានស្តីពីអ្នកផ្គត់ផ្គង់ អតិថិជន ឬគណនីនៅធនាគារ

- បង្ហាញខ្លួនទៅតាមពេលវេលា និងទីកន្លែងដែលមានបញ្ជាក់នៅក្នុងលិខិតជូនដំណឹង ដើម្បីផ្តល់ព័ត៌មាន និងដើម្បីបង្ហាញ ឬផ្តល់ឯកសារ ឬទិន្នន័យដែលបុគ្គលនោះគ្រប់គ្រង ដែលមានបញ្ជាក់យ៉ាងច្បាស់លាស់នៅក្នុងលិខិតជូនដំណឹង ។

បន្ថែមលើព័ត៌មានដែលបានតម្រូវដូចមានចែងនៅក្នុងកថាខណ្ឌ ១ នៃមាត្រានេះ លិខិតជូនដំណឹងត្រូវមានចុះឈ្មោះ និងលេខអត្តសញ្ញាណកម្មរបស់អ្នកជាប់ពន្ធ ព្រមទាំងឈ្មោះ ហត្ថលេខា និងត្រារបស់រដ្ឋបាលសារពើពន្ធដែលចេញលិខិតជូនដំណឹង ។

មាត្រា ១១.-

មាត្រា ១៣ នៃច្បាប់ស្តីពីហិរញ្ញវត្ថុសម្រាប់ការគ្រប់គ្រងឆ្នាំ ២០១៣ ដែលប្រកាសឲ្យប្រើដោយព្រះរាជក្រមលេខ នស/រកម/១២១២/០១០ ចុះថ្ងៃទី២៦ ខែធ្នូ ឆ្នាំ២០១២ ត្រូវបានកែប្រែដូចតទៅ ៖

ពន្ធប្រថាប់ត្រា ត្រូវបានលើកលែង និងអនុគ្រោះដូចខាងក្រោម ៖

- ១- ត្រូវបានលើកលែងពន្ធប្រថាប់ត្រាចំពោះ ៖
 - ការទទួលកម្មសិទ្ធិ ឬសិទ្ធិកាន់កាប់ដីក្នុងលក្ខណៈសម្បទានពីរាជរដ្ឋាភិបាល
 - ការទទួលកម្មសិទ្ធិ ឬសិទ្ធិកាន់កាប់អចលនទ្រព្យក្នុងរង្វង់ញាតិ



- ការទទួលកម្មសិទ្ធិទោចក្រយានយន្ត ត្រឹមក្រយានយន្តគ្រប់ប្រភេទ ត្រាក់ទ័រ និងជលយានយន្តគ្រប់ប្រភេទដែលមានកម្លាំងដល់ ១៥០ សេះ ។

២- ត្រូវបានអនុគ្រោះពន្ធប្រដាប់ត្រាចំពោះការទទួលកម្មសិទ្ធិ ឬសិទ្ធិកាន់កាប់អចលនទ្រព្យក្នុងរង្វង់ញាតិ ។

វិធាន និងនីតិវិធីស្តីពីការលើកលែងនិងអនុគ្រោះពន្ធ ដូចមានចែងក្នុងមាត្រានេះត្រូវកំណត់ដោយអនុក្រឹត្យ តាមសំណើរបស់រដ្ឋមន្ត្រីក្រសួងសេដ្ឋកិច្ច និងហិរញ្ញវត្ថុ ។

ជំពូកទី ៤

និយ័តនាវូបនីយកម្មនៃកិច្ចប្រតិបត្តិការ

ចំណាយថវិកាបន្ថែមសម្រាប់ការគ្រប់គ្រងឆ្នាំ ២០១៦

មាត្រា ១២._

ដោយអនុលោមតាមបទប្បញ្ញត្តិមាត្រា ៦១ នៃច្បាប់ស្តីពីប្រព័ន្ធហិរញ្ញវត្ថុសាធារណៈដែលប្រកាសឲ្យប្រើដោយព្រះរាជក្រមលេខ នស/រកម/០៥០៨/០១៦ ចុះថ្ងៃទី ១៣ ខែ ឧសភា ឆ្នាំ ២០០៨ ត្រូវបានយល់ព្រមជាគោលការណ៍ផ្តល់ឥណទានថវិកាបន្ថែមដល់ថវិកាទូទៅរបស់រដ្ឋសម្រាប់ការគ្រប់គ្រងឆ្នាំ ២០១៦ ទឹកប្រាក់ចំនួន ៨២ ០០០ ០០០ ០០០ រៀល(ប៉ែតសិបពីរបីលានរៀលគត់) ដើម្បីផ្តល់ជូនធនាគារអភិវឌ្ឍន៍ជនបទ សម្រាប់អនុវត្តកម្មវិធីពិសេសរបស់រាជរដ្ឋាភិបាលក្នុងការជំរុញស្ថិរភាពការប្រើប្រាស់នីយកម្មថ្លៃស្រូវ និងជំរុញការទិញស្រូវក្នុងស្រុក ។

ជំពូកទី ៥

ថវិការដ្ឋបាលថ្នាក់ក្រោមជាតិ

មាត្រា ១៣._

ដោយអនុលោមទៅតាមបទប្បញ្ញត្តិនៃមាត្រា ៨៧ នៃច្បាប់ស្តីពីប្រព័ន្ធហិរញ្ញវត្ថុសាធារណៈដែលប្រកាសឲ្យប្រើដោយព្រះរាជក្រមលេខ នស/រកម/០៥០៨/០១៦ ចុះថ្ងៃទី ១៣ ខែ ឧសភា ឆ្នាំ ២០០៨ និងបទប្បញ្ញត្តិនៃមាត្រា ៣៥ និងមាត្រា ៥៤ នៃច្បាប់ស្តីពីរបបហិរញ្ញវត្ថុ និងការគ្រប់គ្រងទ្រព្យសម្បត្តិរបស់រដ្ឋបាលថ្នាក់ក្រោមជាតិ ដែលប្រកាសឲ្យប្រើដោយព្រះរាជក្រមលេខ នស/រកម/០៦១១/០១១ ចុះថ្ងៃទី ១៧ ខែ មិថុនា ឆ្នាំ ២០១១ ចំណូល-ចំណាយថវិការបស់



រដ្ឋបាលថ្នាក់ក្រោមជាតិសម្រាប់ការគ្រប់គ្រងឆ្នាំ ២០១៧ សរុបចំនួន ១ ៦០៥ ៧១៤ លានរៀល ត្រូវបានកំណត់ដូចខាងក្រោមនេះ ៖


ក. ថវិការបស់រដ្ឋបាលរាជធានី ខេត្ត

- ចំណូលថវិកាសរុប..... ១ ០៨៥ ២៣៩ លានរៀល
 +ចំណូលចរន្តសរុប..... ៩៥៦ ៥២៩ លានរៀល
 -ចំណូលសារពើពន្ធ..... ៩២៦ ៣០០ លានរៀល
 -ចំណូលមិនមែនសារពើពន្ធ..... ៣០ ២២៩ លានរៀល
 +ចំណូលឧបត្ថម្ភពីថវិកាថ្នាក់ជាតិ..... ១២៨ ៧១០ លានរៀល
 -ឧបត្ថម្ភរាជធានី ខេត្ត..... ១២០ ៧១០ លានរៀល
 -ឧបត្ថម្ភសេវាអនាម័យបរិស្ថាន..... ៨ ០០០ លានរៀល ។
- ចំណាយថវិកាសរុប..... ១ ០៨៥ ២៣៩ លានរៀល
 +ចំណាយចរន្ត..... ៧៧២ ៨១៧ លានរៀល
 +ចំណាយមូលធន..... ២១៩ ០៥៩ លានរៀល
 +អតិរេករាជធានី ខេត្ត..... ៩៣ ៣៦៣ លានរៀល ។

ចំណូលរេស្ទរដ្ឋបាលរាជធានី ខេត្ត តាមមាតិកាថវិកា ត្រូវបានកំណត់ដូចមានចែងក្នុងតារាង “ក២” និងឥណទានចំណាយបែងចែកទៅតាមរដ្ឋបាលរាជធានី ខេត្ត នីមួយៗ និងទៅតាមប្រភេទចំណាយ ត្រូវបានកំណត់ដូចមានចែងក្នុងតារាង “ខ២” ដែលភ្ជាប់មកជាមួយច្បាប់នេះ ។

ខ. ថវិការបស់រដ្ឋបាលក្រុង ស្រុក


- ចំណូលថវិកាសរុប..... ១៤៥ ០៧២ លានរៀល
 +ចំណូលចរន្តសរុប..... ១០ ៩៩៩ លានរៀល
 -ចំណូលមិនមែនសារពើពន្ធ..... ១០ ៩៩៩ លានរៀល
 +ចំណូលឧបត្ថម្ភពីថវិកាថ្នាក់ជាតិ..... ១៣៤ ០៧៣ លានរៀល ។
- ចំណាយថវិកាសរុប..... ១៤៥ ០៧២ លានរៀល
 +ចំណាយចរន្ត..... ១៤៤ ៩៩៦ លានរៀល
 +ចំណាយមូលធន..... ៧៦ លានរៀល ។



គ.វិនិការបស់រដ្ឋបាលឃុំ សង្កាត់

- ចំណូលថវិកាសរុប..... ៣៧៥ ៤០៣ លានរៀល
+ចំណូលឧបត្ថម្ភពីថវិកាជាតិសរុប.....៣៧៥ ៤០៣ លានរៀល
-ចំណូលសង្កាត់ចំណុះរាជធានី..... ២៥ ៣៦៥,៩ លានរៀល
-ចំណូលសង្កាត់ចំណុះក្រុង.....២៩ ៥២៩,៧ លានរៀល
-ចំណូលឃុំ..... ៣២០ ៥០៧,៤ លានរៀល ។
- ចំណាយថវិកាសរុប..... ៣៧៥ ៤០៣ លានរៀល
+ចំណាយសរុប..... ៣៧៥ ៤០៣ លានរៀល
-ចំណាយសង្កាត់ចំណុះរាជធានី.....២៥ ៣៦៥,៩ លានរៀល
-ចំណាយសង្កាត់ចំណុះក្រុង..... ២៩ ៥២៩,៧ លានរៀល
-ចំណាយឃុំ..... ៣២០ ៥០៧,៤ លានរៀល ។

ការបែងចែកកញ្ចប់ថវិកានេះទៅតាមរាជធានី ខេត្ត ក្រុង ស្រុក ឃុំ សង្កាត់នីមួយៗ ក៏ដូចជាការបែងចែកឥណទាននៅផ្ទៃក្នុងថវិកាជាជំពូក គណនី និងអនុគណនី ត្រូវធ្វើឡើងតាមប្រកាសរបស់រដ្ឋមន្ត្រីក្រសួងសេដ្ឋកិច្ច និងហិរញ្ញវត្ថុ បន្ទាប់ពីបានទទួលយោបល់ឯកភាពពីក្រសួងមហាផ្ទៃ ។



Handwritten signature or mark.

ជំពូកទី ៦
អវសានប្បញ្ញត្តិ

មាត្រា ១៤._

បទប្បញ្ញត្តិទាំងឡាយណាដែលផ្ទុយនឹងច្បាប់នេះ ត្រូវទុកជានិរាករណ៍ ។

មាត្រា ១៥._


ច្បាប់នេះ ត្រូវបានប្រកាសជាប្រញាប់ ។

ធ្វើនៅព្រះបរមរាជវាំង ថ្ងៃទី ១៥ ខែ ធ្នូ ឆ្នាំ២០១៦
ព.រ. ១៦១២.១១៦១

ព្រះហស្តលេខា និងព្រះរាជលញ្ឆករ
នរោត្តម សីហមុនី

បានយកសេចក្តីក្រាបបង្គំទូលថ្វាយព្រះមហាក្សត្រ
សូមឡាយព្រះហស្តលេខា
នាយករដ្ឋមន្ត្រី
ហត្ថលេខា
សម្តេចអគ្គមហាសេនាបតីតេជោ ហ៊ុន សែន

បានយកសេចក្តីគោរពជម្រាបជូន
សម្តេចអគ្គមហាសេនាបតីតេជោ ហ៊ុន សែន នាយករដ្ឋមន្ត្រី
នាយករដ្ឋមន្ត្រី រដ្ឋមន្ត្រីក្រសួងសេដ្ឋកិច្ច និងហិរញ្ញវត្ថុ
ហត្ថលេខា
អូន ព័ន្ធមុនីរ័ត្ន

លេខ: ១១៤៣ស.ណ
សំណៅដល់លោកអគ្គនាយករងកម្មវិធី
រាជធានីភ្នំពេញ ថ្ងៃទី ១៥ ខែ ធ្នូ ឆ្នាំ២០១៦
អគ្គនាយករងកម្មវិធី

ស្រីសុខា


ការគ្រប់គ្រងឆ្នាំ២០១៧

តារាង "ក១"

ចំណូលថវិកាថ្នាក់ជាតិ

ឯកតា: លានរៀល

| ជំពូក | គណនី | អនុគណនី | បរិយាយ | ច្បាប់ហិរញ្ញវត្ថុ | | ប្រៀបធៀប | |
|---|------|---------|--|-------------------|--------------|-------------|---------|
| | | | | ឆ្នាំ២០១៦ | ឆ្នាំ២០១៧ | ទឹកប្រាក់ | ភាគរយ |
| សរុបចំណូលថវិកាថ្នាក់ជាតិ (I+II) | | | | 17.612.477,0 | 20.184.457,0 | 2.571.980,0 | 14,6% |
| I. សរុបចំណូលឆ្នងកាត់រដ្ឋបាលជាតិ (ក+ខ) | | | | 13.741.127,0 | 15.899.900,0 | 2.158.773,0 | 15,7% |
| ក្នុងនោះចំណូលក្នុងប្រទេស | | | | 13.538.127,0 | 15.649.900,0 | 2.111.773,0 | 15,6% |
| ក. សរុបចំណូលចរន្ត (ក្រ+ខ) | | | | 13.407.263,0 | 15.501.469,0 | 2.094.206,0 | 15,6% |
| ក្រុមទី១: ចំណូលពន្ធ (ប្រភេទទី១+ប្រភេទទី២) | | | | 13.407.263,0 | 15.501.469,0 | 2.094.206,0 | 15,6% |
| ប្រភេទទី១: ចំណូលសារពើពន្ធ | | | | 11.555.055,0 | 13.209.100,0 | 1.654.045,0 | 14,3% |
| 70 | | | ចំណូលសារពើពន្ធក្នុងស្រុក | 9.409.455,0 | 11.009.500,0 | 1.600.045,0 | 17,0% |
| 7001 | | | ពន្ធដារ (ពន្ធលើដល់ទុន ប្រាក់ចំណូល) | 2.647.310,0 | 3.276.600,0 | 629.290,0 | 23,8% |
| 70011 | | | ពន្ធលើប្រាក់ចំណូល (ប្រព័ន្ធបុគ្គល) | 96.800,0 | 210.000,0 | 113.200,0 | 116,9% |
| 70012 | | | ពន្ធលើប្រាក់ចំណូល (នីតិបុគ្គល) | 1.881.110,0 | 2.190.000,0 | 308.890,0 | 16,4% |
| 70013 | | | ពន្ធលើប្រាក់បៀវត្ស | 502.500,0 | 620.600,0 | 118.100,0 | 23,5% |
| 70014 | | | ពន្ធលើឈ្នួលចលននិងអចលនទ្រព្យ (ប្រព័ន្ធបុគ្គល) | 124.100,0 | 200.000,0 | 75.900,0 | 61,2% |
| 70015 | | | ពន្ធលើឈ្នួលចលននិងអចលនទ្រព្យ (នីតិបុគ្គល) | 42.800,0 | 56.000,0 | 13.200,0 | 30,8% |
| 7002 | | | ពន្ធប្រយោល | 4.121.050,0 | 4.574.400,0 | 453.350,0 | 11,0% |
| 70021 | | | អាករលើផលបរិយាបាល | 33.050,0 | | -33.050,0 | -100,0% |
| 70022 | | | អាករលើតម្លៃបន្ថែម | 1.488.000,0 | 1.745.000,0 | 257.000,0 | 17,3% |
| 70025 | | | អាករលើតម្លៃបន្ថែម របបនាំចូល (សហគ្រាសប្រេងឥន្ធនៈ) | 685.000,0 | 750.000,0 | 65.000,0 | 9,5% |
| 70026 | | | អាករលើតម្លៃបន្ថែម របបនាំចូល (សហគ្រាសផ្សេងៗទៀត) | 1.669.000,0 | 1.835.000,0 | 166.000,0 | 9,9% |
| 70027 | | | អាករលើតម្លៃបន្ថែម របបនាំចូល ទំនិញដាស់សម្ភារៈកសិកម្ម (ជាបន្ទុករបស់រដ្ឋ) | 246.000,0 | 244.400,0 | -1.600,0 | -0,7% |
| 7003 | | | អាករពិសេស | 2.594.600,0 | 3.060.000,0 | 465.400,0 | 17,9% |
| 70031 | | | អាករពិសេសលើទំនិញមួយចំនួន | 619.500,0 | 700.000,0 | 80.500,0 | 13,0% |
| 70032 | | | អាករពិសេសលើទំនិញមួយចំនួន របបនាំចូល (សហគ្រាសប្រេងឥន្ធនៈ) | 339.000,0 | 360.000,0 | 21.000,0 | 6,2% |
| 70033 | | | អាករពិសេសលើទំនិញមួយចំនួន របបនាំចូល (សហគ្រាសផ្សេងៗទៀត) | 1.563.400,0 | 1.920.000,0 | 356.600,0 | 22,8% |
| 70034 | | | អាករពិសេសលើសម្ភារៈមួយចំនួន | 72.700,0 | 80.000,0 | 7.300,0 | 10,0% |
| 7008 | | | ចំណូលសារពើពន្ធផ្សេងៗទៀត | 46.495,0 | 98.500,0 | 52.005,0 | 111,9% |
| 70081 | | | ពន្ធតែមប្រើ | 7.975,0 | 8.500,0 | 525,0 | 6,6% |
| 70082 | | | ប្រាក់ទោសទណ្ឌសារពើពន្ធ | 38.520,0 | 90.000,0 | 51.480,0 | 133,6% |
| 71 | | | ចំណូលពន្ធលើពាណិជ្ជកម្មក្រៅប្រទេស | 2.145.600,0 | 2.199.600,0 | 54.000,0 | 2,5% |
| 7100 | | | ពន្ធនិងអាករលើការនាំចូល | 2.034.000,0 | 2.149.800,0 | 115.800,0 | 5,7% |
| 71001 | | | ពន្ធគយពិការនាំចូល | 1.350.000,0 | 1.430.000,0 | 80.000,0 | 5,9% |
| 71002 | | | កម្រៃពិការនាំចូល | 66.000,0 | 72.600,0 | 6.600,0 | 10,0% |
| 71003 | | | ពន្ធគយលើផលិតផលគេលសីលា | 305.000,0 | 320.000,0 | 15.000,0 | 4,9% |
| 71004 | | | អាករលើផលិតផលគេលសីលាសម្រាប់ថែទាំផ្ទះផ្ទាល់ | 275.000,0 | 288.000,0 | 13.000,0 | 4,7% |
| 71005 | | | ផលនៃការលក់ផ្នែកគយ | 1.000,0 | 1.000,0 | | |
| 71006 | | | ពិន័យផ្សេងៗលើការនាំចូល | 35.000,0 | 36.000,0 | 1.000,0 | 2,9% |
| 71007 | | | ពន្ធនាំចូលទំនិញជាត្រួតពិនិត្យសម្រាប់ផលិតឧសថ (ជាបន្ទុករបស់រដ្ឋ) | 2.000,0 | 2.200,0 | 200,0 | 10,0% |
| 71008 | | | ពន្ធនិងអាករលើការនាំចេញ | 111.600,0 | 49.800,0 | -61.800,0 | -55,4% |
| 710081 | | | អាករលើការនាំចេញ | 75.000,0 | 14.000,0 | -61.000,0 | -81,3% |
| 710082 | | | អាករលើការនាំចេញកៅស៊ូ | 33.000,0 | 33.000,0 | | |
| 710083 | | | អាករលើការនាំចេញទំនិញផ្សេងៗ | 2.900,0 | 2.300,0 | -600,0 | -20,7% |
| 710084 | | | ពិន័យផ្សេងៗលើការនាំចេញ | 700,0 | 500,0 | -200,0 | -28,6% |



024


ការគ្រប់គ្រងឆ្នាំ២០១៧

តារាង "ក១"

ចំណូលថវិកាថ្នាក់ជាតិ

ឯកតា: លានរៀល

| ល.រ | កូដ | អនុគណនី | បរិយាយ | ច្បាប់ហិរញ្ញវត្ថុ | | ច្រើនប្រភេទ | |
|------|------|---------|--|--------------------|--------------------|------------------|--------------|
| | | | | ឆ្នាំ២០១៦ | ឆ្នាំ២០១៧ | ទឹកប្រាក់ | ភាគរយ |
| | | | ប្រភេទទី២: ចំណូលមិនមែនសារពើពន្ធ | 1.852.208,0 | 2.292.369,0 | 440.161,0 | 23,8% |
| 72 | | | ផលទុននៃទ្រព្យសម្បត្តិរដ្ឋ | 103.901,6 | 109.767,5 | 5.865,9 | 5,6% |
| | 7200 | | ផលនៃសម្បទាន និងការដួលដីដី | 88.082,0 | 91.121,5 | 3.039,5 | 3,5% |
| | | 72001 | សម្បទាននេសាទ | 3.055,0 | 2.650,0 | -405,0 | -13,3% |
| | | 72002 | សម្បទានព្រៃឈើ | 20.000,0 | 16.028,0 | -3.972,0 | -19,9% |
| | | 72003 | សម្បទានពិប្រេងកាត | 2.564,2 | 400,0 | -2.164,2 | -84,4% |
| | | 72004 | សម្បទានរ៉ែ | 34.800,7 | 55.625,3 | 20.824,6 | 59,8% |
| | | 72005 | ការដួលដីទំនេរ (មានតែដី) | 27.662,1 | 16.418,2 | -11.243,9 | -40,6% |
| 7201 | | | ផលទុនពីសហគ្រាសសាធារណៈ | 15.819,5 | 18.646,0 | 2.826,4 | 17,9% |
| | | 72012 | ភាគលាភរបស់សហគ្រាសសាធារណៈ | 15.751,0 | 18.545,0 | 2.794,0 | 17,7% |
| | | 72014 | ប្រាក់ធានារ៉ាប់រងសង្គម | 68,6 | 101,0 | 32,4 | 47,2% |
| 73 | | | ផលទុនពីការលក់ ដួលទ្រព្យសម្បត្តិ និងសេវា | 1.657.096,7 | 1.948.335,8 | 291.239,1 | 17,6% |
| | 7300 | | ផលទុនសហគ្រាសសាធារណៈរដ្ឋបាល សេវាដំណើរការ(រកចំណេញ) | 545.483,1 | 724.172,0 | 178.688,9 | 32,8% |
| | | 73001 | ផលទុនរបស់អាកាសចរណ៍ស៊ីវិល | 107.000,0 | 120.110,0 | 13.110,0 | 12,3% |
| | | 73003 | ផលទុននៃសកម្មភាពទេសចរណ៍ | 270.687,9 | 398.090,9 | 127.403,0 | 47,1% |
| | | 73004 | ផលទុននៃសកម្មភាពវប្បធម៌ | 27.044,0 | 43.131,0 | 16.087,0 | 59,5% |
| | | 73005 | ផលទុនពីប្រៃសណីយ៍ និងទូរគមនាគមន៍ | 133.635,0 | 155.565,8 | 21.930,8 | 16,4% |
| | | 73006 | ផលទុនពីវិទ្យុ និងទូរទស្សន៍ | 1.736,1 | 1.233,0 | -503,1 | -29,0% |
| | | 73007 | ផលទុននៃសេវាផ្គត់ផ្គង់អគ្គិសនី និងទឹក | 30,0 | 32,0 | 2,0 | 6,7% |
| | | 73008 | ផលទុនផ្សេងៗទៀត | 5.350,1 | 6.009,3 | 659,2 | 12,3% |
| | 7301 | | ការលក់ទ្រព្យសម្បត្តិនៃរដ្ឋបាលសាធារណៈ | 37.280,6 | 84.839,4 | 47.558,8 | 127,6% |
| | | 73011 | ការលក់សម្ភារៈបរិក្ខារ សម្ភារៈខូចខាត សម្ភារៈសិក្សា | 122,0 | 124,0 | 2,0 | 1,6% |
| | | 73012 | លក់ឯកសារ លក់បត្រ និងលិខិតបោះពុម្ពផ្សេងៗ | 36.968,9 | 84.598,4 | 47.629,5 | 128,8% |
| | | 73018 | ការលក់ទ្រព្យសម្បត្តិនៃរដ្ឋបាលសាធារណៈ ផ្សេងៗទៀត | 189,7 | 117,0 | -72,7 | -38,3% |
| | 7302 | | ផលពីការគ្រប់គ្រងរដ្ឋបាល | 670.770,7 | 733.108,0 | 62.337,3 | 9,3% |
| | | 73021 | អាករស្ថានទូក (លិខិតឆ្លងដែននិងទីផ្សារ) | 506.778,0 | 568.906,0 | 62.128,0 | 12,3% |
| | | 73023 | ផលពីការបង្កើតសហគ្រាស | 17.926,0 | 23.274,2 | 5.348,2 | 29,8% |
| | | 73024 | ផលពីការបង់សិទ្ធិប្រឡង | 6.428,0 | 9.176,0 | 2.748,0 | 42,8% |
| | | 73025 | ផលពីការលក់ស្លាកលេខ | 32.945,0 | 12.418,9 | -20.526,1 | -62,3% |
| | | 73026 | ចំណូលពីប្រដាប់កីឡា | 3.273,5 | 3.635,6 | 362,1 | 11,1% |
| | | 73027 | ផលពីការត្រួតពិនិត្យគុណភាពផលិតផល និងការគោរពបទដ្ឋាននិងសេវាត្រួតពិនិត្យអនាម័យសត្វ | 101.322,9 | 113.694,9 | 12.372,0 | 12,2% |
| | | 73028 | ចំណូលពីការអនុញ្ញាតិរដ្ឋបាល ទំនិញរដ្ឋបាល និងការគ្រប់គ្រងរដ្ឋបាលផ្សេងៗ | 2.097,3 | 2.002,4 | -94,9 | -4,5% |
| 7303 | | | ការដួលទ្រព្យសម្បត្តិអចលន | 21.602,3 | 19.685,1 | -1.917,2 | -8,9% |
| | | 73031 | ការដួលសហគ្រាសសាធារណៈនៅថ្នាក់រដ្ឋបាលកណ្តាល | 4.781,4 | 5.147,5 | 366,1 | 7,7% |
| | | 73032 | ការដួលសហគ្រាសសាធារណៈនៅថ្នាក់ខេត្ត (មន្ទីរជំនាញ) | 9,6 | 9,6 | | |
| | | 73033 | ការដួលសម្ភារៈ និងមធ្យោបាយដឹកជញ្ជូន | 2,9 | 2,4 | -0,5 | -17,2% |
| | | 73034 | ការដួលអចលនវត្ថុ (អសម្ភារៈ) | 16.808,4 | 14.525,6 | -2.282,8 | -13,6% |
| | | 73042 | ការដួលសេវាសកម្ម | 96.483,6 | 82.451,2 | -14.032,4 | -14,5% |
| | | 73043 | ការដួលនៃការបែងចែក | 18.914,0 | 8.614,5 | -10.299,5 | -54,5% |
| | | 73044 | ការដួលសេវាផ្សេងៗ | 25.903,6 | 30.550,0 | 4.646,4 | 17,9% |
| | | 73045 | ការដួលសេវាផ្គត់ផ្គង់សេវាសាធារណៈ | 5.673,4 | 9.800,0 | 3.126,6 | 46,9% |
| | | 73046 | ការដួលសេវាផ្គត់ផ្គង់សេវាសាធារណៈ | 1.809,0 | 1.918,8 | 109,8 | 6,1% |



ការគ្រប់គ្រងឆ្នាំ២០១៧

តារាង "ក១"

ចំណូលថវិកាថ្នាក់ជាតិ

ឯកតា:លានរៀល

| ជំពូក | គណនី | អនុគណនី | បរិយាយ | ច្បាប់ហិរញ្ញវត្ថុ | | ប្រៀបធៀប | |
|---|------|---------|---|-------------------|-------------|-----------|----------|
| | | | | ឆ្នាំ២០១៦ | ឆ្នាំ២០១៧ | ទឹកប្រាក់ | ភាគរយ |
| | | 73048 | ផលពីសេវាផ្សេងៗទៀត | 43.183,6 | 31.567,9 | -11.615,7 | -26,9% |
| | 7306 | | កម្រៃប្រតិបត្តិការផ្សេងៗទៀត | 285.476,4 | 304.080,1 | 18.603,7 | 6,5% |
| | | 73061 | ចំណូលកាតព្វកិច្ចពីការស៊ីលា | 133.550,0 | 151.750,0 | 18.200,0 | 13,6% |
| | | 73062 | ចំណូលកាតព្វកិច្ចពីឆ្នោត | 1.300,0 | 1.430,0 | 130,0 | 10,0% |
| | | 73066 | ចំណូលពីអាជ្ញាបណ្ណក្នុងស្រុក | 26.851,4 | 25.400,1 | -1.451,3 | -5,4% |
| | | 73067 | កម្រៃគ្រប់គ្រង និងទិដ្ឋភាពនាំចេញ | 123.775,0 | 125.500,0 | 1.725,0 | 1,4% |
| 74 | | | ចំណូលពីការដាក់ពិន័យ ការដាក់ទណ្ឌកម្ម និងការប្រកាសប្រាក់កក់ | 10.537,2 | 29.905,9 | 19.368,7 | 183,8% |
| | 7401 | | ផលពីការដាក់ពិន័យ និងការដាក់ទណ្ឌកម្ម | 10.537,2 | 29.905,9 | 19.368,7 | 183,8% |
| 75 | | | ការឧបត្ថម្ភ អំណោយ | 1.915,5 | 131.938,8 | 130.023,3 | 6788,0% |
| | 7506 | | ចំណូលពីការអនុវត្តមុខងារជាត្រួតពិនិត្យ | 693,0 | | -693,0 | -100,0% |
| | | 75061 | កម្រៃស្ទង់ ស្ថាប័ន | 693,0 | | -693,0 | -100,0% |
| | | 7508 | ចំណូលចរន្តពីប្រភពផ្សេងៗ | 1.222,5 | 131.938,8 | 130.716,3 | 10692,5% |
| 76 | | | ផលហិរញ្ញវត្ថុ | 78.757,0 | 72.421,0 | -6.336,0 | -8,0% |
| | 7601 | | ការប្រាក់នៃការឱ្យខ្ចី | 78.748,0 | 72.421,0 | -6.327,0 | -8,0% |
| | | 76011 | ការប្រាក់លើកម្ចី | 78.748,0 | 72.421,0 | -6.327,0 | -8,0% |
| | | 7698 | ផលហិរញ្ញវត្ថុផ្សេងៗទៀត | 9,0 | | -9,0 | -100,0% |
| ខ. សរុបចំណូលមូលធន (ក្រុមទី១ + ក្រុមទី២) | | | | 333.864,0 | 398.431,0 | 64.567,0 | 19,3% |
| ក្រុមទី១ : ចំណូលពិត (ប្រភេទទី១ + ប្រភេទទី២) | | | | 333.864,0 | 398.431,0 | 64.567,0 | 19,3% |
| ប្រភេទទី១ : ចំណូលពីប្រភពផ្ទាល់ | | | | 130.864,0 | 148.431,0 | 17.567,0 | 13,4% |
| 27 | | | អចលនកម្មហិរញ្ញវត្ថុផ្សេងៗ | 130.864,0 | 148.431,0 | 17.567,0 | 13,4% |
| | 2701 | | ការអោយខ្ចី (ការសង់ប្រាក់/មូលធន) | 130.864,0 | 148.431,0 | 17.567,0 | 13,4% |
| | | 27011 | ការឱ្យខ្ចី ទៅសហគ្រាសសាធារណៈ | 130.864,0 | 148.431,0 | 17.567,0 | 13,4% |
| ប្រភេទទី២ : ចំណូលពីប្រភពខាងក្រៅ | | | | 203.000,0 | 250.000,0 | 47.000,0 | 23,2% |
| 75 | | | ការឧបត្ថម្ភអំណោយ | 41.000,0 | 88.000,0 | 47.000,0 | 114,6% |
| | 7515 | | ឧបត្ថម្ភធនមូលធនពីក្រៅប្រទេសពហុភាគីសម្រាប់ចំណាយវិនិយោគ | 41.000,0 | 88.000,0 | 47.000,0 | 114,6% |
| 50 | | | ការខ្ចីប្រាក់ និងបំណុលប្រហាក់ប្រហែល | 162.000,0 | 162.000,0 | | |
| | 5002 | | ការខ្ចីក្រៅប្រទេស-ពហុភាគី | 162.000,0 | 162.000,0 | | |
| II. សរុបចំណូលអនុវត្តក្រៅតាមការដាក់ (ក+ខ) | | | | 3.871.350,0 | 4.284.557,0 | 413.207,0 | 10,7% |
| ប្រភេទទី២ : ចំណូលពីប្រភពខាងក្រៅ | | | | 3.871.350,0 | 4.284.557,0 | 413.207,0 | 10,7% |
| 75 | | | ការឧបត្ថម្ភ អំណោយ | 541.989,0 | 599.838,0 | 57.849,0 | 10,7% |
| | 7514 | | ឧបត្ថម្ភធនមូលធនពីក្រៅប្រទេសពហុភាគីសម្រាប់ចំណាយវិនិយោគ | 541.989,0 | 599.838,0 | 57.849,0 | 10,7% |
| 50 | | | ការខ្ចីប្រាក់ និងបំណុលប្រហាក់ប្រហែល | 3.329.361,0 | 3.684.719,0 | 355.358,0 | 10,7% |
| | 5002 | | ការខ្ចីក្រៅប្រទេស-ពហុភាគី | 3.329.361,0 | 3.684.719,0 | 355.358,0 | 10,7% |



ការគ្រប់គ្រងឆ្នាំ២០១៧
តារាង "ក២"
ចំណូលថវិការដ្ឋបាលរាជធានី ខេត្ត

ឯកតា: លានរៀល


| ជំពូក | គណនី | អនុគណនី | បរិយាយ | ច្បាប់ហិរញ្ញវត្ថុ | | ផ្សេងៗទៀត | |
|--|------|---------|---|-------------------|-------------|-----------|---------|
| | | | | ឆ្នាំ២០១៦ | ឆ្នាំ២០១៧ | ទឹកប្រាក់ | ភាគរយ |
| សរុបចំណូលថវិការដ្ឋបាលរាជធានី ខេត្ត (ក+ខ) | | | | 914.635,0 | 1.085.239,0 | 170.604,0 | 18,7% |
| ក-សរុបចំណូលចរន្ត (ក្រុមទី១+ក្រុមទី២) | | | | 914.635,0 | 1.085.239,0 | 170.604,0 | 18,7% |
| ក្រុមទី១: ចំណូលពិសេស (ប្រភេទទី ១+ប្រភេទទី ២) | | | | 914.635,0 | 1.085.239,0 | 170.604,0 | 18,7% |
| ប្រភេទទី ១: ចំណូលសារពើពន្ធ | | | | 777.504,0 | 926.300,0 | 148.796,0 | 19,1% |
| 70 | | | ចំណូលសារពើពន្ធក្នុងស្រុក | 777.504,0 | 926.300,0 | 148.796,0 | 19,1% |
| 7003 | | | អាករពិសេស | 134.482,0 | 161.205,0 | 26.723,0 | 19,9% |
| 70035 | | | អាករសម្រាប់ប័ណ្ណសាធារណៈ | 134.482,0 | 161.205,0 | 26.723,0 | 19,9% |
| 7004 | | | អាករលើសេវាដែលបានកំណត់ | 17.665,0 | 19.329,0 | 1.664,0 | 9,4% |
| 70045 | | | អាករលើការស្នាក់នៅ | 15.158,0 | 17.369,0 | 2.211,0 | 14,6% |
| 70046 | | | ពន្ធសក្តិយាត | 2.507,0 | 1.960,0 | -547,0 | -21,8% |
| 7005 | | | អាករលើការប្រើប្រាស់ទ្រព្យសម្បត្តិឬការអនុវត្តន៍សកម្មភាព | 180.282,0 | 230.057,0 | 49.775,0 | 27,6% |
| 70053 | | | ពន្ធពិសេស | 33.123,0 | 43.788,0 | 10.665,0 | 32,2% |
| 70054 | | | ពន្ធលើមធ្យោបាយដឹកជញ្ជូន និងយានជំនិះគ្រប់ប្រភេទ | 147.159,0 | 186.269,0 | 39.110,0 | 26,6% |
| 7006 | | | ពន្ធប្រដាប់គ្រា | 338.077,0 | 401.645,0 | 63.568,0 | 18,8% |
| 70061 | | | ពន្ធប្រដាប់គ្រាលើកម្រៃអចលនទ្រព្យចំពោះការផ្ទេរកម្មសិទ្ធិឬសិទ្ធិកាន់កាប់ | 323.623,0 | 383.630,0 | 60.007,0 | 18,5% |
| 70062 | | | ពន្ធប្រដាប់គ្រាលើកម្រៃមធ្យោបាយដឹកជញ្ជូនឬយានយន្តចំពោះការផ្ទេរកម្មសិទ្ធិឬសិទ្ធិកាន់កាប់ | 4.302,0 | 7.453,0 | 3.151,0 | 73,2% |
| 70063 | | | ពន្ធប្រដាប់គ្រាលើកម្រៃកាតហ៊ុនចំពោះការផ្ទេរកាតហ៊ុន | 2.349,0 | 562,0 | -1.787,0 | -76,1% |
| 70064 | | | ពន្ធប្រដាប់គ្រាលើកម្រៃកិច្ចសន្យាចំពោះការផ្គត់ផ្គង់ទំនិញឬសេវា | 4.115,0 | 6.296,0 | 2.181,0 | 53,0% |
| 70065 | | | ពន្ធប្រដាប់គ្រាលើលិខិតមានលក្ខណៈគតិយុត្ត | 3.688,0 | 3.704,0 | 16,0 | 0,4% |
| 7007 | | | ពន្ធលើអចលនទ្រព្យ | 106.998,0 | 114.064,0 | 7.066,0 | 6,6% |
| 70071 | | | ពន្ធលើអចលនទ្រព្យបុគ្គល | 96.038,0 | 103.524,0 | 7.486,0 | 7,8% |
| 70072 | | | ពន្ធលើអចលនទ្រព្យនីតិបុគ្គល | 6.646,0 | 5.658,0 | -988,0 | -14,9% |
| 70073 | | | ពន្ធលើដីធ្លីមិនបានប្រើប្រាស់ | 4.314,0 | 4.882,0 | 568,0 | 13,2% |
| ប្រភេទទី ២: ចំណូលមិនមែនសារពើពន្ធ | | | | 137.131,0 | 158.939,0 | 21.808,0 | 15,9% |
| 72 | | | ផលទុននៃទ្រព្យសម្បត្តិរដ្ឋ | 4.287,4 | 6.924,9 | 2.637,5 | 61,5% |
| 7200 | | | ផលនៃសម្បទាន និងការផ្តល់ដីធ្លី | 4.287,4 | 6.924,9 | 2.637,5 | 61,5% |
| 72004 | | | សម្បទានរ៉ែ | 2.208,0 | 5.009,0 | 2.801,0 | 126,9% |
| 72006 | | | ចំណូលពីចំណាត់ថ្នាក់ | 1.647,1 | 1.657,1 | 10,0 | 0,6% |
| 72007 | | | ចំណូលពីចំណាត់ថ្នាក់ផលយាន | 303,4 | 249,3 | -54,1 | -17,8% |
| 72008 | | | ផលនៃការផ្តល់ដីធ្លីផ្សេងៗ | 128,9 | 9,5 | -119,4 | -92,6% |
| 73 | | | ផលទុនពីការលក់ ជួលទ្រព្យសម្បត្តិ និងសេវា | 23.707,9 | 23.301,1 | -406,8 | -1,7% |
| 7300 | | | ផលទុនសហគ្រាសសាធារណៈរដ្ឋបាល សេវាដំណើរការ(រកចំណេញ) | 11.510,9 | 11.520,4 | 10,4 | 0,1% |
| 73008 | | | ផលទុនផ្សេងៗទៀត | 11.510,0 | 11.520,4 | 10,4 | 0,1% |
| 7302 | | | ផលពីការគ្រប់គ្រងរដ្ឋបាល | 2.949,4 | 3.229,7 | 280,3 | 9,5% |
| 73027 | | | ផលពីការត្រួតពិនិត្យគុណភាពផលិតផល និងការគោរពបទដ្ឋាននិងសេវាត្រួតពិនិត្យអនាម័យសត្វ | 1.417,0 | 1.366,7 | -50,3 | -3,5% |
| | | | ចំណូលពីការអនុញ្ញាតរដ្ឋបាល ទម្រង់ការរដ្ឋបាល និងការគ្រប់គ្រងរដ្ឋបាលផ្សេងៗ | 1.532,4 | 1.863,0 | 330,6 | 21,6% |
| | | | ផលទ្រព្យសម្បត្តិអចល័ត | 57,0 | 57,0 | 0,0 | 0,0% |
| 73036 | | | ផលលក្ខ័រស្ថានសាធារណៈនៅថ្នាក់ក្រោមជាតិ | 57,0 | 57,0 | 0,0 | 0,0% |
| | | | ការផ្តល់សេវាកម្ម | 1.943,0 | 1.035,0 | -908,0 | -46,7% |
| 73043 | | | ផលលក់ប្រាក់ | 770,0 | 0,0 | -770,0 | -100,0% |



ការគ្រប់គ្រងឆ្នាំ២០១៧
តារាង "គ២"
ចំណូលថវិការដ្ឋបាលរាជធានី ខេត្ត

ឯកតា: លានរៀល

| ជំពូក | គណនី | អនុគណនី | បរិយាយ | ច្បាប់ហិរញ្ញវត្ថុ | | ផ្សេងៗទៀត | |
|-------|-------|---------|---|-------------------|-----------|-----------|---------|
| | | | | ឆ្នាំ២០១៦ | ឆ្នាំ២០១៧ | ទឹកប្រាក់ | ភាគរយ |
| | 73044 | | សេវាសំណង់ | 75,0 | 0,0 | -75,0 | -100,0% |
| | 73048 | | ផលពីសេវាផ្សេងៗទៀត | 1.098,0 | 1.035,0 | -63,0 | -5,7% |
| | 7305 | | ការជួលទ្រព្យសម្បត្តិអចលនវត្ថុផ្សេងៗទៀត | 7.248,5 | 7.459,0 | 210,5 | 2,9% |
| | 73051 | | ចំណូលពីសក្តានុពលដី | 864,6 | 937,5 | 72,9 | 8,4% |
| | 73052 | | ការជួលកន្លែងលក់ដូរក្នុងទីផ្សារ | 1.541,4 | 1.631,5 | 90,1 | 5,8% |
| | 73053 | | ចំណូលពីកំណង់ចម្លង | 1.128,4 | 982,3 | -146,1 | -12,9% |
| | 73054 | | ចំណូលពីឃ្លីត្រី និងកន្លែងបែងចែកផលិតផល | 194,6 | 174,3 | -20,3 | -10,4% |
| | 73055 | | ចំណូលពីការស៊ីផ្សារ | 3.519,5 | 3.550,6 | 31,1 | 0,9% |
| | 73058 | | ការជួលទ្រព្យសម្បត្តិអចលនវត្ថុផ្សេងៗ | 0,0 | 182,8 | 182,8 | |
| 74 | | | ចំណូលពីការដាក់ពន្ធនិងការដាក់ទណ្ឌកម្ម | 3.394,7 | 3,0 | -3.391,7 | -99,9% |
| | 7401 | | ផលពីការដាក់ពន្ធនិងការដាក់ទណ្ឌកម្ម | 6,0 | 3,0 | -3,0 | -50,0% |
| | 7402 | | ផលពីការទប់ស្កាត់ និងបង្ក្រាបអំពើពុករលួយ | 3.388,7 | 0,0 | -3.388,7 | -100,0% |
| 75 | | | ការឧបត្ថម្ភ អំណោយ | 105.741,0 | 128.710,0 | 22.969,0 | 21,7% |
| | 7501 | | ឧបត្ថម្ភធនពីថ្នាក់ជាតិ | 105.741,0 | 128.710,0 | 22.969,0 | 21,7% |



Handwritten signature or mark.

ការគ្រប់គ្រងឆ្នាំ២០១៧

តារាង "ខ១"

ចំណាយថវិកាថ្នាក់ជាតិ

ឯកតា: លានរៀល

| គ្រួសារ ស្ថាប័ន | សរុប ចំណាយ | ចំណាយចរន្ត | | | | | | ចំណាយមូលធន | | |
|---|---------------------|------------------------|----------------------------------|------------------------------------|------------------------------------|------------------------------|--------------------------------------|------------------------|--------------------------------------|-----------------------|
| | | សរុប ចំណាយ ចរន្ត | ប្រភេទទី១ មធ្យោបាយ និងសេវា | ប្រភេទទី២ បន្ទុក ហិរញ្ញវត្ថុ | ប្រភេទទី៣ អន្តរាគមន៍ សាធារណៈ | ប្រភេទទី៤ ចំណាយ ផ្សេងៗ | ប្រភេទទី៦ ចំណាយមិន បានគ្រោងទុក | សរុប ចំណាយ មូលធន | ប្រភេទទី១ ការទូទាត់ ការវិនិយោគ | ប្រភេទទី២ អចលនកម្ម |
| សរុបចំណាយ | 20.184.457,0 | 13.050.686,0 | 9.841.807,7 | 342.294,0 | 2.106.923,8 | 307.235,0 | 452.425,5 | 7.133.771,0 | 665.514,0 | 6.468.257,0 |
| រដ្ឋបាលកណ្តាល | 11.989.033,2 | 9.139.819,2 | 6.100.533,8 | 342.294,0 | 1.938.619,6 | 305.946,3 | 452.425,5 | 2.849.214,0 | 665.514,0 | 2.183.700,0 |
| -ក្នុងនោះគ្រឹះស្ថានសាធារណៈមានលក្ខណៈរដ្ឋបាល | 216.345,2 | 216.345,2 | | | 216.345,2 | | | 0 | | 0 |
| មន្ទីរជំនាញជំនាញ ខេត្ត | 3.910.866,8 | 3.910.866,8 | 3.741.273,9 | | 168.304,2 | 1.288,7 | | 0 | | 0 |
| វិនិយោគសាធារណៈដោយហិរញ្ញប្បទានក្រៅប្រទេស | 4.284.557,0 | | | | | | | 4.284.557,0 | | 4.284.557,0 |
| ក. ស៊ីវិលរដ្ឋបាលទូទៅ | 2.156.626,9 | 1.986.942,3 | 1.209.886,3 | | 472.774,5 | 304.281,5 | | 169.684,6 | | 169.684,6 |
| រដ្ឋបាលកណ្តាល | 1.852.283,3 | 1.840.283,3 | 1.063.316,0 | | 472.774,5 | 304.192,6 | | 12.000,0 | | 12.000,0 |
| -ក្នុងនោះគ្រឹះស្ថានសាធារណៈមានលក្ខណៈរដ្ឋបាល | 103.287,5 | 103.287,5 | | | 103.287,5 | | | 0,0 | | 0,0 |
| មន្ទីរជំនាញជំនាញ ខេត្ត | 146.659,0 | 146.659,0 | 146.570,3 | | | 88,7 | | 0,0 | | 0,0 |
| វិនិយោគសាធារណៈដោយហិរញ្ញប្បទានក្រៅប្រទេស | 157.684,6 | | | | | | | 157.684,6 | | 157.684,6 |
| ០១. ព្រះបរមរាជវាំង | 85.748,0 | 85.748,0 | 65.659,0 | | 19.860,0 | 209,0 | | 0,0 | | 0,0 |
| ០២. រដ្ឋសភា | 149.197,2 | 149.197,2 | 145.009,4 | | 4.072,0 | 115,8 | | 0,0 | | 0,0 |
| ០៣. ព្រឹទ្ធសភា | 62.002,0 | 62.002,0 | 56.922,0 | | 5.000,0 | 80,0 | | 0,0 | | 0,0 |
| ០៤. ក្រុមប្រឹក្សាធម្មនុញ្ញ | 9.804,0 | 9.804,0 | 9.730,0 | | 54,0 | 20,0 | | 0,0 | | 0,0 |
| ០៤.១. ទីស្តីការគណៈរដ្ឋមន្ត្រី | 604.744,4 | 477.179,0 | 116.127,0 | | 360.902,0 | 150,0 | | 127.565,4 | | 127.565,4 |
| -ក្នុងនោះគ្រឹះស្ថានសាធារណៈមានលក្ខណៈរដ្ឋបាល | 97.969,0 | 97.969,0 | | | 97.969,0 | | | 0,0 | | 0,0 |
| វិនិយោគសាធារណៈដោយហិរញ្ញប្បទានក្រៅប្រទេស | 127.565,4 | | | | | | | 127.565,4 | | 127.565,4 |
| ០៤.២. ក្រុមប្រឹក្សាអភិវឌ្ឍន៍កម្ពុជា | 16.210,0 | 16.210,0 | 16.190,0 | | | 20,0 | | 0,0 | | 0,0 |
| ០៤. ក្រសួងទំនាក់ទំនងជាមួយព្រឹទ្ធសភា និងអធិការកិច្ច | 35.788,6 | 34.559,0 | 34.517,0 | | | 42,0 | | 1.229,6 | | 1.229,6 |
| ១. រដ្ឋបាលកណ្តាល | 20.448,0 | 20.448,0 | 20.428,0 | | | 20,0 | | 0,0 | | 0,0 |
| ៩. មន្ទីរជំនាញជំនាញ ខេត្ត | 14.111,0 | 14.111,0 | 14.089,0 | | | 22,0 | | 0,0 | | 0,0 |
| វិនិយោគសាធារណៈដោយហិរញ្ញប្បទានក្រៅប្រទេស | 1.229,6 | | | | | | | 1.229,6 | | 1.229,6 |
| ០៥. ក្រសួងការបោះឆ្នោតនិងសហប្រតិបត្តិការអន្តរជាតិ | 102.157,0 | 102.157,0 | 96.696,0 | | 4.205,0 | 1.256,0 | | 0,0 | | 0,0 |
| ១០. ក្រសួងសេដ្ឋកិច្ចនិងហិរញ្ញវត្ថុ | 602.538,5 | 575.075,3 | 230.413,3 | | 42.555,0 | 302.107,0 | | 27.463,2 | | 27.463,2 |
| ១. រដ្ឋបាលកណ្តាល | 550.842,3 | 550.842,3 | 206.221,3 | | 42.555,0 | 302.066,0 | | 0,0 | | 0,0 |
| ៩. មន្ទីរជំនាញជំនាញ ខេត្ត | 24.233,0 | 24.233,0 | 24.192,0 | | | 41,0 | | 0,0 | | 0,0 |
| វិនិយោគសាធារណៈដោយហិរញ្ញប្បទានក្រៅប្រទេស | 27.463,2 | | | | | | | 27.463,2 | | 27.463,2 |
| ១៤. ក្រសួងផែនការ | 64.243,0 | 64.243,0 | 64.021,3 | | 175,0 | 46,7 | | 0,0 | | 0,0 |
| ១. រដ្ឋបាលកណ្តាល | 36.257,0 | 36.257,0 | 36.042,0 | | 175,0 | 40,0 | | 0,0 | | 0,0 |
| ៩. មន្ទីរជំនាញជំនាញ ខេត្ត | 27.986,0 | 27.986,0 | 27.979,3 | | | 6,7 | | 0,0 | | 0,0 |
| ២៨. ក្រសួងរៀបចំដែនដី នគរូបនីយកម្ម និងសំណង់ | 146.775,0 | 134.775,0 | 109.736,0 | | 25.900,0 | 39,0 | | 12.000,0 | | 12.000,0 |
| ១. រដ្ឋបាលកណ្តាល | 81.926,0 | 69.926,0 | 44.901,0 | | 25.000,0 | 25,0 | | 12.000,0 | | 12.000,0 |
| ៩. មន្ទីរជំនាញជំនាញ ខេត្ត | 64.849,0 | 64.849,0 | 64.835,0 | | | 14,0 | | 0,0 | | 0,0 |
| ៣០. គណៈកម្មាធិការរៀបចំការបោះឆ្នោត | 180.945,0 | 180.945,0 | 180.837,0 | | 2,0 | 106,0 | | 0,0 | | 0,0 |
| ៣១. អាជ្ញាធរសេដ្ឋកិច្ចជាតិ | 12.445,0 | 12.445,0 | 12.418,0 | | 12,0 | 15,0 | | 0,0 | | 0,0 |
| ៣៣. ស្ថាប័នប្រចាំឆ្នាំអភិវឌ្ឍន៍កម្ពុជា | 37.534,6 | 36.846,0 | 36.796,0 | | | 50,0 | | 688,6 | | 688,6 |
| វិនិយោគសាធារណៈដោយហិរញ្ញប្បទានក្រៅប្រទេស | 688,6 | | | | | | | 688,6 | | 688,6 |
| ៣៤. ក្រសួងមុខងារសាធារណៈ | 46.494,6 | 45.756,8 | 34.814,3 | | 10.917,5 | 25,0 | | 737,8 | | 737,8 |
| ១. រដ្ឋបាលកណ្តាល | 30.276,8 | 30.276,8 | 19.339,3 | | 10.917,5 | 20,0 | | 0,0 | | 0,0 |
| -ក្នុងនោះគ្រឹះស្ថានសាធារណៈមានលក្ខណៈរដ្ឋបាល | 5.318,5 | 5.318,5 | | | 5.318,5 | | | 0,0 | | 0,0 |
| ៩. មន្ទីរជំនាញជំនាញ ខេត្ត | 15.480,0 | 15.480,0 | 15.475,0 | | | 5,0 | | 0,0 | | 0,0 |
| វិនិយោគសាធារណៈដោយហិរញ្ញប្បទានក្រៅប្រទេស | 737,8 | | | | | | | 737,8 | | 737,8 |
| ខ. ស៊ីវិលរដ្ឋបាលជំនាញ និងសណ្ឋាគារសាធារណៈ | 3.441.522,1 | 3.338.400,0 | 3.290.268,0 | | 48.087,0 | 45,0 | | 103.122,1 | | 103.122,1 |
| មន្ទីរជំនាញជំនាញ ខេត្ត | 3.332.225,0 | 3.278.125,0 | 3.230.008,0 | | 48.087,0 | 30,0 | | 54.100,0 | | 54.100,0 |
| វិនិយោគសាធារណៈដោយហិរញ្ញប្បទានក្រៅប្រទេស | 60.275,0 | 60.275,0 | 60.260,0 | | | 15,0 | | 0,0 | | 0,0 |
| វិនិយោគសាធារណៈដោយហិរញ្ញប្បទានក្រៅប្រទេស | 49.022,1 | | | | | | | 49.022,1 | | 49.022,1 |
| ០៦. ក្រសួងយុត្តិធម៌ | 1.857.116,5 | 1.655.205,0 | 1.837.320,0 | | 18.885,0 | | | 911,5 | | 911,5 |
| វិនិយោគសាធារណៈដោយហិរញ្ញប្បទានក្រៅប្រទេស | 911,5 | | | | | | | 911,5 | | 911,5 |
| ០៧. ក្រសួងមហាផ្ទៃ និងសុខាភិបាល | 1.251.787,0 | 1.239.287,0 | 1.213.497,0 | | 25.790,0 | | | 12.500,0 | | 12.500,0 |



ការគ្រប់គ្រងឆ្នាំ២០១៧

តារាង "ខ១"

ចំណាយថវិកាថ្នាក់ជាតិ

ឯកតា: លានរៀល

| គ្រូសង្ខេប ស្ថាប័ន | សរុប ចំណាយ | ចំណាយចរន្ត | | | | | | ចំណាយមូលធន | | |
|---|---------------|---------------|--------------------------------|------------------------------------|------------------------------------|------------------------------|--------------------------------------|---------------|--------------------------------------|-----------------------|
| | | សរុប ចំណាយ | ប្រភេទទី១ មធ្យោបាយ ចរន្ត | ប្រភេទទី២ បន្ទុក ហិរញ្ញវត្ថុ | ប្រភេទទី៣ អន្តរាគមន៍ សាធារណៈ | ប្រភេទទី៤ ចំណាយ ផ្សេងៗ | ប្រភេទទី៦ ចំណាយមិន បានគ្រោងទុក | សរុប ចំណាយ | ប្រភេទទី១ ការទូទាត់ ការវិនិយោគ | ប្រភេទទី២ អចលនកម្ម |
| ០៧.២. ក្រសួងមហាផ្ទៃ-រដ្ឋបាលទូទៅ | 208.829,6 | 126.158,0 | 124.338,0 | | 1.820,0 | | | 82.671,6 | | 82.671,6 |
| ១. រដ្ឋបាលកណ្តាល | 167.758,0 | 126.158,0 | 124.338,0 | | 1.820,0 | | | 41.600,0 | | 41.600,0 |
| វិនិយោគសាធារណៈដោយហិរញ្ញប្បទានក្រៅប្រទេស | 41.071,6 | | | | | | | 41.071,6 | | 41.071,6 |
| ២៦. ក្រសួងយុត្តិធម៌ | 123.789,0 | 116.750,0 | 115.113,0 | | 1.592,0 | 45,0 | | 7.039,0 | | 7.039,0 |
| ១. យុត្តិធម៌ | 36.960,0 | 36.960,0 | 35.370,0 | | 1.570,0 | 20,0 | | 0,0 | | 0,0 |
| ២. គុណភាពកំពូល | 6.819,0 | 6.819,0 | 6.791,0 | | 22,0 | 6,0 | | 0,0 | | 0,0 |
| ៣. សាលាឧទ្ធរណ៍ | 6.946,0 | 6.946,0 | 6.946,0 | | | | | 0,0 | | 0,0 |
| ៤. ក្រុមប្រឹក្សានៃអង្គចៅក្រម | 5.750,0 | 5.750,0 | 5.746,0 | | | 4,0 | | 0,0 | | 0,0 |
| ៩. មន្ទីរជំនាញជំនាញ ខេត្ត | 60.275,0 | 60.275,0 | 60.260,0 | | | 15,0 | | 0,0 | | 0,0 |
| វិនិយោគសាធារណៈដោយហិរញ្ញប្បទានក្រៅប្រទេស | 7.039,0 | | | | | | | 7.039,0 | | 7.039,0 |
| ៣. វិស័យសង្គមកិច្ច | 5.754.093,2 | 4.836.498,1 | 4.106.120,6 | | 729.019,0 | 1.358,5 | | 917.595,1 | | 917.595,1 |
| រដ្ឋបាលកណ្តាល | 1.509.002,7 | 1.419.002,7 | 849.542,2 | | 568.885,1 | 575,4 | | 90.000,0 | | 90.000,0 |
| -ក្នុងនោះគ្រឹះស្ថានសាធារណៈមានលក្ខណៈរដ្ឋបាល | 82.839,7 | 82.839,7 | | | 82.839,7 | | | 0,0 | | 0,0 |
| មន្ទីរជំនាញជំនាញ ខេត្ត | 3.417.485,4 | 3.417.495,4 | 3.256.578,4 | | 160.133,9 | 783,1 | | 0,0 | | 0,0 |
| វិនិយោគសាធារណៈដោយហិរញ្ញប្បទានក្រៅប្រទេស | 827.595,1 | | | | | | | 827.595,1 | | 827.595,1 |
| ១១. ក្រសួងព័ត៌មាន | 76.203,8 | 71.080,5 | 70.811,2 | | 236,0 | 33,3 | | 5.123,3 | | 5.123,3 |
| ១. រដ្ឋបាលកណ្តាល | 51.688,0 | 51.688,0 | 51.429,0 | | 236,0 | 23,0 | | 0,0 | | 0,0 |
| ៩. មន្ទីរជំនាញជំនាញ ខេត្ត | 19.392,5 | 19.392,5 | 19.382,2 | | | 10,3 | | 0,0 | | 0,0 |
| វិនិយោគសាធារណៈដោយហិរញ្ញប្បទានក្រៅប្រទេស | 5.123,3 | | | | | | | 5.123,3 | | 5.123,3 |
| ១២. ក្រសួងសុខាភិបាល | 1.697.614,6 | 1.201.854,6 | 681.252,7 | | 520.067,5 | 534,4 | | 495.760,0 | | 495.760,0 |
| ១. រដ្ឋបាលកណ្តាល | 715.606,5 | 715.606,5 | 277.223,3 | | 438.164,5 | 218,7 | | 0,0 | | 0,0 |
| -ក្នុងនោះគ្រឹះស្ថានសាធារណៈមានលក្ខណៈរដ្ឋបាល | 50.334,0 | 50.334,0 | | | 50.334,0 | | | 0,0 | | 0,0 |
| ៩. មន្ទីរជំនាញជំនាញ ខេត្ត | 486.248,1 | 486.248,1 | 404.029,4 | | 81.903,0 | 315,7 | | 0,0 | | 0,0 |
| វិនិយោគសាធារណៈដោយហិរញ្ញប្បទានក្រៅប្រទេស | 495.760,0 | | | | | | | 495.760,0 | | 495.760,0 |
| ១៦. ក្រសួងអប់រំ យុវជន និងកីឡា | 2.739.913,0 | 2.383.672,6 | 2.275.249,3 | | 107.962,3 | 461,0 | | 356.240,4 | | 356.240,4 |
| ១. អប់រំ | 305.052,9 | 215.052,9 | 194.414,7 | | 20.518,2 | 120,0 | | 90.000,0 | | 90.000,0 |
| ២. ឧត្តមសិក្សា | 40.383,5 | 40.383,5 | 38.450,0 | | 1.933,5 | | | 0,0 | | 0,0 |
| ៣. យុវជននិងកីឡា | 41.753,4 | 41.753,4 | 19.664,0 | | 22.089,4 | | | 0,0 | | 0,0 |
| ៩. មន្ទីរជំនាញជំនាញ ខេត្ត | 2.086.462,8 | 2.086.482,6 | 2.022.720,6 | | 63.421,2 | 341,0 | | 0,0 | | 0,0 |
| វិនិយោគសាធារណៈដោយហិរញ្ញប្បទានក្រៅប្រទេស | 266.240,4 | | | | | | | 266.240,4 | | 266.240,4 |
| ១៨. ក្រសួងវប្បធម៌ និងវិចិត្រសិល្បៈ | 78.411,1 | 78.411,1 | 73.460,2 | | 4.889,7 | 61,2 | | 0,0 | | 0,0 |
| ១. រដ្ឋបាលកណ្តាល | 56.019,5 | 56.019,5 | 51.092,1 | | 4.889,7 | 37,7 | | 0,0 | | 0,0 |
| -ក្នុងនោះគ្រឹះស្ថានសាធារណៈមានលក្ខណៈរដ្ឋបាល | 2.090,6 | 2.090,6 | | | 2.090,6 | | | 0,0 | | 0,0 |
| ៩. មន្ទីរជំនាញជំនាញ ខេត្ត | 22.391,6 | 22.391,6 | 22.368,1 | | | 23,5 | | 0,0 | | 0,0 |
| ១៩. ក្រសួងហិរញ្ញវត្ថុ | 80.202,7 | 61.907,6 | 59.636,9 | | 2.194,0 | 76,7 | | 18.295,1 | | 18.295,1 |
| ១. រដ្ឋបាលកណ្តាល | 43.307,4 | 43.307,4 | 41.049,4 | | 2.194,0 | 64,0 | | 0,0 | | 0,0 |
| ៩. មន្ទីរជំនាញជំនាញ ខេត្ត | 18.600,2 | 18.600,2 | 18.587,5 | | | 12,7 | | 0,0 | | 0,0 |
| វិនិយោគសាធារណៈដោយហិរញ្ញប្បទានក្រៅប្រទេស | 18.295,1 | | | | | | | 18.295,1 | | 18.295,1 |
| ២១. ក្រសួងសង្គមកិច្ច អតីតយុទ្ធជន និងយុវនីតិសម្បទា | 759.396,4 | 749.762,7 | 700.589,3 | | 49.124,4 | 49,0 | | 9.633,7 | | 9.633,7 |
| ១. រដ្ឋបាលកណ្តាល | 62.320,3 | 62.320,3 | 25.919,6 | | 36.379,7 | 21,0 | | 0,0 | | 0,0 |
| -ក្នុងនោះគ្រឹះស្ថានសាធារណៈមានលក្ខណៈរដ្ឋបាល | 16.047,1 | 16.047,1 | | | 16.047,1 | | | 0,0 | | 0,0 |
| ៩. មន្ទីរជំនាញជំនាញ ខេត្ត | 687.442,4 | 687.442,4 | 674.669,7 | | 12.744,7 | 28,0 | | 0,0 | | 0,0 |
| វិនិយោគសាធារណៈដោយហិរញ្ញប្បទានក្រៅប្រទេស | 9.633,7 | | | | | | | 9.633,7 | | 9.633,7 |
| ២៣. ក្រសួងកសិកម្ម រុក្ខាប្រមាញ់ និងនេសាទ | 57.309,4 | 57.309,4 | 57.138,5 | | 155,0 | 15,9 | | 0,0 | | 0,0 |
| ១. រដ្ឋបាលកណ្តាល | 33.007,2 | 33.007,2 | 32.842,2 | | 155,0 | 10,0 | | 0,0 | | 0,0 |
| ៩. មន្ទីរជំនាញជំនាញ ខេត្ត | 24.302,2 | 24.302,2 | 24.296,3 | | | 5,9 | | 0,0 | | 0,0 |



ការគ្រប់គ្រងឆ្នាំ២០១៧

តារាង "ខ១"

ចំណាយថវិកាថ្នាក់ជាតិ

ឯកតា: លានរៀល

| ក្រសួង ស្ថាប័ន | សរុប ចំណាយ | ចំណាយចរន្ត | | | | | | ចំណាយមូលធន | | |
|---|---------------|---------------|----------------------------------|------------------------------------|------------------------------------|------------------------------|--------------------------------------|---------------|-----------------------------------|--------------------|
| | | សរុប ចំណាយ | ប្រភេទទី១ មធ្យោបាយ និងសេវា | ប្រភេទទី២ បន្ទុក ហិរញ្ញវត្ថុ | ប្រភេទទី៣ អន្តរាគមន៍ សាធារណៈ | ប្រភេទទី៤ ចំណាយ ផ្សេងៗ | ប្រភេទទី៥ ចំណាយមិន បានគ្រោងទុក | សរុប ចំណាយ | ប្រភេទទី១ ការទូទាត់ ការខ្ចី | ប្រភេទទី២ មូលធន |
| ២៤. ក្រសួងកិច្ចការនារី | 50.710,5 | 42.740,9 | 37.609,9 | | 5.070,6 | 60,4 | | 7.969,6 | | 7.969,6 |
| ១. រដ្ឋបាលកណ្តាល | 20.033,9 | 20.033,9 | 16.722,3 | | 3.270,6 | 41,0 | | 0,0 | | 0,0 |
| ៩. មន្ទីរជំនាញរាជធានី ខេត្ត | 22.707,0 | 22.707,0 | 20.887,5 | | 1.800,0 | 19,4 | | 0,0 | | 0,0 |
| វិនិយោគសាធារណៈដោយហិរញ្ញប្បទានក្រៅប្រទេស | 7.969,6 | | | | | | | 7.969,6 | | 7.969,6 |
| ៣២. ក្រសួងការងារនិងបណ្តុះបណ្តាលវិជ្ជាជីវៈ | 214.331,7 | 189.758,7 | 150.372,6 | | 39.319,5 | 66,5 | | 24.573,0 | | 24.573,0 |
| ១. រដ្ឋបាលកណ្តាល | 139.830,1 | 139.830,1 | 100.735,6 | | 39.054,5 | 40,0 | | 0,0 | | 0,0 |
| - ក្នុងនោះគ្រឹះស្ថានសាធារណៈមានលក្ខណៈរដ្ឋបាល | 14.368,0 | 14.368,0 | | | 14.368,0 | | | 0,0 | | 0,0 |
| ៩. មន្ទីរជំនាញរាជធានី ខេត្ត | 49.928,6 | 49.928,6 | 49.637,0 | | 265,0 | 26,6 | | 0,0 | | 0,0 |
| វិនិយោគសាធារណៈដោយហិរញ្ញប្បទានក្រៅប្រទេស | 24.573,0 | | | | | | | 24.573,0 | | 24.573,0 |
| ឃ. ស៊ីវិលសេដ្ឋកិច្ច | 5.396.622,3 | 1.306.367,1 | 1.235.532,8 | | 69.284,3 | 1.550,0 | | 4.090.255,2 | | 4.090.255,2 |
| រដ្ឋបាលកណ្តាល | 1.859.929,7 | 1.019.929,7 | 957.667,6 | | 61.114,0 | 1.148,1 | | 840.000,0 | | 840.000,0 |
| - ក្នុងនោះគ្រឹះស្ថានសាធារណៈមានលក្ខណៈរដ្ឋបាល | 30.218,0 | 30.218,0 | | | 30.218,0 | | | 0,0 | | 0,0 |
| ៩. មន្ទីរជំនាញរាជធានី ខេត្ត | 286.437,4 | 286.437,4 | 277.865,2 | | 8.170,3 | 401,9 | | 0,0 | | 0,0 |
| វិនិយោគសាធារណៈដោយហិរញ្ញប្បទានក្រៅប្រទេស | 3.250.255,2 | | | | | | | 3.250.255,2 | | 3.250.255,2 |
| ០៨. រដ្ឋបាលធារណៈការងារសាធារណៈ | 65.926,1 | 55.103,8 | 44.528,8 | | 10.561,0 | 14,0 | | 10.822,3 | | 10.822,3 |
| វិនិយោគសាធារណៈដោយហិរញ្ញប្បទានក្រៅប្រទេស | 10.822,3 | | | | | | | 10.822,3 | | 10.822,3 |
| ១៣. ក្រសួងវិស័យកសិកម្ម | 413.097,4 | 46.402,0 | 46.117,6 | | 217,6 | 66,8 | | 366.695,4 | | 366.695,4 |
| ១. រដ្ឋបាលកណ្តាល | 27.134,4 | 27.134,4 | 26.866,0 | | 217,6 | 50,8 | | 0,0 | | 0,0 |
| ៩. មន្ទីរជំនាញរាជធានី ខេត្ត | 19.267,6 | 19.267,6 | 19.251,6 | | | 16,0 | | 0,0 | | 0,0 |
| វិនិយោគសាធារណៈដោយហិរញ្ញប្បទានក្រៅប្រទេស | 366.695,4 | | | | | | | 366.695,4 | | 366.695,4 |
| ១៤. ក្រសួងពាណិជ្ជកម្ម | 149.415,0 | 130.313,0 | 126.052,7 | | 4.219,2 | 41,1 | | 19.102,0 | | 19.102,0 |
| ១. រដ្ឋបាលកណ្តាល | 112.932,3 | 112.932,3 | 108.696,1 | | 4.219,2 | 17,0 | | 0,0 | | 0,0 |
| ៩. មន្ទីរជំនាញរាជធានី ខេត្ត | 17.380,7 | 17.380,7 | 17.356,6 | | | 24,1 | | 0,0 | | 0,0 |
| វិនិយោគសាធារណៈដោយហិរញ្ញប្បទានក្រៅប្រទេស | 19.102,0 | | | | | | | 19.102,0 | | 19.102,0 |
| ១៧. ក្រសួងកសិកម្ម រុក្ខាប្រមាញ់ និងនេសាទ | 439.479,7 | 220.187,3 | 197.283,7 | | 22.515,0 | 388,6 | | 219.292,4 | | 219.292,4 |
| ១. រដ្ឋបាលកណ្តាល | 206.240,2 | 156.240,2 | 139.619,9 | | 16.328,7 | 291,6 | | 50.000,0 | | 50.000,0 |
| - ក្នុងនោះគ្រឹះស្ថានសាធារណៈមានលក្ខណៈរដ្ឋបាល | 13.138,0 | 13.138,0 | | | 13.138,0 | | | 0,0 | | 0,0 |
| ៩. មន្ទីរជំនាញរាជធានី ខេត្ត | 63.947,1 | 63.947,1 | 57.663,8 | | 6.186,3 | 97,0 | | 0,0 | | 0,0 |
| វិនិយោគសាធារណៈដោយហិរញ្ញប្បទានក្រៅប្រទេស | 169.292,4 | | | | | | | 169.292,4 | | 169.292,4 |
| ២០. ក្រសួងអភិវឌ្ឍន៍ថ្មី | 562.635,2 | 160.806,8 | 160.615,7 | | | 191,1 | | 401.828,4 | | 401.828,4 |
| ១. រដ្ឋបាលកណ្តាល | 266.884,3 | 116.884,3 | 116.734,3 | | | 150,0 | | 150.000,0 | | 150.000,0 |
| ៩. មន្ទីរជំនាញរាជធានី ខេត្ត | 43.922,5 | 43.922,5 | 43.881,4 | | | 41,1 | | 0,0 | | 0,0 |
| វិនិយោគសាធារណៈដោយហិរញ្ញប្បទានក្រៅប្រទេស | 251.828,4 | | | | | | | 251.828,4 | | 251.828,4 |
| ២២. ក្រសួងប្រៃសណីយ៍និងទូរគមនាគមន៍ | 76.567,5 | 59.148,7 | 58.172,7 | | 937,5 | 38,5 | | 17.418,8 | | 17.418,8 |
| ១. រដ្ឋបាលកណ្តាល | 45.194,3 | 45.194,3 | 44.234,1 | | 937,5 | 22,7 | | 0,0 | | 0,0 |
| ៩. មន្ទីរជំនាញរាជធានី ខេត្ត | 13.954,4 | 13.954,4 | 13.938,6 | | | 15,8 | | 0,0 | | 0,0 |
| វិនិយោគសាធារណៈដោយហិរញ្ញប្បទានក្រៅប្រទេស | 17.418,8 | | | | | | | 17.418,8 | | 17.418,8 |
| ២៥. ក្រសួងសាធារណការនិងដឹកជញ្ជូន | 2.411.048,6 | 388.160,0 | 387.789,7 | | 30,0 | 340,3 | | 2.022.888,6 | | 2.022.888,6 |
| ១. រដ្ឋបាលកណ្តាល | 818.305,4 | 323.305,4 | 323.065,4 | | 30,0 | 210,0 | | 495.000,0 | | 495.000,0 |
| ៩. មន្ទីរជំនាញរាជធានី ខេត្ត | 64.854,6 | 64.854,6 | 64.724,3 | | | 130,3 | | 0,0 | | 0,0 |
| វិនិយោគសាធារណៈដោយហិរញ្ញប្បទានក្រៅប្រទេស | 1.527.888,6 | | | | | | | 1.527.888,6 | | 1.527.888,6 |
| ២៧. ក្រសួងទេសចរណ៍ | 120.535,4 | 81.828,1 | 81.863,7 | | 19.943,0 | 21,4 | | 38.707,3 | | 38.707,3 |
| ១. រដ្ឋបាលកណ្តាល | 62.687,0 | 62.687,0 | 42.737,0 | | 19.943,0 | 7,0 | | 0,0 | | 0,0 |
| - ក្នុងនោះគ្រឹះស្ថានសាធារណៈមានលក្ខណៈរដ្ឋបាល | 17.080,0 | 17.080,0 | | | 17.080,0 | | | 0,0 | | 0,0 |
| ៩. មន្ទីរជំនាញរាជធានី ខេត្ត | 19.141,1 | 19.141,1 | 19.126,7 | | | 14,4 | | 0,0 | | 0,0 |
| វិនិយោគសាធារណៈដោយហិរញ្ញប្បទានក្រៅប្រទេស | 38.707,3 | | | | | | | 38.707,3 | | 38.707,3 |
| ២៩. ក្រសួងសេដ្ឋកិច្ចនិងហិរញ្ញវត្ថុ | 1.016.435,2 | 118.301,8 | 107.859,9 | | 10.044,0 | 397,9 | | 900.133,4 | | 900.133,4 |
| ១. រដ្ឋបាលកណ្តាល | 235.778,2 | 90.778,2 | 82.368,2 | | 8.060,0 | 350,0 | | 145.000,0 | | 145.000,0 |
| ៩. មន្ទីរជំនាញរាជធានី ខេត្ត | 27.523,6 | 27.523,6 | 25.491,7 | | 1.984,0 | 47,9 | | 0,0 | | 0,0 |
| វិនិយោគសាធារណៈដោយហិរញ្ញប្បទានក្រៅប្រទេស | 755.133,4 | | | | | | | 755.133,4 | | 755.133,4 |



ការគ្រប់គ្រងឆ្នាំ២០១៧

តារាង "ខ១"

ចំណាយថវិកាថ្នាក់ជាតិ

ឯកតា:លានរៀល

| ក្រសួង ស្ថាប័ន | សរុបរួម ចំណាយ | ចំណាយចរន្ត | | | | | | ចំណាយមូលធន | | |
|---|------------------|---------------|----------------------------------|------------------------------------|------------------------------------|------------------------------|--------------------------------------|---------------|-----------------------------------|-----------------------|
| | | សរុប ចំណាយ | ប្រភេទទី១ មធ្យោបាយ និងសេវា | ប្រភេទទី២ បន្ទុក ហិរញ្ញវត្ថុ | ប្រភេទទី៣ អន្តរាគមន៍ សាធារណៈ | ប្រភេទទី៤ ចំណាយ ផ្សេងៗ | ប្រភេទទី៦ ចំណាយមិន បានគ្រោងទុក | សរុប ចំណាយ | ប្រភេទទី១ ការទូទាត់ ការខ្ចី | ប្រភេទទី២ អចលនកម្ម |
| ៣៨. ក្រសួងឧស្សាហកម្មនិងសិប្បកម្ម | 139.482,2 | 46.115,6 | 45.248,3 | | 817,0 | 50,3 | | 93.366,6 | | 93.366,6 |
| ១. រដ្ឋបាលកណ្តាល | 29.669,8 | 29.669,8 | 28.817,8 | | 817,0 | 35,0 | | 0,0 | | 0 |
| ៩. មន្ទីរជំនាញរាជធានី ខេត្ត | 16.445,8 | 16.445,8 | 16.430,5 | | | 15,3 | | 0,0 | | 0 |
| វិនិយោគសាធារណៈដោយហិរញ្ញប្បទានក្រៅប្រទេស | 93.366,6 | | | | | | | 93.366,6 | | 93.366,6 |
| ៩៩. ចំណាយមិនទាន់បែងចែកមានមុខសញ្ញា | 3.435.592,5 | 1.582.478,5 | | 342.294,0 | 787.759,0 | | 452.425,5 | 1.853.114,0 | 665.514,0 | 1.187.600,0 |
| - ចំណាយចរន្តក្នុងការអនុវត្តគម្រោង | 149.573,0 | 149.573,0 | | | 149.573,0 | | | 0,0 | | 0 |
| - បន្ទុកហិរញ្ញវត្ថុ | 342.294,0 | 342.294,0 | | 342.294,0 | | | | 0,0 | | 0 |
| - ឧបត្ថម្ភរដ្ឋធានី ខេត្ត ក្រុង ស្រុក និងឃុំ សង្កាត់ | 638.186,0 | 638.186,0 | | | 638.186,0 | | | 0,0 | | 0 |
| - ចំណាយមិនបានគ្រោងទុក | 452.425,5 | 452.425,5 | | | | | 452.425,5 | 0,0 | | 0 |
| - ការទូទាត់ការខ្ចី | 665.514,0 | | | | | | | 665.514,0 | 665.514,0 | |
| - គម្រោងវិនិយោគ | 441.500,0 | | | | | | | 441.500,0 | | 441.500,0 |
| - បដិភាគវិនិយោគ | 496.100,0 | | | | | | | 496.100,0 | | 496.100,0 |
| - មូលនិធិទ្រទ្រង់ជីវិត | 250.000,0 | | | | | | | 250.000,0 | | 250.000,0 |



Handwritten signature or mark.

ការគ្រប់គ្រងឆ្នាំ២០១៧
តារាង "ខ២"
ចំណាយថវិការដ្ឋបាលរាជធានី ខេត្ត

ឯកតា: លានរៀល

| រាជធានី ខេត្ត | សរុប ចំណាយ | អតិរេក រាជធានី ខេត្ត | ចំណាយចរន្ត | | | | | | ចំណាយមូលធន | | |
|---------------------|---------------|----------------------------|------------------------|----------------------------------|------------------------------------|------------------------------------|------------------------------|--------------------------------------|------------------------|---------------------------------|-----------------------|
| | | | សរុប ចំណាយ ចរន្ត | ប្រភេទទី១ មធ្យោបាយ និងសេវា | ប្រភេទទី២ បន្ទុក ហិរញ្ញវត្ថុ | ប្រភេទទី៣ អន្តរាគមន៍ សាធារណៈ | ប្រភេទទី៤ ចំណាយ ផ្សេងៗ | ប្រភេទទី៦ ចំណាយមិន បានគ្រោងទុក | សរុប ចំណាយ មូលធន | ប្រភេទទី១ ការទូទាត់ ការឌី | ប្រភេទទី២ អចលនកម្ម |
| សរុប | 1.085.239,0 | 93.363,0 | 772.817,0 | 559.879,5 | | 159.625,0 | 250,5 | 53.062,0 | 219.059,0 | | 219.059,0 |
| ០១. បន្ទាយមានជ័យ | 18.644,0 | | 15.532,0 | 12.680,0 | | 1.920,0 | | 932,0 | 3.112,0 | | 3.112,0 |
| ០២. បាត់ដំបង | 27.274,0 | | 24.089,5 | 20.996,0 | | 1.729,5 | | 1.364,0 | 3.184,5 | | 3.184,5 |
| ០៣. កំពង់ចាម | 20.436,0 | | 13.703,0 | 11.165,0 | | 1.665,0 | | 872,0 | 6.733,0 | | 6.733,0 |
| ០៤. កំពង់ឆ្នាំង | 8.320,0 | | 7.613,0 | 6.717,0 | | 480,0 | | 416,0 | 707,0 | | 707,0 |
| ០៥. កំពង់ស្ពឺ | 13.094,0 | | 8.061,3 | 7.252,0 | | 954,3 | | 655,0 | 4.232,7 | | 4.232,7 |
| ០៦. កំពង់ធំ | 9.470,0 | | 5.439,0 | 4.188,0 | | 778,0 | | 473,0 | 4.031,0 | | 4.031,0 |
| ០៧. កំពត | 14.588,0 | | 6.416,0 | 5.081,0 | | 780,0 | | 555,0 | 8.172,0 | | 8.172,0 |
| ០៨. កណ្តាល | 30.470,0 | | 28.814,0 | 24.204,5 | | 3.084,0 | 2,5 | 1.523,0 | 1.656,0 | | 1.656,0 |
| ០៩. កោះកុង | 6.556,0 | | 5.135,0 | 4.291,0 | | 516,0 | | 328,0 | 1.421,0 | | 1.421,0 |
| ១០. ក្រចេះ | 10.675,0 | | 7.076,0 | 6.069,0 | | 573,0 | | 434,0 | 3.599,0 | | 3.599,0 |
| ១១. មណ្ឌលគិរី | 9.435,0 | | 6.137,0 | 5.381,0 | | 484,0 | | 272,0 | 3.298,0 | | 3.298,0 |
| ១២. រាជធានីភ្នំពេញ | 738.562,0 | 88.000,0 | 497.941,7 | 328.354,7 | | 132.420,0 | 239,0 | 36.928,0 | 152.620,3 | | 152.620,3 |
| ១៣. ព្រះវិហារ | 5.923,0 | | 5.096,0 | 4.454,1 | | 945,9 | | 296,0 | 227,0 | | 227,0 |
| ១៤. ព្រៃវែង | 10.942,0 | | 10.573,0 | 9.629,7 | | 396,3 | | 547,0 | 369,0 | | 369,0 |
| ១៥. ពោធិ៍សាត់ | 8.624,0 | | 6.995,5 | 5.881,0 | | 583,5 | | 431,0 | 1.628,5 | | 1.628,5 |
| ១៦. កេនត្តិ | 9.051,0 | | 7.275,0 | 6.309,0 | | 610,0 | 3,0 | 353,0 | 1.776,0 | | 1.776,0 |
| ១៧. សៀមរាប | 48.832,0 | 5.363,0 | 34.825,0 | 26.824,0 | | 5.354,0 | 5,0 | 2.442,0 | 8.844,0 | | 8.844,0 |
| ១៨. ព្រះសីហនុ | 28.939,0 | | 28.189,0 | 25.175,0 | | 1.567,0 | | 1.447,0 | 750,0 | | 750,0 |
| ១៩. ស្ទឹងត្រែង | 7.544,0 | | 7.402,0 | 6.412,0 | | 687,0 | 1,0 | 302,0 | 142,0 | | 142,0 |
| ២០. ស្វាយរៀង | 13.488,0 | | 9.503,0 | 8.033,0 | | 946,0 | | 524,0 | 3.985,0 | | 3.985,0 |
| ២១. តាកែវ | 14.165,0 | | 13.745,0 | 12.424,0 | | 762,0 | | 558,0 | 420,0 | | 420,0 |
| ២២. ឧត្តរមានជ័យ | 5.827,0 | | 4.317,0 | 3.402,0 | | 624,0 | | 291,0 | 1.510,0 | | 1.510,0 |
| ២៣. កែប | 7.136,0 | | 6.406,0 | 5.764,0 | | 385,0 | | 257,0 | 730,0 | | 730,0 |
| ២៤. ប៉ៃលិន | 5.224,0 | | 4.617,0 | 3.917,0 | | 439,0 | | 261,0 | 607,0 | | 607,0 |
| ២៥. ខេត្តត្បូងឃ្មុំ | 12.020,0 | | 6.716,0 | 5.275,5 | | 839,5 | | 601,0 | 5.304,0 | | 5.304,0 |




ការគ្រប់គ្រងឆ្នាំ២០១៧

តារាង "គ១"

ចំណាយមូលធនដោយមិនរាយការណ៍ប្រចាំឆ្នាំ

ឯកតា: លានរៀល

| ឈ្មោះគម្រោង | តម្លៃ គម្រោង | កម្រិតទុនចំណាយប្រចាំឆ្នាំ | | | |
|---|-----------------|---------------------------|-----------|-----------|------------|
| | | ឆ្នាំ២០១៧ | ឆ្នាំ២០១៨ | ឆ្នាំ២០១៩ | សរុប៣ឆ្នាំ |
| សរុបរួម | 68.046.875 | 6.422.614 | 8.731.513 | 9.486.367 | 24.640.494 |
| គម្រោងមានហិរញ្ញប្បទាន (គម្រោងវិនិយោគទុន) | 23.534.882 | 4.043.822 | 5.501.236 | 5.640.285 | 15.185.342 |
| គម្រោងមិនទាន់មានហិរញ្ញប្បទាន (គម្រោងវិនិយោគទុន) | 44.511.993 | 2.378.793 | 3.230.277 | 3.846.082 | 9.455.152 |
| ដឹកនាំការគ្រប់គ្រង | 551.395 | 140.275 | 141.761 | 145.672 | 427.707 |
| គម្រោងមានហិរញ្ញប្បទាន (គម្រោងវិនិយោគទុន) | 512.636 | 126.134 | 129.615 | 133.199 | 388.948 |
| គម្រោងបោសសម្អាតមិន និងសំណល់ជាតិផ្ទះពីសង្គ្រាម | 512.636 | 126.134 | 129.615 | 133.199 | 388.948 |
| គម្រោងមិនទាន់មានហិរញ្ញប្បទាន (គម្រោងវិនិយោគទុន) | 38.759 | 14.140 | 12.146 | 12.473 | 38.759 |
| គម្រោងរៀបចំហេដ្ឋារចនាសម្ព័ន្ធរូបវន្តសម្រាប់បម្រើឱ្យការទស្សនាមណ្ឌលជាតិ | 10.391 | 3.464 | 3.464 | 3.464 | 10.391 |
| គម្រោងសាងសង់អគារស្នាក់ការកណ្តាលរបស់អគ្គលេខាធិការដ្ឋាននគរវិស្វកម្មជាតិ | 8.056 | 4.028 | 2.014 | 2.014 | 8.056 |
| គម្រោងអភិរក្ស និងជួសជុលប្រាសាទនៅក្រៅខេត្តកោះកុង | 4.001 | 1.490 | 1.296 | 1.215 | 4.001 |
| គម្រោងថែរក្សា ការពារជួសជុលប្រាសាទ និងទេសភាពមណ្ឌលជាតិប្រាសាទព្រះហែរ | 5.135 | 2.014 | 1.559 | 1.562 | 5.135 |
| គម្រោងជួសជុល និងលើកកម្ពស់ប្រាសាទបេងមាលាខាងកើត និងខាងជើង | 3.787 | 142 | 1.620 | 2.025 | 3.787 |
| គម្រោងជួសជុល និងលើកកម្ពស់បុរាណនៅតាមបណ្តោយផ្លូវជាតិលេខ៦ | 3.240 | 1.620 | 810 | 810 | 3.240 |
| គម្រោងការធ្វើឱ្យមានភាពសុខដុមរាប់បន្ថែមកម្មវត្ថុប្រតិបត្តិស្វែងរកស្វែងរកប្រទេសកម្ពុជា ឡាវ មីយ៉ាន់ម៉ា និងវៀតណាម នៅក្នុងសហគមន៍អាស៊ាន | 4.149 | 1.383 | 1.383 | 1.383 | 4.149 |
| រដ្ឋលេខាធិការដ្ឋាននគរវិស្វកម្មជាតិ | 284.310 | 68.686 | 107.586 | 71.440 | 247.712 |
| គម្រោងមានហិរញ្ញប្បទាន (គម្រោងវិនិយោគទុន) | 40.905 | 4.307 | - | - | 4.307 |
| គម្រោងអភិវឌ្ឍន៍មជ្ឈមណ្ឌលហ្វឹកហ្វឺនអាកាសចរស៊ីវិលនៅកម្ពុជា | 40.905 | 4.307 | - | - | 4.307 |
| គម្រោងមិនទាន់មានហិរញ្ញប្បទាន (គម្រោងវិនិយោគទុន) | 243.405 | 64.379 | 107.586 | 71.440 | 243.405 |
| គម្រោងសាងសង់ ស្ពាន និងកែលម្អអាកាសយានដ្ឋាននៅតាមបណ្តោយខេត្ត | 243.405 | 64.379 | 107.586 | 71.440 | 243.405 |
| ក្រសួងការពារជាតិ | 19.711 | 9.007 | 6.452 | 4.253 | 19.711 |
| គម្រោងមិនទាន់មានហិរញ្ញប្បទាន (គម្រោងវិនិយោគទុន) | 19.711 | 9.007 | 6.452 | 4.253 | 19.711 |
| គម្រោងសាងសង់មជ្ឈមណ្ឌលបណ្តុះបណ្តាលវិជ្ជាជីវៈ និងកសិដ្ឋាន | 19.711 | 9.007 | 6.452 | 4.253 | 19.711 |
| ក្រសួងសេដ្ឋកិច្ច | 459.063 | 190.026 | 102.501 | 95.661 | 388.188 |
| គម្រោងមានហិរញ្ញប្បទាន (គម្រោងវិនិយោគទុន) | 135.675 | 24.300 | 20.250 | 20.250 | 64.800 |
| កម្មវិធីកែលម្អផ្លូវថ្នល់ក្រៅសេវាសាធារណៈ និងហិរញ្ញវត្ថុ (អនុកម្មវិធីទី១) | 54.675 | 12.150 | - | - | 12.150 |
| គម្រោងលើកកម្ពស់ជីវភាពប្រជាជនក្រីក្រនៅខេត្តសៀមរាប និងរាជធានីភ្នំពេញ | 81.000 | 12.150 | 20.250 | 20.250 | 52.650 |
| គម្រោងមិនទាន់មានហិរញ្ញប្បទាន (គម្រោងវិនិយោគទុន) | 323.388 | 165.726 | 82.251 | 75.411 | 323.388 |
| គម្រោងអភិវឌ្ឍន៍ហេដ្ឋារចនាសម្ព័ន្ធរូបវន្តសម្រាប់ការគ្រប់គ្រងរដ្ឋបាល | 140.085 | 49.105 | 47.843 | 43.137 | 140.085 |
| គម្រោងអភិវឌ្ឍន៍ហេដ្ឋារចនាសម្ព័ន្ធរូបវន្តសម្រាប់ការគ្រប់គ្រងអន្តោប្រវេសន៍ | 23.640 | 23.640 | - | - | 23.640 |
| គម្រោងអភិវឌ្ឍន៍ហេដ្ឋារចនាសម្ព័ន្ធរូបវន្តសម្រាប់ការបណ្តុះបណ្តាល | 37.179 | 30.092 | 4.617 | 2.471 | 37.179 |
| គម្រោងអភិវឌ្ឍន៍ហេដ្ឋារចនាសម្ព័ន្ធរូបវន្តសម្រាប់អង្គភាពការពារព្រំដែន និងបេតិកភណ្ឌ | 21.663 | 7.217 | 7.217 | 7.229 | 21.663 |
| គម្រោងអភិវឌ្ឍន៍ហេដ្ឋារចនាសម្ព័ន្ធរូបវន្តសម្រាប់ការគ្រប់គ្រងអគ្គសញ្ញាណកម្ម | 8.910 | 8.910 | - | - | 8.910 |
| គម្រោងសាងសង់អគារពន្ធនាគារ | 83.459 | 40.270 | 21.594 | 21.594 | 83.459 |
| គម្រោងសាងសង់អគារទប់ទល់ការរំលោភបំពានសម្រាប់កម្មវិធី | 2.940 | 980 | 980 | 980 | 2.940 |
| គម្រោងទិញប្រព័ន្ធប្រព័ន្ធនិងកម្មវិធី | 5.512 | 5.512 | - | - | 5.512 |
| ក្រសួងសេដ្ឋកិច្ច និងហិរញ្ញវត្ថុ | 36.450 | 12.150 | 12.150 | 12.150 | 36.450 |
| គម្រោងមិនទាន់មានហិរញ្ញប្បទាន (គម្រោងវិនិយោគទុន) | 36.450 | 12.150 | 12.150 | 12.150 | 36.450 |



ឯកសារ: កម្មវិធីសាងសង់ក្រសួង-ស្ថាប័ន។ ប្រភពព័ត៌មាន: ទិន្នន័យនៃកម្មវិធីវិនិយោគសាធារណៈ ២០១៧-២០១៩ ក្រសួងផែនការ

ការគ្រប់គ្រងឆ្នាំ២០១៧

តារាង "គ១"

ចំណាយមូលធនដោយហិរញ្ញប្បទានក្រៅប្រទេស

ឯកតា: លានរៀល

| ឈ្មោះគម្រោង | តម្លៃ គម្រោង | កម្រិតទុនវិនិយោគចែកតាមឆ្នាំ | | | |
|--|------------------|-----------------------------|----------------|----------------|------------------|
| | | ឆ្នាំ២០១៧ | ឆ្នាំ២០១៨ | ឆ្នាំ២០១៩ | សរុប៣ឆ្នាំ |
| គម្រោងសាងសង់អគារទីស្តីការគ្រួសារ និងមន្ទីរទំនាក់ទំនងជាមួយរដ្ឋសភា ព្រឹទ្ធសភា និងអធិការកិច្ចជាតិ ខេត្ត | 36.450 | 12.150 | 12.150 | 12.150 | 36.450 |
| ក្រសួងសេដ្ឋកិច្ច និងហិរញ្ញវត្ថុ | 339.512 | 91.526 | 102.983 | 84.252 | 278.762 |
| គម្រោងមានហិរញ្ញប្បទាន (គម្រោងវិនិយោគទុន) | 141.750 | 20.250 | 32.400 | 28.350 | 81.000 |
| កម្មវិធីកែលម្អប្រព័ន្ធគ្រប់គ្រងហិរញ្ញវត្ថុ (អនុកម្មវិធីទី២) | 141.750 | 20.250 | 32.400 | 28.350 | 81.000 |
| គម្រោងមិនទាន់មានហិរញ្ញប្បទាន (គម្រោងវិនិយោគទុន) | 197.762 | 71.276 | 70.583 | 55.902 | 197.762 |
| គម្រោងសាងសង់អគារគណៈកម្មការមូលបត្រកម្ពុជា | 16.200 | 6.075 | 6.075 | 4.050 | 16.200 |
| គម្រោងលើកកម្ពស់ហេដ្ឋារចនាសម្ព័ន្ធសាធារណៈរបស់អគ្គនាយកដ្ឋានគយ និងរដ្ឋាករកម្ពុជា | 121.500 | 32.400 | 48.600 | 40.500 | 121.500 |
| គម្រោងកែលម្អអគារ និងបំពាក់សម្ភារៈបរិក្ខារនៅវិទ្យាស្ថានសេដ្ឋកិច្ច និងហិរញ្ញវត្ថុ | 6.804 | 6.804 | - | - | 6.804 |
| គម្រោងពង្រឹងប្រព័ន្ធគ្រប់គ្រងហិរញ្ញវត្ថុ និងបង្កើនប្រសិទ្ធភាពការងារ | 14.580 | 9.088 | 2.948 | 2.543 | 14.580 |
| គម្រោងកែលម្អហេដ្ឋារចនាសម្ព័ន្ធបេតិកភណ្ឌវប្បធម៌ និងហិរញ្ញវត្ថុក្នុងតំបន់ ខេត្ត | 38.678 | 16.909 | 12.960 | 8.809 | 38.678 |
| ក្រសួងពាណិជ្ជកម្ម | 2.539.334 | 50.625 | 52.245 | 52.650 | 155.520 |
| គម្រោងមិនទាន់មានហិរញ្ញប្បទាន (គម្រោងវិនិយោគទុន) | 2.539.334 | 50.625 | 52.245 | 52.650 | 155.520 |
| គម្រោងសាងសង់អគាររោងចក្រ និងបំពាក់ឧបករណ៍ថ្មី | 35.640 | 2.835 | 2.835 | 2.835 | 8.505 |
| គម្រោងសាងសង់ស្ថានីយផ្សារទំនាក់ទំនងស្រូវស្រែ ខេត្តប៉ៃលិន | 26.325 | 2.025 | 2.025 | 2.025 | 6.075 |
| គម្រោងសាងសង់អគារ និងបំពាក់ឧបករណ៍ថ្មីនៅស្ថានីយទឹកស្រូវស្រែ | 21.854 | 1.215 | 2.835 | 3.240 | 7.290 |
| គម្រោងអភិវឌ្ឍន៍ប្រព័ន្ធផ្សព្វផ្សាយនៃព្រះរាជាណាចក្រកម្ពុជា | 2.430.000 | 40.500 | 40.500 | 40.500 | 121.500 |
| គម្រោងគ្រប់គ្រងបែបវិទ្យុស្រទ្រនៃប្រព័ន្ធផ្សព្វផ្សាយជាតិ | 19.440 | 2.025 | 2.025 | 2.025 | 6.075 |
| គម្រោងបង្កើនសមត្ថភាពសារព័ត៌មាន នៃទីភ្នាក់ងារសារព័ត៌មានកម្ពុជា | 6.075 | 2.025 | 2.025 | 2.025 | 6.075 |
| ក្រសួងសុខាភិបាល | 2.854.647 | 495.760 | 519.877 | 387.845 | 1.403.482 |
| គម្រោងមានហិរញ្ញប្បទាន (គម្រោងវិនិយោគទុន) | 2.854.647 | 495.760 | 519.877 | 387.845 | 1.403.482 |
| គម្រោងលើកកម្ពស់គុណភាព និងសមធម៌សុខាភិបាល | 705.510 | 141.750 | 141.750 | 141.750 | 425.250 |
| គម្រោងបង្ការ និងទប់ស្កាត់ជំងឺឆ្លងក្នុងមហាអនុតំបន់មេគង្គ | 89.100 | 16.200 | 24.300 | 24.300 | 64.800 |
| គម្រោងពង្រឹងការឆ្លើយតបមេរោគអេដស៍ និងជំងឺអេដស៍នៅកម្ពុជា | 679.349 | 133.147 | 127.575 | - | 260.722 |
| គម្រោងប្រយុទ្ធនឹងជំងឺគ្រុនចាញ់ និងជំងឺហានិភ័យខ្ពស់ផ្សេងៗទៀត ទៅរកការត្រៀមលុបបំបាត់ ជំងឺគ្រុនចាញ់ក្នុងប្រទេសកម្ពុជា | 573.920 | 97.283 | 115.985 | 111.015 | 324.283 |
| គម្រោងកំណត់រោគរូប និងបង់ប្រាក់ | 806.768 | 107.381 | 110.267 | 110.779 | 328.427 |
| ក្រសួងរ៉ែ និងថាមពល | 4.454.599 | 856.279 | 701.393 | 372.600 | 1.930.272 |
| គម្រោងមានហិរញ្ញប្បទាន (គម្រោងវិនិយោគទុន) | 1.564.643 | 311.571 | 182.192 | 60.750 | 554.512 |
| គម្រោងសាងសង់ខ្សែបញ្ជូនអគ្គិសនី១១៥ គីឡូវ៉ុល គ្នាពេញ-បាត់ | 306.099 | 8.100 | 8.100 | - | 16.200 |
| គម្រោងពង្រីកប្រព័ន្ធខ្សែបញ្ជូនអគ្គិសនីជនបទចំនួន៦ខេត្ត ជំហានទី២ | 121.500 | 8.100 | - | - | 8.100 |
| គម្រោងពង្រីកខ្សែបញ្ជូនអគ្គិសនីកងស្បូវមធ្យម កំពង់ធំ សៀមរាប បន្ទាយមានជ័យ កំពង់ចាម និងកណ្តាល | 270.459 | 124.659 | 72.900 | - | 197.559 |
| គម្រោងសាងសង់ប្រព័ន្ធគ្រប់គ្រងប្រព័ន្ធបណ្តាញស្វ័យប្រវត្តិ | 44.210 | 8.829 | - | - | 8.829 |
| គម្រោងសាងសង់ប្រព័ន្ធគ្រប់គ្រងប្រព័ន្ធបណ្តាញស្វ័យប្រវត្តិ (ជំហានទី ១) | 268.110 | 60.750 | 60.750 | 60.750 | 182.250 |
| គម្រោងសាងសង់អគ្គិសនីខ្នាតតូចនៅអូរពោធិ៍ ខេត្តកោះកុង | 10.125 | 10.125 | - | - | 10.125 |
| គម្រោងសាងសង់ប្រព័ន្ធគ្រប់គ្រងប្រព័ន្ធបណ្តាញស្វ័យប្រវត្តិ ជំហានទី៣ និងទី៤ | 404.415 | 80.883 | 40.442 | - | 121.324 |
| គម្រោងសាងសង់ប្រព័ន្ធគ្រប់គ្រងប្រព័ន្ធបណ្តាញស្វ័យប្រវត្តិ ជំហានទី១ និងទី២ | 139.725 | 10.125 | - | - | 10.125 |



ឈ្មោះ: គម្រោងវិនិយោគសាងសង់ស្ថានីយកម្មវិទ្យុស្រទ្រប្រភពព័ត៌មាន: ទិន្នន័យនៃកម្មវិធីវិនិយោគសាធារណៈ ២០១៧-២០១៩ ក្រសួងផែនការ

ការគ្រប់គ្រងឆ្នាំ២០១៧

តារាង "គ១"

ចំណាយមូលធនដោយវិនិយោគរដ្ឋបាលក្រៅប្រទេស

ឯកតា: លានរៀល

| ឈ្មោះគម្រោង | គម្រោង តម្លៃ | កម្រិតទុនវិនិយោគបែងចែកតាមឆ្នាំ | | | |
|--|------------------|--------------------------------|----------------|----------------|----------------|
| | | ឆ្នាំ២០១៧ | ឆ្នាំ២០១៨ | ឆ្នាំ២០១៩ | សរុប៣ឆ្នាំ |
| គម្រោងមិនទាន់មានហិរញ្ញប្បទាន (គម្រោងវិនិយោគជាទុន) | 2.889.956 | 544.708 | 519.201 | 311.850 | 1.375.760 |
| គម្រោងសាងសង់ខ្សែបញ្ជូនថាមពល តង់ស្យុង២៣០គីឡូវ៉ុល ដំណាក់កាលទី ២ | 1.247.400 | 186.300 | 214.650 | 222.750 | 623.700 |
| គម្រោងពង្រីកប្រព័ន្ធខ្សែបញ្ជូន និងចែកចាយនៅរាជធានីភ្នំពេញ ដំណាក់កាលទី ២ | 817.655 | 52.650 | 76.950 | 76.950 | 206.550 |
| គម្រោងពង្រីកបណ្តាញអគ្គិសនីក្រុមប្រឹក្សាភិបាលកម្ពុជានិមន្ត ដំណាក់កាលទី៤ និងទី៦ | 404.917 | 80.983 | 40.491 | - | 121.475 |
| គម្រោងសាងសង់មន្ទីរពិសោធន៍ | 14.175 | 9.315 | 4.050 | - | 13.365 |
| កម្មវិធីហេដ្ឋារចនាសម្ព័ន្ធដនបទ ដំណាក់កាលទី ៥ | 40.500 | 12.150 | 16.200 | 12.150 | 40.500 |
| គម្រោងសាងសង់ខ្សែបញ្ជូន១១៥គីឡូវ៉ុល តភ្ជាប់ស្រែអំបិល-ខេត្តកោះកុង និងខេត្តកំពង់ចាម ខេត្តក្រចេះ និងខ្សែបញ្ជូនអគ្គិសនីជនបទ | 365.310 | 203.310 | 166.860 | - | 370.170 |
| ក្រសួងការងារ និងបណ្តុះបណ្តាលវិជ្ជាជីវៈ | 389.047 | 48.587 | 230.850 | 16.403 | 295.840 |
| គម្រោងមានហិរញ្ញប្បទាន (គម្រោងវិនិយោគជាទុន) | 108.990 | 15.782 | - | - | 15.782 |
| គម្រោងពង្រីកគ្របដណ្តប់សមាហរណកម្ម | 46.417 | 2.480 | - | - | 2.480 |
| កម្មវិធីគាំទ្រការអភិវឌ្ឍន៍វិស័យពាណិជ្ជកម្ម | 62.573 | 13.302 | - | - | 13.302 |
| គម្រោងមិនទាន់មានហិរញ្ញប្បទាន (គម្រោងវិនិយោគជាទុន) | 280.058 | 32.805 | 230.850 | 16.403 | 280.058 |
| គម្រោងសាងសង់មជ្ឈមណ្ឌលសន្តិសុខ និងកំណែទម្រង់ | 271.958 | 28.755 | 228.825 | 14.378 | 271.958 |
| គម្រោងលើកកម្ពស់ខ្សែសង្វាក់ម៉ាស៊ីនកិនកៅស៊ូអង្ករ | 8.100 | 4.050 | 2.025 | 2.025 | 8.100 |
| ក្រសួងអប់រំ យុវជន និងកីឡា | 1.890.690 | 298.900 | 253.091 | 164.372 | 716.362 |
| គម្រោងមានហិរញ្ញប្បទាន (គម្រោងវិនិយោគជាទុន) | 1.683.998 | 262.563 | 204.669 | 111.900 | 579.132 |
| គម្រោងកាត់បន្ថយការបាត់បង់សម្រាប់ការអប់រំ | 155.925 | 8.795 | - | - | 8.795 |
| គម្រោងលើកកម្ពស់គុណភាពអប់រំនៅមជ្ឈមណ្ឌលសិក្សាទុតិយភូមិ | 121.500 | 20.250 | 24.300 | 28.350 | 72.900 |
| គម្រោងពង្រីកសាលាមធ្យមសិក្សាបឋមភូមិនៅរាជធានីភ្នំពេញ | 29.225 | 9.742 | - | - | 9.742 |
| គម្រោងអភិវឌ្ឍន៍វិស័យអប់រំ ដំណាក់កាលទី៣ | 77.760 | 16.200 | 8.100 | - | 24.300 |
| គម្រោងសាងសង់ពហុកីឡដ្ឋានជាតិមិត្តភាពកម្ពុជា-សូវៀត | 364.500 | 72.900 | 72.900 | 72.900 | 218.700 |
| កម្មវិធីគាំទ្រវិស័យអប់រំ | 463.898 | 69.711 | 67.916 | - | 137.627 |
| គម្រោងគាំពារ និងអភិវឌ្ឍន៍ក្រុមហ៊ុនតូចសម្រាប់កុមារបណ្តុះបណ្តាល | 12.150 | 4.743 | 3.246 | - | 7.989 |
| គម្រោងពង្រីកបន្ទប់ពិសោធន៍នៅក្នុងវិទ្យាល័យ | 2.577 | 648 | 648 | - | 1.296 |
| គម្រោងអភិវឌ្ឍន៍សមត្ថភាពនិងគុណភាពអប់រំនៅឧត្តមសិក្សា | 93.150 | 2.025 | - | - | 2.025 |
| គម្រោងបង្កើនអំណាចផ្នែកបច្ចេកទេស | 37.206 | 10.611 | - | - | 10.611 |
| គម្រោងគាំទ្រការអប់រំបច្ចេកទេសឆ្នាំ២០១៦-២០១៨ | 76.950 | 26.568 | 13.669 | - | 40.237 |
| គម្រោងអភិវឌ្ឍន៍អប់រំបច្ចេកទេសនៅមជ្ឈមណ្ឌលសិក្សាទុតិយភូមិ | 40.500 | 9.720 | 3.240 | - | 12.960 |
| គម្រោងលើកកម្ពស់គុណភាពអប់រំនៅមជ្ឈមណ្ឌលសិក្សាបឋមភូមិ | 162.000 | 8.100 | 8.100 | 8.100 | 24.300 |
| គម្រោងផ្តល់អាហារូបករណ៍អភិវឌ្ឍន៍ធនធានមនុស្ស | 46.657 | 2.550 | 2.550 | 2.550 | 7.651 |
| គម្រោងមិនទាន់មានហិរញ្ញប្បទាន (គម្រោងវិនិយោគជាទុន) | 206.692 | 36.337 | 48.422 | 52.472 | 137.230 |
| គម្រោងលើកកម្ពស់មុខជំនាញវិទ្យាសាស្ត្រ និងបច្ចេកវិទ្យានៅឧត្តមសិក្សា | 60.750 | 6.480 | 6.480 | 6.480 | 19.440 |
| គម្រោងអភិវឌ្ឍន៍ហេដ្ឋារចនាសម្ព័ន្ធរូបវន្តសម្រាប់ការអប់រំមូលដ្ឋាន | 49.147 | 20.177 | 14.483 | 14.483 | 49.143 |
| កម្មវិធីគាំទ្រវិស័យអប់រំបច្ចេកទេសនៅមជ្ឈមណ្ឌលសិក្សាទុតិយភូមិ | 40.500 | 4.050 | 16.200 | 20.250 | 40.500 |
| កម្មវិធីគាំទ្រវិស័យកីឡា | 56.295 | 5.630 | 11.259 | 11.259 | 28.148 |
| ក្រសួងសុខាភិបាល ក្រសួងកសិកម្ម រុក្ខាប្រមាញ់ និងនេសាទ | 1.792.944 | 208.053 | 245.876 | 168.942 | 622.870 |
| គម្រោងមានហិរញ្ញប្បទាន (គម្រោងវិនិយោគជាទុន) | 1.620.754 | 164.928 | 94.588 | 54.096 | 313.612 |
| កម្មវិធីគាំទ្រវិស័យកសិកម្ម និងការនាំចេញ | 353.606 | 46.287 | 38.281 | 2.523 | 87.091 |



ស្នើសុំ: តម្លៃប៉ាន់ប្រមាណសរុបនៃការគ្រប់គ្រង ឆ្នាំ២០១៧-២០១៩ ត្រូវបានកំណត់ដោយ: ទិន្នន័យនៃកម្មវិធីវិនិយោគសាធារណៈ ២០១៧-២០១៩ ត្រូវបានផ្តល់ជូន

3/11 *Handwritten signature*

ការគ្រប់គ្រងឆ្នាំ២០១៧

តារាង "គ១"

ចំណាយមូលធនដោយហិរញ្ញប្បទានក្រៅប្រទេស

ឯកតា: លានរៀល

| ឈ្មោះគម្រោង | តម្លៃ គម្រោង | កម្រិតទុនចិនិយោគចែកតាមឆ្នាំ | | | |
|---|-----------------|-----------------------------|-----------|-----------|------------|
| | | ឆ្នាំ២០១៧ | ឆ្នាំ២០១៨ | ឆ្នាំ២០១៩ | សរុប៣ឆ្នាំ |
| កម្មវិធីផ្សព្វផ្សាយបច្ចេកទេសកសិកម្មដែលជន់នឹងការប្រែប្រួលអាកាសធាតុ | 212.949 | 23.012 | 29.966 | 35.373 | 88.351 |
| គម្រោងអភិវឌ្ឍន៍កសិកម្ម និងជំរុញកំណើនសេដ្ឋកិច្ច | 175.140 | 20.890 | - | - | 20.890 |
| គម្រោងរៀបចំអភិវឌ្ឍន៍វិស័យកសិកម្មអនុតំបន់មេគង្គ | 121.500 | 12.150 | 12.150 | 8.100 | 32.400 |
| គម្រោងកាត់បន្ថយភាពក្រីក្រ និងអភិវឌ្ឍន៍កសិកម្មខ្នាតតូចនៅតំបន់ទន្លេសាប | 224.978 | 8.100 | 12.150 | 8.100 | 28.350 |
| កម្មវិធីជំរុញកំណើនវិស័យកសិកម្មប្រកបដោយចីរភាព និងបរិយាប័ន្ន | 22.526 | 4.739 | 2.041 | - | 6.780 |
| នៃអនុវិស័យផលជល និងអនុវិស័យផលិតកម្មសត្វ | | | | | |
| គម្រោងជំរុញផ្សារសម្រាប់កសិកម្មខ្នាតតូច | 355.307 | 20.250 | 28.350 | 28.350 | 76.950 |
| គម្រោងបែងចែកដីដើម្បីសង្គមកិច្ច និងការអភិវឌ្ឍសេដ្ឋកិច្ច ជំហាន២ | 108.540 | 20.250 | 28.350 | 32.400 | 81.000 |
| គម្រោងកែលម្អប្រព័ន្ធគ្រប់គ្រងអនាម័យ និងកូតតាមអនាម័យនៅមហាអនុតំបន់មេគង្គ | 46.208 | 9.250 | - | - | 9.250 |
| គម្រោងមិនទាន់មានហិរញ្ញប្បទាន (គម្រោងវិនិយោគជាទុន) | 172.190 | 43.124 | 41.083 | 37.357 | 121.565 |
| គម្រោងសាងសង់អគារសិក្សានៅសកលវិទ្យាល័យភូមិន្ទកសិកម្ម (ខ្នងទី២) | 6.480 | 3.645 | 2.835 | - | 6.480 |
| គម្រោងគ្រប់គ្រងនិងអភិវឌ្ឍន៍សហគមន៍នេសាទ | 12.150 | 4.050 | 4.050 | 4.050 | 12.150 |
| គម្រោងគ្រប់គ្រងព្រៃការពារដោយមានការចូលរួមពីសហគមន៍មូលដ្ឋាន | 19.238 | 5.063 | 7.088 | 7.088 | 19.238 |
| គម្រោងសាងសង់អន្តរាស័កដ្ឋាននាវានៅសាកលវិទ្យាល័យភូមិន្ទកសិកម្ម | 4.050 | 2.633 | 1.418 | - | 4.050 |
| គម្រោងបង្កើតមជ្ឈមណ្ឌលស្រាវជ្រាវ និងបណ្តុះបណ្តាលស្តីពីបច្ចេកវិទ្យា | 20.250 | 591 | 757 | 676 | 2.025 |
| ក្រោយពេលប្រមូលផល និងការកែច្នៃផលិតផលកសិកម្ម | | | | | |
| គម្រោងទស្សនាវដ្តីជាតិសម្រាប់ផលប្រយោជន៍សហគមន៍ | 15.471 | 6.399 | 4.212 | 4.860 | 15.471 |
| គម្រោងអភិវឌ្ឍន៍កៅស៊ូគ្រួសារនៅកម្ពុជា | 81.000 | 16.200 | 16.200 | 16.200 | 48.600 |
| គម្រោងសាងសង់សារវត្តសម្រាប់ប្រភេទត្រីប្រទេសកម្ពុជា | 1.681 | 587 | 567 | 527 | 1.681 |
| នៅសាកលវិទ្យាល័យភូមិន្ទកសិកម្ម | | | | | |
| គម្រោងពង្រឹងការគ្រប់គ្រងព្រៃឈើ បង្កើតនិងសាងសង់រោងជាងអនុវត្តកែច្នៃឈើបន្ទាប់បន្សំ | 11.871 | 3.957 | 3.957 | 3.957 | 11.871 |
| កសិដ្ឋានចិញ្ចឹម និងបង្កាត់សត្វព្រៃដោយប្រសិទ្ធភាព | | | | | |
| ក្រសួងមហាផ្ទៃ | 78.165 | 18.295 | 16.058 | 6.344 | 40.697 |
| គម្រោងមានហិរញ្ញប្បទាន (គម្រោងវិនិយោគជាទុន) | 78.165 | 18.295 | 16.058 | 6.344 | 40.697 |
| កម្មវិធីសម្ព័ន្ធភាពប្រែប្រួលអាកាសធាតុ | 49.815 | 12.842 | 10.066 | 3.287 | 26.195 |
| គម្រោងបង្កើនភាពជន់នឹងអាកាសធាតុនៅក្នុងការរៀបចំផែនការអភិវឌ្ឍន៍ | 28.350 | 5.453 | 5.992 | 3.057 | 14.502 |
| ក្រសួងអភិវឌ្ឍន៍ឧស្សាហកម្ម និងរ៉ែ | 2.030.039 | 429.513 | 497.078 | 454.644 | 1.381.235 |
| គម្រោងមានហិរញ្ញប្បទាន (គម្រោងវិនិយោគជាទុន) | 1.162.229 | 231.822 | 220.847 | 206.550 | 659.219 |
| គម្រោងស្តារឡើងក្រុមហ៊ុនរ៉ែប្រាក់នៅស្រុកស្រីសោភ័ណភូមិ | 175.203 | 12.150 | - | - | 12.150 |
| គម្រោងផ្គត់ផ្គង់ទឹកស្អាតជនបទ និងអនាម័យ ជំហានទី២ | 81.000 | 24.300 | 28.350 | 26.350 | 81.000 |
| កម្មវិធីហេដ្ឋារចនាសម្ព័ន្ធជនបទ ជំហានទី ៤ | 48.600 | 16.200 | 16.200 | 16.200 | 48.600 |
| គម្រោងកែលម្អផ្លូវជនបទ ជំហានទី២ | 780.476 | 149.850 | 162.000 | 162.000 | 473.850 |
| គម្រោងអភិវឌ្ឍន៍ហេដ្ឋារចនាសម្ព័ន្ធសេដ្ឋកិច្ច ដើម្បីធានាចីរភាព | 44.550 | 21.222 | 6.197 | - | 27.419 |
| គម្រោងអភិវឌ្ឍន៍ផ្លូវជាតិលេខ១ ជំហានទី២ | 32.400 | 8.100 | 8.100 | - | 16.200 |
| គម្រោងស្តារឡើងវិស័យកសិកម្មដោយប្រើប្រាស់វិធីសាស្ត្រ "ចលនាកម្មវិធី" | 867.810 | 197.691 | 276.231 | 248.094 | 722.017 |
| គម្រោងមានហិរញ្ញប្បទាន (គម្រោងវិនិយោគជាទុន) | 13.909 | 3.835 | 4.203 | 5.870 | 13.909 |
| គម្រោងស្តារឡើងវិស័យកសិកម្មដោយអភិវឌ្ឍន៍ជនជាតិដើមភាគតិច | 7.898 | 5.751 | 2.147 | - | 7.898 |
| គម្រោងមានហិរញ្ញប្បទាន (គម្រោងវិនិយោគជាទុន) | 14.175 | 6.075 | 4.050 | 4.050 | 14.175 |



សាកលវិទ្យាល័យភូមិន្ទកសិកម្ម-ស្ថាប័ន។ ប្រភពព័ត៌មាន: ទិន្នន័យនៃកម្មវិធីវិនិយោគសាធារណៈ ២០១៧-២០១៩ ក្រសួងផែនការ


ការគ្រប់គ្រងឆ្នាំ២០១៧

តារាង "គ១"

ចំណាយមូលធនដោយហិរញ្ញប្បទានក្រៅប្រទេស

ឯកតា: លានរៀល

| ឈ្មោះគម្រោង | តម្លៃ គម្រោង | កម្រិតទុនវិនិយោគចែកតាមឆ្នាំ | | | |
|---|------------------|-----------------------------|----------------|----------------|----------------|
| | | ឆ្នាំ២០១៧ | ឆ្នាំ២០១៨ | ឆ្នាំ២០១៩ | សរុប៣ឆ្នាំ |
| គម្រោងអភិវឌ្ឍន៍ភូមិចម្រុះ | 16.200 | 5.670 | 5.265 | 5.265 | 16.200 |
| គម្រោងឥណទានជនបទ | 9.558 | 3.027 | 3.308 | 3.223 | 9.559 |
| គម្រោងលើកកម្ពស់សេដ្ឋកិច្ចជនបទតាមរយៈការជំរុញទីផ្សារដល់កសិករជនបទ | 16.200 | 4.050 | 8.100 | 4.050 | 16.200 |
| គម្រោងកែលម្អផ្លូវពីក្រសួងក្រហមទៅជាប្រភេទកៅស៊ូពីរដាន ឬក្រហមរៀងទៀត | 156.832 | 49.187 | 52.277 | 55.368 | 156.832 |
| គម្រោងកែលម្អផ្លូវជនបទ ជំហានទី៣ | 243.000 | - | 48.600 | 48.600 | 97.200 |
| គម្រោងផ្គត់ផ្គង់ទឹកស្អាតជនបទទូទាំង២៥ រាជធានី ខេត្ត | 265.486 | 78.829 | 103.457 | 83.199 | 265.486 |
| គម្រោងឥណទានសហគមន៍សម្រាប់ការអភិវឌ្ឍន៍ជនបទ | 8.100 | 1.499 | 2.430 | 4.172 | 8.100 |
| គម្រោងអភិវឌ្ឍន៍សហគ្រាស និងដំឡើងខ្នាតតូច | 7.658 | 2.554 | 2.554 | 2.557 | 7.664 |
| គម្រោងកែលម្អ និងស្តារប្រព័ន្ធប្រឡាយស្រោចស្រពខ្នាតតូច | 105.150 | 36.000 | 38.625 | 30.525 | 105.150 |
| គម្រោងមជ្ឈមណ្ឌលបណ្តុះបណ្តាលជំនាញមូលដ្ឋាន | 3.645 | 1.215 | 1.215 | 1.215 | 3.645 |
| ប្រសូទសង្គមកិច្ច អភិវឌ្ឍន៍ និងយុវជនវិស័ស | 89.224 | 35.089 | 35.798 | 18.337 | 89.224 |
| គម្រោងមានហិរញ្ញប្បទាន (គម្រោងវិនិយោគទុន) | 24.798 | 6.768 | 11.572 | 6.458 | 24.798 |
| គម្រោងសាងសង់កម្មវិធីការអនុវត្ត អូស នៅខេត្តព្រះវិហារនិងខេត្តក្រចេះ | 24.798 | 6.768 | 11.572 | 6.458 | 24.798 |
| គម្រោងមិនទាន់មានហិរញ្ញប្បទាន (គម្រោងវិនិយោគទុន) | 64.426 | 28.322 | 24.225 | 11.879 | 64.426 |
| គម្រោងសាងសង់ផ្ទះអភិវឌ្ឍន៍ជនបទនិងគ្រួសារដែលក្រីក្រនៅតាមសហគមន៍រាជធានី ខេត្ត ២៥ | 21.323 | 7.108 | 7.108 | 7.108 | 21.323 |
| គម្រោងសាងសង់មជ្ឈមណ្ឌលសិក្សាប្រចាំថ្ងៃ | 7.193 | 2.390 | 4.459 | 344 | 7.193 |
| គម្រោងសាងសង់ និងអភិវឌ្ឍន៍នៅតាមសហគមន៍ក្រីក្រនៅស្រុកពញាឮក្រក ស្រុកតំបែ និងស្រុកក្បូងឃ្មុំ ខេត្តក្រចេះ | 5.145 | 1.715 | 1.715 | 1.715 | 5.145 |
| គម្រោងសាងសង់មជ្ឈមណ្ឌលជាតិព្យាបាល និងស្តារនីតិសម្បទាអ្នកគ្រឿងញៀន | 20.250 | 12.254 | 6.088 | 1.907 | 20.250 |
| គម្រោងសាងសង់អគារវិទ្យាស្ថានជាតិសង្គមកិច្ច | 8.100 | 4.050 | 4.050 | - | 8.100 |
| គម្រោងដំណើរការមជ្ឈមណ្ឌលបណ្តុះបណ្តាលវិជ្ជាជីវៈជនពិការភ្លេងរំលោភនៅខេត្តបាត់ដំបង | 2.415 | 805 | 805 | 805 | 2.415 |
| ប្រសូទវិស័សសេដ្ឋកិច្ច និងទូរគមនាគមន៍ | 1.036.127 | 172.121 | 230.346 | 454.030 | 856.497 |
| គម្រោងមិនទាន់មានហិរញ្ញប្បទាន (គម្រោងវិនិយោគទុន) | 1.036.127 | 172.121 | 230.346 | 454.030 | 856.497 |
| គម្រោងមជ្ឈមណ្ឌលឧត្តមភាព | 26.750 | 8.112 | 10.365 | 8.474 | 26.951 |
| គម្រោងកំណត់ស្តង់ដារ និងប្រព័ន្ធទិន្នន័យរួម ដើម្បីគ្រប់គ្រងព័ត៌មានប្រជាពលរដ្ឋ និងចែកចាយជូនគ្រួសារស្ថាប័នពាក់ព័ន្ធ | 42.526 | 13.026 | 14.487 | 15.013 | 42.526 |
| គម្រោងសាងសង់អគារវិទ្យាស្ថានជាតិប្រៃសណីយ៍ ទូរគមនាគមន៍ បច្ចេកវិទ្យាគមនាគមន៍ និងព័ត៌មាន និងមណ្ឌលអនុវត្តផ្ទាល់ផ្នែកប្រៃសណីយ៍ ដឹកជញ្ជូន និងកសិកម្ម | 37.625 | 17.233 | 10.095 | 10.297 | 37.625 |
| គម្រោងពង្រីកសេវាដឹកជញ្ជូនបណ្តើរប្រៃសណីយ៍ និងដឹកជញ្ជូនគ្រឿងស្រុក | 4.354 | 658 | 1.094 | 1.094 | 2.845 |
| គម្រោងហេដ្ឋារចនាសម្ព័ន្ធ និងអភិវឌ្ឍន៍ទូរគមនាគមន៍គ្របដណ្តប់មហាអនុតំបន់មេគង្គ | 189.135 | 12.150 | 40.500 | 133.650 | 186.300 |
| គម្រោងបណ្តាញបញ្ជូនស៊ីញ៉ាល់ជាមួយ Broadcast Access Networkនៅតំបន់កន្ទុយនាគ ភាគឦសានប្រទេស | 40.500 | 8.100 | 12.150 | 20.250 | 40.500 |
| គម្រោងសាងសង់អគារវិទ្យាស្ថានជាតិស្ថាប័ន | 7.088 | 5.711 | 689 | 689 | 7.088 |
| គម្រោងគ្រប់គ្រងធនធានទឹកក្នុងតំបន់វិទ្យាស្ថាន | 12.150 | 4.050 | 4.050 | 4.050 | 12.150 |
| គម្រោងសាងសង់អគារវិទ្យាស្ថានជាតិស្ថាប័នប្រព័ន្ធផ្សព្វផ្សាយព័ត៌មានវិទ្យារាជធានី ខេត្ត | 127.441 | 11.340 | 14.337 | 16.714 | 42.391 |
| គម្រោងសាងសង់អគារវិទ្យាស្ថានជាតិស្ថាប័នបច្ចេកវិទ្យាគមនាគមន៍ និងព័ត៌មាន | 22.680 | 7.452 | 10.044 | 5.184 | 22.680 |
| គម្រោងសាងសង់អគារវិទ្យាស្ថានជាតិស្ថាប័នប្រព័ន្ធគ្រប់គ្រងធនធានទឹក ក្រុង | 36.292 | 13.557 | 11.472 | 11.263 | 36.292 |



ស្ថិតនៅ: អគារវិទ្យាស្ថានព័ត៌មាន-ស្ថាប័ន។ ប្រភពព័ត៌មាន: ទិន្នន័យនៃកម្មវិធីវិនិយោគសាធារណៈ ២០១៧-២០១៩ ក្រសួងផែនការ

ការគ្រប់គ្រងឆ្នាំ២០១៧

តារាង "គ១"

ចំណាយមូលធនដោយហិរញ្ញប្បទានក្រៅប្រទេស

ឯកតា: លានរៀល

| ឈ្មោះគម្រោង | តម្លៃ គម្រោង | កម្រិតទុនវិនិយោគចែកតាមឆ្នាំ | | | |
|--|-----------------|-----------------------------|-----------|-----------|------------|
| | | ឆ្នាំ២០១៧ | ឆ្នាំ២០១៨ | ឆ្នាំ២០១៩ | សរុប៣ឆ្នាំ |
| គម្រោងសាងសង់អគារមជ្ឈមណ្ឌល e-learning នៅវិទ្យាស្ថានជាតិប្រៃសណីយ៍ ទូរគមនាគមន៍ បច្ចេកវិទ្យាគមនាគមន៍ និងព័ត៌មាន | 5.670 | 1.580 | 770 | 770 | 3.119 |
| គម្រោងហេដ្ឋារចនាសម្ព័ន្ធ និងអភិវឌ្ឍន៍ទូរគមនាគមន៍ក្របខ័ណ្ឌមហាអនុតំបន់មេគង្គ | 189.135 | 12.150 | 40.500 | 133.650 | 186.300 |
| គម្រោងដំណើរការការសាងសង់ប្រព័ន្ធកុំព្យូទ័រ | 4.212 | 1.539 | 1.337 | 1.337 | 4.212 |
| គម្រោងពង្រីកហេដ្ឋារចនាសម្ព័ន្ធប្រព័ន្ធផ្ទេសទិន្នន័យព័ត៌មានវិទ្យាស្ថានជាតិ ខេត្ត | 127.441 | 11.340 | 14.337 | 16.714 | 42.391 |
| គម្រោងជំរុញការប្រើប្រាស់វិស័យបច្ចេកវិទ្យាគមនាគមន៍ និងព័ត៌មានសម្រាប់ អភិវឌ្ឍន៍បទ | 9.228 | 3.625 | 3.622 | 1.982 | 9.228 |
| គម្រោងពង្រីកបណ្តាញបញ្ជូនស៊ីញ៉ាល់នៅតំបន់ភាគពាយព្យប្រទេសកម្ពុជា | 153.900 | 40.500 | 40.500 | 72.900 | 153.900 |
| ក្រសួងកិច្ចការនារី | 19.287 | 7.970 | 718 | - | 8.687 |
| គម្រោងមានហិរញ្ញប្បទាន (គម្រោងវិនិយោគជាទុន) | 19.287 | 7.970 | 718 | - | 8.687 |
| គម្រោងបង្កើនភាពអង្គភាពអភិវឌ្ឍន៍សេដ្ឋកិច្ច និងអភិវឌ្ឍន៍កសិកម្ម | 12.493 | 6.480 | - | - | 6.480 |
| គម្រោងលើកកម្ពស់សមត្ថភាពយេនឌ័រ និងសុខភាពក្មេងនៅកម្ពុជា | 6.794 | 1.490 | 718 | - | 2.207 |
| ក្រសួងសាធារណការ និងដឹកជញ្ជូន | 38.212.257 | 2.026.496 | 3.739.299 | 5.006.607 | 10.772.402 |
| គម្រោងមានហិរញ្ញប្បទាន (គម្រោងវិនិយោគជាទុន) | 7.997.740 | 1.471.748 | 2.983.739 | 3.541.958 | 7.997.445 |
| គម្រោងស្តារផ្លូវលេខ១៥៧ បំបែកពីផ្លូវជាតិលេខ៥៧ ក្រុងសេកសក-សំឡូត-ប្រក៥០០ ព្រំដែនកម្ពុជា-ថៃ | 150.984 | 12.150 | 1.869.649 | 2.503.303 | 4.385.103 |
| គម្រោងរៀបចំប្រកាសអនុវត្តផ្លូវជាតិលេខ៥ និងផ្លូវក្របខ័ណ្ឌជាតិលេខ ៥ | 199.139 | 40.500 | | | 121.500 |
| គម្រោងធ្វើឱ្យប្រសើរឡើងវិញផ្លូវជាតិលេខ៥ កំណាត់ផ្លូវពីបាត់ដំបងទៅសិរីសោភ័ណ | 777.600 | 150.567 | 111.096 | 72.799 | 334.461 |
| គម្រោងធ្វើឱ្យប្រសើរឡើងវិញផ្លូវជាតិលេខ៥ កំណាត់ពីព្រែកក្តាមទៅប្រាសាទ | 1.013.918 | 153.900 | 214.650 | 214.650 | 583.200 |
| គម្រោងធ្វើឱ្យប្រសើរឡើងវិញផ្លូវជាតិលេខ៥ កំណាត់ពីប្រាសាទទៅបាត់ដំបង និងពីសិរីសោភ័ណទៅប្រាសាទ | 1.506.600 | 202.500 | 243.000 | 243.000 | 688.500 |
| គម្រោងធ្វើឱ្យប្រសើរឡើងវិញផ្លូវកំណាត់ផ្លូវជាតិលេខ៤៤ (ស្រះអំបិល-កោះកុង) | 273.092 | 40.500 | 60.750 | 60.750 | 162.000 |
| គម្រោងអភិវឌ្ឍន៍សេដ្ឋកិច្ចក្រុងរបៀង (ក្រុងបាត់ ក្រុងស្វាយរៀង ក្រុងបាត់ដំបង និងក្រុងប៉ោយប៉ែត) | 243.000 | 45.737 | 45.737 | 45.737 | 137.210 |
| គម្រោងកែលម្អស្ទឹងសៀមរាប ជំហានទី២ | 53.865 | 8.100 | 20.250 | 20.250 | 48.600 |
| គម្រោងស្តារឡើងវិញបន្ទាន់ទូរស័ព្ទហេដ្ឋារចនាសម្ព័ន្ធប្រព័ន្ធទូរគមនាគមន៍ដោយទឹកជំនន់ | 238.707 | 12.150 | - | - | 12.150 |
| គម្រោងស្តារផ្លូវជាតិលេខ៥៥ (ពោធិ៍សាត់-ភ្នំក្រវាញ-ថ្មបា) | 537.840 | 107.568 | 107.568 | 107.568 | 322.704 |
| គម្រោងកែលម្អផ្លូវខេត្ត | 319.140 | 88.412 | 16.889 | - | 105.300 |
| គម្រោងស្តារឡើងវិញកំណាត់ផ្លូវជាតិលេខ២១ (តាខ្មៅ-ជ្រៃជុំ) | 253.303 | 109.208 | 16.200 | 16.200 | 141.608 |
| គម្រោងស្តារផ្លូវជាតិលេខ២ និងផ្លូវជាតិលេខ២២ | 262.080 | 4.050 | 16.200 | - | 20.250 |
| គម្រោងកែលម្អគ្រប់គ្រងបរិស្ថានក្នុងវិញប្រព័ន្ធទន្លេសាប | 226.800 | 36.871 | 36.871 | 36.871 | 110.614 |
| គម្រោងអភិវឌ្ឍន៍សេដ្ឋកិច្ចក្រុងរបៀង (ខេត្តកំពត និងខេត្តព្រះសីហនុ) | 210.600 | 30.480 | 30.480 | 30.480 | 91.441 |
| គម្រោងអភិវឌ្ឍន៍វិស័យកសិកម្មកំពង់ចាម និងកំពង់ឆ្នាំង | 300.235 | 53.215 | - | - | 53.215 |
| គម្រោងកែលម្អកំណាត់ផ្លូវជាតិលេខ១ ជំហានទី៤ ប្រវែង៤គ.ម. | 62.262 | 3.240 | - | - | 3.240 |
| គម្រោងកែលម្អកំណាត់ផ្លូវជាតិលេខ១ ជំហានទី៤ ប្រវែង៤គ.ម. និងផ្លូវជាតិលេខ ៥៨ ខេត្តបន្ទាយមានជ័យដល់ថ្មបា ដល់ផ្លូវ | 498.069 | 162.000 | - | - | 162.000 |
| គម្រោងកែលម្អស្ទឹងសៀមរាប ជំហានទី២ (ពិសោធន៍សហព័ន្ធស្បៀងផ្លូវជាតិលេខ ២) | 170.149 | 40.500 | 40.500 | 40.500 | 121.500 |
| គម្រោងកែលម្អស្ទឹងសៀមរាប ជំហានទី២ (ពិសោធន៍សហព័ន្ធស្បៀងផ្លូវជាតិលេខ ២) | 256.964 | 64.800 | 64.800 | 64.800 | |
| គម្រោងធ្វើឱ្យប្រសើរឡើងវិញកំណាត់ផ្លូវជាតិលេខ ៧ ពីក្រុងត្រពាំង ដល់ គ.ម ៩៨ | 182.250 | 44.550 | 44.550 | 44.550 | 133.650 |
| គម្រោងគ្រប់គ្រងទ្រព្យសម្បត្តិផ្លូវថ្នល់ ជំហាន២ | 261.144 | 60.750 | 4.050 | - | 64.800 |



កម្ពុជា ជាប់កំណត់ផ្លូវជាតិលេខ១ ប្រកាសព័ត៌មាន: ទិន្នន័យនៃកម្មវិធីវិនិយោគសាធារណៈ ២០១៧-២០១៩ ក្រសួងផែនការ

ការគ្រប់គ្រងឆ្នាំ២០១៧

តារាង "គ១"

ចំណាយមូលធនដោយហិរញ្ញប្បទានក្រៅប្រទេស

ឯកតា:លានរៀល

| ឈ្មោះគម្រោង | តម្លៃ គម្រោង | កម្រិតទុនវិនិយោគបែបគោលដៅ | | | |
|---|-----------------|--------------------------|-----------|-----------|------------|
| | | ឆ្នាំ២០១៧ | ឆ្នាំ២០១៨ | ឆ្នាំ២០១៩ | សរុប៣ឆ្នាំ |
| គម្រោងមិនទាន់មានហិរញ្ញប្បទាន (គម្រោងវិនិយោគជាទុន) | 30.214.518 | 554.749 | 755.559 | 1.464.648 | 2.774.956 |
| គម្រោងសាងសង់លើកកម្ពស់ផ្លូវជាតិលេខ ១១ (អ្នកលៀង-ថ្នល់ទទឹង ផ្លូវជាតិលេខ ៧) | 412.480 | 81.000 | 101.250 | 101.250 | 283.500 |
| គម្រោងអភិវឌ្ឍន៍ផ្លូវល្បឿនលឿន ពីភ្នំពេញ ទៅបាត់ដំបង | 10.125.000 | 8.100 | 8.100 | 20.250 | 36.450 |
| គម្រោងស្តារឡើងវិញផ្លូវជាតិលេខ ៧ (ពញាត្រក-ស្នួល ត្រចេះ) | 486.000 | 4.050 | 8.100 | 20.250 | 32.400 |
| គម្រោងសាងសង់ផ្លូវជាតិលេខ ៧១សេ (ចំការលើ-ស្ទឹងត្រង់-ក្រូចឆ្មារ-ស្ទឹង) | 234.900 | 12.150 | 12.150 | 20.250 | 44.550 |
| គម្រោងសាងសង់ស្ពានឆ្លងកាត់ទន្លេមេគង្គ (ស្ទឹងត្រង់-ក្រូចឆ្មារ) | 236.609 | 48.600 | 60.750 | 60.750 | 170.100 |
| គម្រោងស្តារឡើងវិញផ្លូវជាតិលេខ ៧២ (ត្រពាំងថ្លង់ ដល់ត្រែក) ទៅត្រង់ ផ្លូវជាតិលេខ ៧ ដល់ផ្លូវជាតិលេខ ៧១ (កំពង់ថ្ម) | 457.650 | 4.050 | 4.050 | 8.100 | 16.200 |
| គម្រោងសាងសង់ផ្លូវជាតិលេខ ៧៣ (ត្បូងឃ្មុំ-ឆ្នាំង ត្រចេះ) | 433.350 | 8.100 | 12.150 | 93.150 | 113.400 |
| គម្រោងស្តារផ្លូវជាតិលេខ ៧៤បេ (តាវ៉ង់ - អូរកែវ) | 405.000 | 4.050 | 12.150 | 12.150 | 28.350 |
| គម្រោងកែលម្អផ្លូវខេត្ត ដំបូងទី២ | 607.500 | 4.050 | 8.100 | 20.250 | 32.400 |
| គម្រោងលើកកម្ពស់គុណភាពផ្លូវជាតិលេខ ៣ (ចោមចៅ - កំពត) | 364.500 | 60.750 | 81.000 | 161.919 | 303.669 |
| គម្រោងសាងសង់ផ្លូវជាតិលេខ ៣១ | 98.275 | 4.050 | 4.050 | 8.100 | 16.200 |
| គម្រោងស្តារផ្លូវលេខ ៣៧៨៥ (៧៨៣) ពីចានលុងទៅព្រំប្រទល់ភូមិដា-ឡាវ | 607.500 | 4.050 | 8.100 | 20.250 | 32.400 |
| គម្រោងសាងសង់ និងស្តារផ្លូវខេត្តលេខ ១៥៥៤ (ពីស្រុកវាលវែង ខេត្តពោធិ៍សាត់ ដល់ស្រុកសំរោង ខេត្តបាត់ដំបង) | 173.875 | 8.100 | 8.100 | 40.500 | 56.700 |
| គម្រោងស្តារផ្លូវលេខ ១៧០ (កំពង់ចាម - កោះកុង) | 168.868 | 8.100 | 8.100 | 20.250 | 36.450 |
| គម្រោងស្តារផ្លូវខេត្ត ១១០ (កោះធំ) ទៅកាន់ផ្លូវខេត្តលេខ ១១៨ | 62.060 | 4.050 | 4.050 | 20.250 | 28.350 |
| គម្រោងសាងសង់ស្ពានស្នាម | 108.864 | 4.050 | 4.050 | 8.100 | 16.200 |
| គម្រោងស្តារផ្លូវពីព្រែកតាមាក់-ល្វាងម-ពាយ័ក (ផ្លូវជាតិលេខ ១១) | 198.698 | 4.050 | 4.050 | 20.250 | 28.350 |
| គម្រោងសាងសង់ស្ពានដាក់ដាង | 2.025 | 1.215 | 810 | - | 2.025 |
| គម្រោងរៀបចំដីដើមឈើតាមបណ្តោយផ្លូវសំខាន់ៗសម្រាប់បន្តទៅនឹង ការប្រែប្រួលអាកាសធាតុ | 3.848 | 810 | 810 | - | 1.620 |
| គម្រោងផ្គត់ផ្គង់គ្រឿងចក្រជូនជនប្រមូលចំណីផ្គត់ផ្គង់ក្នុងតំបន់ដែលយឺត ក្រុងព្រះសីហនុ | 152.726 | 31.011 | 8.177 | 4.050 | 43.238 |
| គម្រោងអភិវឌ្ឍន៍ចំណតផ្ទៃក្នុងតំបន់ដែលយឺតក្រុងព្រះសីហនុ | 344.250 | 3.548 | 6.464 | 10.404 | 20.416 |
| គម្រោងស្តារប្រឡាយ ទន្លេ | 18.225 | 4.050 | 4.050 | 4.050 | 12.150 |
| ការស្តារផ្លូវជាតិលេខ ៦០១ប (តាប៉ូអូរស្សី ខេត្តត្រចេះដល់កំពង់ថ្ម ខេត្តកំពង់ធំ រួមបញ្ចូលស្ពានមេគង្គ ប្រវែង ១៦៧០ ម៉ែត្រ) | 526.500 | 4.050 | 4.050 | 8.100 | 16.200 |
| គម្រោងចាក់គ្រាលគោលដៅស្តុកទឹក នៅក្នុងរាជធានី ខេត្ត ក្រុង ទាំង២៥ | 348.705 | 8.100 | 12.150 | 141.750 | 162.000 |
| គម្រោងអភិវឌ្ឍន៍ផ្លូវដែក | 1.726.313 | 21.870 | 32.400 | 105.300 | 159.570 |
| គម្រោងស្តារផ្លូវជាតិលេខ ២៣ (ព្រែក-លើកដែក-ស្ពានកោះធំ-ចំបក់(ផ្លូវជាតិលេខ២)) | 1.336.500 | 4.050 | 4.050 | 8.100 | 16.200 |
| គម្រោងស្តារផ្លូវជាតិលេខ ៤១-ស្តារផ្លូវជាតិលេខ ៣១៣ (ឈូក-ជួនតុង-កំពង់ត្រាប) | 98.275 | 4.050 | 4.050 | 12.150 | 20.250 |
| គម្រោងស្តារផ្លូវជាតិលេខ ៤៣ (ព្រែកត្រយ៉ង់ ផ្លូវជាតិលេខ៤-ទ្វារថ្មី ផ្លូវជាតិលេខ៣) | 195.958 | 4.050 | 4.050 | 12.150 | 20.250 |
| គម្រោងស្តារផ្លូវជាតិលេខ ១១២ ដំបូងទី២ | 469.800 | 97.605 | 97.605 | - | 195.210 |
| គម្រោងស្តារផ្លូវជាតិលេខ ១១២ សេ ពី (កំពង់ឆ្នាំង ដល់ចំណុច ដំបូងកោះ ខេត្តកំពង់ធំ) និងស្ពានកាត់ផ្លូវជាតិលេខ ១១២ | 873.536 | 5.840 | 5.843 | 8.475 | 20.158 |
| គម្រោងស្តារផ្លូវជាតិលេខ ១២៤ (ស្រះត្រីគមដល់ស្រយ៉ង់) | 243.000 | 4.050 | 12.150 | 12.150 | 28.350 |



ស្នើសុំ: តម្លៃប្រចាំឆ្នាំនៃគម្រោង-ស្ថាប័ន។ ប្រភពព័ត៌មាន: ទិន្នន័យនៃកម្មវិធីវិនិយោគសាធារណៈ ២០១៧-២០១៩ ក្រសួងផែនការ

Handwritten signature or mark.

ការគ្រប់គ្រងឆ្នាំ២០១៧

តារាង "គ១"

ចំណាយមូលធនដោយហិរញ្ញប្បទានក្រៅប្រទេស

ឯកតា: លានរៀល

| ឈ្មោះគម្រោង | តម្លៃ គម្រោង | កម្រិតទុនវិនិយោគរំកិលតាមឆ្នាំ | | | |
|--|-----------------|-------------------------------|-----------|-----------|------------|
| | | ឆ្នាំ២០១៧ | ឆ្នាំ២០១៨ | ឆ្នាំ២០១៩ | សរុប៣ឆ្នាំ |
| គម្រោងស្តារឡើងវិញផ្លូវជាតិលេខ ៧៦ អា (បានលុប-តាំង) | 202.500 | 4.050 | 4.050 | 12.150 | 20.250 |
| គម្រោងស្តារផ្លូវអាទិភាពតាមខ្សែបន្ទាត់ព្រំដែន និងជនបទ នៅតាមបណ្តាខេត្តជាប់ព្រំដែន មានប្រវែង១២៥០ គីឡូម៉ែត្រ ទទឹង៨ ម៉ែត្រ ដោយចាក់កៅស៊ូពីរជាន់ | 916.920 | 4.050 | 8.100 | 20.250 | 32.400 |
| គម្រោងស្តារផ្លូវឡើងវិញ (បឹងមាលា ជាខ្សាច់ក្នុង-កំពង់ស្រឡៅ) ប្រវែង ២៧៥ គ.ម | 40.500 | 4.050 | 4.050 | 8.100 | 16.200 |
| គម្រោងស្តារផ្លូវស្រាលក្នុង បឹងត្រកួន និងថ្មប៉ុយ ប្រវែង ២១០គ.ម. | 40.500 | 4.050 | 4.050 | 8.100 | 16.200 |
| គម្រោងស្តារផ្លូវពីផ្លូវជាតិលេខ៤ (ភ្នំស្រួច) កាត់តាមផ្លូវជាតិលេខ៣ ដល់ផ្លូវជាតិលេខ២ ដល់ព្រែកហ្សាស ទៅកោះធំ (ផ្លូវជាតិលេខ ២១) | 324.000 | 8.100 | 16.200 | 24.300 | 48.600 |
| គម្រោងស្តារផ្លូវពីសំរោង (ផ្លូវជាតិលេខ ៩) ទៅកំពង់ស្រឡៅ | 162.000 | 4.050 | 4.050 | 8.100 | 16.200 |
| គម្រោងស្តារផ្លូវពីជាខ្សាច់ក្នុង (ផ្លូវជាតិលេខ ៩) រវែង (ផ្លូវជាតិលេខ ៦២) ទៅបឹងមាលា (ផ្លូវជាតិលេខ ៦៤) | 486.000 | 4.050 | 4.050 | 8.100 | 16.200 |
| គម្រោងស្តារផ្លូវពីភ្នំតាពៅ (ផ្លូវជាតិលេខ ៦២) ទៅបឹងត្រកួន | 445.500 | 4.050 | 8.100 | 12.150 | 24.300 |
| គម្រោងសាងសង់ផ្លូវជាតិលេខ ៩២ (ស្រែអែម-កំពង់ស្រឡៅមួយ-មុមរកត) | 388.800 | - | 4.050 | 20.250 | 24.300 |
| គម្រោងស្តារផ្លូវ ពីទន្លេប៊ុន ដល់ព្រែកតាមាត់ | 272.158 | 8.100 | 12.150 | 12.150 | 32.400 |
| គម្រោងអភិវឌ្ឍន៍ផ្លូវថ្នល់ខេត្ត ជំហាន២ | 753.300 | 4.050 | 12.150 | 12.150 | 28.350 |
| គម្រោងប្រព័ន្ធចម្រោះទឹកកខ្វក់ក្នុងខេត្តបន្ទាយមានជ័យ និងខេត្តកំពង់ឆ្នាំង ខេត្តពោធិ៍សាត់ ខេត្តកំពង់ធំ និងខេត្តសៀមរាប | 202.500 | 8.100 | 12.150 | 12.150 | 32.400 |
| គម្រោងប្រព័ន្ធចម្រោះទឹកកខ្វក់នៅភាគខាងជើង និងភាគខាងត្បូងនៃរាជធានីភ្នំពេញ | 121.500 | 8.100 | 8.100 | 81.000 | 97.200 |
| គម្រោងធ្វើឱ្យប្រសើរឡើងនូវផ្លូវជាប្រភេទកៅស៊ូពីរជាន់ ប្រវែង ១២៥ គ.ម | 1.012.500 | 4.050 | 40.500 | 40.500 | 85.050 |
| គម្រោងសាងសង់ផ្លូវជាតិលេខ ៣១០-ផ្លូវជាតិលេខ ១ ព្រំដែនកម្ពុជា-វៀតណាម | 745.200 | - | - | 40.500 | 40.500 |
| គម្រោងសាងសង់ផ្លូវខេត្តលេខ ២៩៤ (លែបមួយ-កំពង់ស្រឡៅមួយ) ព្រំដែនកម្ពុជា-ឡាវ | 206.550 | 4.050 | 8.100 | 81.000 | 93.150 |
| គម្រោងសាងសង់ផ្លូវខេត្តលេខ ៣៧៨ (ដងក្រឡា-សៀមប៉ាង-វៀនសែ-អូរជុំ-បានឡុង) | 465.750 | - | 28.350 | 32.400 | 60.750 |
| គម្រោងសាងសង់ផ្លូវក្រវាត់ក្រុងទី៣ | 1.255.500 | 4.050 | 8.100 | 20.250 | 32.400 |
| ការសាងសង់ស្ថានទន្លេសាប | 396.900 | 8.100 | 20.250 | 20.250 | 48.600 |
| គម្រោងសាងសង់កំណាត់ផ្លូវ (រវៀង-ព្រះខ័ណ្ឌ-បឹងមាលា) | 255.150 | 4.050 | 4.050 | 8.100 | 16.200 |
| ក្រសួងយុត្តិធម៌ | 147.908 | 69.555 | 31.412 | 46.940 | 147.906 |
| គម្រោងមិនទាន់មានហិរញ្ញប្បទាន (គម្រោងវិនិយោគជាទុន) | 147.908 | 69.555 | 31.412 | 46.940 | 147.906 |
| គម្រោងសាងសង់ផ្ទះស្នាក់នៅសម្រាប់ចៅក្រមនិងព្រះរាជាណាចក្រកម្ពុជា | 33.680 | 9.979 | 9.979 | 13.721 | 33.680 |
| គម្រោងពង្រឹងនិងពង្រីកហេដ្ឋារចនាសម្ព័ន្ធរូបវន្តសាស្ត្រសេវាកម្មយុត្តិធម៌ | 72.514 | 17.861 | 21.433 | 33.218 | 72.511 |
| គម្រោងពង្រឹងនិងពង្រីកហេដ្ឋារចនាសម្ព័ន្ធសាលាឧទ្ធរណ៍តាមតំបន់ | 31.995 | 31.995 | - | - | 31.995 |
| ពង្រឹងនិងពង្រីកហេដ្ឋារចនាសម្ព័ន្ធតុលាការ | 9.720 | 9.720 | - | - | 9.720 |
| ក្រសួងទេសចរណ៍ | 298.688 | 76.201 | 71.750 | 69.818 | 217.769 |
| គម្រោងមិនទាន់មានហិរញ្ញប្បទាន (គម្រោងវិនិយោគជាទុន) | 128.385 | 34.486 | 30.440 | 32.760 | 97.686 |
| គម្រោងសាងសង់ស្ថានបណ្តុះបណ្តាលវិជ្ជាជីវៈទេសចរណ៍ | 52.650 | 19.906 | 15.860 | 16.884 | 52.650 |
| គម្រោងសាងសង់ស្ថានបណ្តុះបណ្តាលវិជ្ជាជីវៈទេសចរណ៍ប្រកបដោយបរិយាកាសក្នុងមហាអនុតំបន់មេគង្គ | 75.735 | 14.580 | 14.580 | 15.876 | 45.036 |
| គម្រោងមិនទាន់មានហិរញ្ញប្បទាន (គម្រោងវិនិយោគជាទុន) | 170.303 | 41.715 | 41.310 | 37.058 | 120.083 |
| គម្រោងសាងសង់ស្ថានបណ្តុះបណ្តាលវិជ្ជាជីវៈទេសចរណ៍ ស្ថានបណ្តុះបណ្តាលវិជ្ជាជីវៈទេសចរណ៍ | 11.745 | 3.848 | 3.848 | 4.050 | 11.745 |



ឯកសារនេះត្រូវបានរៀបចំឡើងដោយក្រុមការងារគ្រប់គ្រងឆ្នាំ ២០១៧-២០១៩ ក្រសួងដែនការ

៩/11

ការគ្រប់គ្រងឆ្នាំ២០១៧

តារាង "គ១"

ចំណាយមូលធនដោយហិរញ្ញប្បទានក្រៅប្រទេស

ឯកតា: លានរៀល

| ឈ្មោះគម្រោង | គម្រោង គម្រោង | កម្រិតទុនវិនិយោគតាមឆ្នាំ | | | |
|--|------------------|--------------------------|------------------|------------------|------------------|
| | | ឆ្នាំ២០១៧ | ឆ្នាំ២០១៨ | ឆ្នាំ២០១៩ | សរុប៣ឆ្នាំ |
| គម្រោងអភិវឌ្ឍន៍មណ្ឌលវិទ្យាសាស្ត្រស្រូវអង្គរ | 6.683 | 2.228 | 2.228 | 2.228 | 6.683 |
| គម្រោងអភិវឌ្ឍន៍ហេដ្ឋារចនាសម្ព័ន្ធទេសចរណ៍ក្នុងតំបន់ | 6.075 | 2.025 | 2.025 | 2.025 | 6.075 |
| គម្រោងអភិវឌ្ឍន៍ទេសចរណ៍សហគមន៍កោះកុង | 4.050 | 1.620 | 1.215 | 1.215 | 4.050 |
| គម្រោងអភិវឌ្ឍន៍ហេដ្ឋារចនាសម្ព័ន្ធទេសចរណ៍តំបន់ត្រីកោណមាតិក | 101.250 | 17.010 | 17.010 | 17.010 | 51.030 |
| គម្រោងសាងសង់វិទ្យាស្ថានស្រាវជ្រាវទេសចរណ៍ | 40.500 | 14.985 | 14.985 | 10.530 | 40.500 |
| ក្រសួងធនធានទឹក និងឧតុនិយម | 9.655.686 | 972.486 | 1.505.891 | 1.738.649 | 4.217.026 |
| គម្រោងមានហិរញ្ញប្បទាន (គម្រោងវិនិយោគជាទុន) | 4.677.944 | 730.661 | 848.880 | 881.584 | 2.461.124 |
| គម្រោងអភិវឌ្ឍន៍ប្រព័ន្ធស្រោចស្រពអាចាំង ខេត្តកំពង់ឆ្នាំង | 182.226 | 32.400 | 32.400 | 20.226 | 85.026 |
| គម្រោងអភិវឌ្ឍន៍ទំនប់ទឹកស្ទឹងពោធិ៍សាត់ទំនប់ទី៣ និងទី៥ ជំហានទី២ | 202.500 | 8.100 | 20.250 | 93.150 | 121.500 |
| គម្រោងអភិវឌ្ឍន៍ប្រព័ន្ធស្រោចស្រពទំនប់បាត់ដំបងទី១ | 423.261 | 40.500 | 40.500 | 81.000 | 162.000 |
| គម្រោងស្តារឡើងវិញប្រព័ន្ធស្រោចស្រពសម្ព័ន្ធប្រទេសខេត្តកោះកុង | 144.383 | 12.150 | - | - | 12.150 |
| គម្រោងអភិវឌ្ឍន៍ទំនប់សាលាតាអន | 169.452 | 48.600 | 52.650 | 56.052 | 157.302 |
| គម្រោងគ្រប់គ្រងនិងកាត់បន្ថយគ្រោះមហន្តរាយទឹកជំនន់ និងការកាត់បន្ថយស្លូត | 193.185 | 52.650 | 60.750 | 60.750 | 174.150 |
| គម្រោងកែលម្អ និងស្តារឡើងវិញប្រព័ន្ធធារាសាស្ត្រ និងប្រព័ន្ធដោះទឹកនៅភាគខាងលិចបឹងទន្លេសាប | 220.725 | 34.952 | 34.952 | 34.952 | 104.855 |
| គម្រោងអភិវឌ្ឍន៍ធនធានទឹកអាងស្ទឹងជ័យត្រែង ខេត្តសៀមរាប | 182.011 | 24.300 | 32.400 | 64.800 | 121.500 |
| គម្រោងអភិវឌ្ឍន៍ធនធានទឹកស្ទឹងស្រែង ជំហានទី២ ខេត្តសៀមរាប ខេត្តមានជ័យ និងបន្ទាយមានជ័យ | 182.250 | 40.500 | 40.500 | - | 81.000 |
| គម្រោងអភិវឌ្ឍន៍ធនធានទឹកស្ទឹងស្រែង ជំហានទី១ ខេត្តកំពង់ធំ | 210.778 | 32.400 | 40.500 | 48.600 | 121.500 |
| គម្រោងអភិវឌ្ឍន៍ប្រព័ន្ធធារាសាស្ត្រវ៉ែក ជំហានទី១ ខេត្តស្វាយរៀង និងខេត្តព្រៃវែង | 423.347 | 40.500 | 40.500 | 40.500 | 121.500 |
| គម្រោងអភិវឌ្ឍន៍ប្រព័ន្ធធារាសាស្ត្រវ៉ែក ជំហានទី២ ខេត្តស្វាយរៀង | 405.000 | 121.500 | 121.500 | 20.250 | 263.250 |
| គម្រោងអភិវឌ្ឍន៍ទំនប់ប្រព័ន្ធស្រោចស្រពជូនទ្រី ខេត្តបាត់ដំបង | 189.135 | 52.650 | 52.650 | 63.585 | 168.885 |
| គម្រោងអភិវឌ្ឍន៍វិស័យធារាសាស្ត្រ និងកសិកម្ម | 81.000 | 28.350 | 12.150 | 4.050 | 44.550 |
| គម្រោងអភិវឌ្ឍន៍ធនធានទឹក ខេត្តកំពង់ធំ សៀមរាប និងខេត្តបន្ទាយមានជ័យ | 174.474 | 40.500 | 40.500 | 40.500 | 121.500 |
| គម្រោងកែលម្អ និងស្តារឡើងវិញប្រព័ន្ធធារាសាស្ត្រភាគនិរតីកណ្តាល | 281.070 | 3.443 | 11.543 | 11.624 | 26.609 |
| គម្រោងគ្រប់គ្រងធនធានទឹកប្រទេស៖ ទន្លេមេគង្គ | 60.750 | 12.150 | 16.200 | 16.200 | 44.550 |
| គម្រោងអភិវឌ្ឍន៍ប្រព័ន្ធធារាសាស្ត្រស្រូវវាល និងកាត់បន្ថយទឹកជំនន់ | 258.872 | 40.500 | 40.500 | 52.650 | 133.650 |
| គម្រោងកាត់បន្ថយគ្រោះទឹកជំនន់ និងអភិវឌ្ឍន៍ប្រព័ន្ធធារាសាស្ត្រ ខេត្តបន្ទាយមានជ័យ | 425.740 | 40.500 | 121.500 | 121.990 | 283.990 |
| គម្រោងអភិវឌ្ឍន៍ប្រព័ន្ធធារាសាស្ត្រតំបន់ឧត្តរ និងការគ្រប់គ្រងវិស័យធនធានទឹក | 267.786 | 24.017 | 36.936 | 50.706 | 111.659 |
| គម្រោងមិនទាន់មានហិរញ្ញប្បទាន (គម្រោងវិនិយោគជាទុន) | 4.977.742 | 241.826 | 657.011 | 857.065 | 1.755.902 |
| គម្រោងសាងសង់ស្ថានីយបូមទឹកថ្មីចំនួន ២០កន្លែង | 18.225 | 2.025 | 2.025 | 2.025 | 6.075 |
| គម្រោងអភិវឌ្ឍន៍ប្រព័ន្ធធារាសាស្ត្រដើម្បីការពារទឹកជំនន់ស្ទឹងសៀមរាប | 283.500 | - | 20.250 | 20.250 | 40.500 |
| គម្រោងការពារទឹកជំនន់ និងគ្រោះរាំងស្ងួត | 101.250 | 18.468 | 18.630 | 19.035 | 56.133 |
| គម្រោងអភិវឌ្ឍន៍ប្រព័ន្ធធារាសាស្ត្រ និងពង្រឹងសមត្ថភាពមន្ត្រីរាជការ | 40.500 | 4.050 | 4.050 | 8.100 | 16.200 |
| គម្រោងអភិវឌ្ឍន៍ប្រព័ន្ធស្រោចស្រពស្រូវអង្គរ ខេត្តព្រៃវែង | 39.957 | 4.050 | 4.050 | 8.100 | 16.200 |
| គម្រោងអភិវឌ្ឍន៍ប្រព័ន្ធធារាសាស្ត្រស្រូវអង្គរ ខេត្តព្រៃវែង | 12.555 | 4.050 | 4.050 | 4.455 | 12.555 |
| គម្រោងអភិវឌ្ឍន៍ប្រព័ន្ធធារាសាស្ត្របាយ័នកោ | 13.365 | 4.050 | 4.050 | 5.265 | 13.365 |
| គម្រោងអភិវឌ្ឍន៍ប្រព័ន្ធធារាសាស្ត្រវិស័យបូមទឹក ៨៥កន្លែង | 6.075 | 2.025 | 2.025 | 2.025 | 6.075 |



ក្រសួង-ស្ថាប័នៈ ប្រភពព័ត៌មានៈ ទិន្នន័យនៃកម្មវិធីវិនិយោគសាធារណៈ ២០១៧-២០១៩ ត្រូវបានផ្តល់

ការគ្រប់គ្រងឆ្នាំ២០១៧

តារាង "គ១"

ចំណាយមូលធនដោយហិរញ្ញប្បទានក្រៅប្រទេស

ឯកតា: លានរៀល

| ឈ្មោះគម្រោង | តម្លៃ គម្រោង | កម្រិតទុនចិន្ត្រៃយ៍ក្នុងគម្រោង | | | |
|---|-----------------|--------------------------------|----------------|----------------|----------------|
| | | ឆ្នាំ២០១៧ | ឆ្នាំ២០១៨ | ឆ្នាំ២០១៩ | សរុប៣ឆ្នាំ |
| គម្រោងជួសជុលប្រព័ន្ធស្រោចស្រពតាវែក | 196.425 | 4.050 | 4.050 | 4.050 | 12.150 |
| គម្រោងជួសជុលប្រព័ន្ធធារាសាស្ត្រស្ទឹងដីនីត | 202.500 | 40.500 | 40.500 | 40.500 | 121.500 |
| គម្រោងស្ថាបនាប្រព័ន្ធធារាសាស្ត្រ ៣០កន្លែង | 2.025 | 608 | 608 | 810 | 2.025 |
| គម្រោងអភិវឌ្ឍន៍ធនធានទឹកស្ទឹងជ័យក្រុង ដំបូងទី២ ខេត្តសៀមរាប | 202.500 | - | 20.250 | 20.250 | 40.500 |
| គម្រោងអភិវឌ្ឍន៍ស្ទឹងត្នោត ខេត្តកំពង់ស្ពឺ | 48.600 | 4.050 | 4.050 | 16.200 | 24.300 |
| គម្រោងអភិវឌ្ឍន៍ទំនប់បង្កើនការប្រកួតប្រជែងស្ទឹងព្រែកត្នោត | 94.673 | 20.250 | 32.400 | 42.023 | 94.673 |
| គម្រោងអភិវឌ្ឍន៍ទឹកស្ទឹងពោធិ៍សាត់ (ទំនប់លេខ១) | 202.500 | 20.250 | 20.250 | 20.250 | 60.750 |
| គម្រោងអភិវឌ្ឍន៍ប្រព័ន្ធធារាសាស្ត្រ និងការពារទឹកជំនន់ផ្នែកខាងក្រោមស្ទឹងសែន | 324.000 | - | 40.500 | 81.000 | 121.500 |
| គម្រោងអភិវឌ្ឍន៍ប្រព័ន្ធធារាសាស្ត្រស្ទឹងស្លាហាប | 64.395 | 12.150 | 12.150 | 15.795 | 40.095 |
| គម្រោងទំនប់ការពារទឹកជំនន់ខាងលិចទន្លេបាសាក់ | 417.150 | 20.250 | 60.750 | 52.650 | 133.650 |
| គម្រោងអភិវឌ្ឍន៍ធនធានទឹក ដំបូងទី២ | 101.250 | 20.250 | 20.250 | 20.250 | 60.750 |
| គម្រោងគ្រប់គ្រងទឹកជំនន់នៅតាមតំបន់ព្រំដែនកម្ពុជា-វៀតណាម | 737.748 | 8.748 | 218.700 | 291.600 | 519.048 |
| គម្រោងអភិវឌ្ឍន៍ធនធានទឹកចន្ទ្រា | 145.800 | 4.050 | 40.500 | 60.750 | 105.300 |
| គម្រោងសាងសង់អគារពិសោធន៍ និងស្រាវជ្រាវសម្រាប់អាជ្ញាធរទន្លេសាប | 6.075 | 5.873 | 101 | 101 | 6.075 |
| គម្រោងគ្រប់គ្រង និងអភិវឌ្ឍន៍ធនធានទឹកចម្រុះនៅតំបន់ព្រំដែនកម្ពុជា-ថៃ | 31.874 | 6.440 | 8.708 | 8.586 | 23.733 |
| គម្រោងអភិវឌ្ឍន៍អាងស្ទឹងសែន ខេត្តកំពង់ធំ | 1.441.800 | 8.100 | 20.250 | 32.400 | 60.750 |
| គម្រោងអភិវឌ្ឍន៍ធនធានទឹកស្ទឹងស្វាយ ដំបូងទី២ ខេត្តកំពង់ធំ | 202.500 | 8.100 | 40.500 | 72.900 | 121.500 |
| គម្រោងពង្រឹងចរាចរណ៍ស្តុកស្តម្ភ និងបច្ចេកទេស ដើម្បីធ្វើឲ្យប្រសើរឡើងការគ្រប់គ្រងធនធានទឹកនៅភូមិកាត្សសាននៃប្រទេស និងកិច្ចសន្យាសន្ទនាឆ្លងដែនរវាងកម្ពុជា-វៀតណាម | 12.150 | 2.025 | 4.860 | 5.265 | 12.150 |
| គម្រោងគាំទ្រការអនុវត្តការងារគ្រប់គ្រងធនធានទឹកចម្រុះនៅភូមិកាត្សសាននៃប្រទេស និងកិច្ចសន្ទនាឆ្លងដែនរវាងកម្ពុជា-វៀតណាម | 22.275 | 13.365 | 6.480 | 2.430 | 22.275 |
| គម្រោងគ្រប់គ្រង និងអភិវឌ្ឍន៍ធនធានទឹកនៅតំបន់ព្រំដែនកម្ពុជា-ឡាវ រួមទាំងការត្រួតពិនិត្យផលប៉ះពាល់ នៃកម្មវិធីសាងសង់ស្ទឹងស្វាយ | 6.075 | 4.050 | 2.025 | - | 6.075 |
| សរុបសំណុំគម្រោង និងបណ្តាញបណ្តាញទឹក: | 111.780 | 26.997 | 27.244 | 27.491 | 81.733 |
| គម្រោងមានហិរញ្ញប្បទាន (គម្រោងវិនិយោគជាទុន) | 101.250 | 24.300 | 24.300 | 24.300 | 72.900 |
| កម្មវិធីអភិវឌ្ឍន៍វិស័យអប់រំ បណ្តុះបណ្តាលបច្ចេកទេស និងជំនាញ | 101.250 | 24.300 | 24.300 | 24.300 | 72.900 |
| គម្រោងមិនទាន់មានហិរញ្ញប្បទាន (គម្រោងវិនិយោគជាទុន) | 10.530 | 2.697 | 2.944 | 3.191 | 8.833 |
| គម្រោងលើកកម្ពស់សមត្ថភាពមន្ត្រីពិសោធន៍ និងធានាគុណភាពក្នុងការពិនិត្យកាយសម្បទាដល់កម្មករ និយោជិត | 3.240 | 267 | 514 | 761 | 1.543 |
| គម្រោងសាងសង់អគារមន្ត្រីការងារ និងបណ្តុះបណ្តាលជំនាញ | 7.290 | 2.430 | 2.430 | 2.430 | 7.290 |
| សរុបចំណាយមូលធនដោយហិរញ្ញប្បទានក្រៅប្រទេស | 17.010 | 6.804 | 6.804 | 3.402 | 17.010 |
| គម្រោងមិនទាន់មានហិរញ្ញប្បទាន (គម្រោងវិនិយោគជាទុន) | 17.010 | 6.804 | 6.804 | 3.402 | 17.010 |
| គម្រោងសាងសង់អគារថ្មី | 17.010 | 6.804 | 6.804 | 3.402 | 17.010 |
| សរុបចំណាយមូលធនដោយហិរញ្ញប្បទានក្នុងប្រទេស: | 22.680 | 7.290 | 7.695 | 7.695 | 22.680 |
| គម្រោងមិនទាន់មានហិរញ្ញប្បទាន (គម្រោងវិនិយោគជាទុន) | 22.680 | 7.290 | 7.695 | 7.695 | 22.680 |
| គម្រោងសាងសង់អគារសាធារណៈ | 22.680 | 7.290 | 7.695 | 7.695 | 22.680 |
| សរុបចំណាយមូលធនដោយហិរញ្ញប្បទានក្នុងប្រទេស | 716.324 | 103.923 | 194.862 | 153.661 | 452.446 |
| គម្រោងមិនទាន់មានហិរញ្ញប្បទាន (គម្រោងវិនិយោគជាទុន) | 681.089 | 92.178 | 181.092 | 143.941 | 417.211 |
| គម្រោងសាងសង់អគារស្តុកស្តម្ភ និងបច្ចេកទេស ដើម្បីធ្វើឲ្យប្រសើរឡើងការគ្រប់គ្រងធនធានទឹកស្ទឹងស្វាយ | 408.726 | 15.390 | 92.543 | 92.543 | 200.475 |



សរុបចំណាយមូលធនដោយហិរញ្ញប្បទានក្រៅប្រទេស និងបណ្តាញបណ្តាញទឹកស្ទឹង-ស្វាយ៖ ប្រភពព័ត៌មាន: ទិន្នន័យនៃកម្មវិធីវិនិយោគសាធារណៈ ២០១៧-២០១៩ ក្រសួងផែនការ

ការគ្រប់គ្រងឆ្នាំ២០១៧

តារាង "គ១"

ចំណាយមូលធនដោយហិរញ្ញប្បទានក្រៅប្រទេស

ឯកតា: លានរៀល

| ឈ្មោះគម្រោង | តម្លៃ គម្រោង | កម្រិតទុនវិនិយោគចែកតាមឆ្នាំ | | | |
|---|-----------------|-----------------------------|-----------|-----------|------------|
| | | ឆ្នាំ២០១៧ | ឆ្នាំ២០១៨ | ឆ្នាំ២០១៩ | សរុប៣ឆ្នាំ |
| គម្រោងពង្រីកប្រព័ន្ធផ្គត់ផ្គង់ទឹកស្អាតខេត្តកំពត | 120.893 | 40.298 | 40.298 | - | 80.595 |
| គម្រោងផ្គត់ផ្គង់ទឹកស្អាតទីប្រជុំជន | 151.470 | 36.491 | 48.252 | 51.399 | 136.141 |
| គម្រោងមិនទាន់មានហិរញ្ញប្បទាន (គម្រោងវិនិយោគជាទុន) | 35.235 | 11.745 | 13.770 | 9.720 | 35.235 |
| គម្រោងសាងសង់អគារមជ្ឈមណ្ឌលមន្ទីរពិសោធន៍ ២ ស្យាហកម្មកម្ពុជា | 24.300 | 8.100 | 8.100 | 8.100 | 24.300 |
| គម្រោងសាងសង់មជ្ឈមណ្ឌលជំរុញអភិវឌ្ឍន៍សហគ្រាសខ្នាតតូច និងមធ្យម | 4.860 | 1.620 | 1.620 | 1.620 | 4.860 |
| គម្រោងពង្រីកប្រព័ន្ធបណ្តាញទឹកនៅក្រុងសែនមនោរម្យ ខេត្តមណ្ឌលគីរី | 6.075 | 2.025 | 4.050 | - | 6.075 |



សំគាល់: តម្លៃប៉ាន់ស្មានពីក្រសួង-ស្ថាប័ន។ ប្រភពព័ត៌មាន: ទិន្នន័យនៃកម្មវិធីវិនិយោគសាធារណៈ ២០១៧-២០១៩ ក្រសួងផែនការ

11/11

ការគ្រប់គ្រងឆ្នាំ២០១៧

តារាង "គ២"

ចំណាយមូលធនដោយហិរញ្ញប្បទានក្រៅប្រទេស
គម្រោងឥណទាននិងឥណទានភ្ជាប់សន្យា

ឯកតា:លានរៀល

| ក្រសួង ស្ថាប័ន | សរុបគម្រោង ឥណទាន (១)+(២) | សរុបឥណទាន ភ្ជាប់សន្យា (១)+[(២)×១០%]* | គម្រោងមាន ហិរញ្ញប្បទាន (១) | គម្រោងមិនមាន ហិរញ្ញប្បទាន (២) |
|---|--------------------------------|--|----------------------------------|-------------------------------------|
| សរុបរួម | 6.422.614 | 4.284.557 | 4.043.822 | 2.378.793 |
| វិស័យរដ្ឋបាលទូទៅ | 258.045 | 157.684 | 146.384 | 111.660 |
| ០៥.១ ទីស្តីការគណៈរដ្ឋមន្ត្រី | 140.275 | 127.565 | 126.134 | 14.140 |
| ០៨. ក្រសួងទំនាក់ទំនងរដ្ឋសភា ព្រឹទ្ធសភា និងអធិការកិច្ច | 12.150 | 1.230 | - | 12.150 |
| ១០. ក្រសួងសេដ្ឋកិច្ច និងហិរញ្ញវត្ថុ | 91.526 | 27.463 | 20.250 | 71.276 |
| ៣៣. ស្ថាប័នប្រឆាំងអំពើពុករលួយ | 6.804 | 689 | - | 6.804 |
| ៣៤. ក្រសួងមុខងារសាធារណៈ | 7.290 | 738 | - | 7.290 |
| វិស័យការពារជាតិ សន្តិសុខ និងសណ្តាប់ធ្នាប់សាធារណៈ | 268.588 | 49.022 | 24.300 | 244.288 |
| ០៦. ក្រសួងការពារជាតិ | 9.007 | 912 | - | 9.007 |
| ០៧.២ ក្រសួងមហាផ្ទៃ-រដ្ឋបាលទូទៅ | 190.026 | 41.072 | 24.300 | 165.726 |
| ២៦. ក្រសួងយុត្តិធម៌ | 69.555 | 7.039 | - | 69.555 |
| វិស័យសង្គមកិច្ច | 933.636 | 827.595 | 815.655 | 117.981 |
| ១១. ក្រសួងព័ត៌មាន | 50.625 | 5.123 | - | 50.625 |
| ១២. ក្រសួងសុខាភិបាល | 495.760 | 495.760 | 495.760 | - |
| ១៦. ក្រសួងអប់រំ យុវជន និងកីឡា | 298.900 | 266.240 | 262.563 | 36.337 |
| ១៩. ក្រសួងបរិស្ថាន | 18.295 | 18.295 | 18.295 | - |
| ២១. ក្រសួងសង្គមកិច្ច អតីតយុទ្ធជន និងយុវនីតិសម្បទា | 35.089 | 9.634 | 6.768 | 28.322 |
| ២៤. ក្រសួងកិច្ចការនារី | 7.970 | 7.970 | 7.970 | - |
| ៣២. ក្រសួងការងារ និងបណ្តុះបណ្តាលវិជ្ជាជីវៈ | 26.997 | 24.573 | 24.300 | 2.697 |
| វិស័យសេដ្ឋកិច្ច | 4.962.346 | 3.250.255 | 3.057.482 | 1.904.864 |
| ០៥.៣ រដ្ឋលេខាធិការអាកាសចរស៊ីវិល | 68.686 | 10.822 | 4.307 | 64.379 |
| ១៣. ក្រសួងរ៉ែ និងថាមពល | 856.279 | 366.695 | 311.571 | 544.708 |
| ១៥. ក្រសួងពាណិជ្ជកម្ម | 48.587 | 19.102 | 15.782 | 32.805 |
| ១៧. ក្រសួងកសិកម្ម រុក្ខាប្រមាញ់ និងនេសាទ | 208.053 | 169.292 | 164.928 | 43.124 |
| ២០. ក្រសួងអភិវឌ្ឍន៍ជនបទ | 429.513 | 251.828 | 231.822 | 197.691 |
| ២២. ក្រសួងប្រៃសណីយ៍ និងទូរគមនាគមន៍ | 172.121 | 17.419 | - | 172.121 |
| ២៥. ក្រសួងសាធារណការ និងដឹកជញ្ជូន | 2.026.496 | 1.527.889 | 1.471.748 | 554.749 |
| ២៧. ក្រសួងនេសាទ | 76.201 | 38.707 | 34.486 | 41.715 |
| ២៩. ក្រសួងធនធានទឹក និងឧតុនិយម | 972.486 | 755.133 | 730.661 | 241.826 |
| ២៩.២ ក្រសួងឧស្សាហកម្ម និងសិប្បកម្ម | 103.923 | 93.367 | 92.178 | 11.745 |



អង្គជំនុំជម្រះវិសាមញ្ញក្នុងតុលាការកម្ពុជា

ការគ្រប់គ្រងឆ្នាំ២០១៧

តារាង "២៥"

ចំណាយមូលធនថវិកាថ្នាក់ជាតិ
ឥណទានភ្ជាប់សន្យានិងឥណទានទូទាត់

ឯកតា: លានរៀល

| ក្រសួង ស្ថាប័ន | សរុបឥណទាន ភ្ជាប់សន្យា =សរុបឥណទាន ទូទាត់ | ចំណាយមូលធន ដោយបរិច្ឆាស្សន៍ក្នុងប្រទេស | | | ចំណាយមូលធន ដោយបរិច្ឆាស្សន៍ក្នុងប្រទេស | ការទូទាត់ ការខ្ចី |
|---|--|--|-------------------|-----------------------------|--|----------------------------------|
| | | ឥណទានភ្ជាប់សន្យា=ឥណទានទូទាត់ | | | ឥណទានភ្ជាប់សន្យា =ឥណទានទូទាត់ | ឥណទានភ្ជាប់សន្យា =ឥណទានទូទាត់ |
| | | គម្រោង វិនិយោគ | បដិភាគ វិនិយោគ | មូលនិធិ ទ្រទ្រង់បរិក្ខារ | | |
| សរុប | 7.133.771 | 1.437.600 | 496.100 | 250.000 | 4.284.557 | 665.514 |
| វិស័យរដ្ឋបាលទូទៅ | 169.684 | 12.000 | - | - | 157.684 | - |
| ០៥.១ ទីស្តីការគណៈរដ្ឋមន្ត្រី | 127.565 | - | - | - | 127.565 | - |
| ០៨. ក្រសួងទំនាក់ទំនងរដ្ឋសភា ព្រឹទ្ធសភា និងអធិការកិច្ច | 1.230 | - | - | - | 1.230 | - |
| ១០. ក្រសួងសេដ្ឋកិច្ច និងហិរញ្ញវត្ថុ | 27.463 | - | - | - | 27.463 | - |
| ២៨. ក្រសួងរៀបចំដែនដី នគរូបនីយកម្ម និងសំណង់ | 12.000 | 12.000 | - | - | - | - |
| ៣៣. ស្ថាប័នប្រចាំតំបន់អភិវឌ្ឍន៍ | 589 | - | - | - | 589 | - |
| ៣៤. ក្រសួងមុខងារសាធារណៈ | 738 | - | - | - | 738 | - |
| វិស័យការពារជាតិ សន្តិសុខ និងសណ្តាប់ធ្នាប់សាធារណៈ | 103.122 | 54.100 | - | - | 49.022 | - |
| ០៦. ក្រសួងការពារជាតិ | 912 | - | - | - | 912 | - |
| ០៧.១ ក្រសួងមហាផ្ទៃ-សន្តិសុខសាធារណៈ | 12.500 | 12.500 | - | - | - | - |
| ០៧.២ ក្រសួងមហាផ្ទៃ-រដ្ឋបាលទូទៅ | 82.672 | 41.600 | - | - | 41.072 | - |
| ២៦. ក្រសួងយុត្តិធម៌ | 7.039 | - | - | - | 7.039 | - |
| វិស័យសង្គមកិច្ច | 917.595 | 90.000 | - | - | 827.595 | - |
| ១១. ក្រសួងព័ត៌មាន | 5.123 | - | - | - | 5.123 | - |
| ១២. ក្រសួងសុខាភិបាល | 495.760 | - | - | - | 495.760 | - |
| ១៦. ក្រសួងអប់រំ យុវជន និងកីឡា | 356.240 | 90.000 | - | - | 266.240 | - |
| ១៩. ក្រសួងបរិស្ថាន | 18.295 | - | - | - | 18.295 | - |
| ២១. ក្រសួងសង្គមកិច្ច អតីតយុទ្ធជន និងយុវនីតិសម្បទា | 9.634 | - | - | - | 9.634 | - |
| ២៤. ក្រសួងកិច្ចការនារី | 7.970 | - | - | - | 7.970 | - |
| ៣២. ក្រសួងការងារ និងបណ្តុះបណ្តាលវិជ្ជាជីវៈ | 24.573 | - | - | - | 24.573 | - |
| វិស័យសេដ្ឋកិច្ច | 4.090.255 | 840.000 | - | - | 3.250.255 | - |
| ០៥.៣ រដ្ឋលេខាធិការអាកាសចរស៊ីវិល | 10.822 | - | - | - | 10.822 | - |
| ១៣. ក្រសួងរ៉ែ និងថាមពល | 366.695 | - | - | - | 366.695 | - |
| ១៥. ក្រសួងពាណិជ្ជកម្ម | 19.102 | - | - | - | 19.102 | - |
| ១៧. ក្រសួងកសិកម្ម រុក្ខាប្រមាញ់ និងនេសាទ | 219.292 | 50.000 | - | - | 169.292 | - |
| ២០. ក្រសួងអភិវឌ្ឍន៍ជនបទ | 401.828 | 150.000 | - | - | 251.828 | - |
| ២២. ក្រសួងប្រៃសណីយ៍ និងទូរគមនាគមន៍ | 17.419 | - | - | - | 17.419 | - |
| ២៥. ក្រសួងសាធារណការ និងដឹកជញ្ជូន | 2.022.889 | 495.000 | - | - | 1.527.889 | - |
| ២៧. ក្រសួងទេសចរណ៍ | 38.707 | - | - | - | 38.707 | - |
| ២៩. ក្រសួងធនធានទឹក និងឧតុនិយម | 900.133 | 145.000 | - | - | 755.133 | - |
| ៣៥. ក្រសួងឧស្សាហកម្ម និងសិប្បកម្ម | 93.367 | - | - | - | 93.367 | - |
| ការទូទាត់សរុប | 1.853.114 | 441.500 | 496.100 | 250.000 | - | 665.514 |
| ការទូទាត់សរុប | 665.514 | - | - | - | - | 665.514 |
| គម្រោងសាងសង់ | 441.500 | 441.500 | - | - | - | - |
| មូលនិធិទ្រទ្រង់បរិក្ខារ | 496.100 | - | 496.100 | - | - | - |
| មូលនិធិទ្រទ្រង់បរិក្ខារ | 250.000 | - | - | 250.000 | - | - |

