



ព្រះរាជក្រម

នស/រកម/១២០៨/០២០

យើង

ព្រះករុណាព្រះបាទសម្តេចព្រះបរមនាថ នរោត្តម សីហមុនី
សមានភូមិជាតិសាសនា រក្ខតខត្តិយា ខេមរារដ្ឋរាស្ត្រ ពុទ្ធិន្ទ្រាធរាមហាក្សត្រ
ខេមរាជនា សមូហោភាស កម្ពុជឯករាជរដ្ឋបូរណសន្តិ សុភមង្គលា សិរីវិបុលា
ខេមរាស្រីពិរាស្ត្រ ព្រះចៅក្រុងកម្ពុជាធិបតី

- បានទ្រង់យល់ រដ្ឋធម្មនុញ្ញនៃព្រះរាជាណាចក្រកម្ពុជា
- បានទ្រង់យល់ ព្រះរាជក្រឹត្យលេខ នស/រកត/០៩០៨/១០៥៥ ចុះថ្ងៃទី២៥ ខែកញ្ញា ឆ្នាំ២០០៨ ស្តីពីការតែងតាំងរាជរដ្ឋាភិបាលនៃព្រះរាជាណាចក្រកម្ពុជា
- បានទ្រង់យល់ ព្រះរាជក្រមលេខ ០២/នស/៩៤ ចុះថ្ងៃទី២០ ខែកក្កដា ឆ្នាំ១៩៩៤ ដែលប្រកាសឱ្យប្រើច្បាប់ស្តីពីការរៀបចំនិងការប្រព្រឹត្តទៅនៃគណៈរដ្ឋមន្ត្រី
- បានទ្រង់យល់ ព្រះរាជក្រមលេខ នស/រកម/០១៩៦/១៨ ចុះថ្ងៃទី ២៤ ខែ មករា ឆ្នាំ១៩៩៦ ដែលប្រកាសឱ្យប្រើច្បាប់ស្តីពីការបង្កើតក្រសួងសេដ្ឋកិច្ច និងហិរញ្ញវត្ថុ
- បានទ្រង់យល់ សេចក្តីក្រាបបង្គំទូលថ្វាយ របស់សម្តេចអគ្គមហាសេនាបតីតេជោ ហ៊ុន សែន នាយករដ្ឋមន្ត្រី នៃព្រះរាជាណាចក្រកម្ពុជា និងរដ្ឋមន្ត្រីក្រសួងសេដ្ឋកិច្ច និងហិរញ្ញវត្ថុ

ប្រកាសឱ្យប្រើ

ច្បាប់ ស្តីពីហិរញ្ញវត្ថុសម្រាប់ការគ្រប់គ្រងឆ្នាំ ២០០៩ ដែលរដ្ឋសភាបានអនុម័តកាលពីថ្ងៃទី០៩ ខែធ្នូ ឆ្នាំ២០០៨ នាសម័យប្រជុំរដ្ឋសភាលើកទី ១ នីតិកាលទី ៤ និងដែលព្រឹទ្ធសភាបានយល់ស្របតាមទម្រង់ និងគតិនៃច្បាប់នេះទាំងស្រុង ដោយគ្មានការកែប្រែឡើយ កាលពីថ្ងៃទី១៩ ខែធ្នូ ឆ្នាំ២០០៨ នាសម័យប្រជុំពេញអង្គព្រឹទ្ធសភាលើកទី ៥ នីតិកាលទី ២ ហើយដែលមានសេចក្តីទាំងស្រុងដូចតទៅនេះ :




ច្បាប់

ស្តីពី

ហិរញ្ញវត្ថុសម្រាប់ការគ្រប់គ្រង

ឆ្នាំ ២០០៩



ជំពូកទី ១

ចំណូល-ចំណាយនៃថវិកាទូទៅរបស់រដ្ឋ

មាត្រា ១._

ត្រូវបានអនុញ្ញាតសម្រាប់ឆ្នាំ ២០០៩ ឱ្យប្រមូលបង់ចូលថវិកាទូទៅរបស់រដ្ឋនូវពន្ធដារ វិភាគទាន អាករ ផលទុន និងចំណូលនានា ព្រមទាំងធ្វើឱ្យសម្រេចនូវអំណោយមូលនិធិបដិភាគនិងធនធានបានមកពីការខ្ចីតាមមាតិកាថវិកា ដូចមានចែងក្នុងតារាង “ក” ដែលភ្ជាប់មកជាមួយច្បាប់នេះក្នុងទឹកប្រាក់សរុបចំនួន ៧.២៥៩.៥៦៦,៧ លានរៀល ដែលត្រូវបានបែងចែកដូចតទៅ :

- ចំណូលចរន្ត.....៥.០៨៦.៥៦៦,៧ លានរៀល
- ចំណូលមូលធន.....២.០៨៣.០០០ លានរៀល
 - + ចំណូលមូលធនក្នុងប្រទេស.....៤៨.០០០ លានរៀល
 - + ចំណូលមូលធនក្រៅប្រទេស.....២.០៣៥.០០០ លានរៀល
- ប្រើប្រាស់បញ្ជីរាជរដ្ឋាភិបាល.....៩០.០០០ លានរៀល

មាត្រា ២._

ចំនួនទឹកប្រាក់ជាអតិបរមានៃឥណទានសម្រាប់ចំណាយក្នុងថវិកាទូទៅរបស់រដ្ឋ សម្រាប់ការគ្រប់គ្រងឆ្នាំ ២០០៩ ត្រូវបានកំណត់ស្មើនឹង ៧.២៥៩.៥៦៦,៧ លានរៀល ដែលត្រូវបានបែងចែកដូចតទៅ :

- ចំណាយចរន្ត.....៤.៣៦១.០៦៦,៧ លានរៀល
- ចំណាយមូលធន.....២.៨៩៨.៥០០ លានរៀល
 - ❖ វិនិយោគសាធារណៈដោយហិរញ្ញប្បទានក្នុងប្រទេស.....១.១៩៨.៥០០ លានរៀល
 - + ដោយមូលនិធិថវិកា.....៧៧៣.៥០០ លានរៀល



Kel

- គម្រោងវិនិយោគផ្ទាល់.....៤៤៨.៥០០ លានរៀល
- បដិភាគក្នុងការអនុវត្តគម្រោងហិរញ្ញប្បទានក្រៅប្រទេស
.....១៨៥.០០០ លានរៀល
- ការទូទាត់ប្រាក់កម្ចី.....១៤០.០០០ លានរៀល
- + ដោយមូលនិធិទ្រទ្រង់ថវិកាហិរញ្ញប្បទានដោយដៃគូអភិវឌ្ឍន៍
.....៤២៥.០០០ លានរៀល
- ✧ វិនិយោគសាធារណៈដោយហិរញ្ញប្បទានក្រៅប្រទេស
.....១.៧០០.០០០ លានរៀល

មាត្រា ៣._


ចំនួនទឹកប្រាក់ជាអតិបរមានៃឥណទានថវិកាសម្រាប់ចំណាយចរន្តរបស់រដ្ឋសម្រាប់ការគ្រប់គ្រងឆ្នាំ ២០០៩ ត្រូវបានកំណត់ស្មើនឹង ៤.៣៦១.០៦៦,៧ លានរៀល ។

ឥណទាននេះត្រូវបានបែងចែកតាមក្រសួងនីមួយៗ និង តាមស្ថាប័នប្រហាក់ប្រហែលនីមួយៗ និង ទៅតាមប្រភេទចំណាយ ដូចមានចែងក្នុងតារាង “ខ” ដែលភ្ជាប់មកជាមួយច្បាប់នេះ ។

មាត្រា ៤._

ចំនួនទឹកប្រាក់នៃឥណទានវិនិយោគសាធារណៈដោយហិរញ្ញប្បទានក្រៅប្រទេសសម្រាប់ការគ្រប់គ្រងពីឆ្នាំ ២០០៩ ដល់ ២០១១ ត្រូវបានកំណត់ស្មើនឹង ៨.៤៣៨.២៩៦ លានរៀល ។

ឥណទាននេះត្រូវបានបែងចែកតាមក្រសួងនីមួយៗនិងតាមស្ថាប័នប្រហាក់ប្រហែលនីមួយៗតាមគម្រោងនិងតាមឆ្នាំ ដូចមានចែងក្នុងតារាង “គ_១-គ_២-គ_៣” ដែលភ្ជាប់មកជាមួយច្បាប់នេះ ។



Kel

មាត្រា ៥._

ចំនួនទឹកប្រាក់ជាអតិបរមានៃឥណទានភ្ជាប់សន្យានិងឥណទានទូទាត់សម្រាប់
ចំណាយជាមូលធននៃថវិកាសម្រាប់ការគ្រប់គ្រងឆ្នាំ ២០០៩ ត្រូវបានកំណត់ដូចខាង
ក្រោម :

-ឥណទានភ្ជាប់សន្យា.....៣.៦២៣.១០០ លានរៀល

-ឥណទានទូទាត់.....២.៨៩៨.៥០០ លានរៀល

ឥណទាននេះត្រូវបានបែងចែកដូចតទៅ :

ក.វិនិយោគសាធារណៈដោយហិរញ្ញប្បទានក្នុងប្រទេស :

-ឥណទានភ្ជាប់សន្យា.....១.០៥៨.៥០០ លានរៀល

-ឥណទានទូទាត់.....១.០៥៨.៥០០ លានរៀល

ខ.វិនិយោគសាធារណៈដោយហិរញ្ញប្បទានក្រៅប្រទេស :

-ឥណទានភ្ជាប់សន្យា.....២.៤២៤.៦០០ លានរៀល

-ឥណទានទូទាត់.....១.៧០០.០០០ លានរៀល

គ. ការទូទាត់ប្រាក់កម្ចី :

-ឥណទានភ្ជាប់សន្យា.....១៤០.០០០ លានរៀល

-ឥណទានទូទាត់.....១៤០.០០០ លានរៀល

ឥណទាននេះត្រូវបានបែងចែកតាមក្រសួងនីមួយៗនិងតាមស្ថាប័នប្រហាក់ប្រហែល
នីមួយៗ និងតាមជំពូកថវិកាដូចមានចែងក្នុងតារាង “យ” ដែលភ្ជាប់មកជាមួយច្បាប់នេះ ។

មាត្រា ៦._


តុល្យភាពនៃថវិកាទូទៅរបស់រដ្ឋសម្រាប់ការគ្រប់គ្រងឆ្នាំ ២០០៩ ដែលបានរៀបចំ
ឡើងដោយតារាង “ក” ស្តីពីចំណូលថវិកាទូទៅរបស់រដ្ឋ និងតារាង “ខ” ស្តីពីចំណាយ
ថវិកាទូទៅរបស់រដ្ឋ ត្រូវបានបង្ហាញនៅក្នុងតារាងនៃកិច្ចប្រតិបត្តិការហិរញ្ញវត្ថុរបស់រដ្ឋ

ដូចតទៅ :



ឯកតា : លានរៀល

កិច្ចប្រតិបត្តិការហិរញ្ញវត្ថុរបស់រដ្ឋ	ចំនួនទឹកប្រាក់	ចំនួនលើស(+) / ឱនភាព(-).
I. ចំណូលក្នុងប្រទេស	<u>៥.១៣៤.៥៦៦,៧</u>	
១. ចំណូលចរន្ត	៥.០៨៦.៥៦៦,៧	
២. ចំណូលមូលធនក្នុងប្រទេស	៤៨.០០០	
II. សរុបចំណាយថវិកា	<u>៧.១១៩.៥៦៦,៧</u>	
១. ចំណាយចរន្ត	៤.៣៦១.០៦៦,៧	
២. ចំណាយមូលធន (មិនគិតការទូទាត់ប្រាក់កម្ចី)	២.៧៥៨.៥០០	
• វិនិយោគសាធារណៈដោយហិរញ្ញប្បទានក្នុងប្រទេស	១.០៥៨.៥០០	
- ដោយមូលនិធិថវិកា	៦៣៣.៥០០	
+ គម្រោងវិនិយោគផ្ទាល់	៤៤៨.៥០០	
+ បដិភាគ	១៨៥.០០០	
- វិនិយោគដោយមូលនិធិទ្រទ្រង់ថវិកាហិរញ្ញប្បទាន ដោយដៃគូអភិវឌ្ឍន៍	៤២៥.០០០	
• វិនិយោគសាធារណៈដោយហិរញ្ញប្បទានក្រៅប្រទេស	១.៧០០.០០០	
អតិរេកនៃថវិកាចរន្ត (I.១ -II.១)		<u>+៧២៥.៥០០</u>
ឱនភាពសរុបនៃថវិកាទូទៅ (I-II)		<u>-១.៩៨៥.០០០</u>
III. ហិរញ្ញប្បទាននៃឱនភាព		<u>+១.៩៨៥.០០០</u>
១. ហិរញ្ញប្បទានក្រៅប្រទេស		+១.៨៩៥.០០០
- មូលនិធិទ្រទ្រង់ថវិកា		+៣៣៥.០០០
- មូលនិធិវិនិយោគសាធារណៈដោយហិរញ្ញប្បទាន ក្រៅប្រទេស		+១.៧០០.០០០
- ការទូទាត់ប្រាក់កម្ចី		-១៤០.០០០
២. ហិរញ្ញប្បទានក្នុងប្រទេស		+៩០.០០០
- បញ្ជីរាជរដ្ឋាភិបាល		+៩០.០០០



Handwritten signature or mark.

ជំពូកទី ២

ការខ្ចីនិងការធានារបស់រដ្ឋ

មាត្រា ៧._

អនុម័តយល់ព្រមឱ្យរាជរដ្ឋាភិបាលខ្ចីប្រាក់ពីគេមានកម្រិតរហូតដល់ ២០០.០០០.០០០ S.D.R (ពីររយលានអេសដេអ៊ែ) សម្រាប់ការគ្រប់គ្រងឆ្នាំ ២០០៩ ។

ការខ្ចីដែលត្រូវចុះកិច្ចសន្យាក្នុងកម្រិតខាងលើត្រូវមានលក្ខណៈជាការខ្ចីសម្បទាន ដែលត្រូវសងវិញជាមួយការប្រាក់អនុគ្រោះ ។

នៅក្នុងលក្ខខណ្ឌនេះ រដ្ឋមន្ត្រីក្រសួងសេដ្ឋកិច្ចនិងហិរញ្ញវត្ថុជាអ្នកមានសិទ្ធិស្រប ច្បាប់តែមួយគត់តាមការប្រទានសិទ្ធិជាលាយលក្ខណ៍អក្សររបស់នាយករដ្ឋមន្ត្រីនៃរាជ រដ្ឋាភិបាលក្នុងការចុះហត្ថលេខាលើការខ្ចីជាគុណប្រយោជន៍នៃថវិកាទូទៅរបស់រដ្ឋ ឬ លើ ការធានារបស់រដ្ឋ ហើយត្រូវធ្វើរបាយការណ៍ស្តីពីការអនុវត្តនៃការខ្ចីនិងការធានានេះ ជូន រដ្ឋសភា និងព្រឹទ្ធសភារៀងរាល់ ៦ ខែម្តង ។

រដ្ឋមន្ត្រីក្រសួងសេដ្ឋកិច្ចនិងហិរញ្ញវត្ថុ ដោយមានការឯកភាពពីធនាគារជាតិនៃកម្ពុជា ត្រូវបានទទួលការអនុញ្ញាតឱ្យបោះផ្សាយបណ្ណរតនាគារក្នុងកម្រិតទឹកប្រាក់ដែលមានស្តុក ចំនួន ១០០.០០០.០០០.០០០ ៛ (មួយរយពាន់លានរៀល) ដើម្បីដោះស្រាយនូវតម្រូវការ ជាបន្ទាន់ខាងសាច់ប្រាក់ ។ លក្ខខណ្ឌនៃការលក់បណ្ណរតនាគារនេះត្រូវកំណត់ដោយ លិខិតបទដ្ឋានស្របច្បាប់ ។

មាត្រា ៨._

មិនអនុញ្ញាតឱ្យក្រសួងឬស្ថាប័នសាធារណៈណាមួយចំណុះរដ្ឋ មានសិទ្ធិចុះហត្ថលេខា ក្រោមរូបភាពបោះផ្សាយមូលបត្ររយៈពេលវែង មធ្យម ខ្លី ឬ ឥណទានអ្នកផ្គត់ផ្គង់ ឬ ចុះ កិច្ចសន្យាក្រោមរូបភាពទទួលបន្ទុកខ្ចី ឬ ការធានាកិច្ចសន្យាដែលបានចុះហត្ថលេខាដោយ រដ្ឋសភា ព្រឹទ្ធសភា ឬ ឯកជន ឬ ចុះកិច្ចសន្យាក្រោមរូបភាពកិច្ចសន្យាផ្សេងៗទៀត ដែល



Kal

ត្រូវសងបំណុលតាមកាលកំណត់ឬតាមឆ្នាំដែលស្ថិតនៅក្រៅការអនុញ្ញាតនៃច្បាប់ហិរញ្ញវត្ថុ និងលក្ខខណ្ឌទាំងឡាយ ដែលច្បាប់នេះ បានកំណត់នោះទេ ។

ជំពូកទី ៣

និយ័តការប្រតិបត្តិការ

ចំណាយថវិកាបន្ថែមសម្រាប់ការគ្រប់គ្រងឆ្នាំ២០០៨

មាត្រា ៩._

ដោយអនុលោមតាមបទប្បញ្ញត្តិមាត្រា ៦១ នៃច្បាប់ស្តីពីប្រព័ន្ធហិរញ្ញវត្ថុសាធារណៈ ដែលប្រកាសឱ្យប្រើដោយព្រះរាជក្រមលេខ នស/រកម/០៥០៨/០១៦ ចុះថ្ងៃទី ១៣ ខែ ឧសភា ឆ្នាំ ២០០៨ ត្រូវបានយល់ព្រមជាគោលការណ៍ផ្តល់ឥណទានថវិកាបន្ថែមដល់ថវិកាទូទៅ របស់រដ្ឋសម្រាប់ការគ្រប់គ្រងឆ្នាំ ២០០៨ ចំនួនទឹកប្រាក់ ១៩៧.០០០ លានរៀលក្នុងនោះ ៖

-សម្រាប់ការងារប្រាសាទព្រះវិហារចំនួន ១០០.០០០ លានរៀល ។

-សម្រាប់ឧបត្ថម្ភធនដល់អគ្គិសនីកម្ពុជាក្នុងការដោះស្រាយការធ្វើអាជីវកម្ម និងវិនិយោគក្នុងឆ្នាំ ២០០៨ របស់ក្រសួងឧស្សាហកម្មរ៉ែ និងថាមពល ទឹកប្រាក់ចំនួន ៩៧.០០០ លានរៀល ។

ច្បាប់ស្តីពីការទូទាត់ថវិកាទូទៅរបស់រដ្ឋសម្រាប់ការគ្រប់គ្រងឆ្នាំ ២០០៨ នឹងត្រូវ អនុម័តនូវចំនួនទឹកប្រាក់ជាក់ស្តែងនៃកិច្ចប្រតិបត្តិការចំណាយថវិកាបន្ថែមខាងលើនេះ ។

ជំពូកទី ៤

ថវិកាបស់ខេត្ត-ក្រុង សម្រាប់ការគ្រប់គ្រងឆ្នាំ ២០០៩

មាត្រា ១០._

យោងច្បាប់ស្តីពីរបបហិរញ្ញវត្ថុនិងទ្រព្យសម្បត្តិរបស់ខេត្ត-ក្រុង ដែលប្រកាស



ឱ្យប្រើដោយព្រះរាជក្រមលេខ ជស/រកម/០២៩៨/០៣ ចុះថ្ងៃទី ២៥ ខែ កុម្ភៈ ឆ្នាំ ១៩៩៨

និងដោយអនុលោមទៅតាមបទប្បញ្ញត្តិនៃមាត្រា ១៨ថ្មីនៃច្បាប់ស្តីពីរបបហិរញ្ញវត្ថុនិង

ks

ទ្រព្យសម្បត្តិរបស់ខេត្ត-ក្រុង ដែលមានចែងនៅក្នុងមាត្រា៦នៃច្បាប់ស្តីពីហិរញ្ញវត្ថុសម្រាប់
ការគ្រប់គ្រងឆ្នាំ ២០០៧ ដែលប្រកាសឱ្យប្រើដោយព្រះរាជក្រមលេខ នស/រកម/១២០៦/០៣៥
ចុះថ្ងៃទី ២៩ ខែ ធ្នូ ឆ្នាំ ២០០៦ កញ្ចប់ថវិការួមនៃថវិការបស់ខេត្ត-ក្រុង សម្រាប់ការគ្រប់
គ្រងឆ្នាំ ២០០៩ ត្រូវបានកំណត់ដូចខាងក្រោមនេះ :

សរុបចំណូលថវិកា.....៣៥៦.៩៥០ លានរៀល
-សរុបចំណូលចរន្ត.....២៩១.៩៥០ លានរៀល
+ ចំណូលសារពើពន្ធ.....២៧២.១២៧ លានរៀល
+ ចំណូលមិនមែនសារពើពន្ធ.....១៩.៨២៣ លានរៀល
-ចំណូលមូលធន.....០ លានរៀល
+ ចំណូលមូលធនផ្ទៃក្នុង.....០ លានរៀល
-ចំណូលឧបត្ថម្ភពីថវិការដ្ឋ.....៦៥.០០០ លានរៀល
សរុបចំណាយថវិកា.....៣៥៦.៩៥០ លានរៀល
-ចំណាយចរន្ត.....២៤៥.៨៣៩ លានរៀល
-ចំណាយមូលធន.....១១១.១១១ លានរៀល

ការបែងចែកកញ្ចប់ថវិការួមនេះទៅតាមខេត្ត-ក្រុងនីមួយៗក៏ដូចជាការបែងចែក
ឥណទាននៅផ្ទៃក្នុងថវិកាជាជំពូក គណនី និងអនុគណនី ត្រូវធ្វើឡើងតាមប្រកាសរបស់
រដ្ឋមន្ត្រីក្រសួងសេដ្ឋកិច្ចនិងហិរញ្ញវត្ថុ បន្ទាប់ពីបានទទួលយោបល់ឯកភាពពីក្រសួងមហា
ផ្ទៃ។

ជំពូកទី ៥
អវសានប្បញ្ញត្តិ

មាត្រា ១១._

បទប្បញ្ញត្តិទាំងឡាយណាដែលផ្ទុយនឹងច្បាប់នេះ ត្រូវទុកជានិរាករណ៍ ។



kh

មាត្រា ១២._

ច្បាប់នេះត្រូវបានប្រកាសជាការប្រញាប់។

ធ្វើនៅព្រះបរមរាជវាំងរាជធានីភ្នំពេញ ថ្ងៃទី ២៧ ខែ ធ្នូ ឆ្នាំ ២០០៨

ព្រះហស្តលេខា និងព្រះរាជលញ្ឆករ

ពល.០៩១២.១៤២២

នរោត្តម សីហមុនី

បានយកសេចក្តីក្រាបបង្គំទូលថ្វាយ

សូមឡាយព្រះហស្តលេខាព្រះមហាក្សត្រ

នាយករដ្ឋមន្ត្រី

ហត្ថលេខា

សម្តេចអគ្គមហាសេនាបតីតេជោ ហ៊ុន សែន

បានជម្រាបជូនសម្តេចអគ្គមហាសេនាបតីតេជោ ហ៊ុន សែន

នាយករដ្ឋមន្ត្រី នៃព្រះរាជាណាចក្រកម្ពុជា

ឧបនាយករដ្ឋមន្ត្រី រដ្ឋមន្ត្រីក្រសួងសេដ្ឋកិច្ច និងហិរញ្ញវត្ថុ

ហត្ថលេខា

គាត ឈន់

លេខ: ១៣៤០ ច.ល

ដើម្បីចម្លងចែក

រាជធានីភ្នំពេញ ថ្ងៃទី ៣០ ខែ ធ្នូ ឆ្នាំ ២០០៨

នាយករដ្ឋមន្ត្រី



នាយករដ្ឋមន្ត្រី

ការគ្រប់គ្រងឆ្នាំ ២០០៩

តារាង "គ"

ចំណូលថវិកាទូទៅរបស់រដ្ឋ

ឯកតា: លានរៀល

ជំពូក	គណនី	អនុគណនី	បរិយាយ	ច្បាប់ហិរញ្ញវត្ថុ		២០០៩/២០០៨	
				២០០៨	២០០៩	កើន (+) / ថយ (-)	ភាគរយ
សរុបចំណូលថវិកា (I + II)				5.608.316,7	7.169.566,7 *	1.561.250,0	27,8%
I. សរុបចំណូលខ្លួនរដ្ឋាភិបាល (ក+ខ)				4.208.316,7	5.469.566,7	1.261.250,0	30,0%
ក្នុងនោះ: ចំណូលខ្លួនប្រទេស				3.986.916,7	5.134.566,7	1.147.650,0	28,8%
គ. សរុបចំណូលបរទេស (ក្រុង+ក្រៅ)				3.886.916,7	5.086.566,7	1.199.650,0	30,9%
ក្រុមទី១: ចំណូលពិត (ប្រភេទទី១+ ប្រភេទទី២)				3.886.916,7	5.086.566,7	1.199.650,0	30,9%
ប្រភេទទី១: ចំណូលសាធារណៈ				3.306.846,4	4.276.947,7	970.101,3	29,3%
70			ចំណូលសារពើពន្ធក្នុងប្រទេស	2.358.822,4	3.154.467,7	795.645,3	33,7%
	700		ពន្ធលើផលទុន ប្រាក់ចំណេញ និងកំរៃទុន (រូបវន្តបុគ្គល)	91.400,0	147.216,0	55.816,0	61,1%
		7001	ពន្ធលើប្រាក់បៀវត្ស	68.000,0	111.416,0	43.416,0	63,8%
		7002	ពន្ធលើផលទុននៃដីធ្លីស្ថាប័ន	23.400,0	35.800,0	12.400,0	53,0%
	701		ពន្ធលើផលទុន ប្រាក់ចំណេញ និងកំរៃទុន (នីតិបុគ្គល)	394.600,0	599.190,0	204.590,0	51,8%
		7011	ពន្ធលើប្រាក់ចំណេញរបស់សហគ្រាសសាធារណៈ	32.000,0	45.000,0	13.000,0	40,6%
		7012	ពន្ធលើប្រាក់ចំណេញសហគ្រាសឯកជន	360.000,0	550.070,0	190.070,0	52,8%
		7013	ពន្ធលើផលទុននៃដីធ្លីស្ថាប័ន	2.600,0	4.120,0	1.520,0	58,5%
	702		ពន្ធទូទៅលើទ្រព្យសម្បត្តិ និងសេវា	1.163.724,0	1.578.967,0	415.243,0	35,7%
		7021	អាករលើផលរបរ-របបផ្ទៃក្នុង (សហគ្រាសសាធារណៈ)	5,0		-5,0	-100,0%
		7022	អាករលើផលរបរ-របបផ្ទៃក្នុង (សហគ្រាសឯកជន)	13.995,0	15.360,0	1.365,0	9,8%
		7023	អាករលើតំលៃបន្ថែម-របបផ្ទៃក្នុង (សហគ្រាសសាធារណៈ)	19.500,0	23.150,0	3.650,0	18,7%
		7024	អាករលើតំលៃបន្ថែម-របបផ្ទៃក្នុង (សហគ្រាសឯកជន)	440.500,0	710.777,0	270.277,0	61,4%
		7025	អាករលើតំលៃបន្ថែម-របបនាំចូល (សហគ្រាសប្រេងឥន្ធនៈ)	144.024,0	199.680,0	55.656,0	38,6%
		7026	អាករលើតំលៃបន្ថែម-របបនាំចូល (សហគ្រាសផ្សេងៗទៀត)	545.700,0	630.000,0	84.300,0	15,4%
	703		ពន្ធនៃទ្រព្យសម្បត្តិបាត់បង់	587.952,0	657.940,0	69.988,0	11,9%
		7031	អាករលើសេវាលើទំនិញមួយចំនួន-របបផ្ទៃក្នុង	95.700,0	120.100,0	24.400,0	25,5%
		7032	អាករលើសេវាលើទំនិញមួយចំនួន-របបនាំចូល (សហគ្រាសប្រេងឥន្ធនៈ)	161.772,0	182.400,0	20.628,0	12,8%
		7033	អាករលើសេវាលើទំនិញមួយចំនួន-របបនាំចូល (សហគ្រាសផ្សេងៗទៀត)	330.480,0	355.440,0	24.960,0	7,6%
	704		អាករលើសេវាដែលបានកំណត់	113.344,0	155.106,0	41.762,0	36,8%
		7041	អាករលើការស៊ីស្តូ	68.500,0	77.063,0	8.563,0	12,5%
		7042	អាករលើឆ្នោត	2.900,0	3.262,0	362,0	12,5%
		7043	អាករលើល្បែងភ្នាល់ផ្សេងៗ	4.644,0	5.224,0	580,0	12,5%
		7048	អាករលើសេវាលើសេវាមួយចំនួនផ្សេងៗទៀត	37.300,0	69.557,0	32.257,0	86,5%
			អាករលើការប្រើប្រាស់ទ្រព្យសម្បត្តិ ឬ ការអនុវត្តសកម្មភាព	802,4	1.398,7	596,3	74,3%
			ចំណូលពីអាជ្ញាបណ្ណក្នុងស្រុក	802,4	1.398,7	596,3	74,3%
			ចំណូលសារពើពន្ធផ្សេងៗទៀត	7.000,0	14.650,0	7.650,0	109,3%
			ពន្ធនៃមធ្យម	2.600,0	3.500,0	900,0	34,6%

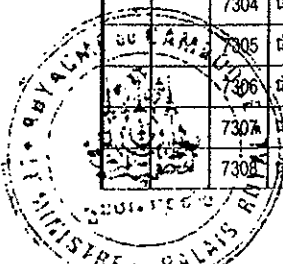
សរុបចំណូលថវិកាឆ្នាំ ២០០៩ នេះ មិនទាន់គិតបញ្ចូលការប្រើប្រាស់បញ្ជីរដ្ឋបាលទេ

ទំព័រ ១/៤

ការគ្រប់គ្រងឆ្នាំ ២០០៩
តារាង "គ"
ចំណូលថវិកានៃរដ្ឋបាល

ឯកតា: លានរៀល

ជំពូក	គណនី	អនុគណនី	បរិយាយ	ច្បាប់ហិរញ្ញវត្ថុ		២០០៩/២០០៨	
				២០០៨	២០០៩	កើន (+) / ថយ (-)	ភាគរយ
		7082	ការផ្គត់ផ្គង់ និង ទោសបញ្ញត្តិសារពើពន្ធ	4.400,0	11.150,0	6.750,0	153,4%
71			ចំណូលពន្ធលើពាណិជ្ជកម្មក្រៅប្រទេស	948.024,0	1.122.480,0	174.456,0	18,4%
	710		ពន្ធ និងអាករលើការនាំចូល	835.584,0	999.600,0	164.016,0	19,6%
		7101	ពន្ធគយពីការនាំចូល	487.152,0	541.200,0	54.048,0	11,1%
		7102	កំរៃយកម្មពីការងារតុលាការនាំចូល	63.444,0	60.720,0	-2.724,0	-4,3%
		7103	ពន្ធគយលើផលិតផលគេសនិស្ស	178.296,0	238.800,0	60.504,0	33,9%
		7104	អាករបន្ថែមលើផលិតផលគេសនិស្សសំរាប់ថែទាំផ្លូវថ្នល់	101.796,0	150.480,0	48.684,0	47,8%
		7105	ផលនៃការលក់ផ្នែកគយ		480,0	480,0	!!!
		7106	ពិន័យផ្សេងៗលើការនាំចូល	4.896,0	7.920,0	3.024,0	61,8%
	711		ពន្ធ និង អាករលើការនាំចេញ	112.440,0	122.880,0	10.440,0	9,3%
		7111	អាករលើការនាំចេញឈើ	3.060,0	4.320,0	1.260,0	41,2%
		7112	អាករលើការនាំចេញកៅស៊ូ	16.524,0	24.960,0	8.436,0	51,1%
		7114	អាករលើការនាំចេញផលិតផល និងកសិផលផ្សេងៗ	2.652,0	3.360,0	708,0	26,7%
		7115	កំរៃគ្រប់គ្រង និងទិដ្ឋភាពនាំចេញ	90.000,0	90.000,0		
		7116	ពិន័យផ្សេងៗលើការនាំចេញ	204,0	240,0	36,0	17,6%
ប្រភេទទី២: ចំណូលថវិកាសាធារណៈ				580.070,3	809.819,0	229.548,7	39,6%
72			ផលទុននៃទ្រព្យសម្បត្តិរដ្ឋ	76.459,0	124.785,1	48.326,1	63,2%
	720		ផលនៃសម្បទាន និងការដួលដីថ្មី	29.295,0	36.575,4	7.280,4	24,9%
		7201	សម្បទាននេសាទ	8.750,0	8.965,0	215,0	2,5%
		7202	សម្បទានព្រៃឈើ	10.000,0	11.212,0	1.212,0	12,1%
		7204	សម្បទានរ៉ែ	4.539,6	7.232,0	2.692,4	59,3%
		7205	ការដួលដីថ្មីនៃ	6.005,4	9.166,4	3.161,0	52,6%
	721		ផលទុនពីសហគ្រាសសាធារណៈ	47.164,0	88.209,7	41.045,7	87,0%
		7212	ប្រាក់ចំណេញរបស់សហគ្រាសសាធារណៈ	47.164,0	88.200,0	41.036,0	87,0%
		7213	ការបង់ប្រាក់រំលស់		9,7	9,7	!!!
73			ផលទុនលើការលក់-ដូលទ្រព្យសម្បត្តិរដ្ឋ	432.578,3	507.114,9	74.536,6	17,2%
	730		សហគ្រាសសាធារណៈ រដ្ឋបាល និង សេវាដំណើរការ (រកចំណេញ)	237.275,7	278.978,2	41.702,5	17,6%
		7301	ផលទុនរបស់អាកាសចរស៊ីវិល	51.730,0	58.405,0	6.675,0	12,9%
		7303	ផលទុនពីសកម្មភាពទេសចរណ៍	118.413,2	150.070,9	31.657,7	26,7%
		7304	ផលទុននៃសកម្មភាពវប្បធម៌	2.899,0	3.090,7	191,7	6,6%
		7305	ផលទុនពីប្រៃសណីយ៍ និង ទូរគមនាគមន៍	60.522,5	64.824,0	4.301,5	7,1%
		7306	ផលទុនពីវិទ្យុ និង ទូរទស្សន៍	997,1	832,2	-164,9	-16,5%
		7307	ផលទុននៃសេវាផ្គត់ផ្គង់ទឹក	1.518,0	20,4	-1.497,6	-98,7%
		7308	ផលទុនផ្សេងៗទៀត	1.195,9	1.735,0	539,1	45,1%



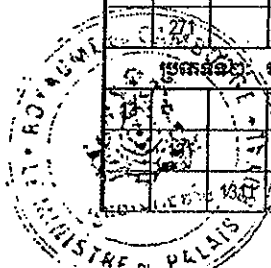
ការគ្រប់គ្រងឆ្នាំ ២០០៩

តារាង "ក"

ចំណូលថវិកាទូទៅរបស់រដ្ឋ

ឯកតា: លានរៀល

ជំពូក	គណនី	អនុគណនី	បរិយាយ	ច្បាប់ហិរញ្ញវត្ថុ		២០០៩/២០០៨	
				២០០៨	២០០៩	កើន (+) / ថយ (-)	ភាគរយ
	731		រដ្ឋបាល និង សេវា (មិនរកចំណេញ)	11.134,4	12.554,9	1.420,5	12,8%
		7311	ការលក់សំភារៈបរិក្ខារ សំភារៈខូចខាត និង សំភារៈសិក្សា	325,0	391,0	66,0	20,3%
		7312	លក់ឯកសារ លក់ប័ណ្ណ និង លិខិតបញ្ជាក់ផ្សេងៗ	10.132,0	11.626,2	1.494,2	14,7%
		7313	ផលនៃការដឹកជញ្ជូនទំនិញ	13,4	29,4	16,0	119,4%
		7315	កំរៃនៃការថែទាំ	664,0	358,3	-305,7	-46,0%
		7318	ផលពីរដ្ឋបាល និង សេវាផ្សេងៗទៀត		150,0	150,0	!!!
	732		ផលពីការគ្រប់គ្រងរដ្ឋបាល	164.433,8	198.198,1	33.764,3	20,5%
		7321	អាករស្ថានទូត (ចំណូលពីលិខិតឆ្លងដែន និង ទិដ្ឋាការ)	132.000,0	161.660,0	29.660,0	22,5%
		7323	ផលលើការបង្កើតសហគ្រាស	700,0	831,4	131,4	18,8%
		7324	ផលពីការបង់សិទ្ធិប្រឡង	270,0	412,0	142,0	52,6%
		7325	ផលពីការលក់ស្លាកលេខ	4.318,3	4.412,8	94,5	2,2%
		7326	ចំណូលពីប្រដាប់កាំភ្លើង	388,0	634,5	246,5	63,5%
		7327	សេវាសិរិយោដី និង សេវាសំណង់	2.876,0	3.717,0	841,0	29,2%
		7328	ផលពីការត្រួតពិនិត្យគុណភាពផលិតផល និង ការពារពលរដ្ឋរ៉ាំរ៉ៃ	23.881,5	26.530,4	2.648,9	11,1%
	733		ការជួលទ្រព្យសម្បត្តិអចលន	19.734,4	17.383,7	-2.350,7	-11,9%
		7331	ការជួលសហគ្រាសសាធារណៈនៅថ្នាក់រដ្ឋបាលកណ្តាល	6.926,7	5.596,0	-1.330,7	-19,2%
		7332	ការជួលសហគ្រាសសាធារណៈនៅខេត្តក្រុង (មន្ទីរជំនាញ)	6,4	2,4	-4,0	-62,5%
		7333	ការជួលសំភារៈ និង មធ្យោបាយដឹកជញ្ជូន	2,5	2,4	-0,1	-4,0%
		7334	ការជួលអចលនវត្ថុ (អសង្ហារឹម)	12.798,8	11.782,9	-1.015,9	-7,9%
74			ផលពីការដាក់ពិន័យ និង ការដាក់ទណ្ឌកម្ម	750,0	2.269,0	1.519,0	202,5%
	741		ផលពីការដាក់ពិន័យ និង ការដាក់ទណ្ឌកម្ម	750,0	2.269,0	1.519,0	202,5%
76			ផលហិរញ្ញវត្ថុ	13.000,0	40.000,0	27.000,0	207,7%
	761		ការប្រាក់នៃការអោយខ្ចី	13.000,0	40.000,0	27.000,0	207,7%
77			ផលផ្សេងៗ និង ផលពីសេវា	57.283,0	135.450,0	78.167,0	136,5%
	772		ផលនៃឯកជនភាវូបនីយកម្មសហគ្រាសសាធារណៈ	40.000,0	130.000,0	90.000,0	225,0%
	775		ផលពីការលក់អចលនវត្ថុ	17.283,0	5.450,0	-11.833,0	-68,5%
១. សរុបចំណូលមូលធន (ក្រុង+ក្រុង)				321.400,0	383.000,0	61.600,0	19,2%
ក្រុមទី១: ចំណូលពិត (ប្រភេទទី១+ប្រភេទទី២)				321.400,0	383.000,0	61.600,0	19,2%
ប្រភេទទី១: ចំណូលពីប្រភេទផ្ទាល់				100.000,0	48.000,0	-52.000,0	-52,0%
27			អចលនកម្មហិរញ្ញវត្ថុ	100.000,0	48.000,0	-52.000,0	-52,0%
			ការអោយខ្ចី (ការសងវិញនូវមូលធន)	100.000,0	48.000,0	-52.000,0	-52,0%
ប្រភេទទី២: ចំណូលពីប្រភេទខាងក្រៅ				221.400,0	335.000,0	113.600,0	51,3%
			ឧបត្ថម្ភធនវិស័យធានា	133.250,0	178.000,0	44.750,0	33,6%
			ឧបត្ថម្ភធនពីទ្វេភាគី	46.125,0	86.000,0	39.875,0	86,4%
			ផ្សេងៗ	46.125,0	30.000,0	-16.125,0	-35,0%



ការគ្រប់គ្រងឆ្នាំ ២០០៩

តារាង "ក"

ចំណូលថវិកានៅរបស់រដ្ឋ

ឯកតា: លានរៀល

ជំពូក	គណនី	កម្រិត	បរិយាយ	ច្បាប់ហិរញ្ញវត្ថុ		២០០៩/២០០៨	
				២០០៨	២០០៩	កើន (+) / ថយ (-)	ភាគរយ
		1318	ផ្សេងៗ		56.000,0	56.000,0	!!!
	132		ឧបត្ថម្ភធនពីពហុភាគី	87.125,0	92.000,0	4.875,0	5,6%
		1321	ធនាគារពិភពលោក	61.500,0	60.000,0	-1.500,0	-2,4%
		1322	ធនាគារអភិវឌ្ឍន៍អាស៊ី		32.000,0	32.000,0	!!!
		1328	ផ្សេងៗ	25.625,0		-25.625,0	-100,0%
16			ការខ្ចី និង បំណុលប្រហាក់ប្រហែល	88.150,0	157.000,0	68.850,0	78,1%
	162		ការខ្ចីក្រៅប្រទេសពីពហុភាគី	88.150,0	117.000,0	28.850,0	32,7%
	163		ការខ្ចីក្រៅប្រទេសពីទ្វេភាគី		40.000,0	40.000,0	!!!
II. សរុបចំណូលថវិកាដោយបញ្ចូលប្រទេស				1.400.000,0	1.700.000,0	300.000,0	21,4%
ប្រភេទទី២: ចំណូលពីប្រភពខាងក្រៅ				1.400.000,0	1.700.000,0	300.000,0	21,4%
13			ឧបត្ថម្ភធនវិនិយោគ	750.000,0	900.000,0	150.000,0	20,0%
	131		ឧបត្ថម្ភធនពីទ្វេភាគី	750.000,0	900.000,0	150.000,0	20,0%
		1318	ផ្សេងៗ	750.000,0	900.000,0	150.000,0	20,0%
16			ការខ្ចី និង បំណុលប្រហាក់ប្រហែល	650.000,0	800.000,0	150.000,0	23,1%
	162		ការខ្ចីក្រៅប្រទេសពីពហុភាគី	650.000,0	800.000,0	150.000,0	23,1%



ទំព័រ ៤/៤ *ksr*

ការគ្រប់គ្រងឆ្នាំ ២០០៩

តារាង "ខ"

ចំណាយថវិកាទូទៅរបស់រដ្ឋ

ឯកតា: លានរៀល

ក្រសួង, ស្ថាប័ននានា	សរុបរួម ចំណាយ	ចំណាយចរន្ត						ចំណាយមូលធន		
		សរុប ចំណាយ	ប្រភេទ ១ បច្ចេកទេស សេវា	ប្រភេទ ២ បុគ្គល បរិក្ខារ	ប្រភេទ ៣ អន្តរាគមន៍ សាធារណៈ	ប្រភេទ ៤ ចំណាយ ផ្សេងៗ	ប្រភេទ ៥ ចំណាយទិន្នន័យ	សរុប ចំណាយ មូលធន	ប្រភេទ ១ ការទូទាត់ ប្រាក់កម្ចី	ប្រភេទ ២ អចលនកម្ម
សរុបរួមចំណាយ	7.259.566,7	4.361.066,7	3.021.186,9	100.000,0	645.266,1	2.028,0	592.585,7	2.898.500,0	140.000,0	2.758.500,0
រដ្ឋបាលកណ្តាល	6.200.444,0	3.301.944,0	2.015.723,2	100.000,0	592.313,1	1.322,0	592.585,7	2.898.500,0	140.000,0	2.758.500,0
មន្ទីរជំនាញខេត្ត-ក្រុង	1.059.122,7	1.059.122,7	1.005.463,7		52.953,0	706,0				
ក. វិស័យរដ្ឋបាលទូទៅ	610.089,7	610.089,7	471.433,3		138.111,4	545,0				
រដ្ឋបាលកណ្តាល	572.504,0	572.504,0	433.850,6		138.108,4	545,0				
មន្ទីរជំនាញខេត្ត-ក្រុង	37.585,7	37.585,7	37.582,7		3,0					
០១. ក្រុមប្រឹក្សាធានីភ្នំពេញ	47.563,0	47.563,0	27.788,0		19.730,0	45,0				
០២. រដ្ឋសភា	101.256,0	101.256,0	98.417,0		2.839,0					
០៣. ក្រុមប្រឹក្សា	30.790,0	30.790,0	28.840,0		1.900,0	50,0				
០៤. ក្រុមប្រឹក្សាធម្មនុញ្ញ	6.329,0	6.329,0	6.309,0		20,0	4,0				
០៥. ១. មន្ទីរការពាររដ្ឋប្បវេណី	161.970,0	161.970,0	64.700,0		97.170,0	100,0				
០៥. ២. រដ្ឋបាលនគររដ្ឋបាលស្រុក-ក្រុង	3.177,0	3.177,0	3.177,0							
០៥. ៤. ក្រុមប្រឹក្សាអភិវឌ្ឍន៍កម្ពុជា	5.769,0	5.769,0	5.746,0			23,0				
០៧. ក្រសួងមហាផ្ទៃ-រដ្ឋបាលទូទៅ	35.098,0	35.098,0	34.176,0		922,0					
២. រដ្ឋបាលកណ្តាល	35.098,0	35.098,0	34.176,0		922,0					
៤. មន្ទីរជំនាញខេត្ត-ក្រុង										
០៨. ក្រសួងសេដ្ឋកិច្ច និង ហិរញ្ញវត្ថុ	12.232,4	12.232,4	12.212,4			20,0				
១. រដ្ឋបាលកណ្តាល	7.104,0	7.104,0	7.084,0			20,0				
៤. មន្ទីរជំនាញខេត្ត-ក្រុង	5.128,4	5.128,4	5.128,4							
០៩. ក្រសួងការងារ និង បណ្តុះបណ្តាលវិជ្ជាជីវៈ	72.789,0	72.789,0	72.072,0		700,0	17,0				
១០. ក្រសួងសេដ្ឋកិច្ច និង ហិរញ្ញវត្ថុ	74.758,6	74.758,6	59.698,6		14.800,0	260,0				
១. រដ្ឋបាលកណ្តាល	64.361,0	64.361,0	49.301,0		14.800,0	260,0				
៤. មន្ទីរជំនាញខេត្ត-ក្រុង	10.397,6	10.397,6	10.397,6							
១៤. ក្រសួងផែនការ	16.497,7	16.497,7	16.484,7		13,0					
១. រដ្ឋបាលកណ្តាល	8.610,0	8.610,0	8.600,0		10,0					
៤. មន្ទីរជំនាញខេត្ត-ក្រុង	7.887,7	7.887,7	7.884,7		3,0					
២៦. ក្រសួងយុត្តិធម៌	26.926,0	26.926,0	26.910,0		10,0	6,0				
១. យុត្តិធម៌	7.232,0	7.232,0	7.226,0			6,0				
២. តុលាការកណ្តាល	2.368,0	2.368,0	2.378,0		10,0					
៣. សាលាឧទ្ធរណ៍	2.165,0	2.165,0	2.165,0							
៤. ក្រុមប្រឹក្សាអន្តរាគមន៍ក្របខ័ណ្ឌ	969,0	969,0	969,0							
៥. មន្ទីរជំនាញខេត្ត-ក្រុង	14.172,0	14.172,0	14.172,0							
៣០. គណៈកម្មាធិការជាតិរៀបចំការបោះឆ្នោត	8.478,0	8.478,0	8.460,6		1,4	16,0				
៣១. អាជ្ញាធរសវនកម្មជាតិ	6.456,0	6.456,0	6.446,0		6,0	4,0				
ខ. វិស័យការពារជាតិ និង សន្តិសុខ	895.894,0	895.894,0	882.807,0		13.087,0					
០៦. ក្រសួងការពារជាតិ	565.390,0	565.390,0	556.390,0		9.000,0					
០៧. ១. ក្រសួងមហាផ្ទៃ-សន្តិសុខសាធារណៈ	330.504,0	330.504,0	326.417,0		4.087,0					
គ. វិស័យសម្បត្តិធម្មជាតិ	1.599.566,3	1.599.566,3	1.304.430,6		294.154,7	981,0				
រដ្ឋបាលកណ្តាល	696.973,3	696.973,3	441.572,6		255.054,7	346,0				
មន្ទីរជំនាញខេត្ត-ក្រុង	902.593,0	902.593,0	862.858,0		39.100,0	635,0				
១២. ក្រសួងធនធាន	34.938,0	34.938,0	34.899,0		26,0	13,0				
១. រដ្ឋបាលកណ្តាល	25.720,0	25.720,0	25.681,0		26,0	13,0				
៤. មន្ទីរជំនាញខេត្ត-ក្រុង	9.218,0	9.218,0	9.218,0							

ការគ្រប់គ្រងឆ្នាំ ២០០៩

តារាង "ខ"

ចំណាយថវិកាដើម្បីអភិវឌ្ឍន៍

ឯកតា: លានរៀល

ក្រសួង-ស្ថាប័នទីតាំង	សរុបរួម ចំណាយ	ចំណាយបច្ចេកទេស						ចំណាយមូលធន		
		សរុប ចំណាយ	ប្រភេទ ១ មធ្យោបាយ សាងសង់	ប្រភេទ ២ បង្កើន បរិក្ខារ	ប្រភេទ ៣ អន្តរាគមន៍ សាធារណៈ	ប្រភេទ ៤ ចំណាយ ផ្សេងៗ	ប្រភេទ ៦ ចំណាយមិន បានប្រកាសទុក	សរុប ចំណាយ	ប្រភេទ ១ ការទូទាត់ ប្រាក់កម្ចី	ប្រភេទ ២ អចលនកម្ម
១២. ក្រសួងសុខាភិបាល	503.846,6	503.846,6	275.537,7		228.023,9	285,0				
១. រដ្ឋបាលកណ្តាល	342.819,6	342.819,6	124.637,7		218.023,9	158,0				
៤. មន្ទីរជំនាញខេត្ត-ក្រុង	161.027,0	161.027,0	150.900,0		10.000,0	127,0				
១៦. ក្រសួងអប់រំ យុវជន និង កីឡា	742.546,0	742.546,0	718.510,0		23.467,0	599,0				
១. អប់រំ	177.729,0	177.729,0	168.147,0		9.492,0	30,0				
២. សកម្មភាព	33.163,0	33.163,0	32.717,0		446,0					
៣. យុវជន និង កីឡា	18.185,0	18.185,0	12.156,0		6.029,0					
៤. មន្ទីរជំនាញខេត្ត-ក្រុង	513.469,0	513.469,0	505.490,0		7.500,0	479,0				
១៨. ក្រសួងវប្បធម៌ និង វិចិត្រសិល្បៈ	26.219,0	26.219,0	25.722,0		487,0	10,0				
១. រដ្ឋបាលកណ្តាល	16.100,0	16.100,0	15.603,0		487,0	10,0				
៤. មន្ទីរជំនាញខេត្ត-ក្រុង	10.119,0	10.119,0	10.119,0							
១៩. ក្រសួងបរិស្ថាន	19.540,0	19.540,0	19.342,0		160,0	38,0				
១. រដ្ឋបាលកណ្តាល	11.500,0	11.500,0	11.305,0		160,0	35,0				
៤. មន្ទីរជំនាញខេត្ត-ក្រុង	8.040,0	8.040,0	8.037,0			3,0				
២១. ក្រសួងសង្គមកិច្ច អតីតយុទ្ធជន និង យុវនីតិសម្បទា	181.477,0	181.477,0	154.980,0		26.470,0	27,0				
១. រដ្ឋបាលកណ្តាល	15.493,0	15.493,0	6.513,0		8.970,0	10,0				
៤. មន្ទីរជំនាញខេត្ត-ក្រុង	165.984,0	165.984,0	148.467,0		17.500,0	17,0				
២៣. ក្រសួងធម្មការ និង សាសនា	13.192,0	13.192,0	13.192,0							
១. រដ្ឋបាលកណ្តាល	5.568,0	5.568,0	5.568,0							
៤. មន្ទីរជំនាញខេត្ត-ក្រុង	7.624,0	7.624,0	7.624,0							
២៤. ក្រសួងកិច្ចការនារី	25.595,0	25.595,0	19.596,0		5.970,0	29,0				
១. រដ្ឋបាលកណ្តាល	12.895,0	12.895,0	9.605,0		3.270,0	20,0				
៤. មន្ទីរជំនាញខេត្ត-ក្រុង	12.700,0	12.700,0	9.991,0		2.700,0	9,0				
៣២. ក្រសួងការងារ និង បណ្តុះបណ្តាលវិជ្ជាជីវៈ	52.212,7	52.212,7	42.651,9		9.550,8	10,0				
១. រដ្ឋបាលកណ្តាល	37.800,7	37.800,7	29.639,9		8.150,8	10,0				
៤. មន្ទីរជំនាញខេត្ត-ក្រុង	14.412,0	14.412,0	13.012,0		1.400,0					
៣. វិស័យសេដ្ឋកិច្ច	360.931,0	360.931,0	332.516,0		27.913,0	502,0				
រដ្ឋបាលកណ្តាល	241.987,0	241.987,0	227.493,0		14.063,0	431,0				
មន្ទីរជំនាញខេត្ត-ក្រុង	118.944,0	118.944,0	105.023,0		13.850,0	71,0				
០៥. រដ្ឋបាលខាងក្រៅអគ្គនាយកដ្ឋានសេដ្ឋកិច្ច	11.778,0	11.778,0	11.508,0		260,0	10,0				
១៣. ក្រសួងឧស្សាហកម្ម រ៉ែ និង ថាមពល	15.898,0	15.898,0	14.192,0		1.681,0	25,0				
១. រដ្ឋបាលកណ្តាល	6.981,0	6.981,0	6.825,0		131,0	25,0				
៤. មន្ទីរជំនាញខេត្ត-ក្រុង	8.917,0	8.917,0	7.367,0		1.550,0					
១៥. ក្រសួងពាណិជ្ជកម្ម	38.008,0	38.008,0	34.723,0		3.278,0	7,0				
១. រដ្ឋបាលកណ្តាល	30.592,0	30.592,0	27.307,0		3.278,0	7,0				
៤. មន្ទីរជំនាញខេត្ត-ក្រុង	7.416,0	7.416,0	7.416,0							
១៧. ក្រសួងកសិកម្ម រុក្ខាប្រមាញ់ និង នេសាទ	76.987,0	76.987,0	62.938,0		13.903,0	146,0				
១. រដ្ឋបាលកណ្តាល	48.758,0	48.758,0	40.815,0		7.803,0	140,0				
៤. មន្ទីរជំនាញខេត្ត-ក្រុង	28.229,0	28.229,0	22.123,0		6.100,0	6,0				
២៨. ក្រសួងស្ថាប័នស្រុក	63.758,0	63.758,0	63.698,0			60,0				
១. រដ្ឋបាលកណ្តាល	43.756,0	43.756,0	43.711,0			45,0				
៤. មន្ទីរជំនាញខេត្ត-ក្រុង	20.002,0	20.002,0	19.987,0			15,0				



Handwritten signature or mark.

ការគ្រប់គ្រងឆ្នាំ ២០០៩

តារាង "ខ"

ចំណាយថវិកាទូទៅរបស់រដ្ឋ

ឯកតា: លានរៀល

ក្រសួង-ស្ថាប័នធានា	សរុបរួម ចំណាយ	ចំណាយចរន្ត						ចំណាយមូលធន		
		សរុប ចំណាយ ចរន្ត	ប្រភេទ ១ មធ្យោបាយ សេវា	ប្រភេទ ២ បន្ទុក ហិរញ្ញវត្ថុ	ប្រភេទ ៣ អន្តរាគមន៍ សាធារណៈ	ប្រភេទ ៤ ចំណាយ ផ្សេងៗ	ប្រភេទ ៥ ចំណាយមិន បានគ្រោងទុក	សរុប ចំណាយ មូលធន	ប្រភេទ ១ ការទូទាត់ ប្រាក់កម្ចី	ប្រភេទ ២ អចលនកម្ម
២២. ក្រសួងប្រៃសណីយ៍ និង ទូរគមនាគមន៍	38.887,0	38.887,0	36.871,0		1.991,0	25,0				
១. រដ្ឋបាលកណ្តាល	33.032,0	33.032,0	31.026,0		1.991,0	15,0				
៥. មន្ទីរជំនាញខេត្ត-ក្រុង	5.855,0	5.855,0	5.845,0			10,0				
២៥. ក្រសួងសាធារណការ និង ដឹកជញ្ជូន	31.672,0	31.672,0	31.466,0		100,0	106,0				
១. រដ្ឋបាលកណ្តាល	12.784,0	12.784,0	12.609,0		100,0	75,0				
៥. មន្ទីរជំនាញខេត្ត-ក្រុង	18.888,0	18.888,0	18.857,0			31,0				
២៧. ក្រសួងទេសចរណ៍	28.498,0	28.498,0	28.089,0		400,0	9,0				
១. រដ្ឋបាលកណ្តាល	21.793,0	21.793,0	21.386,0		400,0	7,0				
៥. មន្ទីរជំនាញខេត្ត-ក្រុង	6.705,0	6.705,0	6.703,0			2,0				
២៨. ក្រសួងរៀបចំដែនដី នគរូបនីយកម្ម និង សំណង់	24.093,0	24.093,0	24.074,0			19,0				
១. រដ្ឋបាលកណ្តាល	13.757,0	13.757,0	13.740,0			17,0				
៥. មន្ទីរជំនាញខេត្ត-ក្រុង	10.336,0	10.336,0	10.334,0			2,0				
២៩. ក្រសួងធនធានទឹក និង ឥតុនិយម	31.352,0	31.352,0	24.957,0		6.300,0	95,0				
១. រដ្ឋបាលកណ្តាល	18.756,0	18.756,0	18.566,0		100,0	90,0				
៥. មន្ទីរជំនាញខេត្ត-ក្រុង	12.596,0	12.596,0	6.391,0		6.200,0	5,0				
៤៤. ចំណាយមិនទាន់បែងចែក	3.793.085,7	894.585,7	30.000,0	100.000,0	172.000,0		592.585,7	2.898.500,0	140.000,0	2.758.500,0
- បដិភាគចរន្ត	30.000,0	30.000,0	30.000,0							
- បន្ទុកហិរញ្ញវត្ថុ	100.000,0	100.000,0		100.000,0						
- ឧបត្ថម្ភខេត្ត ក្រុង និង ឃុំ សង្កាត់	172.000,0	172.000,0			172.000,0					
- ចំណាយមិនបានគ្រោងទុក	592.585,7	592.585,7					592.585,7			
- ការទូទាត់ប្រាក់កម្ចី	140.000,0							140.000,0	140.000,0	
- តំរោងវិនិយោគ	448.500,0							448.500,0		448.500,0
- បដិភាគវិនិយោគ	185.000,0							185.000,0		185.000,0
- វិនិយោគដោយមូលនិធិទ្រទ្រង់សេដ្ឋកិច្ច	425.000,0							425.000,0		425.000,0
- វិនិយោគសាធារណៈដោយហិរញ្ញប្បទានក្រៅប្រទេស	1.700.000,0							1.700.000,0		1.700.000,0



ការគ្រប់គ្រងឆ្នាំ ២០០៩

តារាង "គ១"

វិនិយោគសាធារណៈដោយហិរញ្ញប្បទានក្រៅប្រទេស

ឯកតា:រាងដុល្លារអាមេរិក

លេខ គំរោង	ឈ្មោះគំរោង	កំលៃ គំរោង	ប៉ាន់ស្មាន ២០០៨	កម្រិតទុនវិនិយោគចែកតាមឆ្នាំ			
				២០០៩	២០១០	២០១១	សរុប ៣ ឆ្នាំ
សរុបរួម		8.388.077	551.267	673.759	674.480	709.882	2.058.121
ក្រសួងសុខាភិបាល		1.433.673	129.373	126.017	122.602	127.300	375.919
78	ពង្រឹងសេវាសុខាភិបាលមូលដ្ឋាន	580.523	41.400	42.500	38.000	38.000	118.500
82	កម្មវិធីប្រយុទ្ធនឹងជម្ងឺរបេង	105.000	6.500	6.327	5.519	5.700	17.546
83	ការប្រយុទ្ធនឹងជម្ងឺគ្រុនចាញ់ គ្រុនឈាម	82.760	8.500	7.955	7.500	7.500	22.955
84	កែទម្រង់ការចែកចាយឱសថស្ថាន និង សំភារៈ បរិក្ខារពេទ្យ	348.757	52.567	52.324	54.656	58.621	165.601
86	កម្មវិធីជាតិប្រយុទ្ធនឹងជម្ងឺអេដស៍ និង កាមរោគ	88.396	8.107	5.703	5.213	5.798	16.714
87	ការស្តារមន្ទីរពេទ្យជាតិ	160.970	7.154	7.765	8.078	8.078	23.921
426	ត្រួតពិនិត្យគ្រប់គ្រងចំណីអាហារ និង ថ្នាំសង្កូវ	8.699	1.320	322	326	326	974
701	អភិវឌ្ឍន៍ឱសថបុរាណ	8.318	130	147	184	184	515
962	គំរោងគ្រប់គ្រងជម្ងឺកុមារ (IMCI)	6.904	1.300	1.300	1.300	1.300	3.900
1024	កម្មវិធីត្រួតពិនិត្យ និង អន្តរាគមន៍សុខភាពសាធារណៈ	25.059	444	1.674	1.826	1.793	5.293
1096	ការផ្តល់សុខភាពបឋមនៅខេត្តកំពង់ចាម	5.213	560				
1097	ការផ្តល់សេវាកម្មសុខភាពបឋមនៅខេត្តសៀមរាប និង ឧត្តរមានជ័យ	5.725	596				
1100	គំរោងត្រួតពិនិត្យរបេង ជំហានទី២	592	118				
1102	គំរោងអភិវឌ្ឍន៍ធនធានមនុស្សផ្នែកសុខាភិបាល	1.291	191				
1316	អភិវឌ្ឍន៍ធនធាន និង សេវាសុខភាពផ្លូវចិត្ត	5.466	486				
ក្រសួងអប់រំ យុវជន និងកីឡា		461.901	62.488	63.084	62.027	43.183	168.294
719	កម្មវិធីអភិវឌ្ឍន៍សំភារៈរូបវន្ត	168.000	17.860	16.000	17.000	13.234	46.234
876	ការអប់រំមូលដ្ឋាន និងបណ្តុះបណ្តាលគ្រូបង្រៀននៅខេត្តសៀមរាប ឧត្តរមានជ័យ និង កំពង់ចាម	16.171	2.472	2.955	2.955	8.955	14.865
1063	គំរោងទ្រទ្រង់វិស័យអប់រំនៅកម្ពុជា	39.000	7.499	7.172	9.695	8.000	24.867
1067	គំរោងកែលម្អការចូលរៀននៅបឋមសិក្សាក្នុងឃុំជួបការលំបាក	1.870	353				
1071	កម្មវិធីពង្រីកការអប់រំមូលដ្ឋានជំហានទី ២	25.700	4.450	4.000	8.450		12.450
1073	ថវិកាគាំទ្រគម្រោងប្រុងការអប់រំមូលដ្ឋានដល់សិស្សក្រីក្រ	21.000	3.350	4.350	6.350		10.700
1074	កម្មវិធីអភិវឌ្ឍន៍វិស័យអប់រំលើកទី២	25.000	5.500	8.000			8.000
1075	គំរោងអភិវឌ្ឍន៍វិស័យអប់រំមធ្យមសិក្សា	33.580	7.316	7.316			7.316
1127	ជំនាញការងារផ្លាស់ប្តូរវិជ្ជាបថសុខភាព	6.176	1.521	1.500			1.500
1144	ការអប់រំប្រកបដោយសមធម៌នៅបឋម និង មធ្យមសិក្សា	32.125	2.500				
1145	ពង្រឹងការប្រើប្រាស់ផែនការ និង គ្រប់គ្រង	9.533	834				
1193	កម្មវិធីផ្តល់អំណាចសំរាប់ពេលព្រឹក និង របបអង្គុយក្រៅផ្ទះ	63.739	8.833	9.833	12.833		22.666
1336	ការស្រាវជ្រាវប្រែប្រួលអាក្រក់ប្រព័ន្ធមធ្យមសិក្សា	10.726		500	2.000	8.000	10.500



ការគ្រប់គ្រងឆ្នាំ ២០០៩

តារាង "គ១"

វិធីវាយតម្លៃការងារដោយបរិក្ខារប្រឡងត្រូវប្រទេស

ឯកតា: រាន់ដុល្លារអាមេរិក

លេខ តំរោង	ឈ្មោះគម្រោង	តំលៃ តំរោង	ប៉ាន់ស្មាន ២០០៨	កម្រិតទុនវិនិយោគតាមឆ្នាំ			
				២០០៩	២០១០	២០១១	សរុប ៣ ឆ្នាំ
1342	សាងសង់អគ្គសាលាសិក្សាសម្រាប់សិស្សមធ្យមសិក្សា	6.824		500	2.000	4.300	6.800
1416	កែលម្អប្រព័ន្ធគ្រប់គ្រងហិរញ្ញវត្ថុក្នុងអប់រំ យុវជន និងកីឡា	1.475		575	474	426	1.475
1418	អភិវឌ្ឍន៍កម្មវិធីបង្រៀនគណិតវិទ្យានៅកម្ពុជា	580		213	185	182	580
1419	រៀបចំឧបករណ៍ស្រាវជ្រាវវិទ្យាសាស្ត្រ	296		155	70	71	296
1420	កែលម្អមុខងារ និង កិច្ចសហប្រតិបត្តិការស្តីពីការអប់រំ	106		15	15	15	45
សរុបសរុប គម្រោង និង គម្រោង		343.710	13.038	51.185	74.116	111.797	237.098
1147	កម្មវិធីអភិវឌ្ឍន៍វិស័យកសិកម្ម	27.500	740	740			740
1148	គម្រោងអភិវឌ្ឍន៍វិស័យកសិកម្ម	5.880	2.282	2.283			2.283
1152	គម្រោងការងារវិស័យសេដ្ឋកិច្ច-សង្គមកិច្ច នៅខេត្តកាកបាទក្រហម (អេកូឡូស៊ី)	31.879	5.000	16.882	14.882		31.764
1158	គម្រោងស្រាវជ្រាវវិស័យកសិកម្ម	86	17	17	17	17	51
1159	គម្រោងចិញ្ចឹមសត្វ កម្ពុជា-អឺរ៉ុប	5.176	600	1.735	1.735	236	3.706
1162	លើកកម្ពស់កម្មវិធីសហគមន៍	2.005	400	401	401	401	1.203
1202	គម្រោងការងារបណ្តុះបណ្តាលក្រៅសាលាសម្រាប់សិស្ស និង ព្រៃវែង	17.500	3.000	4.200	3.005	4.200	11.405
1206	គម្រោងអភិវឌ្ឍន៍ក្នុងខេត្តតំបែង	3.268	999				
134	ពង្រីកការដាំកៅស៊ូ	2.776		532	1.609	635	2.776
144	ស្រាវជ្រាវកសិកម្ម និង ផលិតផលគ្រាប់ពូជ	9.200		3.000	2.000	4.100	9.100
151	សាងសង់ការងារវិស័យការងារសេវា	1.250		200	200	800	1.200
152	ស្រាវជ្រាវវិស័យកសិកម្មសិក្សាសិស្ស	8.000		500	1.500	1.500	3.500
157	សំណើស្នាក់នៅ និង ឧបករណ៍	221		11	100	110	221
161	អភិវឌ្ឍន៍មជ្ឈមណ្ឌលចិញ្ចឹមក្របី	6.165		200	1.265	4.700	6.165
170	ការរៀបចំ និង គ្រប់គ្រងសត្វព្រៃ	3.420		100	12	2.500	2.612
174	សាងសង់អាគារបំប៉នវិស័យកសិកម្ម	2.500		1.000	1.000	500	2.500
175	លើកកម្ពស់ស្ថានភាពស្រាវជ្រាវ	1.390		577	467	242	1.286
183	គ្រប់គ្រងព្រៃបម្រុងទុកសម្រាប់សត្វស្លាប	2.000		50	100	100	250
216	ការកែលម្អប្រព័ន្ធស្រាវជ្រាវកៅស៊ូកម្ពុជា	4.500		1.000	1.500	2.000	4.500
229	សិក្សាសត្វស្លាបទឹក	1.000		100	120	30	250
302	សាងសង់ជួសជុលអាគារមន្ទីរកសិកម្មខេត្តក្រុង	2.112		100	300	400	800
328	ការងារគ្រប់គ្រងព្រៃព្រែកទឹកសាប	14.600		250	4.000	5.000	9.250
329	ស្ថាបនាមជ្ឈមណ្ឌលអភិវឌ្ឍន៍ព្រៃនៅខេត្តកំពង់ចាម	426		100	59	59	218
334	គម្រោងបង្កើនសត្វព្រៃ	257		20	73	73	166
341	វិស័យការងារវិស័យសេវាកម្ម និងព្រៃឆ្នាំ	194		72	109		181



ឯកសារ: ផ្សាយសាធារណៈក្នុងស្ថានភាពសាធារណៈ ប្រភពព័ត៌មាន: ទិន្នន័យនៃកម្មវិធីវាយតម្លៃការងារដោយបរិក្ខារប្រឡងត្រូវប្រទេស

ទំព័រ ១៩

ការគ្រប់គ្រងឆ្នាំ ២០០៩

តារាង "គខ"

វិនិយោគសាធារណៈដោយហិរញ្ញប្បទានក្រៅប្រទេស

ឯកតា: ពាន់ដុល្លារអាមេរិក

លេខ គំរោង	និយោគី	តំរូវ តំរោង	ប៉ាន់ស្មាន ២០០៨	កម្រិតទុនវិនិយោគតាមឆ្នាំ			
				២០០៩	២០១០	២០១១	សរុប ៣ ឆ្នាំ
514	អភិវឌ្ឍន៍កសិកម្ម និង អភិវឌ្ឍន៍ជនបទ	13.561		2.000	3.000	4.000	9.000
520	ជួសជុលសាលាសិក្សាស្រាវជ្រាវ	10.414		200	2.000	8.200	10.400
521	ស្ថាបនាបង្ការជំងឺគ្រុនចាញ់	91		33	58		91
523	បង្កើតស្ថាប័នស្រាវជ្រាវវិទ្យាសាស្ត្រសត្វ	8.000		500	2.500	4.500	7.500
524	ស្ថាបនាស្រាវជ្រាវវិទ្យាសាស្ត្រសត្វ ទឹកដា	10.535		500	500	500	1.500
617	ការស្រាវជ្រាវលើការគ្រប់គ្រងធនធាន	417		89	115	213	417
619	ជួសជុលផ្លូវជាតិលេខ១ក្នុងតំបន់ស្រាវជ្រាវ	16.500		200	3.200	13.050	16.450
630	ផលិតកម្មស្រូវ	400		222	39	39	300
686	ការបង្កើតប្រព័ន្ធស្រោចស្រពស្រូវ និង ការចិញ្ចឹមត្រី	1.900		100	1.400	400	1.900
694	វិទ្យាស្ថានស្រាវជ្រាវ និង អភិវឌ្ឍន៍កសិ-ឧស្សាហកម្ម	16.700		939	4.763	10.709	16.411
750	អភិវឌ្ឍន៍ហេដ្ឋារចនាសម្ព័ន្ធអប់រំនៅសាលាវិទ្យាល័យភូមិភាគកណ្តាល	13.100		500	900	12.000	13.000
751	ផ្សព្វផ្សាយបច្ចេកវិទ្យាស្រាវជ្រាវកសិកម្ម	4.000		340	284	3.200	3.824
771	ការគ្រប់គ្រងព្រៃឈើអាងទន្លេមេគង្គ	1.610		200	200	200	600
810	ផលិតផលកសិកម្ម និង កសិ-ពាណិជ្ជកម្ម	4.500		90	1.050	3.000	4.140
816	ពង្រឹងទីផ្សារស្រូវ	300		80	90	130	300
825	ការអភិវឌ្ឍន៍ស្ថាប័នការងារស្រាវជ្រាវជាតិ	827		428	267	132	827
906	បង្កើតមជ្ឈមណ្ឌលស្រាវជ្រាវសាកលវិទ្យាល័យស្រូវ	17.000		4.000	5.400	7.500	16.900
907	ការបង្កើតការងារស្រាវជ្រាវព្រៃឈើ	10.000		200	2.300	2.300	4.800
988	គំរោងដាំឈើ និង ដាំឈើឡើងវិញចំនួន ២.០០០ ហិកតា	1.474		200	200	200	600
992	សាងសង់ស្ថាប័នស្រាវជ្រាវគ្រប់គ្រង និង ដាំដើមឈើ	100		25	25	50	100
1029	បង្កើតមជ្ឈមណ្ឌលស្រាវជ្រាវ និង ផ្សព្វផ្សាយកសិកម្ម អន្តរជាតិ	402		144	137	121	402
1034	អភិវឌ្ឍន៍គុណភាពផ្នែកអនុវត្ត និង លើកកម្ពស់បទដ្ឋានពិសោធន៍ សាកលវិទ្យាល័យភូមិភាគកណ្តាល	543		182	182	179	543
1036	អភិវឌ្ឍន៍ការចិញ្ចឹមសត្វ	6.489		639	2.500	3.350	6.489
1037	ការគ្រប់គ្រងធនធានទឹកចំនួនសម្រាប់ប្រព័ន្ធវបកម្មស្រូវ និង ការផ្លាស់ប្តូរ ប្រព័ន្ធកសិកម្មនៅតំបន់ឆ្នាំង	6.081		1.000	1.500	2.800	5.300
1039	គំរោងសម្រាប់ការគ្រប់គ្រងទឹកជំនន់ក្នុងអាងទន្លេមេគង្គ និង ស្រែពក ប្រទេសកម្ពុជា	1.194		761	280	153	1.194
1040	ការអភិវឌ្ឍន៍កសិ-វិទ្យាស្ថាននៅតំបន់ភាគឦសានប្រទេសកម្ពុជា	1.600		647	604	349	1.600
1041	ការគ្រប់គ្រងធនធានទឹកចំនួនសម្រាប់ប្រព័ន្ធវបកម្ម និង ពិពិធកម្មកសិកម្ម មូលដ្ឋាន និង អភិវឌ្ឍន៍ប្រព័ន្ធព័ត៌មានភូមិសាស្ត្រតាមរយៈមូលដ្ឋាន	10.783		500	500	500	1.500
1042	ការអភិវឌ្ឍន៍កសិ-វិទ្យាស្ថាននៅតំបន់ភាគឦសានប្រទេសកម្ពុជា	882		234	289	279	802



ស្នាក់នៅ: ក្រសួងព្រះបរមរាជវាំង, ភ្នំពេញ, កម្ពុជា។ ប្រភពព័ត៌មាន: ទិន្នន័យនៃកម្មវិធីវិនិយោគសាធារណៈ ត្រូវបានផ្តល់ជូន

ការគ្រប់គ្រងឆ្នាំ ២០០៩

តារាង "គ១"

វិនិយោគសាធារណៈដោយហិរញ្ញប្បទានក្រៅប្រទេស

ឯកតា: ពាន់ដុល្លារអាមេរិក

លេខ គំរោង	ឈ្មោះគំរោង	តំលៃ គំរោង	បំណុល ២០០៨	កម្រិតទុនវិនិយោគចែកតាមឆ្នាំ			
				២០០៩	២០១០	២០១១	សរុប ៣ ឆ្នាំ
1044	អភិរក្សការនេសាទត្រីពងនៅបឹងទន្លេសាប និង ទន្លេមេគង្គលើ	3.000		200	500	800	1.500
1045	សមាហរណកម្មនៃការគ្រប់គ្រងប្រភពទឹកសម្រាប់ការអភិរក្សត្រីដូងហ្លួង	2.452		897	893	662	2.452
1046	គំរោងស្តារព្រៃឈើឡើងវិញនៅលើដីដែលនៅខ្ទេចកំពង់ស្ពឺ	6.500		200	500	1.000	1.700
1384	ការធ្វើត្រូវប្រទល់ផែនការលើផ្ទៃដីព្រៃជាតិស្តែង	14.000		200	2.800	2.800	5.800
1442	សាងសង់មជ្ឈមណ្ឌលគ្រឿងយន្តកសិកម្ម	489		165	166	158	489
1443	បណ្តុះបណ្តាលការកែច្នៃផលិតផលកសិកម្មសម្រាប់ការនាំចេញ	3.560		500	920	720	2.140
រោងចក្រកម្មវត្ថុធាតុដើមសម្រាប់ការកែច្នៃ និង សង្គ្រោះ ជនពិការដោយសាររ៉ាំរ៉ៃ		2.726	898	898	898		1.796
737	អាជ្ញាធរមីនកម្ពុជា	2.726	898	898	898		1.796
ក្រសួងរៀបចំដែនដី នគរូបនីយកម្ម និងសំណង់		100.650	13.475	10.000	14.450	11.300	35.750
1359	គំរោងរៀបចំដែនដី	6.650	1.750	1.750	1.750		3.500
742	គំរោងរៀបចំដែនដី និង រដ្ឋបាលដីធ្លី	90.000	9.975	7.000	12.000	11.000	30.000
446	កសាងប្រព័ន្ធប្រឹច្ច័យភាគ/ប្រទេសប្រព័ន្ធព័ត៌មាន	2.500	1.750	750			750
422	បង្កើតមន្ទីរពិសោធន៍សំភារៈសំណង់	1.500		500	700	300	1.500
ក្រសួងធនធានទឹក និងឧតុនិយម		710.105	20.708	43.858	45.115	65.913	154.887
289	ប្រព័ន្ធធារាសាស្ត្រ និងហេដ្ឋារចនាសម្ព័ន្ធជនបទ (ស្ទឹងជិតិត)	16.000	1.120	1.000			1.000
308	ស្តារប្រព័ន្ធធារាសាស្ត្រខេត្តសៀមរាប	7.155	1.000	1.000	1.000		2.000
393	ស្តារប្រព័ន្ធធារាសាស្ត្រកណ្តាលស្ទឹង	3.200		1.000	1.000	1.200	3.200
395	មជ្ឈមណ្ឌលបច្ចេកទេសសម្រាប់ប្រព័ន្ធស្រោចស្រព	5.250	500	500	500	500	1.500
496	សិក្សាលើការអភិវឌ្ឍកសិកម្មអាងស្ទឹងព្រែកត្នោត	4.000	1.000	500	500	500	1.500
834	ប្រព័ន្ធធារាសាស្ត្រភាគពាយ័ព្យ	30.870	1.130	2.000	2.000	2.500	6.500
849	ជួសជុលអាងទឹកបាត់នៅខេត្តត្បូងឃ្មុំ	2.100	600	500	500	500	1.500
851	ជួសជុលប្រព័ន្ធធារាសាស្ត្រកំពង់ឆ្នាំងបឹងបាត់	3.200	400	2.000	1.000	175	3.175
949	អភិវឌ្ឍន៍អាងទឹកស្ទឹងតាសាល	12.000		500	2.000	7.000	9.500
1056	ស្តារហេដ្ឋារចនាសម្ព័ន្ធប្រព័ន្ធស្រោចស្រពនៅបូព៌ា និង ឥសាន	33.800	10.000	10.000	10.500		20.500
1192	គំរោងប្រព័ន្ធធារាសាស្ត្រ	4.800	1.000				
1198	គំរោងអភិវឌ្ឍន៍ធនធានទឹកក្នុងទន្លេក្រាំងពន្លៃ	26.700	1.908	4.000	4.500	6.000	14.500
1425	ជួសជុលទំនប់ការពារទឹកជំនន់បាត់ដំបង កំពង់ចាម	1.450	450	500	500		1.000
1426	ការគ្រប់គ្រងទឹក និង ប្រព័ន្ធស្រោចស្រព នៅកំពង់ តាកែវ និង កំពង់ធំ	13.400	400	2.000	2.000	5.000	9.000
1427	ទំនប់ និងប្រព័ន្ធធារាសាស្ត្រមូលប្រមូលទឹកជំនន់ ១៨០ គ្រឿង	5.200	1.200	4.000			4.000
1428	ជួសជុលប្រព័ន្ធធារាសាស្ត្រលើទន្លេកំពង់ស្ពឺ	4.600		1.500	1.500	1.500	4.500



ការគ្រប់គ្រងឆ្នាំ ២០០៩

តារាង "គ១"

វិនិយោគសាធារណៈដោយហិរញ្ញប្បទានក្រៅប្រទេស

ឯកតា: ពាន់ដុល្លារអាមេរិក

លេខ គំរោង	ឈ្មោះគំរោង	តំលៃ គំរោង	ឆ្នាំស្នើសុំ ២០០៨	កម្រិតទុនវិនិយោគចែកតាមឆ្នាំ			
				២០០៩	២០១០	២០១១	សរុប ៣ ឆ្នាំ
1431	ស្តារឡើងវិញព្រែកនៅតាមបណ្តោយព្រំដែន កម្ពុជា-វៀតណាម	3.000		1.000	1.000	1.000	3.000
1434	គំរោងស្តារកាត់ដីបំប៉នបឹងទន្លេសាប	28.000		1.000	1.000	5.500	7.500
398	លើកកម្ពស់សេវាកម្មឧត្តមនិយម	7.200		500	700	800	2.000
493	ស្តារបណ្តាញស្ថាប័នជលសាស្ត្រ ៣០ គន្លែង	370		120	120	130	370
711	ការគ្រប់គ្រងទីជម្រាលស្ទឹងព្រែកត្នោត	52		30	22		52
807	ផ្សព្វផ្សាយគោលនយោបាយជាតិលើវិស័យធនធានទឹក	100		30	30	40	100
808	កែលម្អស្ទឹងសៀមរាប	13.780		300	500	500	1.300
821	អភិវឌ្ឍន៍ប្រព័ន្ធស្រោចស្រពវៃតូ	30.000		500	3.000	9.000	12.500
852	ការសិក្សាស្តីពីការកែលម្អប្រព័ន្ធគ្រូធានីទឹកជលសាស្ត្រ	5.000		300	1.100	2.692	4.092
926	ជួសជុលអាងទឹកព្រែកបំប៉ន	1.400		500	500	400	1.400
927	ស្តារប្រឡាយលេខ ២៣ (ប្រព័ន្ធស្រោចស្រពបេស)	160		80	80		160
928	ជួសជុលទំនប់អូរពុក	64		64			64
929	ជួសជុលទំនប់ទន់អរ	100		100			100
930	ជួសជុលប្រព័ន្ធស្រោចស្រពអូរដំរីឆ្នង	600		300	300		600
933	ជួសជុលទំនប់ការពារក្រុងកំពង់ចាម	20.000		200	500	10.000	10.700
934	អភិវឌ្ឍន៍ប្រព័ន្ធស្រោចស្រពអាងស្ទឹងស្វាតូ	14.000		400	500	800	1.700
937	ស្តារប្រព័ន្ធស្រោចស្រព និង គ្រូធានីទឹកជន់អង្គព្រែកត្នោត	101.000		500	500	800	1.800
938	គំរោងការពារទឹកជំនន់តាមទន្លេមេគង្គ	10.800		200	500	500	1.200
939	ជួសជុលប្រព័ន្ធស្រោចស្រព និង គ្រូធានីទឹកជំនន់	31.200		500	500	500	1.500
940	អភិវឌ្ឍន៍ការស្រោចស្រព និង គ្រូធានីទឹកជំនន់	101.200		500	500	500	1.500
954	ពង្រឹងសហគមន៍កសិករប្រើប្រាស់ទឹក	1.800		600	600	600	1.800
955	ជួសជុលប្រព័ន្ធធារាសាស្ត្រចំនួន ៦ គន្លែង	565		200	365		565
978	កែលម្អប្រព័ន្ធធារាសាស្ត្រនៅខេត្តកំពង់ធំ	21.000		1.000	1.500	2.000	4.500
997	រៀបចំប្រព័ន្ធស្រោចស្រពតាមៀង និង សំបូរ	15.180		500	500	1.000	2.000
1432	សិក្សាប្រមូល និង គំរោងលម្អិតស្ទឹងសៀមរាប	1.000		200	200		400
1433	អភិវឌ្ឍន៍ស្ទឹងភ្លាច	12.000		500	500	1.000	2.000
1435	គ្រប់គ្រង និង គ្រូធានីទឹកជន់ឆ្នេរក្រោមដី	309		135	98	76	309
1436	អភិវឌ្ឍន៍ប្រព័ន្ធធារាសាស្ត្រនៅស្ទឹងស្វាស្តាប់	15.900		700	700	1.000	2.400
1438	អភិវឌ្ឍន៍ធារាសាស្ត្រនៅកង្កែប ខេត្តតាកែវ	31.000		700	700	900	2.300
1455	គំរោងការពារទឹកជំនន់នៅកំពង់ត្របែក ខេត្តព្រៃវែង	22.500		600	600	800	2.000
	ស្តារឡើងវិញប្រព័ន្ធស្រោចស្រព និងដោះស្រាយបញ្ហា ឆ្នេរខាងលិច កំពង់ឆ្នាំង	47.100		600	500	500	1.600



ការគ្រប់គ្រងឆ្នាំ ២០០៩

តារាង "គ១"

វិនិយោគសាធារណៈដោយបរិច្ចាគប្រាក់រដ្ឋបាល

ឯកតា: ពាន់ដុល្លារអាមេរិក

លេខ គំរោង	ឈ្មោះគំរោង	តំលៃ គំរោង	ប៉ាន់ស្មាន ២០០៨	កម្រិតទុនវិនិយោគចែកតាមឆ្នាំ			
				២០០៩	២០១០	២០១១	សរុប ៣ ឆ្នាំ
	ក្រសួងអភិវឌ្ឍន៍ជនបទ	501.300	5.552	13.881	23.185	33.768	70.832
1201	គំរោងអភិវឌ្ឍន៍ជនបទនៅខេត្តកំពង់ធំ និងកំពត	22.851	1.000				
1323	ផ្គត់ផ្គង់ទឹកស្អាត និង អនាម័យជនបទ ខេត្តប៉ៃលិនទន្លេសាប	24.000	2.643	3.457	3.340		6.797
1385	កម្មវិធីកែលម្អផ្លូវលំជនបទទី៤	11.770	1.000	2.130			2.130
1386	គំរោងផ្គត់ផ្គង់ទឹកស្អាតនៅតំបន់ជនបទទី ២	1.817	909				
70	កម្មវិធីគណនេយ្យជនបទ	4.360		400	400	2.000	2.800
192	ប្រព័ន្ធធារាសាស្ត្រតូចៗ	33.000			7.500	6.000	13.500
196	ផ្គត់ផ្គង់អគ្គិសនីជនបទដោយពន្លឺព្រះអាទិត្យ	5.171		50	50	20	120
209	អភិវឌ្ឍន៍ការដឹកជញ្ជូនតូចតាមភូមិ	1.891		200	200	633	1.033
210	សាងសង់អាគារមន្ទីរពិគ្រោះយោបល់ និង ផ្នែកអភិវឌ្ឍន៍ជនបទខេត្ត-ស្រុក-ឃុំ	78.000		450	450	2.500	3.400
297	សិក្សាឋានលេខប្រវែង ២.៥០០គម សម្រាប់ផ្លូវលំជនបទ	1.000		334	333	332	999
301	សិក្សាឋានលេខា និងជួសជុលប្រព័ន្ធធារាសាស្ត្រ	620		620			620
362	ជួសជុល និង សាងសង់បន្ថែមប្រព័ន្ធធារាសាស្ត្រ	500		100	100	200	400
363	ផ្គត់ផ្គង់ទឹកស្អាតសម្រាប់សហគមន៍ជនបទ	1.540		345	947	245	1.537
364	សិក្សាឋានលេខប្រព័ន្ធធារាសាស្ត្រ ៩០០ហិកតា	82		82			82
429	សន្តិសុខស្បៀងជាលក្ខណៈគ្រួសារនៅជនបទ	1.817		621	586	586	1.793
430	កម្មវិធីថែទាំផ្លូវជនបទ ២.២៣៧ គម	18.000		500	3.500	8.500	12.500
431	អនាម័យ និង បរិស្ថាន	882		25	40	50	115
432	ជួសជុលថែរក្សាអណ្តូងស្នប់	1.960		200	200	200	600
474	ស្តារផ្លូវជនបទ ៤៣៣.១ គម	4.034		200	200	1.200	1.600
475	អភិវឌ្ឍន៍ភូមិភូមិ	1.780		200	80	600	880
921	សាងសង់លូ ៦.០០០ និង ស្ពានបេតុង ១២០ កន្លែង	32.400		500	1.500	7.000	9.000
922	សាងសង់-អភិវឌ្ឍន៍ផ្លូវតំបន់ព្រំដែនប្រវែង១.៥០០គម	45.000		500	500	500	1.500
943	ជួសជុលផ្លូវលំជនបទប្រវែង១.២០០គម	30.000		500	500	500	1.500
1369	កម្មវិធីកែលម្អផ្លូវលំជនបទទី៥	11.877		700	700	800	2.200
1371	កែលម្អផ្លូវពីក្រសួងគ្រួសារក្រោមមកក្រសួងកៅស៊ូ	107.341		500	800	500	1.800
1374	គំរោងជួសជុលបន្ទាន់	8.100		500	300	600	1.400
1049	សិក្សាឋានលេខាលើតំបន់សាងសង់ស្ពាន និង សំណង់ដោះទឹក	26.307		400	500	300	1.200
	ក្រសួងរ៉ែ និង ថាមពល: ខួប និង ប្រចាំ	25.200		367	459	500	1.326
	ក្រសួងសេដ្ឋកិច្ច និងហិរញ្ញវត្ថុ	188.419	49.765	38.658	31.412	11.908	81.972
	ក្រសួងប្រៃសណីយ៍ ទឹក និង ប្រតិបត្តិការដឹកជញ្ជូន	113.685	35.915	29.496	16.792		46.288



ស្នាក់នៅ: ភ្នំពេញ, ក្រសួងសេដ្ឋកិច្ច និងហិរញ្ញវត្ថុ, ប្រអប់ព័ត៌មាន: ទិន្នន័យនៃកម្មវិធីវិនិយោគសាធារណៈក្រសួងផែនការ

ទំព័រ ៦/១៤ *KAL*

ការគ្រប់គ្រងឆ្នាំ ២០០៩

តារាង "គ១"

វិនិយោគសាធារណៈដោយឯកជនក្នុងក្រសួងសេដ្ឋកិច្ច

ឯកតា: ពាន់ដុល្លារអាមេរិក

លេខ តំរោង	បញ្ជីគម្រោង	តំរោង តំរោង	បំណុល ២០០៨	កម្រិតមុនវិនិយោគបែកតាមឆ្នាំ			
				២០០៩	២០១០	២០១១	សរុប ៣ ឆ្នាំ
1211	កម្មវិធីកែលម្អប្រព័ន្ធបង្កើនផលិតផល	7.035	1.940	1.600		280	1.880
1216	គម្រោងបង្កើនផលិតផល និង គុណភាព	14.000	1.910	1.400	3.720	3.720	8.840
1471	កម្មវិធីអភិវឌ្ឍន៍ប្រព័ន្ធបង្កើនផលិតផល ២ អនុកម្មវិធីទី ១	30.000	10.000	5.000	7.000		12.000
280	ស្ថាប័នសេវាកម្មកសិកម្ម	21.763		500	3.254	7.254	11.008
281	ស្ថាប័នសេវាកម្មកសិកម្ម	1.936		664	646	646	1.956
សរុបស្ថាប័នសេវាកម្មកសិកម្ម		50.474	4.897	5.400	9.250	17.210	31.860
1217	វិញ្ញាបនបត្របណ្ឌិតក្នុងការស្រាវជ្រាវ	800	38				
1218	ការកែលម្អប្រព័ន្ធស្រាវជ្រាវ	1.235	59				
1404	កិច្ចសហប្រតិបត្តិការ និង ភាពប្រកួតប្រជែង	10.000	4.000	2.000			2.000
6	មន្ទីរពិសោធន៍ជាតិស្រាវជ្រាវ និង វិភាគគុណភាពទំនិញ	5.396		1.500	750	710	2.960
344	មជ្ឈមណ្ឌលពិពណ៌នាអំពីប្រព័ន្ធស្រាវជ្រាវ	25.500		1.000	7.000	12.000	20.000
680	បង្កើតការគ្រប់គ្រងគុណភាព និង គុណភាពស្រាវ	2.343		200	900	1.000	2.100
681	សាងសង់មជ្ឈមណ្ឌល	600		200			200
945	ពង្រឹងសមត្ថភាពប្រព័ន្ធស្រាវជ្រាវ និង ផលិតផលប្រេងឥន្ធនៈ	4.600		500	600	3.500	4.600
សរុបមជ្ឈមណ្ឌលស្រាវជ្រាវ		370.252	43.979	42.600	59.020	70.000	171.620
556	គម្រោងបណ្តុះបណ្តាល និង អភិវឌ្ឍន៍មនុស្សធម៌	108.750	19.500	18.000	18.000	30.750	66.750
828	គម្រោងបណ្តុះបណ្តាលផលិតផលកសិកម្ម ១០ មេកាវ៉ាត់	15.000	1.500				
903	បណ្តុះបណ្តាលមនុស្សធម៌កសិកម្ម - កំពត	18.000	4.000	5.000	3.000		8.000
999	គម្រោងបណ្តុះបណ្តាល និង អភិវឌ្ឍន៍ប្រព័ន្ធគ្រប់គ្រង និង គ្រប់	15.094	1.535				
1225	គម្រោងបណ្តុះបណ្តាលកសិកម្មនៅខេត្តមណ្ឌលគីរី	10.000	2.000	1.000			1.000
1227	គម្រោងបណ្តុះបណ្តាលកសិកម្ម - ក្រុង	31.570	2.444				
902	សាងសង់បណ្តុះបណ្តាលកសិកម្ម ២៣០ គីឡូវ៉ាត់ កំពត ក្រុងព្រះសីហនុ	52.400	10.500	11.000	12.900		23.900
896	ការសិក្សាផែនការមេលើការអភិវឌ្ឍន៍កសិកម្ម (ទូទាំងប្រទេស)	2.000	1.500				
898	សិក្សាអភិវឌ្ឍន៍កសិកម្មនៅខេត្តសៀមរាប	1.000	250				
1084	អភិវឌ្ឍន៍មនុស្សធម៌កសិកម្ម	2.750	750	1.000	1.000		2.000
22	មន្ទីរពិសោធន៍កសិកម្ម	2.500		200	1.300	1.000	2.500
33	មន្ទីរពិសោធន៍គ្រប់គ្រងគុណភាព	2.000		500	300	200	1.000
104	ការសិក្សាលើលោហៈទាត់	1.500		200	800	500	1.500
108	មជ្ឈមណ្ឌលស្រាវជ្រាវស្រាវជ្រាវកសិកម្ម	12.000		500	2.000	10.000	12.500
463	បង្កើតមជ្ឈមណ្ឌលស្រាវជ្រាវកសិកម្ម	10.000		500	1.000	2.000	3.500
465	ការបង្កើតមជ្ឈមណ្ឌលស្រាវជ្រាវកសិកម្ម	1.100		100	300	250	650
466	បង្កើតមជ្ឈមណ្ឌលស្រាវជ្រាវកសិកម្ម	3.521		300	500	300	1.100



ការគ្រប់គ្រងឆ្នាំ ២០០៩

តារាង "គខ"

វិនិយោគសាធារណៈដោយហិរញ្ញប្បទានក្រៅប្រទេស

ឯកតា: ពាន់ដុល្លារអាមេរិក

លេខ គំរោង	ឈ្មោះគំរោង	តំលៃ គំរោង	ឆ្នាំស្ថាន ២០០៨	កម្រិតទុនវិនិយោគចែកតាមឆ្នាំ			
				២០០៩	២០១០	២០១១	សរុប ៣ ឆ្នាំ
551	បង្កើតមជ្ឈមណ្ឌលតំបន់អភិវឌ្ឍន៍ និងផ្ទៀងផ្ទាត់មាត្រាសាស្ត្រចំនួន៤	3.700		300	1.000	500	1.800
573	គំរោងអភិវឌ្ឍន៍ការផ្គត់ផ្គង់ទឹកស្អាតនៅខេត្ត-ក្រុង	8.717		200	500	5.500	6.200
1082	សិក្សាការផ្គត់ផ្គង់ទឹកស្អាតនៅខេត្តព្រៃវែង	3.373		300	1.000	2.000	3.300
1093	គំរោងសាងសង់ខ្សែបញ្ជូនអគ្គិសនីនៅខេត្តកំពង់ចាម	3.373		300	1.000	1.000	2.300
1382	គំរោងកែលម្អរដ្ឋាករទឹកខេត្ត-ក្រុង ជំហាន២	19.048		500	5.470	4.000	9.970
1378	គំរោងសិក្សាអភិវឌ្ឍន៍រដ្ឋាករទឹកតាមព្រំដែនទិសពាយ័ព្យចំនួន ៤	16.131		500	5.000	6.000	11.500
1379	ការសិក្សាអភិវឌ្ឍន៍ទឹកស្អាតនៅទីប្រជុំជននៃតំបន់ត្រីកោណ ក្នុងខេត្តស្ទឹងត្រែង	4.738		500	1.000	2.500	4.000
899	សិក្សា និងសាងសង់វារីអគ្គិសនីស្បៀងរាប	8.000		200	1.000		1.200
1376	សិក្សាជំហានទី២សម្រាប់ការផ្គត់ផ្គង់ទឹកនៅស្បៀងរាប	8.452		500	700	2.000	3.200
1377	បង្កើនសមត្ថភាពផ្គត់ផ្គង់ទឹកនៅខេត្តចំនួន ៣	4.881		700	900	1.500	3.100
1380	សិក្សាការផ្គត់ផ្គង់ទឹកស្អាតនៅខេត្តមណ្ឌលគីរី	654		300	350		650
ក្រសួងសាធារណៈការ និងដីភស្តុតាង		1.303.950	142.870	195.511	128.900	72.500	394.971
222	សាងសង់ផ្លូវជាតិលេខ៧៨ បានលុង-អូរយ៉ាដាវ	25.800	5.000	12.800			12.800
237	ស្ថាប័នវិញ្ញាបនបត្រជាតិលេខ៣ (ភ្នំពេញ-កំពត)	37.000	4.500	11.000	8.000	2.000	21.000
464	សាងសង់ស្ថានតាមបណ្តោយផ្លូវសំខាន់ៗ	7.000	560				
756	តំបន់សេដ្ឋកិច្ចពិសេសកំពង់ផែក្នុងព្រះសីហនុ ជំហានទី១ និងទី២	38.000	8.500	15.000	4.000		19.000
799	គំរោងកែលម្អផ្លូវជាតិលេខ១ ភ្នំពេញ-អ្នកលឿង	68.000	16.400	19.000	4.800		23.800
800	គំរោងកែលម្អផ្លូវជាតិលេខ ៥ និង ៦	77.500	14.900	4.500			4.500
803	គំរោងអភិវឌ្ឍន៍ទេសចរណ៍នៃមហាអនុតំបន់ទន្លេមេគង្គ	10.000	2.000	2.000			2.000
856	ពង្រីកផ្ទៃក្នុងព្រះសីហនុជំហានទី២	40.000	5.000	3.000			3.000
698	ជួសជុលផ្លូវជាតិលេខ ៧៦ ស្ទឹង សែនមនោរម្យ ព្រំប្រទល់វៀតណាម	52.000	5.000	18.000	7.000	4.000	29.000
759	សាងសង់ស្ថានអ្នកលឿង	74.000		3.000	5.000	8.000	16.000
696	ជួសជុលផ្លូវជាតិលេខ ៦២ កំពង់ចំ-ព្រះវិហារ	23.550		1.000	2.000	2.000	5.000
697	ជួសជុលផ្លូវជាតិលេខ ៥៧ បាត់ដំបង-ប៉ៃលិន-ព្រំប្រទល់ថៃ	42.000	4.000	10.000	6.000	5.000	21.000
855	ស្ថាប័នវិញ្ញាបនបត្រជាតិលេខ ៦៧ (ស្បៀងរាប-អន្លង់វែង-ច្រក ស្រមោត)	32.500	6.800	8.800	8.800		17.600
861	ស្ថាប័នវិញ្ញាបនបត្រជាតិលេខ ៦៨ (ក្រណាញ់-សំរោង-អូរស្វាយ)	20.000		200	500	500	1.200
862	សាងសង់ផ្លូវជាតិលេខ៨ ព្រែកតាមាក់-អន្លង់ជ្រៃ	77.512	7.700	8.500	4.977	6.500	19.977
1000	ស្ថាប័នវិញ្ញាបនបត្រជាតិលេខ ៦៣ លេខ ៦ និង លេខ ៧	25.000		4.000	7.000	1.400	12.400
1009	ស្ថាប័នវិញ្ញាបនបត្រជាតិលេខ ៣១ និង លេខ ៣៣ ប្រវែង ៥៥ គម	18.000		1.000	1.000	1.000	3.000
1010	អភិវឌ្ឍន៍កំពង់ផែប្រកបដោយភាពប្រកួតប្រជែង	25.000	1.000	6.000	6.000	2.000	14.000
1011	សាងសង់ស្ថានព្រែកតាមាក់	43.500	14.000	12.000	9.500	11.000	32.500



ស្ថិតនៅ: ក្រសួងសាធារណៈការ និងដីភស្តុតាង ប្រភពព័ត៌មាន: ទិន្នន័យនៃកម្មវិធីវិនិយោគសាធារណៈ ក្រសួងផែនការ

ទំព័រ ៨/១៤ *Kel*

ការគ្រប់គ្រងឆ្នាំ ២០០៩

តារាង "គខ"

វិនិយោគសាធារណៈដោយហិរញ្ញប្បទានក្រៅប្រទេស

ឯកតា: រាន់ដុល្លារអាមេរិក

លេខ គំរោង	ឈ្មោះគំរោង	តំលៃ គំរោង	ប៉ាន់ស្មាន ២០០៨	កម្រិតទុនវិនិយោគចែកតាមឆ្នាំ			
				២០០៩	២០១០	២០១១	សរុប ៣ ឆ្នាំ
1305	គំរោងសាងសង់ស្ពានប្រាំមួយ	22.700		500	1.500		2.000
1306	គំរោងសាងសង់ស្ពានត្រកក្កាម	29.000	14.000	8.000	2.783		8.783
1450	គំរោងស្ថាបនាប្រព័ន្ធបណ្តាញទឹកកម្ពុជា	73.000	10.850	16.000	14.000		30.000
1454	គ្រប់គ្រង ផែនការសម្បត្តិធនធាន	58.800	7.760	7.760	7.760	7.760	23.280
1455	សាងសង់ផ្លូវជាតិលេខ២២ និងផ្លូវខេត្តលេខ ២១០	55.000	8.800	9.000	9.500	7.700	26.200
1456	សាងសង់ផ្លូវជាតិលេខ ៧៨ (បានលុប-អូរពងមាន់)	43.500	7.000	7.000	7.500	6.500	21.000
465	កែលម្អផែនការសាងសង់	15.000		500	500	500	1.500
469	បូមទឹក និងការស្ថាបនាប្រព័ន្ធបណ្តាញទឹក	4.500		500	300	300	1.100
470	ស្ថាបនាប្រព័ន្ធបណ្តាញទឹក និងប្រព័ន្ធបណ្តាញទឹក	11.788		101	500	700	1.301
633	សាងសង់រោងចក្រចម្រុះ	4.000		500	500	500	1.500
700	ជួសជុលផ្លូវជាតិលេខ ៧៦ ប្រវែង ១៦៩ គម (បានលុប-គំបន់ត្រីកោណ)	24.000		800	900	900	2.600
860	លើកកម្ពស់ផ្លូវថ្នល់ស្បែក	13.000		200	700	700	1.600
762	សាងសង់ផ្លូវជាតិលេខ ៧៦	1.500		600	600		1.200
765	កម្មវិធីបណ្តុះបណ្តាលសាងសង់ និងគ្រប់គ្រងអាគារយានជំនិះ	400		200			200
860	លើកកម្ពស់ផ្លូវថ្នល់ស្បែក	13.000		200	700	1.200	2.100
863	ស្ថាបនាផ្លូវជាតិ (អន្តរាគមន៍-ព្រះវិហារ)	24.500		800	500	500	1.800
1006	សាងសង់ស្ពានតាមបណ្តាញផ្លូវជាតិលេខ ៦៤	18.000		800	700	400	1.900
1008	សាងសង់ផ្លូវជាតិលេខ ៧៤	7.000		500	500	600	1.600
1010	សាងសង់ផ្លូវជាតិលេខ ៦៦ (២៧៩គម)	70.000		500	500	700	1.700
1309	គំរោងអភិវឌ្ឍន៍កំពង់ផែនៅតាមបណ្តាញផ្លូវជាតិលេខ ៦៤ និង ទន្លេសាប	8.900		600	650	200	1.450
1361	បង្កើនសមត្ថភាពសំភារៈសាងសង់ផ្លូវ	5.000		1.000			1.000
1362	កម្មវិធីស្ថាបនាបន្ទាន់	10.000		800	850		1.650
1364	សាងសង់ស្ពានឆ្លងកាត់ទន្លេមេគង្គនៅតាមផ្លូវ	55.000		850	880		1.730
រដ្ឋបាលខេត្តកោះកុងអាគារសាងសង់ស្ថាបនា		41.410	1.277	4.478	4.459	2.000	10.937
423	ប្រព័ន្ធបណ្តាញទឹកកម្ពុជា	5.600	1.277	2.213	2.249		4.462
3	គំរោងអភិវឌ្ឍន៍អាគារយានជំនិះព្រះវិហារ	8.500		700	500	500	1.700
420	គំរោងអភិវឌ្ឍន៍អាគារយានជំនិះមណ្ឌលគីរី	15.000		500	500	800	1.800
424	គំរោងអភិវឌ្ឍន៍អាគារយានជំនិះស្ថាបនាប្រព័ន្ធបណ្តាញទឹក	5.810		565	710	200	1.475
1325	គំរោងអភិវឌ្ឍន៍អាគារយានជំនិះក្រុង	6.500		500	500	500	1.500
ក្រុមហ៊ុនស្ថាបនា		20.044	800	2.000	2.100	2.300	8.400
ក្រុមហ៊ុនស្ថាបនា AM/FM ខេត្ត-ក្រុង		6.000		500	500	500	1.500



ការគ្រប់គ្រងឆ្នាំ ២០០៩

តារាង "គ១"

វិនិយោគសាធារណៈដោយហិរញ្ញប្បទានក្រៅប្រទេស

ឯកតា: ពាន់ដុល្លារអាមេរិក

លេខ គំរោង	ឈ្មោះគំរោង	តំលៃ គំរោង	ប៉ាន់ស្មាន ២០០៨	កម្រិតទុនវិនិយោគចែកតាមឆ្នាំ			
				២០០៩	២០១០	២០១១	សរុប ៣ ឆ្នាំ
1251	គំរោងជំនួយទ្រទ្រង់អភិវឌ្ឍន៍វិទ្យុ	1.789	800				
334	សាងសង់ស្ថានីយទូរទស្សន៍ ខេត្ត-ក្រុង	6.500		500	500	500	1.500
415	ការបង្កើតនគរវត្តភ្នំ ខេត្តកំពង់ចាម ប្រទេសអាស៊ាន	4.500		500	600	800	1.900
1421	បង្កើនសមត្ថភាពសារព័ត៌មាន AKP	1.255		500	500	500	1.500
ក្រសួងទ្រទ្រង់ និងទូរគមនាគមន៍		127.330	5.745	8.243	10.243	17.217	35.703
294	បណ្តាញទូរគមនាគមន៍ក្របខ័ណ្ឌបណ្តាញបន្តទូរគមនាគមន៍	32.330	1.623	3.776	5.776	7.000	16.552
295	បណ្តាញទូរគមនាគមន៍ព័ត៌មានវិទ្យាបណ្តាញបន្តទូរគមនាគមន៍	18.500	4.122	3.367	3.367	7.367	14.101
401	បណ្តាញបញ្ជូនស៊ីញ៉ាល់ ភ្នំពេញ-ក្រុងព្រះសីហនុ	10.000		200	200	1.000	1.400
1328	ប្រអប់ទូរស័ព្ទសាធារណៈ	8.500		400	400	850	1.650
1327	បណ្តាញបញ្ជូនស៊ីញ៉ាល់ដោយប្រើកាប៊ីអុបទឹកក្រោមសមុទ្រ	20.000		200	200	500	900
1326	ពង្រីកបណ្តាញបញ្ជូនស៊ីញ៉ាល់ដោយប្រើកាប៊ីអុបទឹក	38.000		300	300	500	1.100
ក្រសួងវប្បធម៌ និងវិចិត្រសិល្បៈ		28.850		3.502	9.739	14.287	27.519
213	មជ្ឈមណ្ឌលវប្បធម៌	11.000		500	3.500	6.500	10.500
217	ជួសជុលប្រាសាទបុរាណ (ក្រៅតំបន់អង្គរ)	7.050		1.000	2.219	3.000	6.219
739	ជួសជុលសំណង់ចាស់ៗ និង ផ្លូវនៅភ្នំពេញ	7.000		630	2.647	3.723	7.000
973	ការរៀបចំមជ្ឈមណ្ឌលវប្បធម៌ជនជាតិនៅភូមិភាគឦសាន	800		270	265	265	800
974	សាងសង់សារមន្ទីរតាមបណ្តាខេត្ត-ក្រុងនៅភ្នំពេញ បឹងទន្លេសាប	1.500		602	599	299	1.500
1467	ជួសជុលបណ្តាញជាតិ ជំហាន២	1.500		500	500	500	1.500
ក្រសួងធម្មការ និង សាសនា		4.109		874	1.369	1.866	4.109
509	ជួសជុលកែលម្អបណ្តាញយក្រសួង	1.350		450	450	450	1.350
558	ជួសជុលកែលម្អកន្លែងធ្វើការ	2.700		400	900	1.400	2.700
1315	អភិវឌ្ឍន៍ធនធានមនុស្ស	59		24	19	16	59
ក្រសួងមហាផ្ទៃ		225.079	10.290	10.673	14.750	18.260	41.683
731	សាងសង់សាលារៀន-សង្កាត់	22.700	1.500	900	2.000	6.500	9.400
506	កែលម្អបង់ប្រាក់	22.500	700	1.224	5.500	4.300	11.024
1394	ពង្រឹងអភិបាលកិច្ចមូលដ្ឋាន	10.500	800	800	500		1.300
1395	កម្មវិធីសិក្សាមារ	1.450	290	290	290		580
1396	កម្មវិធីល្អ	14.300	1.300	1.300	500	1.000	2.800
1397	កម្មវិធីវិភាគរបស់ប្រជាជនតំបន់បឹងទន្លេសាប	19.700	1.500	1.000	500		1.500
1398	គ្រប់គ្រងធនធានធម្មជាតិ និង កែលម្អជីវភាពរស់នៅ	19.300	1.000	1.000	500	1.000	2.500
1399	គ្រោងអភិបាលកិច្ច	11.000	900	1.000	1.000		2.000



ការគ្រប់គ្រងឆ្នាំ ២០០៩

តារាង "គខ"

វិនិយោគសាធារណៈដោយហិរញ្ញប្បទានក្រៅប្រទេស

ឯកតា: ពាន់ដុល្លារអាមេរិក

លេខ គំរោង	ឈ្មោះគំរោង	តំលៃ គំរោង	ឆ្នាំដំណើរ ២០០៨	កម្រិតទុនវិនិយោគចែកតាមឆ្នាំ			
				២០០៩	២០១០	២០១១	សរុប ៣ ឆ្នាំ
1400	អភិវឌ្ឍន៍មូលដ្ឋានខេត្តសៀមរាប	15.000	800	1.000	1.500		2.500
1401	គាំទ្រវិមជ្ឈការ និង វិសហមជ្ឈការ	33.600	1.500	1.000			1.000
598	សាងសង់សាលាខេត្ត-សាលាស្រុក	16.100		250	1.000	2.000	3.250
1339	ជួសជុល និង សាងសង់ពន្ធនាគារ ខេត្ត-ក្រុង	35.000		300	650	650	1.600
1332	សាងសង់សាលាបណ្តុះបណ្តាលរដ្ឋបាលមូលដ្ឋានក្រសួងមហាផ្ទៃ	929		309	310	310	929
1331	សាងសង់អគារទីស្តារការក្រសួងព័ត៌មានសាធារណៈ	3.000		300	500	500	1.300
ក្រសួងផែនការ		2.715		955	1.055	755	2.765
1018	អង្កេតកម្លាំងពលកម្ម	120		40	40	40	120
1019	សន្ទនាផ្នែកទំនិញប្រើប្រាស់	150		50	50	50	150
1020	បង្កើតតម្លៃ និង ផ្សេងៗ	135		45	45	45	135
1021	អង្កេតក្រៅផ្លូវការ	225		75	75	75	225
1022	បណ្តុះបណ្តាលការងារស្ថិតិ និង អភិវឌ្ឍន៍	550		100	350	50	500
1320	ជួសជុលមន្ទីរនៅតាមបណ្តាខេត្ត-ក្រុង ចំនួន ៤	600		300	150	150	600
1341	ជួសជុលយានយន្តស្រួចស្រាវ	500		200	200	200	600
1349	អង្កេតហិរញ្ញវត្ថុកសិកម្មមិនរៀបរយ	30		10	10	10	30
1345	អង្កេតពិភពលោកស្រុកកម្ម និង សន្ទនាផ្នែក	60		20	20	20	60
1346	សន្ទនាផ្នែកទំនិញកសិកម្ម	60		20	20	20	60
1388	អង្កេតពិភពលោកកំរោង និង សន្ទនាផ្នែក	60		20	20	20	60
1343	ប្រមូល និង វិភាគទិន្នន័យរដ្ឋបាលផ្នែកស្ថិតិសេដ្ឋកិច្ច	225		75	75	75	225
ក្រសួងយុត្តិធម៌		11.541		1.000	1.500	2.150	4.650
61	ពង្រឹងបេក្ខជនសម្ព័ន្ធនៃអាជ្ញាធរតុលាការ	4.784		500	1.000	650	2.150
1408	សាងសង់អគារតុលាការ ខេត្ត-ក្រុង	6.757		500	500	1.500	2.500
ក្រសួងសង្គមកិច្ច អតីតយុទ្ធជន និងយុវនីតិសម្បទា		65.601	790	4.786	12.909	25.882	43.577
594	សាងសង់ភូមិសម្រាប់កុមារ SOS កម្ពុជា	8.700	200	1.750	1.500	4.000	7.250
1273	ពង្រឹងសមត្ថភាពជនពិការក្នុងខេត្តចំនួន៤	1.714	200	500			500
1274	មណ្ឌលកែប្រែផ្លូវកាយ និងសង្គមក្នុងខេត្ត សៀមរាប បន្ទាយមានជ័យ កំពង់ធំ និង តាកែវ	5.298	300	800	1.200	2.000	4.000
1310	កម្មវិធីស្តារនីតិសម្បទា និង សមាហរណកម្មកុមារទំនាស់និងច្បាប់ និង ប្រើប្រាស់	561	90	187	187		374
1310	បង្កើនការងារដោយបំពាននៅតាមមជ្ឈមណ្ឌល និង ពន្ធនាគារ	26.140		200	3.500	6.500	10.200
1310	កម្មវិធីស្តារនីតិសម្បទា អតីតយុទ្ធជន	408		145	145	118	408
1310	សាងសង់គោលការណ៍យោធិយសង្គមកិច្ចស្រុកទាំង ៥	221		123	52	46	221
1310	សាងសង់មជ្ឈមណ្ឌលនីតិសម្បទា ខេត្តកណ្តាល						



ការគ្រប់គ្រងឆ្នាំ ២០០៩

តារាង "គ១"

វិនិយោគសាធារណៈដោយហិរញ្ញប្បទានក្រៅប្រទេស

ឯកតា: ពាន់ដុល្លារអាមេរិក

លេខ គំរោង	ឈ្មោះគំរោង	តំលៃ គំរោង	ប៉ាន់ស្មាន ២០០៨	កម្រិតទុនវិនិយោគតាមឆ្នាំ			
				២០០៩	២០១០	២០១១	សរុប ៣ ឆ្នាំ
958	សង់មជ្ឈមណ្ឌលយុវនីតិសម្បទា ខេត្តកំពត	270		178	92		270
959	សង់មជ្ឈមណ្ឌលយុវនីតិសម្បទា ខេត្តព្រះវិហារ	270		178	92		270
960	សង់មជ្ឈមណ្ឌលយុវនីតិសម្បទា ខេត្តបន្ទាយមានជ័យ	270		178	92		270
1050	កម្មវិធីជនអនាម័យ	5.600		200	3.500	500	4.200
1051	សាងសង់អាគារសម្រាប់កុមារ និង យុវកុមាររងគ្រោះដោយសារធាតុញៀន នៅក្នុងមជ្ឈមណ្ឌលចោមចៅ	97		62	23	12	97
1053	សាងសង់អាគារមន្ទីរសង្គមកិច្ច អតីតយុទ្ធជន និងយុវនីតិសម្បទា ខេត្តកោះកុង	28		16	12		28
1054	សាងសង់អាគារស្នាក់នៅរបស់កុមារ ខេត្តកោះកុង	25		10	14		24
1276	គំរោង/កម្មវិធីពិសេសដែលនឹងត្រូវបង្កើត	16.000		259	2.500	12.706	15.465
ក្រសួងការងារ និងបណ្តុះបណ្តាលវិជ្ជាជីវៈ		10.833		1.240	3.131	3.796	8.167
597	សាងសង់ពហុកុមារី និង មន្ទីរពិសោធន៍	706		320	100	100	520
894	ការបង្កើតប្រព័ន្ធព័ត៌មានទីផ្សារការងារ	197		75	71	51	197
983	ផ្តល់សមធម៌ក្នុងការចូលរៀនផ្នែកអប់រំ បណ្តុះបណ្តាលបច្ចេកទេស និង វិជ្ជាជីវៈ	6.000		500	2.500	3.000	6.000
984	សាងសង់មន្ទីរការងារ និង បណ្តុះបណ្តាលវិជ្ជាជីវៈ ខេត្ត ក្រុង	2.880		200	200	200	600
985	សាងសង់អាគារសិក្សានៅវិទ្យាស្ថានជាតិពាណិជ្ជសាស្ត្រ	600		100	150	350	600
1298	គំរោងបញ្ជ្រាបយេនឌ័រនៅក្នុងវិស័យការងារ និង បណ្តុះបណ្តាលវិជ្ជាជីវៈ	250		45	110	95	250
ក្រសួងទំនាក់ទំនងជាមួយរដ្ឋសភា ព្រឹទ្ធសភា និងអធិការកិច្ច		1.332		100	400	400	900
740	ពង្រឹងគុណភាពការងារអធិការកិច្ច	1.332		100	400	400	900
ក្រសួងបរិស្ថាន		107.409	3.288	2.891	7.013	15.195	25.099
612	ការគ្រប់គ្រងបរិស្ថានបឹងទន្លេសាប	19.360	2.100	20			20
668	ពិនិត្យឡើងវិញផែនការបរិស្ថានជាតិ	1.000		400	600		1.000
1025	ការរៀបចំរបាយការណ៍លើកទី២ ក្រោមអនុសញ្ញាគ្រប់គ្រងបរិស្ថានប្រជាជាតិ ស្តីពីការប្រែប្រួលអាកាសធាតុ	405	156	164			164
1026	គំរោងសកម្មភាពសម្រាប់អនុវត្តគ្រប់គ្រងបរិស្ថានស្ថិតភាព	1.100	432	197			197
1280	ការគ្រប់គ្រងតំបន់អភិរក្ស	4.000	600	500	450		950
63	បង្កើតវិទ្យាស្ថានស្រាវជ្រាវ និង ការគ្រប់គ្រងបំពុលបរិស្ថាន	9.714		200	500	5.000	5.700
387	បង្កើនសមត្ថភាពលើការគ្រប់គ្រងកាកសំណល់រាវ	1.450		440	450	450	1.340
390	ពង្រឹងសមត្ថភាពបរិស្ថាន EIA	3.925		200	900	2.000	3.100
414	ការបណ្តុះបណ្តាលការងារអប់រំបរិស្ថាន	528		170	113	245	528
772	ការគ្រប់គ្រង និង អភិរក្សជីវចម្រុះអាងទន្លេមេគង្គ	28.790		200	1.000	4.000	5.200
773	ការគ្រប់គ្រងឆ្នាំងស្រូវ	31.590		200	1.500	3.000	4.700



Handwritten signature or mark.

ការគ្រប់គ្រងឆ្នាំ ២០០៩

តារាង "គ១"

វិនិយោគសាធារណៈដោយបរិញ្ញប្បទានក្រៅប្រទេស

ឯកតា: ពាន់ដុល្លារអាមេរិក

លេខ គំរោង	ឈ្មោះគំរោង	តំលៃ គំរោង	ប៉ាន់ស្មាន ២០០៨	កម្រិតទុនវិនិយោគតាមឆ្នាំ			
				២០០៩	២០១០	២០១១	សរុប ៣ ឆ្នាំ
779	ពង្រឹងសមត្ថភាពស្តីពីដំណើរការវាយតម្លៃផលប៉ះពាល់បរិស្ថាន	5.547		200	1.500	500	2.200
ក្រសួងទេសចរណ៍		62.535	700	6.218	10.001	19.436	35.655
1293	គំរោងអភិវឌ្ឍន៍ទេសចរណ៍តំបន់ខេត្តមេគង្គ	9.508	700	3.000			3.000
56	អភិវឌ្ឍន៍តំបន់ទេសចរណ៍ទី២	4.600		300	1.300	5.000	6.600
72	សាងសង់មន្ទីរទេសចរណ៍	3.540		200	2.000	1.500	3.700
968	សមាហរណកម្មបច្ចេកវិទ្យាព័ត៌មានទេសចរណ៍	270		270			270
969	សាងសង់វិទ្យាស្ថានទេសចរណ៍ជាតិ (CNIT)	3.500		200	700	1.700	2.600
971	សង់មជ្ឈមណ្ឌលព័ត៌មានទេសចរណ៍	7.000		200	2.000	5.000	7.200
970	កាត់បន្ថយការប្រើប្រាស់បរិបទនៃនិរន្តរភាពក្នុងវិស័យទេសចរណ៍	25.000		250	1.500	4.000	5.750
1409	អភិវឌ្ឍន៍មណ្ឌលវិទ្យាស្ថានស្ថិតក្នុងតំបន់	1.400		263	219	169	651
1410	អភិវឌ្ឍន៍មណ្ឌលវិទ្យាស្ថានមនោរម្យ មណ្ឌលភីរី	651		263	219	169	651
1411	កែលម្អមណ្ឌលវិទ្យាស្ថានដូនតាម៉ុក ឧត្តរមានជ័យ	150		50	50	50	150
1412	អភិវឌ្ឍន៍មណ្ឌលវិទ្យាស្ថានទឹកជ្រោះប្រាសាទ មណ្ឌលភីរី	729		265	250	214	729
1413	អភិវឌ្ឍន៍មណ្ឌលវិទ្យាស្ថានទឹកជ្រោះមនោរម្យ មណ្ឌលភីរី	308		151	88	69	308
1414	អភិវឌ្ឍន៍មណ្ឌលវិទ្យាស្ថានប្រាសាទអង្គរ កំពង់ចាម	5.333		500	1.500	1.500	3.500
1415	អភិវឌ្ឍន៍មណ្ឌលវិទ្យាស្ថានប្រាសាទអង្គរ កំពង់ចាម	546		306	175	65	546
ក្រសួងកិច្ចការនារី		45.234	8.207	12.683	6.912	13.223	32.818
614	សាងសង់ និងជួសជុលអាគាររដ្ឋបាល	26.828	6.162	11.189	5.000	9.152	25.341
1087	កម្មវិធីពង្រឹងសហគមន៍ដើម្បីប្រយុទ្ធនឹងជម្ងឺគ្រុនចាញ់	543	84	71	71	71	213
1088	គំរោងបញ្ជ្រាបយេនឌ័រ និង ការអភិវឌ្ឍគោលនយោបាយ	3.695	363				
1089	គំរោងលើកកម្ពស់សមត្ថភាពយេនឌ័រ	2.000	416	241	241		482
1090	មជ្ឈមណ្ឌលអភិវឌ្ឍន៍ស្ត្រី	2.200	522	439			439
1091	ភាពជាដៃគូដើម្បីសមត្ថភាពយេនឌ័រ	4.768	660	543			543
963	កម្មវិធីស្ត្រីក្នុងការអភិវឌ្ឍឋានទី ២	5.200		200	1.600	4.000	5.800
ទិន្នន័យគណៈរដ្ឋមន្ត្រី		91.900	27.950	10.000	6.500		16.500
1437	សាងសង់មជ្ឈមណ្ឌលព័ត៌មានវិទ្យា	21.000	5.500	4.000	4.500		8.500
1438	សាងសង់ទីស្តីការគណៈរដ្ឋមន្ត្រី	36.900	17.450				
1439	ពង្រឹងសមត្ថភាពប្រព័ន្ធបច្ចេកវិទ្យា	5.000	1.000	2.000	2.000		4.000
1440	សាងសង់ប្រព័ន្ធព័ត៌មានរដ្ឋបាលខេត្ត-ក្រុង	29.000	4.000	4.000			4.000
រដ្ឋមន្ត្រី		75.194	5.977	13.021	13.433	10.186	36.640
1441	សាងសង់ប្រព័ន្ធប្រព័ន្ធបច្ចេកវិទ្យា	3.600	154	102	1.672	1.672	3.446



ការគ្រប់គ្រងឆ្នាំ ២០០៩

តារាង "គ១"

វិនិយោគសាធារណៈដោយបរិញ្ញប្បទានក្រៅប្រទេស

ឯកតា: ពាន់ដុល្លារអាមេរិក

លេខ គំរោង	ឈ្មោះគំរោង	តំលៃ គំរោង	ប៉ាន់ស្មាន ២០០៨	កម្រិតទុនវិនិយោគចែកតាមឆ្នាំ			
				២០០៩	២០១០	២០១១	សរុប ៣ ឆ្នាំ
792	គំរោងការពារទឹកជំនន់ និង កែលម្អប្រព័ន្ធប្រឡាយ លុ ក្នុងរាជធានីភ្នំពេញ	20.230	5.823	8.776	4.061	.	12.837
413	គំរោងកែលម្អប្រព័ន្ធប្រមូលសំរាមក្នុងទីក្រុងភ្នំពេញ	14.637		2.643	5.000	6.214	13.857
682	កែលម្អបរិស្ថាននៅក្នុងទីក្រុងភ្នំពេញ	19.293		300	500	500	1.300
717	លើកកម្ពស់គុណភាពផ្លូវក្នុងទីក្រុងភ្នំពេញ	9.442		200	1.000	500	1.700
780	ជួសជុលផ្សារកណ្តាល-ផ្សារចាស់ក្នុងរាជធានីភ្នំពេញ	7.992		1.000	1.200	1.300	3.500



ការគ្រប់គ្រងឆ្នាំ ២០០៩

តារាង "គ២"

វិនិយោគសាធារណៈដោយបរិក្ខារប្រឡងក្រៅប្រទេស

ឯកតា: លានរៀល

លេខ គំរោង	ឈ្មោះគំរោង	តំលៃ គំរោង	បំណុល ២០០៨	កម្រិតទុនវិនិយោគចែកតាមឆ្នាំ			
				២០០៩	២០១០	២០១១	សរុប ៣ ឆ្នាំ
សរុបរួម		28.191.117	2.260.193	2.762.412	2.765.388	2.910.518	8.438.298
ក្រសួងសុខាភិបាល		5.878.060	530.429	516.870	502.668	521.930	1.541.268
78	ពង្រឹងសេវាសុខាភិបាលមូលដ្ឋាន	2.380.144	169.740	174.250	155.800	155.800	485.850
82	កម្មវិធីប្រយុទ្ធនឹងជំងឺរបេង	430.500	26.650	25.941	22.628	23.370	71.939
83	ការប្រយុទ្ធនឹងជំងឺគ្រុនចាញ់ គ្រុនឈាម	339.316	34.850	32.616	30.750	30.750	94.116
84	កែទម្រង់ការចែកចាយឱសថស្ថាន និង សំភារៈ បរិក្ខារពេទ្យ	1.429.904	215.525	214.528	224.090	240.346	678.964
86	កម្មវិធីជាតិប្រយុទ្ធនឹងជំងឺអេដស៍ និង កាមរោគ	362.424	33.239	23.382	21.373	23.772	68.527
87	ការស្តារមន្ទីរពេទ្យជាតិ	859.977	29.331	31.837	33.120	33.120	98.076
426	ត្រួតពិនិត្យគ្រប់គ្រងចំណីអាហារ និង ផ្ទាំងស្នូរ	35.666	5.412	1.320	1.337	1.337	3.993
701	អភិវឌ្ឍន៍ឱសថបុរាណ	34.104	533	603	754	754	2.112
962	គំរោងគ្រប់គ្រងជំងឺកុមារ (IMCI)	28.306	5.330	5.330	5.330	5.330	15.990
1024	កម្មវិធីត្រួតពិនិត្យ និង អន្តរាគមន៍សុខភាពសាធារណៈ	102.742	1.820	6.863	7.487	7.351	21.701
1096	ការផ្តល់សុខភាពបឋមនៅខេត្តកំពង់ចាម	21.371	2.296				
1097	ការផ្តល់សេវាកម្មសុខភាពបឋមនៅខេត្តសៀមរាប និង ឧត្តរមានជ័យ	23.473	2.444				
1100	គំរោងត្រួតពិនិត្យរបេង ជំងឺអេដស៍	2.429	484				
1102	គំរោងអភិវឌ្ឍន៍ធនធានមនុស្សផ្នែកសុខាភិបាល	5.294	783				
1316	អភិវឌ្ឍន៍ធនធាន និង សេវាសុខភាពផ្លូវចិត្ត	22.411	1.993				
ក្រសួងអប់រំ យុវជន និងកីឡា		1.893.794	256.201	258.644	254.311	177.050	690.005
719	កម្មវិធីអភិវឌ្ឍន៍សំភារៈរូបវន្ត	688.800	73.226	65.600	69.700	54.259	189.559
876	ការអប់រំមូលដ្ឋាន និងបណ្តុះបណ្តាលគ្រូបង្រៀននៅខេត្តសៀមរាប ឧត្តរមានជ័យ និង កំពង់ចាម	66.301	10.135	12.116	12.116	36.716	60.947
1063	គំរោងទ្រទ្រង់វិស័យអប់រំនៅកម្ពុជា	159.900	30.746	29.405	39.750	32.800	101.955
1067	គំរោងកែលម្អការចូលរៀននៅបឋមសិក្សាក្នុងឃុំជួបការលំបាក	7.667	1.447				
1071	កម្មវិធីពង្រីកការអប់រំមូលដ្ឋានជំហានទី ២	105.370	18.245	16.400	34.645		51.045
1073	វិវាទកាត់ទ្រង់កែលម្អការអប់រំមូលដ្ឋានសិស្សក្រីក្រ	86.100	13.735	17.835	26.035		43.870
1074	កម្មវិធីអភិវឌ្ឍន៍វិស័យអប់រំលើកទី២	102.500	22.550	32.800			32.800
1075	គំរោងអភិវឌ្ឍន៍វិស័យអប់រំមធ្យមសិក្សា	137.678	29.996	29.996			29.996
1127	ទំនាក់ទំនងការផ្លាស់ប្តូរវិធានបទសុខភាព	25.321	6.236	6.150			6.150
1144	ការអប់រំប្រកបដោយសមត្ថភាពនៅបឋម និង មធ្យមសិក្សា	131.713	10.250				
1145	ពង្រឹងការរៀបចំផែនការ និង គ្រប់គ្រង	39.085	3.419				
1150	កម្មវិធីបណ្តុះបណ្តាលសំរាប់គ្រូបង្រៀន និង របបអង្គរយកនៅផ្ទះ	261.330	36.215	40.315	52.615		92.931
1156	ការស្រាវជ្រាវគ្រប់គ្រងមធ្យមសិក្សា	43.977		2.050	8.200	32.800	43.050



ការគ្រប់គ្រងឆ្នាំ ២០០៩

តារាង "គប"

វិនិយោគសាធារណៈដោយហិរញ្ញប្បទានក្រៅប្រទេស

ឯកតា: លានរៀល

លេខ គំរោង	ឈ្មោះគំរោង	តំលៃ គំរោង	ប៉ាន់ស្មាន ២០០៨	កម្រិតទុនវិនិយោគតាមឆ្នាំ			
				២០០៩	២០១០	២០១១	សរុប ៣ ឆ្នាំ
1342	សាងសង់អន្តេរាសិកដ្ឋានសម្រាប់សិស្សមធ្យមសិក្សា	27.978		2.050	8.200	17.630	27.880
1416	កែលម្អប្រព័ន្ធគ្រប់គ្រងហិរញ្ញវត្ថុក្រសួងអប់រំ យុវជន និងកីឡា	- 6.048		2.358	1.943	1.747	6.048
1418	អភិវឌ្ឍន៍កម្មវិធីបង្រៀនគណិតវិទ្យានៅកម្ពុជា	2.378		873	759	746	2.378
1419	រៀបចំសូន្យបង្កើនប្រាសាទសាស្ត្រ	1.214		636	287	291	1.214
1420	កែលម្អផ្ទះកំពង់ និង កិច្ចសហប្រតិបត្តិការស្តីពីការអប់រំ	435		62	62	62	185
គ្រួសារកសិកម្ម រុក្ខាប្រមាញ់ និងនេសាទ		1.409.211	53.454	209.859	303.878	458.368	972.102
1147	កម្មវិធីអភិវឌ្ឍន៍វិស័យកសិកម្ម	112.750	3.034	3.034			3.034
1148	គំរោងអភិវឌ្ឍន៍វិស័យកសិកម្ម	24.108	9.356	9.360			9.360
1152	គំរោងស្តារឡើងវិស័យសេដ្ឋកិច្ច-សង្គមកិច្ច នៅខេត្តកោះកុង (អេកូឡូស៊ី)	130.704	20.500	69.216	61.016		130.232
1158	គំរោងស្រាវជ្រាវវិស័យកសិកម្ម	354	70	70	70	70	209
1159	គំរោងចិញ្ចឹមសត្វ កម្ពុជា-អឺរ៉ុប	25.321	2.460	7.114	7.114	968	15.195
1162	លើកកម្ពស់កម្មវិធីសហគមន៍	8.222	1.640	1.644	1.644	1.644	4.933
1202	គំរោងកាត់បន្ថយភាពក្រីក្រនៅខេត្តស្វាយរៀង និង ព្រៃវែង	71.750	12.300	17.220	12.321	17.220	46.761
1206	គំរោងអភិវឌ្ឍន៍ក្នុងខេត្តបាត់ដំបង	13.400	4.094				
134	ពង្រីកការដាំកៅស៊ូ	11.382		2.181	6.597	2.604	11.382
144	ស្រាវជ្រាវកសិផល និង ផលិតផលត្រាប់ច្រង	37.720		12.300	8.200	16.810	37.310
151	សាងសង់ការិយាល័យតាមដានការនេសាទ	5.125		820	820	3.280	4.920
152	ស្តារឡើងវិស័យស្វាសាសិក្សាសិក្សាសិក្សា	32.800		2.050	6.150	6.150	14.350
157	សំណើស្តារកសិដ្ឋាន ថ្នាំ និង ឧបករណ៍	906		45	410	451	906
161	អភិវឌ្ឍន៍មជ្ឈមណ្ឌលចិញ្ចឹមគោ ក្របី	25.277		820	5.187	19.270	25.277
170	ការរៀបចំ និង គ្រប់គ្រងសត្វព្រៃ	14.022		410	49	10.250	10.709
174	សាងសង់អាគារបរិវេណវិស័យកសិកម្ម	10.250		4.100	4.100	2.050	10.250
176	លើកកម្ពស់ស្ថានភាពស្រាវជ្រាវ	5.699		2.366	1.915	992	5.273
183	គ្រប់គ្រងព្រៃបម្រុងទុកសម្រាប់សត្វស្លាប	8.200		205	410	410	1.025
216	ការកែលម្អផ្លូវនៃវិស័យស្រាវជ្រាវកៅស៊ូកម្ពុជា	18.450		4.100	6.150	8.200	18.450
229	សិក្សាសត្វស្លាបទឹក	4.100		410	492	123	1.025
302	សាងសង់ជួសជុលអាគារមន្ទីរកសិកម្មខេត្តក្រចេះ	8.659		410	1.230	1.640	3.280
328	គំរោងគ្រប់គ្រងព្រៃព្រេកទឹកសាប	59.860		1.025	16.400	20.500	37.925
329	លើកកម្ពស់ជួសជុលអាគារមន្ទីរកសិកម្មនៅខេត្តកំពង់ចាម	1.747		410	242	242	894
330	បង្កើនប្រព័ន្ធចិញ្ចឹមសត្វព្រៃ	1.054		82	299	299	681
331	ជួសជុលអាគារមន្ទីរកសិកម្មនៅខេត្តកំពង់ចាម និងព្រៃវែង	795		295	447		742



ការគ្រប់គ្រងឆ្នាំ ២០០៩

តារាង "គ២"

វិនិយោគសាធារណៈដោយហិរញ្ញប្បទានក្រៅប្រទេស

ឯកតា: លានរៀល

លេខ គំរោង	គម្រោង	តំលៃ គំរោង	ប៉ាន់ស្មាន ២០០៨	ព្រឹត្តិការណ៍វិនិយោគតាមឆ្នាំ			
				២០០៩	២០១០	២០១១	សរុប ៣ ឆ្នាំ
514	អភិរក្សការគ្រប់គ្រង និង អភិវឌ្ឍន៍ជលផល	55.600		8.200	12.300	16.400	36.900
520	ជួសជុលសាលាកសិកម្មកំពង់ចាម	42.697		820	8.200	33.620	42.640
521	ស្ថានីយបង្កាត់ពូជតោដោយសិប្បនិម្មិត	373		135	238		373
523	បង្កើតស្ថានីយស្រាវជ្រាវវារីវប្បកម្មសមុទ្រ	32.800		2.050	10.250	18.450	30.750
524	ស្ថានីយស្រាវជ្រាវវារីវប្បកម្មទឹកសាប ទឹកតា	43.194		2.050	2.050	2.050	6.150
617	ការស្រាវជ្រាវលើការគ្រប់គ្រងធនធាន	1.710		365	472	873	1.710
619	ជួសជុលមជ្ឈមណ្ឌលបច្ចេកទេសកសិកម្មទួលសំរោង	67.650		820	13.120	53.505	67.445
630	ផលិតភ័ក់សាំង	1.640		910	160	160	1.230
686	ការបង្ហាញលើក្សេត្រសាស្ត្របុរាណ និង ការចិញ្ចឹមត្រី	7.790		410	5.740	1.640	7.790
694	វិទ្យាស្ថានស្រាវជ្រាវ និង អភិវឌ្ឍន៍កសិ-ឧស្សាហកម្ម	68.470		3.850	19.528	43.907	67.285
750	អភិវឌ្ឍន៍បេតុងរចនាសម្ព័ន្ធអប់រំនៅសកលវិទ្យាល័យភូមិន្ទកសិកម្ម	53.710		2.050	2.050	49.200	53.300
751	ផ្សព្វផ្សាយបច្ចេកវិទ្យាគ្រឿងយន្តកសិកម្ម	16.400		1.394	1.164	13.120	15.678
771	ការគ្រប់គ្រងព្រៃឈើអាងទន្លេមេគង្គ	6.601		820	820	820	2.460
810	ផលិតផលកសិកម្ម និង កសិ-ពាណិជ្ជកម្ម	18.450		369	4.305	12.300	16.974
816	ពង្រឹងវិទ្យាសាស្ត្របុរាណ	1.230		328	359	533	1.230
825	ការអភិរក្សបុរាណវត្ថុខ្សាច់ក្រវាត់ជាតិដី	3.391		1.755	1.095	541	3.391
906	បង្កើតមជ្ឈមណ្ឌលស្រាវជ្រាវសាកលវិទ្យាល័យស្រូវ	69.700		16.400	22.140	30.750	69.290
907	ការបង្កើតការអភិវឌ្ឍន៍ប្រព័ន្ធប្រពលវប្បកម្មស្រូវ	41.000		820	9.430	9.430	19.680
988	គំរោងដាំឈើ និង ដាំឈើឡើងវិញចំនួន ២.០០០ ហិកតា	6.043		820	820	820	2.460
992	សាងសង់ស្ថានីយស្រាវជ្រាវគ្រាប់ពូជ និង ដាំដើមឈើ	410		103	103	205	410
1029	បង្កើតមជ្ឈមណ្ឌលស្រាវជ្រាវ និង ផ្សព្វផ្សាយកសិកម្ម ឧស្សាហកម្ម	1.648		590	562	496	1.648
1034	អភិវឌ្ឍន៍គុណភាពផ្នែកអនុវត្ត និងលើកកម្ពស់បទដ្ឋានពិសោធន៍	2.226		746	746	734	2.226
1036	សកលវិទ្យាល័យភូមិន្ទកសិកម្ម	26.605		2.620	10.250	13.735	26.605
1037	អភិវឌ្ឍន៍ការចិញ្ចឹមសត្វ	24.932		4.100	6.150	11.480	21.730
1039	ការគ្រប់គ្រងធនធានទឹកចំរុះសម្រាប់ប្រពលវប្បកម្មដំណាំ និង ការផ្លាស់ប្តូរ ប្រព័ន្ធកសិកម្មនៅកំពង់ឆ្នាំង	4.895		3.120	1.148	627	4.895
	គំរោងសម្រាប់ការគ្រប់គ្រងទឹកដំណាំចំរុះក្នុងអាងទន្លេសេកុង និង ស្រែពក ប្រទេសកម្ពុជា	6.560		2.653	2.476	1.431	6.560
	ការគ្រប់គ្រងធនធានទឹកចំរុះសម្រាប់ប្រពលវប្បកម្ម និង ពិពិធកម្មកសិកម្ម	44.210		2.050	2.050	2.050	6.150
	ប្រមូលទិន្នន័យ និង អភិវឌ្ឍន៍ប្រព័ន្ធព័ត៌មានកម្មវិស័យស្រូវតាមរយៈមូលដ្ឋាន ប្រព័ន្ធប្រពលវប្បកម្ម	3.616		959	1.185	1.144	3.288



ការគ្រប់គ្រងឆ្នាំ ២០០៩

តារាង "គ២"

វិនិយោគសាធារណៈដោយហិរញ្ញប្បទានក្រៅប្រទេស

ឯកតា: លានរៀល

លេខ គំរោង	ឈ្មោះគំរោង	តំលៃ គំរោង	ប៉ាន់ស្មាន ២០០៨	កម្រិតទុនវិនិយោគចែកតាមឆ្នាំ			
				២០០៩	២០១០	២០១១	សរុប ៣ ឆ្នាំ
1044	អភិរក្សការនេសាទត្រីពងនៅបឹងទន្លេសាប និង ទន្លេមេគង្គលើ	12.300		820	2.050	3.280	6.150
1045	សមាហរណកម្មនៃការគ្រប់គ្រងប្រភពទឹកសម្រាប់ការអភិរក្សត្រីដូងហ្លាំង	10.053		3.678	3.661	2.714	10.053
1046	គំរោងស្តារព្រៃឈើឡើងវិញនៅលើដីជំរាលនៅខេត្តកំពង់ស្ពឺ	26.650		820	2.050	4.100	6.970
1384	ការធ្វើប្រមូលផលដុំដុះព្រៃឈើដីព្រៃឆាកស្តែង	57.400		820	11.480	11.480	23.780
1442	សាងសង់មជ្ឈមណ្ឌលគ្រឿងយន្តកសិកម្ម	2.005		677	681	646	2.005
1443	បណ្តុះបណ្តាលការកែច្នៃផលិតផលកសិកម្មសម្រាប់ការនាំចេញ	14.596		2.050	3.772	2.952	8.774
អាជ្ញាធរកម្ពុជាគ្រប់គ្រងសកម្មភាពគំរោង និង សង្គ្រោះ សាធារណៈដោយសារធម៌		11.177	3.682	3.682	3.682		7.364
737	អាជ្ញាធរមិនកម្ពុជា	11.177	3.682	3.682	3.682		7.364
ក្រសួងរៀបចំដែនដី នគរូបនីយកម្ម និងសំណង់		412.685	55.248	41.800	59.245	46.330	146.575
1359	គំរោងរៀបចំដែនដី	27.265	7.175	7.175	7.175		14.350
742	គំរោងរៀបចំផែនដី និង រដ្ឋបាលដីធ្លី	369.000	40.898	28.700	49.200	45.100	123.000
446	កសាងប្រព័ន្ធប្រព័ន្ធព័ត៌មាន/ប្រព័ន្ធព័ត៌មាន	10.250	7.175	3.075			3.075
422	បង្កើតមន្ទីរពិសោធន៍សំភារៈសំណង់	6.150		2.050	2.970	1.230	6.150
ក្រសួងធនធានទឹក និងឧតុនិយម		2.911.431	84.903	179.822	184.972	270.243	635.037
289	ប្រព័ន្ធធារាសាស្ត្រ និងហេដ្ឋារចនាសម្ព័ន្ធផ្លូវទឹក (ស្ទឹងជិត)	65.600	4.592	4.100			4.100
308	ស្តារប្រព័ន្ធធារាសាស្ត្រខេត្តសៀមរាប	29.336	4.100	4.100	4.100		8.200
393	ស្តារប្រព័ន្ធធារាសាស្ត្រកណ្តាលស្ទឹង	13.120		4.100	4.100	4.920	13.120
395	មជ្ឈមណ្ឌលបច្ចេកទេសសម្រាប់ប្រព័ន្ធស្រោចស្រព	21.525	2.050	2.050	2.050	2.050	6.150
496	សិក្សាលើការអភិវឌ្ឍន៍កសិកម្មអាងស្ទឹងព្រែកត្នោត	16.400	4.100	2.050	2.050	2.050	6.150
834	ប្រព័ន្ធធារាសាស្ត្រភាគពាយ័ព្យ	126.567	4.633	8.200	8.200	10.250	26.650
849	ជួសជុលអាងទឹកចាស់នៅខេត្តបាត់ដំបង	8.610	2.460	2.050	2.050	2.050	6.150
851	ជួសជុលប្រព័ន្ធធារាសាស្ត្រកំពង់ព្រៃបឹងបាទ	13.120	1.640	8.200	4.100	718	13.018
949	អភិវឌ្ឍន៍អាងទឹកស្ទឹងតាសាល	49.200		2.050	8.200	28.700	38.950
1056	ស្តារហេដ្ឋារចនាសម្ព័ន្ធប្រព័ន្ធស្រោចស្រពនៅបូព៌ា និង ឥសាន	138.580	41.000	41.000	43.050		84.050
1192	គំរោងប្រព័ន្ធធារាសាស្ត្រ	19.680	4.100				
1198	គំរោងអភិវឌ្ឍន៍ធនធានទឹកក្នុងទន្លេប្រាសាទ	109.470	7.823	16.400	18.450	24.600	59.450
1425	ជួសជុលទំនប់ការពារទឹកជំនន់បាទ កំពង់ចាម	5.945	1.845	2.050	2.050		4.100
	កែលម្អប្រព័ន្ធធារាសាស្ត្រ និង ប្រព័ន្ធស្រោចស្រព នៅកំពត តាកែវ និង កំពង់ធំ	54.940	1.640	8.200	8.200	20.500	36.900
	ទំព្រឹក និង ទំព្រឹក ម៉ាស៊ីនបូមទឹកចុះមជ្ឈម ១៨០ គ្រឿង	21.320	4.920	16.400			16.400
	ជួសជុលកែលម្អប្រព័ន្ធធារាសាស្ត្រទឹកកំពង់ស្ពឺ	18.860		6.150	6.150	6.150	18.450



ការគ្រប់គ្រងឆ្នាំ ២០០៩

តារាង "គ២"

វិនិយោគសាធារណៈដោយឯកជនក្នុងវិស័យឯកជន

ឯកតា: លានរៀល

លេខ គំរោង	ឈ្មោះគំរោង	តម្លៃ គំរោង	ប៉ាន់ស្មាន ២០០៨	កម្រិតទុនវិនិយោគតាមឆ្នាំ			
				២០០៩	២០១០	២០១១	សរុប ៣ ឆ្នាំ
1431	ស្ថាបនាប្រព័ន្ធគ្រប់គ្រងគ្រឿងបន្លាស់ប្រើប្រាស់ប្រព័ន្ធ កម្ពុជា-វៀតណាម	12.300		4.100	4.100	4.100	12.300
1434	គំរោងស្ថាបនាប្រព័ន្ធគ្រប់គ្រងគ្រឿងបន្លាស់ប្រើប្រាស់ប្រព័ន្ធ កម្ពុជា-វៀតណាម	114.800		4.100	4.100	22.550	30.750
398	លើកកម្ពស់សេវាកម្មឧត្តមភារកិច្ច	29.520		2.050	2.870	3.280	8.200
493	ស្ថាបនាប្រព័ន្ធគ្រប់គ្រងគ្រឿងបន្លាស់ប្រើប្រាស់ប្រព័ន្ធ ៣០ កន្លែង	1.517		492	492	533	1.517
711	ការគ្រប់គ្រងទិន្នន័យស្ថានភាពប្រព័ន្ធគ្រប់គ្រង	213		123	90		213
807	ផ្សព្វផ្សាយគោលនយោបាយជាតិលើវិស័យធនធានទឹក	410		123	123	164	410
808	កែលម្អស្ថានភាពសេវាកម្ម	56.498		1.230	2.050	2.050	5.330
821	អភិវឌ្ឍន៍ប្រព័ន្ធគ្រប់គ្រងគ្រឿងបន្លាស់ប្រើប្រាស់ប្រព័ន្ធ	123.000		2.050	12.300	36.900	51.250
852	ការសិក្សាស្រាវជ្រាវការកែលម្អប្រព័ន្ធគ្រប់គ្រងគ្រឿងបន្លាស់ប្រើប្រាស់ប្រព័ន្ធ	20.500		1.230	4.510	11.037	16.777
926	ជួសជុលអាងទឹកព្រែនបំបែក	5.740		2.050	2.050	1.640	5.740
927	ស្ថាបនាប្រព័ន្ធគ្រប់គ្រងគ្រឿងបន្លាស់ប្រើប្រាស់ប្រព័ន្ធ (ប្រព័ន្ធគ្រប់គ្រងគ្រឿងបន្លាស់ប្រើប្រាស់ប្រព័ន្ធ)	656		328	328		656
928	ជួសជុលទំនប់អូរពុក	262		262			262
929	ជួសជុលទំនប់ទន្លេអូរ	410		410			410
930	ជួសជុលប្រព័ន្ធគ្រប់គ្រងគ្រឿងបន្លាស់ប្រើប្រាស់ប្រព័ន្ធ	2.460		1.230	1.230		2.460
933	ជួសជុលទំនប់ការពារគ្រប់គ្រងគ្រឿងបន្លាស់ប្រើប្រាស់ប្រព័ន្ធ	82.000		820	2.050	41.000	43.870
934	អភិវឌ្ឍន៍ប្រព័ន្ធគ្រប់គ្រងគ្រឿងបន្លាស់ប្រើប្រាស់ប្រព័ន្ធ	57.400		1.640	2.050	3.280	6.970
937	ស្ថាបនាប្រព័ន្ធគ្រប់គ្រងគ្រឿងបន្លាស់ប្រើប្រាស់ប្រព័ន្ធ និង ត្រួតពិនិត្យទឹកជំនន់អាងព្រែកត្នោត	414.100		2.050	2.050	3.280	7.380
938	គំរោងការពារទឹកជំនន់តាមទន្លេមេគង្គ	44.280		820	2.050	2.050	4.920
939	ជួសជុលប្រព័ន្ធគ្រប់គ្រងគ្រឿងបន្លាស់ប្រើប្រាស់ប្រព័ន្ធ និង ត្រួតពិនិត្យទឹកជំនន់	127.920		2.050	2.050	2.050	6.150
940	អភិវឌ្ឍន៍ការគ្រប់គ្រងគ្រឿងបន្លាស់ប្រើប្រាស់ប្រព័ន្ធ និង ត្រួតពិនិត្យទឹកជំនន់	414.920		2.050	2.050	2.050	6.150
954	ពង្រឹងសហគមន៍កសិករប្រើប្រាស់ទឹក	7.380		2.460	2.460	2.460	7.380
955	ជួសជុលប្រព័ន្ធគ្រប់គ្រងគ្រឿងបន្លាស់ប្រើប្រាស់ប្រព័ន្ធ ៦ កន្លែង	2.317		820	1.497		2.317
978	កែលម្អប្រព័ន្ធគ្រប់គ្រងគ្រឿងបន្លាស់ប្រើប្រាស់ប្រព័ន្ធនៅខេត្តកំពង់ធំ	86.100		4.100	6.150	8.200	18.450
997	រៀបចំប្រព័ន្ធគ្រប់គ្រងគ្រឿងបន្លាស់ប្រើប្រាស់ប្រព័ន្ធ និង សំបូរ	62.238		2.050	2.050	4.100	8.200
1432	សិក្សាប្រឆាំង និង គំរោងលម្អិតស្ថានភាពសេវាកម្ម	4.100		820	820		1.640
1433	អភិវឌ្ឍន៍ស្ថានភាព	49.200		2.050	2.050	4.100	8.200
1435	គ្រប់គ្រង និង ត្រួតពិនិត្យធនធានទឹកក្រោមដី	1.267		554	402	312	1.267
1436	អភិវឌ្ឍន៍ប្រព័ន្ធគ្រប់គ្រងគ្រឿងបន្លាស់ប្រើប្រាស់ប្រព័ន្ធនៅស្ថានភាព	65.190		2.870	2.870	4.100	9.840
1438	អភិវឌ្ឍន៍ប្រព័ន្ធគ្រប់គ្រងគ្រឿងបន្លាស់ប្រើប្រាស់ប្រព័ន្ធនៅខេត្តបាត់ដំបង	127.100		2.870	2.870	3.690	9.430
1469	គំរោងការពារទឹកជំនន់ទន្លេនៅកំពង់ត្របែក ខេត្តព្រៃវែង	92.250		2.460	2.460	3.280	8.200
1470	ស្ថាបនាប្រព័ន្ធគ្រប់គ្រងគ្រឿងបន្លាស់ប្រើប្រាស់ប្រព័ន្ធ និងដោះស្រាយបញ្ហាស្ថានភាពស្ថានភាពស្ថានភាព	193.110		2.460	2.050	2.050	6.560



ស្ថាបនា និង គំរោងគ្រប់គ្រងគ្រឿងបន្លាស់ប្រើប្រាស់ប្រព័ន្ធនៅខេត្តកំពង់ធំ ប្រភពព័ត៌មាន: ទិន្នន័យនៃកម្មវិធីវិនិយោគសាធារណៈក្រសួងផែនការ

9/1/09

ការគ្រប់គ្រងឆ្នាំ ២០០៩

តារាង "គ២"

វិនិយោគសាធារណៈដោយបរិក្ខេបប្រភេទ

ឯកតា: លានរៀល

លេខ តំរោង	ឈ្មោះគំរោង	តំលៃ តំរោង	ប៉ាន់ស្មាន ២០០៨	កម្រិតទុនវិនិយោគចែកតាមឆ្នាំ			
				២០០៩	២០១០	២០១១	សរុប ៣ ឆ្នាំ
	ក្រសួងអភិវឌ្ឍន៍ជនបទ	2.055.330	22.763	56.912	95.059	138.441	290.411
1201	គំរោងអភិវឌ្ឍន៍ជនបទនៅខេត្តកំពង់ធំ និងកំពត	93.689	4.100				
1323	ផ្គត់ផ្គង់ទឹកស្អាត និង អនាម័យជនបទ ខេត្តប៉ៃលិននិងខេត្តស្វាយរៀង	98.400	10.836	14.174	13.694		27.868
1385	កម្មវិធីកែលម្អផ្លូវលំជនបទទី៤	48.257	4.100	8.733			8.733
1386	គំរោងផ្គត់ផ្គង់ទឹកស្អាតនៅតំបន់ជនបទទី ២	7.450	3.727				
70	កម្មវិធីគោលដៅជនបទ	17.876		1.640	1.640	8.200	11.480
192	ប្រព័ន្ធធារាសាស្ត្រតូចៗ	135.300			30.750	24.600	55.350
196	ផ្គត់ផ្គង់អគ្គិសនីជនបទដោយពន្លឺព្រះអាទិត្យ	21.201		205	205	82	492
209	អភិវឌ្ឍន៍អាជីវកម្មធុនតូចតាមភូមិ	7.753		820	820	2.595	4.235
210	សាងសង់អាគារមន្ទីរការិយាល័យ និង ផ្នែកអភិវឌ្ឍន៍ជនបទខេត្ត-ស្រុក-ឃុំ	319.800		1.845	1.845	10.250	13.940
297	សិក្សាស្រាវជ្រាវប្រែប្រួល ២.៥០០គម សម្រាប់ផ្លូវលំជនបទ	4.100		1.369	1.365	1.361	4.096
301	សិក្សាស្រាវជ្រាវ និងជួសជុលប្រព័ន្ធធារាសាស្ត្រ	2.542		2.542			2.542
362	ជួសជុល និង សាងសង់បន្ថែមប្រព័ន្ធស្រោចស្រព	2.050		410	410	820	1.640
363	ផ្គត់ផ្គង់ទឹកស្អាតសម្រាប់សហគមន៍ជនបទ	6.314		1.415	3.883	1.005	6.302
364	សិក្សាស្រាវជ្រាវប្រព័ន្ធស្រោចស្រព ៩០០ហិកតា	336		336			336
429	សន្និសីទស្បៀងជាលក្ខណៈគ្រួសារនៅជនបទ	7.450		2.546	2.403	2.403	7.351
430	កម្មវិធីថែទាំផ្លូវជនបទ ២.២៣៧ គម	73.800		2.050	14.350	34.850	51.250
431	អនាម័យ និង បរិស្ថាន	3.616		103	164	205	472
432	ជួសជុលថែរក្សាអណ្តូងស្ទប់	8.036		820	820	820	2.460
474	ស្ថាបនាផ្លូវជនបទ ៤៣៣,១ គម	16.539		820	820	4.920	6.560
475	អភិវឌ្ឍន៍ភូមិភ័ក្ត្រ	7.298		820	328	2.460	3.608
921	សាងសង់លូ ៦.០០០ និង ស្ពានបេតុង ១២០ កន្លែង	132.840		2.050	6.150	28.700	36.900
922	សាងសង់-អភិវឌ្ឍន៍ផ្លូវតំបន់ព្រំដែនប្រវែង១.៥០០គម	184.500		2.050	2.050	2.050	6.150
943	ជួសជុលផ្លូវលំជនបទប្រវែង១.២០០គម	123.000		2.050	2.050	2.050	6.150
1369	កម្មវិធីកែលម្អផ្លូវលំជនបទទី៥	48.696		2.870	2.870	3.280	9.020
1371	កែលម្អផ្លូវពីក្រោលគ្រួសក្រហមមកក្រោលកៅស៊ូ	440.098		2.050	3.280	2.050	7.380
1374	គំរោងជួសជុលបន្ទាន់	33.210		2.050	1.230	2.460	5.740
1049	សិក្សាស្រាវជ្រាវលើតំបន់សាងសង់ស្ពាន និង សំណង់ដោះទឹក	107.859		1.640	2.050	1.230	4.920
	កម្មវិធីស្បៀងជាលក្ខណៈខ្ទប់ និង ប្រចាំ	103.320		1.505	1.882	2.050	5.437
	ក្រសួងសេដ្ឋកិច្ច និងហិរញ្ញវត្ថុ	772.518	204.037	158.506	128.789	48.790	336.085
	ក្រសួងកសិកម្ម រុក្ខាប្រមាញ់ និងនេសាទ	466.109	147.252	120.934	68.847		189.781



សំគាល់: តំលៃប៉ាន់ស្មានពីក្រសួង-ស្ថាប័ននានា ។ ប្រភពព័ត៌មាន: ទិន្នន័យនៃកម្មវិធីវិនិយោគសាធារណៈក្រសួងផែនការ

ទំព័រ ១៤

ការគ្រប់គ្រងឆ្នាំ ២០០៩

តារាង "គ២"

វិនិយោគសាធារណៈដោយហិរញ្ញប្បទានក្រៅប្រទេស

ឯកតា: លានរៀល

លេខ គម្រោង	ឈ្មោះគម្រោង	តំលៃ គម្រោង	ប៉ាន់ស្មាន ២០០៨	កម្រិតទុនវិនិយោគចែកតាមឆ្នាំ			
				២០០៩	២០១០	២០១១	សរុប ៣ ឆ្នាំ
1211	កម្មវិធីកែលម្អប្រព័ន្ធគ្រប់គ្រងហិរញ្ញវត្ថុសាធារណៈ	28.844	7.954	6.560		1.148	7.708
1215	គ្រប់គ្រងហិរញ្ញវត្ថុសាធារណៈ និង គណនេយ្យភាព	57.400	7.831	5.740	15.252	15.252	36.244
1471	កម្មវិធីអភិវឌ្ឍន៍ហិរញ្ញវត្ថុជំហាន ២ អនុកម្មវិធីទី ១	123.000	41.000	20.500	28.700		49.200
280	ស្តារសេវាកម្មធនាគារខេត្ត	89.228		2.050	13.341	29.741	45.133
281	ស្តារសេវាកម្មធនាគារខេត្ត	7.938		2.722	2.649	2.649	8.020
ក្រសួងពាណិជ្ជកម្ម		206.944	16.797	22.140	37.925	70.561	130.626
1217	វិញ្ញាបនបត្របញ្ជាក់ពីការស្នាក់នៅ	3.280	156				
1218	ការកំណត់ត្រាស្រាវជ្រាវ	5.064	241				
1404	កិច្ចសម្រួលពាណិជ្ជកម្ម និង ភាពប្រកួតប្រជែង	41.000	16.400	8.200			8.200
6	មន្ទីរពិសោធន៍ជាតិសម្រាប់ពិនិត្យ និង វិភាគគុណភាពទំនិញ	22.124		6.150	3.075	2.911	12.136
344	មជ្ឈមណ្ឌលពិពណ៌នាអំពីគ្រួសារពាណិជ្ជកម្ម	104.550		4.100	28.700	49.200	82.000
680	បង្កើតការត្រួតពិនិត្យស្តង់ដារ និង គុណភាពស្រូវ	9.606		820	3.690	4.100	8.610
681	សាងសង់អាគាររដ្ឋបាល	2.460		820			820
945	ពង្រឹងសមត្ថភាពធ្វើតេស្តម្ហូបអាហារ និង ផលិតផលប្រេងឥន្ធនៈ	18.860		2.050	2.460	14.350	18.860
ក្រសួងឧស្សាហកម្ម រ៉ែ និងថាមពល		1.518.033	180.314	174.660	241.982	287.000	703.642
556	គម្រោងខ្សែបញ្ជូន និង អគ្គិសនីតាមជនបទ	445.875	79.950	73.800	73.800	126.075	273.675
828	គម្រោងពង្រីកអាគារដំឡើងថាមពលអគ្គិសនី ១០ មេកាវ៉ាត់	61.500	6.150				
903	ខ្សែបញ្ជូនថាមពលតង់ស្យុងខ្ពស់តាមកែវ-កំពត	73.800	16.400	20.500	12.300		32.800
999	គម្រោងផ្គត់ផ្គង់ទឹកស្អាត និង អនាម័យទីប្រជុំជនខេត្ត និង ក្រុង	61.885	6.294				
1225	គម្រោងវារីអគ្គិសនីជួនតូចនៅខេត្តមណ្ឌលគីរី	41.000	8.200	4.100			4.100
1227	គម្រោងផ្គត់ផ្គង់ទឹកស្អាតតាមខេត្ត-ក្រុង	129.437	10.020				
902	សាងសង់ខ្សែបញ្ជូនតង់ស្យុង ២៣០ គីឡូវ៉ាត់ កំពត ក្រុងព្រះសីហនុ	214.840	43.050	45.100	52.890		97.990
896	ការសិក្សាផែនការមេលើការអភិវឌ្ឍវារីអគ្គិសនី (ទូទាំងប្រទេស)	8.200	6.150				
898	សិក្សាវារីអគ្គិសនីអាងទន្លេសេសាន	4.100	1.025				
1084	អគ្គិសនីជនបទជីវម៉ាស	11.275	3.075	4.100	4.100		8.200
22	មន្ទីរពិសោធន៍រ៉ែ	10.250		820	5.330	4.100	10.250
33	មន្ទីរពិសោធន៍ត្រួតពិនិត្យគុណភាព	8.200		2.050	1.230	820	4.100
104	ការសិក្សាលើលោហៈ ធាតុ	6.150		820	3.280	2.050	6.150
109	មជ្ឈមណ្ឌលផ្សព្វផ្សាយឧស្សាហកម្ម	49.200		2.050	8.200	41.000	51.250
130	បង្កើតវិទ្យាស្ថានស្តង់ដារកម្ពុជា	41.000		2.050	4.100	8.200	14.350
135	ការបង្កើតវិទ្យាស្ថានជាតិផលិតភាពនៃកម្ពុជា	4.510		410	1.230	1.025	2.665
139	បង្កើតវិទ្យាស្ថានជាតិនិក្សានុកូលដ្ឋានមាត្រាសាស្ត្រកម្ពុជា	14.436		1.230	2.050	1.230	4.510



ការគ្រប់គ្រងឆ្នាំ ២០០៩

តារាង "គ២"

វិនិយោគសាធារណៈដោយហិរញ្ញប្បទានក្រៅប្រទេស

ឯកតា:លានរៀល

លេខ គម្រោង	ឈ្មោះគម្រោង	តំលៃ គម្រោង	ប៉ាន់ស្មាន ២០០៨	កម្រិតទុនវិនិយោគចែកតាមឆ្នាំ			
				២០០៩	២០១០	២០១១	សរុប ៣ ឆ្នាំ
651	បង្កើតមជ្ឈមណ្ឌលតំបន់អភិរក្ស និងផ្សេងៗគ្នាស្រុកស្រែចម្ការ	15.170		1.230	4.100	2.050	7.380
673	គម្រោងអភិវឌ្ឍន៍ការផ្គត់ផ្គង់ទឹកស្អាតនៅខេត្ត-ក្រុង	35.740		820	2.050	22.550	25.420
1082	សិក្សាការផ្គត់ផ្គង់ទឹកស្អាតនៅខេត្តព្រៃវែង	13.829		1.230	4.100	8.200	13.530
1093	គម្រោងសាងសង់ខ្សែបញ្ជូនអគ្គិសនីនៅខេត្តកំពង់ចាម	13.829		1.230	4.100	4.100	9.430
1382	គម្រោងកែលម្អប្រព័ន្ធអគ្គិសនី-ក្រុង ជំហាន២	78.097		2.050	22.427	16.400	40.877
1378	គម្រោងសិក្សាអភិវឌ្ឍន៍ប្រព័ន្ធអគ្គិសនីក្នុងតំបន់មិនបានប្រើប្រាស់ ៤	66.137		2.050	20.500	24.600	47.150
1379	ការសិក្សាអភិវឌ្ឍន៍ទឹកស្អាតនៅទីប្រជុំជននៃតំបន់ត្រីកោណ ក្នុងខេត្តស្ទឹងត្រែង	19.426		2.050	4.100	10.250	16.400
899	សិក្សា និងសាងសង់វារីអគ្គិសនីសៀមរាប	32.800		820	4.100		4.920
1376	សិក្សាជំហានទី២សម្រាប់ការផ្គត់ផ្គង់ទឹកនៅសៀមរាប	34.653		2.050	2.870	8.200	13.120
1377	បង្កើនសមត្ថភាពផ្គត់ផ្គង់ទឹកនៅខេត្តចំនួន ៣	20.012		2.870	3.690	6.150	12.710
1380	សិក្សាការផ្គត់ផ្គង់ទឹកស្អាតនៅខេត្តមណ្ឌលគិរី	2.681		1.230	1.435		2.665
ក្រសួងសាធារណៈការ និងដឹកជញ្ជូន		5.346.195	585.767	801.595	520.290	297.496	1.619.381
222	សាងសង់ផ្លូវជាតិលេខ៧៨ ឆាន់លុង-អូរយ៉ាដាវ	105.780	20.500	52.480			52.480
237	ស្ថាបនាភ្នំពេញជាតិលេខ៣ (ភ្នំពេញ-កំពត)	151.700	18.450	45.100	32.800	8.200	86.100
464	សាងសង់ស្ពានតាមបណ្តោយផ្លូវសំខាន់ៗ	28.700	2.296				
796	តំបន់សេដ្ឋកិច្ចពិសេសកំពង់ផែក្រុងព្រះសីហនុ ជំហានទី១ និងទី២	155.800	34.850	61.500	16.400		77.900
799	គម្រោងកែលម្អផ្លូវជាតិលេខ១ ភ្នំពេញ-អូរសៀម	278.800	67.240	77.900	19.680		97.580
800	គម្រោងកែលម្អផ្លូវជាតិលេខ២៥ និង ៦	317.750	57.400	18.450			18.450
803	គម្រោងអភិវឌ្ឍន៍ទេសចរណ៍នៃមហាអនុតំបន់ទន្លេមេគង្គ	41.000	8.200	8.200			8.200
856	ពង្រីកផ្លូវក្រុងព្រះសីហនុជំហានទី២	164.000	20.500	12.300			12.300
898	ជួសជុលផ្លូវជាតិលេខ ៧៦ ស្ទួល សែនមនោរម្យ ព្រំប្រទល់ជ្រុងពាយ័ព្យ	213.200	20.500	73.800	28.700	16.400	118.900
759	សាងសង់ស្ពានអូរសៀម	303.400		12.300	20.500	32.800	65.600
696	ជួសជុលផ្លូវជាតិលេខ ៦២ កំពង់ធំ-ព្រះវិហារ	96.555		4.100	8.200	8.200	20.500
697	ជួសជុលផ្លូវជាតិលេខ ៥៧ បាត់ដំបង-ប៉ៃលិន-ព្រំប្រទល់ថៃ	172.200	16.400	41.000	24.600	20.500	86.100
855	ស្ថាបនាផ្លូវជាតិលេខ ៦៧ (សៀមរាប-អង្គរវត្ត-ច្រក ស្រុក)	133.250	27.880	36.080	36.080		72.160
861	ស្ថាបនាផ្លូវជាតិលេខ ៦៨ (ក្រុងព្រៃវែង-សំរោង-អូរស្វាយ)	82.000		820	2.050	2.050	4.920
862	សាងសង់ផ្លូវជាតិលេខ៨ ព្រែកតាមាក់-អង្គរវត្ត	317.799	31.570	34.850	20.406	26.650	81.906
1004	ស្ថាបនាផ្លូវជាតិលេខ ៦ អា លេខ ៦ និង លេខ ៧	102.500		16.400	28.700	5.740	50.840
1005	ស្ថាបនាផ្លូវជាតិលេខ ៣១ និង លេខ ៣៣ ប្រវែង ៥៥ គម	73.800		4.100	4.100	4.100	12.300
1007	អភិវឌ្ឍន៍ការងារប្រែប្រួលផ្នែកខាងកើត	102.500	4.100	24.600	24.600	8.200	57.400
1008	សាងសង់ផ្លូវព្រែកតាមាក់	178.350	57.400	49.200	38.950	45.100	133.250



ការគ្រប់គ្រងឆ្នាំ ២០០៩

តារាង "គប"

វិនិយោគសាងសង់ដោយឯកជនក្នុងវិស័យឧស្សាហកម្ម

ឯកតា: លានរៀល

លេខ គម្រោង	ឈ្មោះគម្រោង	តំបន់ គម្រោង	ប៉ាន់ស្មាន ២០០៨	កម្រិតទុនវិនិយោគតាមឆ្នាំ			
				២០០៩	២០១០	២០១១	សរុប ៣ ឆ្នាំ
1305	គម្រោងសាងសង់ស្ថានីយ៍ប្រើប្រាស់	93.070		2.050	6.150		8.200
1306	គម្រោងសាងសង់ស្ថានីយ៍ប្រើប្រាស់	118.900	57.400	24.600	11.410		36.010
1450	គម្រោងសាងសង់ប្រព័ន្ធបណ្តាញផ្លូវដែកកម្ពុជា	299.300	44.485	65.600	57.400		123.000
1454	គ្រប់គ្រង ថែទាំទ្រព្យសម្បត្តិរដ្ឋ	241.080	31.816	31.816	31.816	31.816	95.448
1455	សាងសង់ផ្លូវជាតិលេខ៦២ និងផ្លូវខេត្តលេខ ២១០	225.500	36.080	36.900	38.950	31.570	107.420
1456	សាងសង់ផ្លូវជាតិលេខ ៧៨ (បានលុប-អនុវត្តមិនទាន់)	178.350	28.700	28.700	30.750	26.650	86.100
465	កែលម្អផ្លូវជាតិលេខ ៦២	61.500		2.050	2.050	2.050	6.150
469	ប្រព័ន្ធនិងការស្តារផ្លូវជាតិលេខ ៦២	18.450		2.050	1.230	1.230	4.510
470	ស្តារផ្លូវជាតិលេខ ៦២ និងផ្លូវខេត្តលេខ ២១០	48.331		414	2.050	2.870	5.334
633	សាងសង់រោងចក្រជាតិ	16.400		2.050	2.050	2.050	6.150
700	ជួសជុលផ្លូវជាតិលេខ ៧៦ ប្រវែង ១៦៩ គម (បានលុប-គំរប់ត្រីកោណ)	98.400		3.280	3.690	3.690	10.660
860	លើកកម្ពស់ផ្លូវជាតិលេខ ៧៦	53.300		820	2.870	2.870	6.560
762	សាងសង់ផ្លូវជាតិលេខ ៧៦	6.150		2.460	2.460		4.920
765	កម្មវិធីបណ្តុះបណ្តាលសាងសង់ និងគ្រប់គ្រងអាគារយានយន្ត	1.640		820			820
860	លើកកម្ពស់ផ្លូវជាតិលេខ ៧៦	53.300		820	2.870	4.920	8.610
863	ស្តារផ្លូវជាតិ (អន្តរាគមន៍-ព្រះវិហារ)	100.450		3.280	2.050	2.050	7.380
1006	សាងសង់ស្ថានីយ៍ប្រើប្រាស់ផ្លូវជាតិលេខ ៦៤	73.800		3.280	2.870	1.640	7.790
1008	សាងសង់ផ្លូវជាតិលេខ ៧៤	28.700		2.050	2.050	2.460	6.560
1010	សាងសង់ផ្លូវជាតិលេខ ៦២ (២៧៩គម)	287.000		2.050	2.050	2.870	6.970
1309	គម្រោងអភិវឌ្ឍន៍កំពង់ផែនាគោលបណ្តាញផ្លូវជាតិលេខ ៦៤ បាត់ដំបង និង ទន្លេសាប	36.490		2.460	2.665	820	5.945
1361	បង្កើនសមត្ថភាពសំភារៈសាងសង់ផ្លូវ	20.500		4.100			4.100
1362	កម្មវិធីស្តារស្ថានីយ៍ប្រើប្រាស់	41.000		3.280	3.485		6.765
1364	សាងសង់ស្ថានីយ៍ប្រើប្រាស់នៅតាខ្មៅ	225.500		3.485	3.608		7.093
រដ្ឋបាលសាងសង់ស្ថានីយ៍ប្រើប្រាស់		169.781	5.236	18.360	18.282	8.200	44.842
423	ប្រព័ន្ធបណ្តាញផ្លូវជាតិលេខ ៦២	22.960	5.236	9.073	9.221		18.294
3	គម្រោងអភិវឌ្ឍន៍អាគារយានយន្តព្រះវិហារ	34.850		2.870	2.050	2.050	6.970
420	គម្រោងអភិវឌ្ឍន៍អាគារយានយន្តមណ្ឌលគីរី	61.500		2.050	2.050	3.280	7.380
424	គម្រោងអភិវឌ្ឍន៍អាគារយានយន្តស្ថានីយ៍ប្រើប្រាស់	23.821		2.317	2.911	820	6.048
	គម្រោងអភិវឌ្ឍន៍អាគារយានយន្តព្រះវិហារ	26.650		2.050	2.050	2.050	6.150
	សរុប	82.182	3.280	8.200	8.610	9.430	26.240
	អភិវឌ្ឍន៍ស្ថានីយ៍ប្រើប្រាស់ AMFM ខេត្ត-ក្រុង	24.600		2.050	2.050	2.050	6.150



ការគ្រប់គ្រងឆ្នាំ ២០០៩

តារាង "គ២"

វិនិយោគសាធារណៈដោយឯកជនប្រកបដោយសក្តានុពល

ឯកតា: លានរៀល

លេខ គំរោង	ឈ្មោះគំរោង	តំលៃ គំរោង	ប៉ាន់ស្មាន ២០០៨	កម្រិតទុនវិនិយោគតាមឆ្នាំ			
				២០០៩	២០១០	២០១១	សរុប ៣ ឆ្នាំ
1251	គំរោងជំនួយទ្រទ្រង់អភិវឌ្ឍន៍វិទ្យុ	7.337	3.280				
334	សាងសង់ស្ថានីយទូរទស្សន៍ ខេត្ត-ក្រុង	26.650		2.050	2.050	2.050	6.150
416	ការបង្កើតទំនាក់ទំនងរួម ផ្នែកព័ត៌មានប្រទេសអាស៊ាន	18.450		2.050	2.460	3.280	7.790
1421	បង្កើនសមត្ថភាពសារព័ត៌មាន AKP	5.146		2.050	2.050	2.050	6.150
ក្រសួងស្ថាប័ន និងស្ថាប័ន		522.053	23.555	33.796	41.996	70.580	146.382
294	បណ្តាញទូរគមនាគមន៍ក្របខ័ណ្ឌសហគមន៍មេគង្គ	132.553	6.654	15.482	23.682	28.700	67.863
295	បណ្តាញទូរគមនាគមន៍ព័ត៌មានវិទ្យាសហគមន៍មេគង្គ	75.850	16.900	13.805	13.805	30.205	57.814
401	បណ្តាញបញ្ជូនស៊ីហ្គេត ភ្នំពេញ-ក្រុងព្រះសីហនុ	41.000		820	820	4.100	5.740
1328	ប្រអប់ទូរស័ព្ទសាធារណៈ	34.850		1.640	1.640	3.485	6.765
1327	បណ្តាញបញ្ជូនស៊ីហ្គេតដោយប្រើកាប៊ីអុបទឹកក្រោមសមុទ្រ	82.000		820	820	2.050	3.690
1326	ពង្រីកបណ្តាញបញ្ជូនស៊ីហ្គេតដោយប្រើកាប៊ីអុបទឹក	155.800		1.230	1.230	2.050	4.510
ក្រសួងសេដ្ឋកិច្ច និងហិរញ្ញវត្ថុ		118.285		14.358	39.893	58.577	112.828
213	មជ្ឈមណ្ឌលវប្បធម៌	45.100		2.050	14.350	26.650	43.050
217	ជួសជុលប្រាសាទបុរាណ (ក្រៅតំបន់អង្គរ)	28.905		4.100	9.098	12.300	25.498
739	ជួសជុលសំណង់ចាស់ៗ និង ផ្លូវនៅភ្នំព្រះរាជទ្រព្យ	28.700		2.583	10.853	15.264	28.700
973	ការរៀបចំមជ្ឈមណ្ឌលវប្បធម៌ជនជាតិភូមិភាគកណ្តាល	3.280		1.107	1.087	1.087	3.280
974	សាងសង់សារមន្ទីរតាមបណ្តាខេត្ត-ក្រុងនៅជុំវិញ បឹងទន្លេសាប	6.150		2.468	2.456	1.226	6.150
1467	ជួសជុលបណ្តាល័យជាតិ ជំហាន២	6.150		2.050	2.050	2.050	6.150
ក្រសួងសេដ្ឋកិច្ច និង សាសនា		16.847		3.583	5.613	7.651	16.847
509	ជួសជុលកែលម្អបណ្តាល័យក្រសួង	5.535		1.845	1.845	1.845	5.535
558	ជួសជុលកែលម្អកន្លែងធ្វើការ	11.070		1.640	3.690	5.740	11.070
1315	អភិវឌ្ឍន៍ធនធានមនុស្ស	242		98	78	66	242
ក្រសួងសេដ្ឋកិច្ច		922.824	42.189	43.759	60.475	66.666	170.900
731	សាងសង់សាលារៀន-សង្កាត់	93.070	6.150	3.690	8.200	26.650	38.540
506	កែលម្អផ្លូវជាតិ	92.250	2.870	5.018	22.550	17.630	45.198
1394	ពង្រឹងអភិបាលកិច្ចមូលដ្ឋាន	43.050	3.280	3.280	2.050		5.330
1395	កម្មវិធីសិក្សាមារ	5.945	1.189	1.189	1.189		2.378
1396	កម្មវិធីរុក្ខ	58.630	5.330	5.330	2.050	4.100	11.480
1397	គ្រប់គ្រងការប្រជាជនតំបន់បឹងទន្លេសាប	80.770	6.150	4.100	2.050		6.150
1398	គ្រប់គ្រងធនធានមូលដ្ឋាន និង កែលម្អជីវភាពរស់នៅ	79.130	4.100	4.100	2.050	4.100	10.250
1399	គ្រប់គ្រងអភិបាលកិច្ច	45.100	3.690	4.100	4.100		8.200



ការគ្រប់គ្រងឆ្នាំ ២០០៩

តារាង "គប"

វិនិយោគសាធារណៈដោយហិរញ្ញប្បទានក្រៅប្រទេស

ឯកតា: លានរៀល

លេខ គំរោង	ឈ្មោះគំរោង	តំលៃ គំរោង	ប៉ាន់ស្មាន ២០០៨	កម្រិតទុនវិនិយោគចែកតាមឆ្នាំ			
				២០០៩	២០១០	២០១១	សរុប ៣ ឆ្នាំ
1400	អភិវឌ្ឍន៍មូលដ្ឋានខេត្តសៀមរាប	61.500	3.280	4.100	6.150		10.250
1401	គាំទ្រវិស័យកសិកម្ម និង វិស័យរុក្ខាប្រមាញ់	137.760	6.150	4.100			4.100
598	សាងសង់សាលាខេត្ត-សាលាស្រុក	66.010		1.025	4.100	8.200	13.325
1339	ជួសជុល និង សាងសង់ពន្លាតាខេត្ត-ក្រុង	143.500		1.230	2.665	2.665	6.560
1332	សាងសង់សាលាបឋមសិក្សាបណ្តាបង្អស់មូលដ្ឋានក្រសួងមហាផ្ទៃ	3.809		1.267	1.271	1.271	3.809
1331	សាងសង់អគារទីស្តីការគ្រួសារពិការភ្នែកក្នុងតំបន់អន្តរជាតិ	12.300		1.230	2.050	2.050	5.330
ក្រសួងផែនការ		11.132		3.916	4.326	3.096	11.337
1018	អង្កេតកម្លាំងពលកម្ម	492		164	164	164	492
1019	សន្ទនាស្តីពីថ្លៃទំនិញប្រើប្រាស់	615		205	205	205	615
1020	បង្កើតតម្លៃ និង ផ្សេងៗ	554		185	185	185	554
1021	អង្កេតក្រៅផ្លូវការ	923		308	308	308	923
1022	បណ្តុះបណ្តាលការងារស្ថិតិ និង អភិវឌ្ឍន៍	2.255		410	1.435	205	2.050
1320	ជួសជុលមន្ទីរនៅតាមបណ្តាខេត្ត-ក្រុង ចំនួន ៤	2.460		1.230	615	615	2.460
1341	ផ្សព្វផ្សាយយុទ្ធសាស្ត្រស្ថិតិ	2.050		820	820	820	2.460
1349	អង្កេតហិរញ្ញវត្ថុសកម្មមិនប្រែប្រួល	123		41	41	41	123
1345	អង្កេតលើតម្លៃសេវាសកម្ម និង សន្ទនាស្តីពីថ្លៃ	246		82	82	82	246
1346	សន្ទនាស្តីពីថ្លៃទំនិញសកម្ម	246		82	82	82	246
1388	អង្កេតពីការលក់រាយ និង សន្ទនាស្តីពីថ្លៃ	246		82	82	82	246
1343	ប្រមូល និង វិភាគទិន្នន័យរដ្ឋបាលស្ថិតិសេដ្ឋកិច្ច	923		308	308	308	923
ក្រសួងយុត្តិធម៌		47.318		4.100	8.150	8.815	19.065
61	ពង្រឹងហេដ្ឋារចនាសម្ព័ន្ធនៃអគារតុលាការ	19.614		2.050	4.100	2.665	8.815
1408	សាងសង់អគារតុលាការ ខេត្ត-ក្រុង	27.704		2.050	2.050	6.150	10.250
ក្រសួងសង្គមកិច្ច អតីតយុទ្ធជន និងយុវនីតិសម្បទា		268.968	3.239	19.623	52.927	106.116	178.666
594	សាងសង់ភូមិសម្រាប់កុមារ SOS កម្ពុជា	35.670	820	7.175	6.150	16.400	29.725
1273	ពង្រឹងសមត្ថភាពជនពិការក្នុងខេត្តចំនួន៤	7.027	820	2.050			2.050
1274	មណ្ឌលកែប្រែជីវភាព និងសង្គមក្នុងខេត្ត សៀមរាប បន្ទាយមានជ័យ កំពង់ធំ និង តាកែវ	21.720	1.230	3.280	4.920	8.200	16.400
1310	កម្មវិធីស្តារនីតិសម្បទា និង សមាហរណកម្មកុមារទំនាស់នឹងច្បាប់ និង ប្រើប្រាស់ គ្រឿងញៀនដោយបំពាននៅតាមមជ្ឈមណ្ឌល និង ពន្ធនាគារ	2.300	369	767	767		1.533
	អភិវឌ្ឍន៍អភិបាលកិច្ច	107.174		820	14.350	26.650	41.820
	សាងសង់អគារការពារយានយន្តមកពីស្រុកទាំង ៥	1.673		595	595	484	1.673
	សាងសង់មជ្ឈមណ្ឌលនីតិសម្បទា ខេត្តកណ្តាល	906		504	213	189	906



ការគ្រប់គ្រងឆ្នាំ ២០០៩

តារាង "គ២"

វិនិយោគសាធារណៈដោយបរិញ្ញាប័ត្នប្រធានក្រៅប្រទេស

ឯកតា: លានរៀល

លេខ គំរោង	ឈ្មោះគំរោង	តំលៃ គំរោង	ឆ្នាំស្ថាបនា ២០០៨	កម្រិតទុនវិនិយោគតាមឆ្នាំ			
				២០០៩	២០១០	២០១១	សរុប ៣ ឆ្នាំ
958	សង់មជ្ឈមណ្ឌលយុវនីតិសម្បទា ខេត្តកំពត	1.107		730	377		1.107
959	សង់មជ្ឈមណ្ឌលយុវនីតិសម្បទា ខេត្តតាកែវ	1.107		730	377		1.107
960	សង់មជ្ឈមណ្ឌលយុវនីតិសម្បទា ខេត្តបន្ទាយមានជ័យ	1.107		730	377		1.107
1050	កម្មវិធីជនអនាម័យ	22.960		820	14.350	2.050	17.220
1051	សាងសង់អាគារសម្រាប់កុមារ និង យុវកុមាររងគ្រោះដោយសារធាតុញៀន នៅក្នុងមជ្ឈមណ្ឌលចោមចៅ	398		254	94	49	398
1053	សាងសង់អាគារមន្ទីរសង្គមកិច្ច អតីតយុទ្ធជន និងយុវនីតិសម្បទា ខេត្តកោះកុង	115		66	49		115
1054	សាងសង់អាគារស្នាក់នៅរបស់កុមារ ខេត្តកោះកុង	103		41	57		98
1276	គំរោង/កម្មវិធីពិសេសដែលនឹងត្រូវបង្កើត	65.600		1.062	10.250	52.095	63.407
ក្រសួងការងារ និងបណ្តុះបណ្តាលវិជ្ជាជីវៈ		43.595		5.084	12.837	15.564	33.485
597	សាងសង់ពហុព្យាបាល និង មន្ទីរពិសោធន៍	2.895		1.312	410	410	2.132
894	ការបង្កើតប្រព័ន្ធព័ត៌មានវិទ្យាភារកិច្ច	808		308	291	209	808
983	ផ្តល់សមាជិកក្នុងការចូលរៀនផ្នែកអប់រំ បណ្តុះបណ្តាលបច្ចេកទេស និង វិជ្ជាជីវៈ	24.600		2.050	10.250	12.300	24.600
984	សាងសង់មន្ទីរការងារ និង បណ្តុះបណ្តាលវិជ្ជាជីវៈ ខេត្ត ក្រុង	11.808		820	820	820	2.460
985	សាងសង់អាគារសិក្សានៅវិទ្យាស្ថានជាតិពាណិជ្ជសាស្ត្រ	2.460		410	615	1.435	2.460
1298	គំរោងបញ្ជ្រាបយេនឌ័រនៅក្នុងវិស័យការងារ និង បណ្តុះបណ្តាលវិជ្ជាជីវៈ	1.025		185	451	390	1.025
ក្រសួងធានាកំរន់និងជាមួយរដ្ឋសភា រដ្ឋមន្ត្រីសភា និងអធិការកិច្ច		5.461		410	1.640	1.640	3.690
740	ពង្រឹងគុណភាពការងារអធិការកិច្ច	5.461		410	1.640	1.640	3.690
ក្រសួងបរិស្ថាន		440.377	13.481	11.853	28.753	62.300	102.906
612	ការគ្រប់គ្រងបរិស្ថានបឹងទន្លេសាប	79.376	8.610	82			82
668	ពិនិត្យឡើងវិញផែនការបរិស្ថានជាតិ	4.100		1.640	2.460		4.100
1025	ការរៀបចំរបាយការណ៍លើកទី២ ក្រោមអនុសញ្ញាក្របខ័ណ្ឌសហប្រជាជាតិ ស្តីពីការប្រែប្រួលអាកាសធាតុ	1.661	640	672			672
1026	គំរោងសកម្មភាពសម្រាប់អនុវត្តក្របខ័ណ្ឌជីវសាស្ត្រភាព	4.510	1.771	808			808
1280	ការគ្រប់គ្រងតំបន់អភិរក្ស	16.400	2.460	2.050	1.845		3.895
63	បង្កើតវិទ្យាស្ថានស្រាវជ្រាវ និង ការគ្រប់គ្រងបំពុលបរិស្ថាន	39.827		820	2.050	20.500	23.370
387	បង្កើនសមត្ថភាពលើការគ្រប់គ្រងកាកសំណល់រាវ	5.945		1.804	1.845	1.845	5.494
390	ពង្រឹងសមត្ថភាពបរិស្ថាន EIA	16.093		820	3.690	8.200	12.710
452	ក្រសួងបណ្តាលការងារអប់រំបរិស្ថាន	2.165		897	463	1.005	2.165
452	ការប្រើប្រាស់ និង អភិរក្សជីវចម្រុះអាងទន្លេមេគង្គ	118.039		820	4.100	16.400	21.320
452	ការគ្រប់គ្រងសំណល់	129.519		820	6.150	12.300	19.270



ការគ្រប់គ្រងឆ្នាំ ២០០៩

តារាង "គ២"

វិនិយោគសាធារណៈដោយហិរញ្ញប្បទានក្រៅប្រទេស

ឯកតា:លានរៀល

លេខ គំរោង	ឈ្មោះគំរោង	តំលៃ គំរោង	ប៉ាន់ស្មាន ២០០៨	កម្រិតទុនវិនិយោគតែកតាមឆ្នាំ			
				២០០៩	២០១០	២០១១	សរុប ៣ ឆ្នាំ
779	ពង្រឹងសមត្ថភាពស្តីពីដំណើរការវាយតម្លៃផលប៉ះពាល់បរិស្ថាន	22.743		820	6.150	2.050	9.020
ក្រសួងទេសចរណ៍		256.394	2.870	25.494	41.004	79.688	146.166
1293	គំរោងអភិវឌ្ឍន៍ទេសចរណ៍តំបន់ទន្លេមេគង្គ	38.983	2.870	12.300			12.300
56	អភិវឌ្ឍន៍តំបន់ទេសចរណ៍ទី២	18.860		1.230	5.330	20.500	27.060
72	សាងសង់មន្ទីរទេសចរណ៍	14.514		820	8.200	6.150	15.170
968	សមាហរណកម្មបច្ចេកវិទ្យាព័ត៌មានទេសចរណ៍	1.107		1.107			1.107
969	សាងសង់វិទ្យាស្ថានទេសចរណ៍ជាតិ (CNIT)	14.350		820	2.870	6.970	10.660
971	សង់មជ្ឈមណ្ឌលព័ត៌មានទេសចរណ៍	28.700		820	8.200	20.500	29.520
970	កាត់បន្ថយភាពក្រីក្រក្នុងបរិបទនៃទិន្នន័យភាពក្នុងវិស័យទេសចរណ៍	102.500		1.025	6.150	16.400	23.575
1409	អភិវឌ្ឍន៍មណ្ឌលយុវជនស្ទឹងជីនិត កំពង់ធំ	5.740		1.078	898	693	2.669
1410	អភិវឌ្ឍន៍មណ្ឌលយុវជនមនា១ មណ្ឌលគីរី	2.669		1.078	898	693	2.669
1411	កែលម្អមណ្ឌលយុវជនតាម៉ុក ឧត្តរមានជ័យ	615		205	205	205	615
1412	អភិវឌ្ឍន៍មណ្ឌលយុវជនទឹកជ្រោះប៊ូស្រា មណ្ឌលគីរី	2.989		1.087	1.025	877	2.989
1413	អភិវឌ្ឍន៍មណ្ឌលយុវជនទឹកជ្រោះមនោរម្យ មណ្ឌលគីរី	1.263		619	361	283	1.263
1414	អភិវឌ្ឍន៍មណ្ឌលយុវជនហ្លួងព្រះស្តេចកន កំពង់ចាម	21.865		2.050	6.150	6.150	14.350
1415	អភិវឌ្ឍន៍មណ្ឌលយុវជនប្រាសាទអគររាជ័យ កំពង់ចាម	2.239		1.255	718	267	2.239
ក្រសួងកិច្ចការនារី		185.460	33.649	52.000	28.339	54.214	134.554
614	សាងសង់ និងជួសជុលអគាររដ្ឋបាល	109.995	25.264	45.875	20.500	37.523	103.898
1087	កម្មវិធីពង្រឹងសហគមន៍ដើម្បីប្រយុទ្ធនឹងជម្ងឺគ្រុនចាញ់	2.226	344	291	291	291	873
1088	គំរោងបញ្ចូលយេនឌ័រ និង ការអភិវឌ្ឍគោលនយោបាយ	15.150	1.488				
1089	គំរោងលើកកម្ពស់សមត្ថភាពយេនឌ័រ	8.200	1.706	988	988		1.976
1090	មជ្ឈមណ្ឌលអភិវឌ្ឍន៍ស្ត្រី	9.020	2.140	1.800			1.800
1091	ភាពជាដៃគូដើម្បីសមត្ថភាពយេនឌ័រ	19.549	2.706	2.226			2.226
963	កម្មវិធីស្ត្រីក្នុងការអភិវឌ្ឍជំហានទី ២	21.320		820	6.560	16.400	23.780
ទិន្នន័យគណៈរដ្ឋមន្ត្រី		376.790	114.595	41.000	28.650		67.650
1437	សាងសង់មជ្ឈមណ្ឌលព័ត៌មានវិទ្យា	86.100	22.550	16.400	18.450		34.850
1438	សាងសង់ទីស្តីការគណៈរដ្ឋមន្ត្រី	151.290	71.545				
1439	ពង្រឹងសមត្ថភាពប្រព័ន្ធបច្ចេកវិទ្យា	20.500	4.100	8.200	8.200		16.400
1440	សាងសង់ប្រព័ន្ធព័ត៌មានរដ្ឋបាលខេត្ត-ក្រុង	118.900	16.400	16.400			16.400
រដ្ឋបាលស្តីពីកសិកម្ម		308.295	24.506	53.386	55.075	41.783	150.224
1437	ជួសជុលផ្លូវកៅស៊ូក្រសួង-ស្ថាប័ននានា ៖ ប្រភពព័ត៌មាន: ទិន្នន័យនៃកម្មវិធីវិនិយោគសាធារណៈក្រសួងផែនការ	14.760	631	418	6.855	6.855	14.129



ទំព័រ ១៣/១៤

ការគ្រប់គ្រងឆ្នាំ ២០០៩

តារាង "គ២"

វិនិយោគសាធារណៈដោយបរិក្ខារប្រឆាំងជំងឺ

ឯកតា: លានរៀល

លេខ គម្រោង	ឈ្មោះគម្រោង	តំលៃ គម្រោង	ប៉ាន់ស្មាន ២០០៨	កម្រិតទុនវិនិយោគតាមឆ្នាំ			
				២០០៩	២០១០	២០១១	សរុប ៣ ឆ្នាំ
792	គម្រោងការពារទឹកជំនន់ និង កែលម្អប្រព័ន្ធប្រឡាយ លូ ក្នុងរាជធានីភ្នំពេញ	82.943	23.874	35.982	16.650		52.632
413	គម្រោងកែលម្អប្រព័ន្ធប្រមូលសំរាមក្នុងទីក្រុងភ្នំពេញ	60.012		10.836	20.500	25.477	56.814
682	កែលម្អបរិស្ថាននៅក្នុងទីក្រុងភ្នំពេញ	79.101		1.230	2.050	2.050	5.330
717	លើកកម្ពស់គុណភាពផ្លូវក្នុងទីក្រុងភ្នំពេញ	38.712		820	4.100	2.050	6.970
780	ជួសជុលផ្សារកណ្តាល-ផ្សារចាស់ក្នុងរាជធានីភ្នំពេញ	32.767		4.100	4.920	5.330	14.350



ទំព័រ ១៤/១៤

ការគ្រប់គ្រងឆ្នាំ ២០០៩

តារាងភ្ជាប់តាម "គណ"

វិនិយោគសាធារណៈដោយហិរញ្ញប្បទានក្រៅប្រទេស

គំរោងឥណទាន និង ឥណទានភ្ជាប់សន្យាឆ្នាំ ២០០៩

ឯកតា : លានរៀល

ក្រសួង ស្ថាប័ននានា	ប៉ាន់ស្មាន ២០០៨	គំរោង ២០០៩	សរុបឥណទានភ្ជាប់ សន្យាឆ្នាំ ២០០៩ (1)+(2)+(3)10% *	កំពុងដំណើរការ (1)	ក្រុមប្រៀបធៀប (2)	កំពុងចរចា (3)
សរុបរួម	2.260.193	2.762.412	2.424.600	2.386.983		375.429
ក្រសួងសុខាភិបាល	530.429	516.670	516.700	516.670		
ក្រសួងអប់រំ យុវជន និង កីឡា	256.201	258.644	251.400	250.617		8.028
ក្រសួងកសិកម្ម រុក្ខាប្រមាញ់ និង នេសាទ	53.454	209.859	117.900	107.658		102.201
អាជ្ញាធរកម្ពុជាគ្រប់គ្រងសកម្មភាពកំចាត់មិន និង សង្គ្រោះ ជនពិការដោយសារមីន	3.682	3.682	3.700	3.682		
ក្រសួងរៀបចំដែនដី នគរូបនីយកម្ម និង សំណង់	55.248	41.000	39.200	38.950		2.050
ក្រសួងធនធានទឹក និង ឧតុនិយម	84.903	179.822	139.800	135.300		44.522
ក្រសួងអភិវឌ្ឍន៍ជនបទ	22.763	56.912	26.300	22.907		34.005
ក្រសួងសេដ្ឋកិច្ច និង ហិរញ្ញវត្ថុ	204.037	158.506	154.200	153.734		4.772
ក្រសួងពាណិជ្ជកម្ម	16.797	22.140	9.600	8.200		13.940
ក្រសួងឧស្សាហកម្មរ៉ែ និង ថាមពល	180.314	174.660	150.300	147.600		27.060
ក្រសួងសាធារណការ និង ដឹកជញ្ជូន	585.767	801.595	766.700	762.846		38.749
រដ្ឋលេខាធិការដ្ឋានអាកាសចរស៊ីវិល	5.236	18.360	10.000	9.073		9.287
ក្រសួងព័ត៌មាន	3.280	8.200	2.700	2.050		6.150
ក្រសួងប្រៃសណីយ៍ និង ទូរគមនាគមន៍	23.555	33.796	29.700	29.286		4.510
ក្រសួងវប្បធម៌ និង វិចិត្រសិល្បៈ		14.358	1.400			14.358
ក្រសួងធម្មការ និង សាសនា		3.583	400			3.583
ក្រសួងមហាផ្ទៃ	42.189	43.759	39.500	39.007		4.752
ក្រសួងផែនការ		3.916	400			3.916
ក្រសួងយុត្តិធម៌		4.100	400			4.100
ក្រសួងសង្គមកិច្ច អតីតយុទ្ធជន និង យុវនីតិសម្បទា	3.239	19.623	13.900	13.272		6.351
ក្រសួងការងារ និង បណ្តុះបណ្តាលវិជ្ជាជីវៈ		5.084	500			5.084
ក្រសួងទំនាក់ទំនងជាមួយរដ្ឋសភា ព្រឹទ្ធសភា និង អធិការកិច្ច		410				410
ក្រសួងបរិស្ថាន	13.481	11.853	5.900	5.252		6.601
ក្រសួងទេសចរណ៍	2.870	25.494	13.600	12.300		13.194
ក្រសួងកិច្ចការនារី	33.649	52.000	51.300	51.180		820
មន្ទីរការគ្រោះរដ្ឋប្បវេណី	114.595	41.000	41.000	41.000		
មន្ទីរការគ្រោះរដ្ឋប្បវេណី	24.506	53.386	38.100	36.400		16.986



Handwritten signature or mark.

ការគ្រប់គ្រងឆ្នាំ ២០០៩


តារាង "ឃ"

ចំណាយជាមូលធននៃថវិកាទូទៅរបស់រដ្ឋ

ឥណទានភ្ជាប់សន្យា និង ឥណទានទូទាត់

ឯកតា: លានរៀល

ក្រសួង-ស្ថាប័នទទួលខុសត្រូវ	សរុប ឥណទាន ភ្ជាប់សន្យា	សរុប ឥណទាន ទូទាត់	វិនិយោគសាធារណៈដោយ ហិរញ្ញប្បទានក្នុងប្រទេស			វិនិយោគសាធារណៈដោយ ហិរញ្ញប្បទានក្រៅប្រទេស		ការទូទាត់ ប្រាក់កម្ចី	
			ឥណទានភ្ជាប់សន្យា-ឥណទានទូទាត់			ឥណទាន ភ្ជាប់សន្យា	ឥណទាន ទូទាត់		ឥណទានភ្ជាប់សន្យា- ឥណទានទូទាត់
			គម្រោង វិនិយោគ	បរិក្ខារ វិនិយោគ	មូលនិធិ ទ្រទ្រង់ថវិកា				
សរុបរួមចំណាយ	3.523.100,0	2.898.500,0	448.500,0	185.000,0	425.000,0	2.424.600,0	1.700.000,0	140.000,0	
រដ្ឋបាលកណ្តាល	3.585.000,0	2.871.800,0	448.500,0	185.000,0	425.000,0	2.386.500,0	1.673.300,0	140.000,0	
មន្ទីរជំនាញខេត្ត-ក្រុង	38.100,0	26.700,0				38.100,0	26.700,0		
ក. វិស័យរដ្ឋបាលទូទៅ	277.300,0	194.400,0				277.300,0	194.400,0		
រដ្ឋបាលកណ្តាល	239.200,0	167.700,0				239.200,0	167.700,0		
មន្ទីរជំនាញខេត្ត-ក្រុង	38.100,0	26.700,0				38.100,0	26.700,0		
០៥. ទីស្តីការគណៈរដ្ឋមន្ត្រី	44.700,0	31.300,0				44.700,0	31.300,0		
០៨. ក្រសួងមហាផ្ទៃ-រដ្ឋបាលទូទៅ	77.600,0	54.400,0				77.600,0	54.400,0		
២. រដ្ឋបាលកណ្តាល	39.500,0	27.700,0				39.500,0	27.700,0		
៩. មន្ទីរជំនាញខេត្ត-ក្រុង	38.100,0	26.700,0				38.100,0	26.700,0		
១០. ក្រសួងសេដ្ឋកិច្ច និង ហិរញ្ញវត្ថុ	154.200,0	108.100,0				154.200,0	108.100,0		
១. រដ្ឋបាលកណ្តាល	154.200,0	108.100,0				154.200,0	108.100,0		
១៤. ក្រសួងផែនការ	400,0	300,0				400,0	300,0		
១. រដ្ឋបាលកណ្តាល	400,0	300,0				400,0	300,0		
២៦. ក្រសួងយុត្តិធម៌	400,0	300,0				400,0	300,0		
១. យុត្តិធម៌	400,0	300,0				400,0	300,0		
គ. វិស័យសេដ្ឋកិច្ច	844.200,0	592.000,0				844.200,0	592.000,0		
រដ្ឋបាលកណ្តាល	844.200,0	592.000,0				844.200,0	592.000,0		
១១. ក្រសួងព័ត៌មាន	2.700,0	1.900,0				2.700,0	1.900,0		
១. រដ្ឋបាលកណ្តាល	2.700,0	1.900,0				2.700,0	1.900,0		
១២. ក្រសួងលុខាភិបាល	516.700,0	362.300,0				516.700,0	362.300,0		
១. រដ្ឋបាលកណ្តាល	516.700,0	362.300,0				516.700,0	362.300,0		
១៦. ក្រសួងអប់រំ យុវជន និង កីឡា	251.400,0	176.300,0				251.400,0	176.300,0		
១. អប់រំ	251.400,0	176.300,0				251.400,0	176.300,0		
១៨. ក្រសួងវប្បធម៌ និង វិវត្តន៍សង្គម	1.400,0	1.000,0				1.400,0	1.000,0		
១. រដ្ឋបាលកណ្តាល	1.400,0	1.000,0				1.400,0	1.000,0		
១៩. ក្រសួងបរិស្ថាន	5.900,0	4.100,0				5.900,0	4.100,0		
១. រដ្ឋបាលកណ្តាល	5.900,0	4.100,0				5.900,0	4.100,0		
២១. ក្រសួងសេដ្ឋកិច្ច អតីតយុទ្ធជន និង យុវនីតិសម្បទា	13.900,0	9.700,0				13.900,0	9.700,0		
១. រដ្ឋបាលកណ្តាល	13.900,0	9.700,0				13.900,0	9.700,0		
២៣. ក្រសួងសេដ្ឋកិច្ច និង ហិរញ្ញវត្ថុ	400,0	300,0				400,0	300,0		
រដ្ឋបាលកណ្តាល	400,0	300,0				400,0	300,0		
២៤. ក្រសួងសេដ្ឋកិច្ច និង ហិរញ្ញវត្ថុ	51.300,0	36.000,0				51.300,0	36.000,0		
រដ្ឋបាលកណ្តាល	51.300,0	36.000,0				51.300,0	36.000,0		



ksl

ការគ្រប់គ្រងឆ្នាំ ២០០៩

តារាង "ឃ"

ចំណាយជាមូលធននៃថវិកាទូទៅរបស់រដ្ឋ
ឥណទានភ្ជាប់សន្យា និង ឥណទានទូទាត់

ឯកតា:លានរៀល

ក្រសួង-ស្ថាប័នទាក់ទង	សរុប ឥណទាន ភ្ជាប់សន្យា	សរុប ឥណទាន ទូទាត់	វិនិយោគសាធារណៈដោយ ហិរញ្ញប្បទានក្នុងប្រទេស			វិនិយោគសាធារណៈដោយ ហិរញ្ញប្បទានក្រៅប្រទេស		ការទូទាត់ ប្រាក់កម្ចី
			ឥណទានភ្ជាប់សន្យា=ឥណទានទូទាត់			ឥណទាន ភ្ជាប់សន្យា	ឥណទាន ទូទាត់	ឥណទានភ្ជាប់សន្យា= ឥណទានទូទាត់
			តំរូវការ វិនិយោគ	បដិភាគ វិនិយោគ	មូលនិធិ ទ្រទ្រង់សហគមន៍			
៣២. ក្រសួងការងារ និង បណ្តុះបណ្តាលវិជ្ជាជីវៈ	500,0	400,0				500,0	400,0	
១. រដ្ឋបាលកណ្តាល	500,0	400,0				500,0	400,0	
ឃ. វិស័យសេដ្ឋកិច្ច	1.303.100,0	913.600,0				1.303.100,0	913.600,0	
រដ្ឋបាលកណ្តាល	1.303.100,0	913.600,0				1.303.100,0	913.600,0	
០៥.៣. រដ្ឋបាលខាងក្រៅអាកាសចរស៊ីវិល	10.000,0	7.000,0				10.000,0	7.000,0	
១៣. ក្រសួងឧស្សាហកម្ម រ៉ែ និង ថាមពល	150.300,0	105.400,0				150.300,0	105.400,0	
១. រដ្ឋបាលកណ្តាល	150.300,0	105.400,0				150.300,0	105.400,0	
១៥. ក្រសួងពាណិជ្ជកម្ម	9.600,0	6.700,0				9.600,0	6.700,0	
១. រដ្ឋបាលកណ្តាល	9.600,0	6.700,0				9.600,0	6.700,0	
១៧. ក្រសួងកសិកម្ម រុក្ខាប្រមាញ់ និង នេសាទ	117.900,0	82.700,0				117.900,0	82.700,0	
១. រដ្ឋបាលកណ្តាល	117.900,0	82.700,0				117.900,0	82.700,0	
២០. ក្រសួងអភិវឌ្ឍន៍ជនបទ	26.300,0	18.400,0				26.300,0	18.400,0	
១. រដ្ឋបាលកណ្តាល	26.300,0	18.400,0				26.300,0	18.400,0	
២២. ក្រសួងរ៉ែប្រៃសណីយ៍ និង ឧស្ម័នធារាគមន៍	29.700,0	20.800,0				29.700,0	20.800,0	
១. រដ្ឋបាលកណ្តាល	29.700,0	20.800,0				29.700,0	20.800,0	
២៥. ក្រសួងសាធារណការ និង ដឹកជញ្ជូន	766.700,0	537.600,0				766.700,0	537.600,0	
១. រដ្ឋបាលកណ្តាល	766.700,0	537.600,0				766.700,0	537.600,0	
២៧. ក្រសួងទេសចរណ៍	13.600,0	9.500,0				13.600,0	9.500,0	
១. រដ្ឋបាលកណ្តាល	13.600,0	9.500,0				13.600,0	9.500,0	
២៨. ក្រសួងរៀបចំដែនដី នគរូបនីយកម្ម និង សំណង់	39.200,0	27.500,0				39.200,0	27.500,0	
១. រដ្ឋបាលកណ្តាល	39.200,0	27.500,0				39.200,0	27.500,0	
២៩. ក្រសួងធនធានទឹក និង ឧតុនិយម	139.800,0	98.000,0				139.800,0	98.000,0	
១. រដ្ឋបាលកណ្តាល	139.800,0	98.000,0				139.800,0	98.000,0	
៩៩. ចំណាយមិនទាន់បែងចែក	1.198.500,0	1.198.500,0	448.500,0	185.000,0	425.000,0			140.000,0
- ការទូទាត់ប្រាក់កម្ចី (ជំពូក ១៦)	140.000,0	140.000,0						140.000,0
- តំរូវការវិនិយោគ	448.500,0	448.500,0	448.500,0					
- បដិភាគវិនិយោគ	185.000,0	185.000,0		185.000,0				
- វិនិយោគដោយមូលនិធិទ្រទ្រង់សហគមន៍	425.000,0	425.000,0			425.000,0			

