



ព្រះរាជក្រម

នស / រកម / ១២១២ / ០១០

យើង

ព្រះករុណាព្រះបាទសម្តេចព្រះបរមនាថ នរោត្តម សីហមុនី
សមានភូមិជាតិសាសនា រក្ខតខត្តិយា ខេមរារដ្ឋរាស្ត្រ ព្រះឱវរាជរាមហាភ័យ
ខេមរាជនា សម្បូរហោរាស តម្កល់ឯករាជ្យបូរណសន្តិ សុភមង្គលា សិរីវិបុលា
ខេមរាស្រីពិរាស្ត្រ ព្រះចៅក្រុងកម្ពុជាធិបតី

- បានទ្រង់យល់ រដ្ឋធម្មនុញ្ញនៃព្រះរាជាណាចក្រកម្ពុជា
- បានទ្រង់យល់ ព្រះរាជក្រឹត្យលេខ នស/រកត/០៩០៨/១០៥៥ ចុះថ្ងៃទី២៥ ខែកញ្ញា ឆ្នាំ២០០៨ ស្តីពីការតែងតាំងរាជរដ្ឋាភិបាលនៃព្រះរាជាណាចក្រកម្ពុជា
- បានទ្រង់យល់ ព្រះរាជក្រមលេខ ០២/នស/៩៤ ចុះថ្ងៃទី២០ ខែកក្កដា ឆ្នាំ១៩៩៤ ដែលប្រកាសឱ្យប្រើច្បាប់ស្តីពីការរៀបចំនិងការប្រព្រឹត្តទៅនៃគណៈរដ្ឋមន្ត្រី
- បានទ្រង់យល់ ព្រះរាជក្រមលេខ នស/រកម/០១៩៦/១៨ ចុះថ្ងៃទី២៤ ខែមករា ឆ្នាំ១៩៩៦ ដែលប្រកាសឱ្យប្រើច្បាប់ស្តីពីការបង្កើតក្រសួងសេដ្ឋកិច្ច និងហិរញ្ញវត្ថុ
- បានទ្រង់យល់ សេចក្តីក្រាបបង្គំទូលថ្វាយ របស់សម្តេចអគ្គមហាសេនាបតីតេជោ ហ៊ុន សែន នាយករដ្ឋមន្ត្រី នៃព្រះរាជាណាចក្រកម្ពុជា និងរដ្ឋមន្ត្រីក្រសួងសេដ្ឋកិច្ច និងហិរញ្ញវត្ថុ

ប្រកាសឱ្យប្រើ

ច្បាប់ ស្តីពីហិរញ្ញវត្ថុសម្រាប់ការគ្រប់គ្រងឆ្នាំ២០១៣ ដែលរដ្ឋសភាបានអនុម័ត កាលពីថ្ងៃទី៧ ខែធ្នូ ឆ្នាំ២០១២ នាសម័យប្រជុំរដ្ឋសភាលើកទី៩ នីតិកាលទី៤ និងដែលព្រឹទ្ធសភាបានយល់ស្របតាមទម្រង់ និងគតិនៃច្បាប់នេះទាំងស្រុង ដោយគ្មានការកែប្រែអ្វីឡើយ កាលពីថ្ងៃទី១៤ ខែធ្នូ ឆ្នាំ២០១២ នាសម័យប្រជុំលើកទី២ នីតិកាលទី៣ ហើយដែលមានសេចក្តីទាំងស្រុងដូចតទៅនេះ ៖



ច្បាប់ ស្តីពី

ហិរញ្ញវត្ថុសម្រាប់ ការគ្រប់គ្រងឆ្នាំ ២០១៣



ជំពូកទី ១
ថវិកាថ្នាក់ជាតិ

មាត្រា ១._

ត្រូវបានអនុញ្ញាតសម្រាប់ឆ្នាំ ២០១៣ ឲ្យប្រមូលចំណូលបង់ចូលថវិកាថ្នាក់ជាតិនូវពន្ធដារ វិភាគទាន អាករ ផលទុន និងចំណូលនានា ព្រមទាំងធ្វើឲ្យសម្រេចនូវឧបត្ថម្ភធនវិនិយោគ និងការខ្ចី តាមមាតិកាថវិកា ដូចមានចែងក្នុងតារាង “ក” ដែលភ្ជាប់មកជាមួយច្បាប់នេះ ក្នុងទឹកប្រាក់សរុបចំនួន ១២ ០៩៥ ០៧៣,៣ លានរៀល ដែលត្រូវបានបែងចែកដូចតទៅ ៖

- ចំណូលចរន្ត.....៨ ៤៧៣ ៧៧៨,៣ លានរៀល
- ចំណូលមូលធន.....៣ ៤៥០ ០២១ លានរៀល
 - + ចំណូលមូលធនក្នុងប្រទេស.....៨២ ០០០ លានរៀល
 - + ចំណូលមូលធនក្រៅប្រទេស.....៣ ៣៦៨ ០២១ លានរៀល
 - មូលនិធិទ្រទ្រង់ថវិកាហិរញ្ញប្បទានដោយដៃគូអភិវឌ្ឍ...២២២ ០២១ លានរៀល
 - វិនិយោគសាធារណៈដោយហិរញ្ញប្បទានក្រៅប្រទេស...៣ ១៤៦ ០០០ លានរៀល
- ប្រើប្រាស់បញ្ជីរាជរដ្ឋាភិបាល.....១៧១ ២៧៤ លានរៀល

មាត្រា ២._

ចំនួនទឹកប្រាក់ជាអតិបរមានៃឥណទានចំណាយថវិកាថ្នាក់ជាតិសម្រាប់ការគ្រប់គ្រងឆ្នាំ ២០១៣ ត្រូវបានកំណត់ស្មើនឹង ១២ ០៩៥ ០៧៣,៣ លានរៀល ដែលត្រូវបានបែងចែកដូចតទៅ ៖

- ចំណាយចរន្ត.....៧ ២១២ ៥៧៣,៣ លានរៀល
- ចំណាយមូលធន.....៤ ៨៨២ ៥០០ លានរៀល
 - ក-វិនិយោគសាធារណៈដោយហិរញ្ញប្បទានក្នុងប្រទេស...១ ៤៥៦ ៥០០ លានរៀល
 - ដោយថវិកាថ្នាក់ជាតិ.....១ ១៧១ ៥០០ លានរៀល
 - គម្រោងវិនិយោគផ្ទាល់.....៩៥១ ៥០០ លានរៀល
 - បដិភាគក្នុងការអនុវត្តគម្រោងហិរញ្ញប្បទានក្រៅប្រទេស.....
.....២២០ ០០០ លានរៀល
 - ដោយមូលនិធិទ្រទ្រង់ថវិកាហិរញ្ញប្បទានដោយដៃគូអភិវឌ្ឍ.....
.....២៨៥ ០០០ លានរៀល
 - ខ-វិនិយោគសាធារណៈដោយហិរញ្ញប្បទានក្រៅប្រទេស...៣ ១៤៦ ០០០ លានរៀល
 - គ-ការទូទាត់ការខ្ចី.....២៨០ ០០០ លានរៀល



មាត្រា ៣._

ចំនួនទឹកប្រាក់ជាអតិបរមានៃឥណទានចំណាយចរន្តថវិកាថ្នាក់ជាតិ សម្រាប់ការគ្រប់គ្រងឆ្នាំ ២០១៣ ត្រូវបានកំណត់ស្មើនឹង ៧ ២១២ ៥៧៣,៣ លានរៀល ។

ឥណទាននេះត្រូវបានបែងចែកតាមក្រសួងនីមួយៗ និងតាមស្ថាប័នប្រហាក់ប្រហែលនីមួយៗ និងទៅតាមប្រភេទចំណាយ ដូចមានចែងក្នុងតារាង “ខ” ដែលភ្ជាប់មកជាមួយច្បាប់នេះ។

មាត្រា ៤._

ចំនួនទឹកប្រាក់នៃឥណទានមូលធនដោយហិរញ្ញប្បទានក្រៅប្រទេស សម្រាប់ការគ្រប់គ្រងពីឆ្នាំ ២០១៣ ដល់ ២០១៥ ត្រូវបានកំណត់ស្មើនឹង ១០ ៧២៧ ៦៣៥ លានរៀល ។

ឥណទាននេះត្រូវបានបែងចែកតាមក្រសួងនីមួយៗ និងតាមស្ថាប័នប្រហាក់ប្រហែលនីមួយៗ តាមគម្រោង និងតាមឆ្នាំ ដូចមានចែងក្នុងតារាង “គ” និងតារាង “គ២” ដែលភ្ជាប់មកជាមួយច្បាប់នេះ ។

មាត្រា ៥._

ចំនួនទឹកប្រាក់ជាអតិបរមានៃឥណទានភ្ជាប់សន្យា និងឥណទានទូទាត់សម្រាប់ចំណាយមូលធន ថវិកាថ្នាក់ជាតិសម្រាប់ការគ្រប់គ្រងឆ្នាំ ២០១៣ ត្រូវបានកំណត់ដូចខាងក្រោម ៖

- ឥណទានភ្ជាប់សន្យា.....៥ ០៤៩ ១២០ លានរៀល
- ឥណទានទូទាត់.....៤ ៨៨២ ៥០០ លានរៀល

ឥណទាននេះត្រូវបានបែងចែកដូចតទៅ ៖

ក. វិនិយោគសាធារណៈដោយហិរញ្ញប្បទានក្នុងប្រទេស

- ឥណទានភ្ជាប់សន្យា.....១ ៤៥៦ ៥០០ លានរៀល
- ឥណទានទូទាត់.....១ ៤៥៦ ៥០០ លានរៀល

ខ. វិនិយោគសាធារណៈដោយហិរញ្ញប្បទានក្រៅប្រទេស

- ឥណទានភ្ជាប់សន្យា.....៣ ៣១២ ៦២០ លានរៀល
- ឥណទានទូទាត់.....៣ ១៤៦ ០០០ លានរៀល

គ. ការទូទាត់ការខ្ចី

- ឥណទានភ្ជាប់សន្យា.....២៨០ ០០០ លានរៀល
- ឥណទានទូទាត់.....២៨០ ០០០ លានរៀល

ឥណទាននេះត្រូវបានបែងចែកតាមក្រសួងនីមួយៗ និងតាមស្ថាប័នប្រហាក់ប្រហែលនីមួយៗ ដូចមានចែងក្នុងតារាង “ឃ” ដែលភ្ជាប់មកជាមួយច្បាប់នេះ ។



មាត្រា ៦.-

តុល្យភាពនៃថវិកាថ្នាក់ជាតិសម្រាប់ការគ្រប់គ្រងឆ្នាំ ២០១៣ ដែលបានរៀបចំនៅក្នុងតារាង “ក” ស្តីពីចំណូលថវិកាថ្នាក់ជាតិ និងតារាង “ខ” ស្តីពីចំណាយថវិកាថ្នាក់ជាតិ ត្រូវបានបង្ហាញនៅក្នុងតារាង កិច្ចប្រតិបត្តិការថវិកាថ្នាក់ជាតិដូចខាងក្រោម ៖

ឯកតា:លានរៀល

កិច្ចប្រតិបត្តិការថវិកាថ្នាក់ជាតិ	ចំនួនទឹកប្រាក់	តុល្យភាព/ហិរញ្ញប្បទាន
I. ចំណូលក្នុងប្រទេស	<u>៨ ៥៥៥ ៧៧៨,៣</u>	
១. ចំណូលចរន្ត	៨ ៤៧៣ ៧៧៨,៣	
២. ចំណូលមូលធនក្នុងប្រទេស	៨២ ០០០	
II. សរុបចំណាយថវិកា	<u>១១ ៨១៥ ០៧៣,៣</u>	
១. ចំណាយចរន្ត	៧ ២១២ ៥៧៣,៣	
២. ចំណាយមូលធន (មិនគិតការទូទាត់ការខ្ចី)	៤ ៦០២ ៥០០	
• វិនិយោគសាធារណៈដោយហិរញ្ញប្បទានក្នុងប្រទេស	១ ៤៥៦ ៥០០	
+ ដោយថវិកាថ្នាក់ជាតិ	១ ១៧១ ៥០០	
- គម្រោងវិនិយោគផ្ទាល់	៩៥១ ៥០០	
- បដិភាគ	២២០ ០០០	
+ ដោយមូលនិធិទ្រទ្រង់ថវិកាហិរញ្ញប្បទានដោយដៃគូអភិវឌ្ឍ	២៨៥ ០០០	
• វិនិយោគសាធារណៈដោយហិរញ្ញប្បទានក្រៅប្រទេស	៣ ១៤៦ ០០០	
អតិរេកនៃថវិកាចរន្ត (I.១ -II.១)		<u>+១ ២៦១ ២០៥</u>
ឱនភាពសរុបនៃថវិកាថ្នាក់ជាតិ (I-II)		<u>-៣ ២៥៩ ២៩៥</u>
III. ហិរញ្ញប្បទាននៃឱនភាព		<u>+៣ ២៥៩ ២៩៥</u>
១. ហិរញ្ញប្បទានក្រៅប្រទេស		+៣ ០៨៨ ០២១
• មូលនិធិទ្រទ្រង់ថវិកាហិរញ្ញប្បទានដោយដៃគូអភិវឌ្ឍ		+២២២ ០២១
• វិនិយោគសាធារណៈដោយហិរញ្ញប្បទានក្រៅប្រទេស		+៣ ១៤៦ ០០០
• ការទូទាត់ការខ្ចី		-២៨០ ០០០
២. ហិរញ្ញប្បទានក្នុងប្រទេស		+១៧១ ២៧៤
• បញ្ជីរាជរដ្ឋាភិបាល		-២១ ៧០៥
• មូលនិធិទ្រទ្រង់ថវិកាហិរញ្ញប្បទានដោយដៃគូអភិវឌ្ឍ		+១៩២ ៩៧៩



ជំពូកទី ២ ការខ្ចី និងការធានារបស់រដ្ឋ

មាត្រា ៧._

សម្រាប់ការគ្រប់គ្រងឆ្នាំ ២០១៣ អនុម័តយល់ព្រមឲ្យរាជរដ្ឋាភិបាលខ្ចីប្រាក់ពីគេក្នុងកម្រិត ៦០០ ០០០ ០០០ S.D.R. (ប្រាំមួយរយលានអេសដេវ៉ែរ) ។

ការខ្ចីដែលត្រូវចុះកិច្ចសន្យាក្នុងកម្រិតខាងលើ ត្រូវមានលក្ខណៈជាការខ្ចីសម្បទានដែលត្រូវសង វិញជាមួយការប្រាក់អនុគ្រោះ ។

នៅក្នុងលក្ខខណ្ឌនេះរដ្ឋមន្ត្រីក្រសួងសេដ្ឋកិច្ច និងហិរញ្ញវត្ថុ ជាអ្នកមានសិទ្ធិស្របច្បាប់តែមួយគត់ តាមការប្រទានសិទ្ធិជាលាយលក្ខណ៍អក្សររបស់នាយករដ្ឋមន្ត្រីនៃព្រះរាជាណាចក្រកម្ពុជាក្នុងការចុះ ហត្ថលេខាលើការខ្ចីជាគុណប្រយោជន៍នៃថវិកាទូទៅរបស់រដ្ឋ ឬ លើការធានារបស់រដ្ឋហើយត្រូវធ្វើរបាយការណ៍ស្តីពីការអនុវត្តនៃការខ្ចី និងការធានានេះជូនរដ្ឋសភា និងព្រឹទ្ធសភារៀងរាល់ ៦ ខែម្តង ។

មាត្រា ៨._

រដ្ឋមន្ត្រីក្រសួងសេដ្ឋកិច្ច និងហិរញ្ញវត្ថុ ដោយមានការឯកភាពពីធនាគារជាតិនៃកម្ពុជា ត្រូវបានទទួល ការអនុញ្ញាតឲ្យបោះផ្សាយបណ្ណាធនាគារក្នុងកម្រិតទឹកប្រាក់ដែលមានស្តុកចំនួន ១០០ ០០០ ០០០ ០០០ រៀល (មួយរយពាន់លានរៀល) ដើម្បីដោះស្រាយតម្រូវការជាបន្ទាន់ខាងសាច់ប្រាក់ ។ លក្ខខណ្ឌនៃ ការលក់បណ្ណាធនាគារនេះត្រូវកំណត់ដោយលិខិតបទដ្ឋានស្របច្បាប់ ។

មាត្រា ៩._

សម្រាប់ការគ្រប់គ្រងឆ្នាំ ២០១៣ អនុម័តយល់ព្រមឲ្យរាជរដ្ឋាភិបាលអនុញ្ញាតឲ្យអគ្គិសនីកម្ពុជា ខ្ចីនូវទឹកប្រាក់ចំនួន ១២១ ៥០០ ០០០ ០០០ រៀល (មួយរយម្ភៃមួយពាន់ប្រាំរយលានរៀល) ។

មាត្រា ១០._

សម្រាប់ការគ្រប់គ្រងឆ្នាំ ២០១៣ អនុម័តយល់ព្រមឲ្យរាជរដ្ឋាភិបាលបោះផ្សាយសញ្ញាបណ្ណដើម្បី បំពេញដើមទុនជូនក្រុមហ៊ុនធានារ៉ាប់រងអាយុជីវិត “កម្ពុជាឡែហ្វ” និងក្រុមហ៊ុនធានារ៉ាប់រងបន្តកម្ពុជា “កម្ពុជា រី” ក្នុងកម្រិតទឹកប្រាក់ចំនួន ២២ ០៨០ ០០០ ០០០ រៀល (ម្ភៃពីរពាន់ប៉ែតសិបលានរៀល) ។

ចរិតលក្ខណៈរបស់សញ្ញាបណ្ណនឹងត្រូវកំណត់ដោយក្រសួងសេដ្ឋកិច្ច និងហិរញ្ញវត្ថុដោយមានកិច្ច ការណ៍ជាមួយធនាគារជាតិនៃកម្ពុជា ។



មាត្រា ១១._

មិនអនុញ្ញាតឲ្យក្រសួង ឬ ស្ថាប័នសាធារណៈណាមួយចំណុះរដ្ឋមានសិទ្ធិចុះហត្ថលេខាក្រោម រូបភាពបោះផ្សាយមូលបត្ររយៈពេលវែង មធ្យម ខ្លី ឬ ឥណទានអ្នកផ្គត់ផ្គង់ ឬ ចុះកិច្ចសន្យាក្រោមរូបភាព ទទួលបន្ទុកខ្លី ឬ ការធានាកិច្ចសន្យាដែលបានចុះហត្ថលេខាដោយស្ថាប័នសាធារណៈ ឬ ឯកជន ឬ ចុះ កិច្ចសន្យាក្រោមរូបភាពកិច្ចសន្យាផ្សេងៗទៀត ដែលត្រូវសងបំណុលតាមកាលកំណត់ ឬ តាមឆ្នាំដែល ស្ថិតនៅក្រៅការអនុញ្ញាតនៃច្បាប់ហិរញ្ញវត្ថុ និងលក្ខខណ្ឌទាំងឡាយដែលច្បាប់នេះបានកំណត់នោះទេ ។

ជំពូកទី ៣

**បទប្បញ្ញត្តិស្តីពីពន្ធប្រថាប់ត្រា
និងការគ្រប់គ្រងបរិយាកាសកិច្ចហិរញ្ញវត្ថុ**

ផ្នែកទី ១

បទប្បញ្ញត្តិមួយចំនួនស្តីពីពន្ធប្រថាប់ត្រា

មាត្រា ១២._

មាត្រា ៤០ នៃច្បាប់ស្តីពីហិរញ្ញវត្ថុសម្រាប់ការគ្រប់គ្រងឆ្នាំ ១៩៩៥ ដែលប្រកាសឲ្យប្រើដោយ ព្រះរាជក្រមលេខ ១១ ន.ស.៩៤ ចុះថ្ងៃទី ៣១ ខែ ធ្នូ ឆ្នាំ ១៩៩៤ ត្រូវបានកែប្រែដូចតទៅ ៖

មាត្រា ៤០ ថ្មី... ពន្ធប្រថាប់ត្រា ត្រូវបានកំណត់តាមអត្រាដូចខាងក្រោម ៖

- ១. ៤ % នៃតម្លៃអចលនទ្រព្យចំពោះការផ្ទេរកម្មសិទ្ធិ ឬ សិទ្ធិកាន់កាប់អចលនទ្រព្យជា សំណង់ ឬ/និងដី ឬ ការដាក់ភាគហ៊ុនជាអចលនទ្រព្យក្នុងក្រុមហ៊ុន ។
- ២. ៤ % នៃតម្លៃមធ្យោបាយដឹកជញ្ជូន ឬ យានយន្តចំពោះការផ្ទេរកម្មសិទ្ធិ ឬ សិទ្ធិកាន់ កាប់មធ្យោបាយដឹកជញ្ជូន ឬ យានយន្តគ្រប់ប្រភេទ ។
- ៣. ០,១ % នៃតម្លៃភាគហ៊ុនចំពោះការផ្ទេរចំណែកណាមួយ ឬ ទាំងស្រុងនៃភាគហ៊ុន របស់ក្រុមហ៊ុន ។
- ៤. ០,១ % នៃតម្លៃចុះកិច្ចសន្យាចំពោះកិច្ចសន្យាផ្គត់ផ្គង់ទំនិញ ឬ សេវាដែលប្រើប្រាស់ ចំពោះការដី ។
- ៥. ១ ០០០ ០០០ រៀល (មួយលានរៀល) ចំពោះលិខិតមានលក្ខណៈគតិយុត្តិ ជាអាទិ៍ លិខិតស្តីពីការបង្កើតក្រុមហ៊ុន លិខិតស្តីពីការរំលាយក្រុមហ៊ុនបញ្ចូលគ្នា និងលិខិតស្តីពី ការបិទក្រុមហ៊ុន ។



មាត្រា ១៣._

ពន្ធប្រថាប់ត្រា ត្រូវបានលើកលែងនិងអនុគ្រោះដូចខាងក្រោម ៖

១. ការទទួលកម្មសិទ្ធិ ឬ សិទ្ធិកាន់កាប់ដីក្នុងលក្ខណៈសម្បទានពីរាជរដ្ឋាភិបាល ត្រូវបានលើកលែងពន្ធប្រថាប់ត្រា ។
២. ការទទួលកម្មសិទ្ធិ ឬ សិទ្ធិកាន់កាប់អចលនទ្រព្យពីញាតិ ត្រូវបានអនុគ្រោះឲ្យដកចេញពីតម្លៃគិតពន្ធប្រថាប់ត្រាចំនួន ៖
 - ២០០ ០០០ ០០០ រៀល (ពីររយលានរៀល) ចំពោះសន្តតិកម្ម
 - ១០០ ០០០ ០០០ រៀល (មួយរយលានរៀល) ចំពោះប្រទានកម្ម

ផ្នែកទី ២

**ការគ្រប់គ្រងបរិយាកាសកិច្ច
ហិរញ្ញវត្ថុក្នុងវិស័យធនាគារ និងមីក្រូហិរញ្ញវត្ថុ**

មាត្រា ១៤._

អនុញ្ញាតឲ្យក្រសួងសេដ្ឋកិច្ច និងហិរញ្ញវត្ថុជាបញ្ញត្តិការបរិយាកាសកិច្ចហិរញ្ញវត្ថុ ដើម្បីគ្រប់គ្រង និងថែរក្សាមូលនិធិជាបរិយាកាស ដែលរាជរដ្ឋាភិបាលបានចុះកិច្ចព្រមព្រៀងជាមួយដៃគូអភិវឌ្ឍន៍ និងស្ថិតនៅក្រោមការគ្រប់គ្រងរបស់គ្រឹះស្ថានធនាគារនិងមីក្រូហិរញ្ញវត្ថុ ។

បរិយាកាសកិច្ចហិរញ្ញវត្ថុនេះត្រូវកំណត់ដោយអនុក្រឹត្យតាមសំណើរបស់រដ្ឋមន្ត្រីក្រសួងសេដ្ឋកិច្ច និងហិរញ្ញវត្ថុ ។

ជំពូកទី ៤

**និយ័តនាវូបនិយកម្មនៃកិច្ចប្រតិបត្តិការ
ថវិកាបន្ថែមសម្រាប់ការគ្រប់គ្រងឆ្នាំ ២០១២**

មាត្រា ១៥._

ដោយអនុលោមតាមបទប្បញ្ញត្តិនៃមាត្រា ៦១ នៃច្បាប់ស្តីពីប្រព័ន្ធហិរញ្ញវត្ថុសាធារណៈដែលប្រកាសឲ្យប្រើដោយព្រះរាជក្រមលេខ នស/រកម/០៥០៨/០១៦ ចុះថ្ងៃទី ១៣ ខែ ឧសភា ឆ្នាំ ២០០៨ ត្រូវបានយល់ព្រមជាគោលការណ៍ផ្តល់ឥណទានថវិកាបន្ថែមដល់ថវិកាថ្នាក់ជាតិសម្រាប់ការគ្រប់គ្រងឆ្នាំ ២០១២ ត្រូវបានបញ្ជាក់ចំនួន ១០៥ ០០០ ០០០ ០០០ រៀល (មួយរយប្រាំពាន់លានរៀល) សម្រាប់ផ្តល់មូលនិធិធនាគារក្នុងការអនុវត្តគោលនយោបាយជំរុញផលិតកម្មស្រូវនិងការនាំចេញអង្ករ ។



ច្បាប់ស្តីពីការទូទាត់ថវិកាទូទៅរបស់រដ្ឋសម្រាប់ការគ្រប់គ្រងឆ្នាំ ២០១២ នឹងត្រូវអនុម័តនូវចំនួន ទឹកប្រាក់ជាក់ស្តែងនៃកិច្ចប្រតិបត្តិការថវិកាបន្ថែមខាងលើនេះ ។

ជំពូកទី ៥ **ថវិកាថ្នាក់ក្រោមជាតិ**

មាត្រា ១៦._

ដោយអនុលោមទៅតាមបទប្បញ្ញត្តិនៃមាត្រា ៨៧ នៃច្បាប់ស្តីពីប្រព័ន្ធហិរញ្ញវត្ថុសាធារណៈ ដែល ប្រកាសឱ្យប្រើដោយព្រះរាជក្រមលេខ នស/រកម/០៥០៨/០១៦ ចុះថ្ងៃទី ១៣ ខែ ឧសភា ឆ្នាំ ២០០៨ និងបទប្បញ្ញត្តិនៃមាត្រា ៣៥ និងមាត្រា ៥៤ នៃច្បាប់ស្តីពីរបបហិរញ្ញវត្ថុ និងការគ្រប់គ្រងទ្រព្យសម្បត្តិ របស់រដ្ឋបាលថ្នាក់ក្រោមជាតិ ដែលប្រកាសឱ្យប្រើដោយព្រះរាជក្រមលេខនស/រកម/០៦១១/០១១ ចុះថ្ងៃទី ១៧ ខែ មិថុនា ឆ្នាំ ២០១១ ថវិការបស់រដ្ឋបាលថ្នាក់ក្រោមជាតិសម្រាប់ការគ្រប់គ្រងឆ្នាំ ២០១៣ ត្រូវបានកំណត់ដូចខាងក្រោម ៖

ក.ថវិការបស់រដ្ឋបាលរាជធានី ខេត្ត

- សរុបចំណូលថវិកា.....៥២០ ២២១ លានរៀល
+ សរុបចំណូលចរន្ត.....៤៣១ ៩៣៥ លានរៀល
- ចំណូលសារពើពន្ធ.....៤០៨ ៧២៧ លានរៀល
- ចំណូលមិនមែនសារពើពន្ធ.....២៣ ២០៨ លានរៀល
+ ចំណូលឧបត្ថម្ភពីថវិកាថ្នាក់ជាតិ.....៨៨ ២៨៦ លានរៀល
(ក្នុងនោះឧបត្ថម្ភសម្រាប់មូលនិធិសង្កាត់ចំណុះរាជធានី ១៨ ០១៦ លានរៀល)
- សរុបចំណាយថវិកា.....៥២០ ២២១ លានរៀល
+ ចំណាយចរន្ត.....៣៨៤ ៧៩៨ លានរៀល
+ ចំណាយមូលធន.....១១៧ ៤០៧ លានរៀល
+ ចំណាយសង្កាត់ចំណុះរាជធានី.....១៨ ០១៦ លានរៀល

ខ.ថវិការបស់រដ្ឋបាលក្រុង ស្រុក

- សរុបចំណូលថវិកា.....៨០ ៣២១ លានរៀល
+ សរុបចំណូលចរន្ត.....១ ០៥០ លានរៀល
- ចំណូលមិនមែនសារពើពន្ធ.....១ ០៥០ លានរៀល
+ ចំណូលឧបត្ថម្ភពីថវិកាថ្នាក់ជាតិ.....៧៩ ២៧១ លានរៀល
(ក្នុងនោះឧបត្ថម្ភសម្រាប់មូលនិធិសង្កាត់ចំណុះក្រុង ២០ ៨៦៦ លានរៀល)



សរុបចំណាយថវិកា.....៨០ ៣២១ លានរៀល

+ចំណាយចន្លោះ.....៥៩ ៤៥៥ លានរៀល

+ចំណាយសង្កាត់ចំណុះក្រុង.....២០ ៨៦៦ លានរៀល

ការបែងចែកកញ្ចប់ថវិកាប្រចាំឆ្នាំក្នុងចំណុច “ក” និងចំណុច “ខ” ខាងលើ ទៅឲ្យរាជធានី ខេត្ត ក្រុង ស្រុកនីមួយៗ តាមជំពូក គណនី និងអនុគណនី ត្រូវធ្វើឡើងដោយប្រកាសរបស់រដ្ឋមន្ត្រីក្រសួងសេដ្ឋកិច្ច និងហិរញ្ញវត្ថុ ។

ជំពូកទី ៦
អវសានប្បញ្ញត្តិ

ඡායාරූප ෧෧.-

បទប្បញ្ញត្តិទាំងឡាយណាដែលផ្ទុយនឹងច្បាប់នេះត្រូវទុកជានិរាករណ៍ ។

ඡායාරූප ෧෪.-

ច្បាប់នេះត្រូវបានប្រកាសជាការប្រញាប់ ។

ធ្វើនៅព្រះបរមរាជវាំងថ្ងៃទី ២៦ ខែ ២ ឆ្នាំ ២០១២

১৯৮১. ১৫.০৫.১৯৮১

ព្រះហស្តេសខា និងព្រះរាជបញ្ជាករ
នរោត្តម សីហមុនី

បានយកសេចក្តីក្រាបបង្គំទូលថ្វាយ
សូមទ្បាយព្រះហស្តលេខាព្រះមហាក្សត្រ
នាយករដ្ឋមន្ត្រី
ហត្ថលេខា

សម្រេចអត្ថបទសន្យាបតីករថា ហ៊ុន សែន

បានជម្រាបជូនសម្តេចអគ្គមហាសេនាបតីតេជោ ហ៊ុន សែន
នាយករដ្ឋមន្ត្រី នៃព្រះរាជាណាចក្រកម្ពុជា
ឧបនាយករដ្ឋមន្ត្រី រដ្ឋមន្ត្រីក្រសួងសេដ្ឋកិច្ច និងហិរញ្ញវត្ថុ
ហត្ថលេខា
តាក ឈន់

[illegible]


ការប្រកាសលទ្ធផលប្រឡងប្រចាំឆ្នាំ២០១៣

តារាង "ក"

ចំណូលថវិកាថ្នាក់ជាតិ

ឯកតា:លានរៀល

ជំពូក	គណនី	អនុគណនី	បរិយាយ	ច្បាប់ហិរញ្ញវត្ថុ		ផ្ទៀងផ្ទាត់	
				ឆ្នាំ២០១២	ឆ្នាំ២០១៣	ទឹកប្រាក់	ភាគរយ
សរុបចំណូលថវិកាថ្នាក់ជាតិ (I+II)				10.760.657,0	11.923.799,3*	1.163.142,3	10,8%
I. សរុបចំណូលឆ្លងកាត់រដ្ឋបាល (ក+ខ)				7.900.657,0	8.777.799,3	877.142,3	11,1%
ក្នុងនោះចំណូលក្នុងប្រទេស				7.380.657,0	8.555.778,3	1.175.121,3	15,9%
ក. សរុបចំណូលចរន្ត (ក្រុមទី១+ក្រុមទី២)				7.300.657,0	8.473.778,3	1.173.121,3	16,1%
ក្រុមទី១ : ចំណូលពិសេស (ប្រភេទទី១+ប្រភេទទី២)				7.300.657,0	8.473.778,3	1.173.121,3	16,1%
ប្រភេទទី១ : ចំណូលសារពើពន្ធ				6.280.382,8	7.321.114,1	1.040.731,3	16,6%
70			ចំណូលសារពើពន្ធក្នុងប្រទេស	4.919.282,8	5.784.683,1	865.400,3	17,6%
	700		ពន្ធលើផលទុនប្រាក់ចំណេញនិងកម្រៃទុន (ប្រវត្តបុគ្គល)	310.060,0	358.770,0	48.710,0	15,7%
		7001	ពន្ធលើប្រាក់បៀវត្ស	241.350,0	281.780,0	40.430,0	16,8%
		7002	ពន្ធលើផលទុននៃដីធ្លី ផ្ទះសម្បែង	68.710,0	76.990,0	8.280,0	12,1%
	701		ពន្ធលើផលទុន ប្រាក់ចំណេញ និងកម្រៃទុន (នីតិបុគ្គល)	968.240,0	1.203.550,0	235.310,0	24,3%
		7011	ពន្ធលើប្រាក់ចំណេញរបស់សហគ្រាសសាធារណៈ	73.080,9	71.400,0	-1.680,0	-2,3%
		7012	ពន្ធលើប្រាក់ចំណេញសហគ្រាសឯកជន	884.510,0	1.121.270,0	236.760,0	26,8%
		7013	ពន្ធលើផលទុននៃដីធ្លី ផ្ទះសម្បែង	10.650,0	10.880,0	230,0	2,2%
	702		ពន្ធទូទៅលើទ្រព្យសម្បត្តិនិងសេវា	2.315.930,0	2.622.759,0	306.829,0	13,2%
		7022	អាករលើផលបរបរ-របបផ្ទៃក្នុង (សហគ្រាសឯកជន)	29.850,0	32.000,0	2.150,0	7,2%
		7023	អាករលើតម្លៃបន្ថែម-របបផ្ទៃក្នុង (សហគ្រាសសាធារណៈ)	25.850,0	26.840,0	990,0	3,8%
		7024	អាករលើតម្លៃបន្ថែម-របបផ្ទៃក្នុង (សហគ្រាសឯកជន)	935.660,0	991.430,0	55.770,0	6,0%
		7025	អាករលើតម្លៃបន្ថែម-របបនាំចូល (សហគ្រាសប្រេងឥន្ធនៈ)	471.980,0	562.520,0	90.540,0	19,2%
		7026	អាករលើតម្លៃបន្ថែម-របបនាំចូល (សហគ្រាសផ្សេងៗទៀត)	749.620,0	897.570,0	147.950,0	19,7%
		7027	អាករលើតម្លៃបន្ថែម-របបនាំចូល (ទំនិញនិងសម្ភារៈកសិកម្ម)	102.970,0	112.399,0	9.429,0	9,2%
	703		ពន្ធលើទ្រព្យសម្បត្តិបានកំណត់	1.138.970,0	1.418.530,0	279.560,0	24,5%
		7031	អាករលើសេវាលើទំនិញមួយចំនួន-របបផ្ទៃក្នុង	263.640,0	352.450,0	88.810,0	33,7%
		7032	អាករលើសេវាលើទំនិញមួយចំនួន-របបនាំចូល (សហគ្រាសប្រេងឥន្ធនៈ)	301.660,0	328.510,0	26.850,0	8,9%
		7033	អាករលើសេវាលើទំនិញមួយចំនួន-របបនាំចូល (សហគ្រាសផ្សេងៗទៀត)	573.670,0	737.570,0	163.900,0	28,6%
	704		អាករលើសេវាដែលបានកំណត់	159.740,0	151.798,0	-7.942,0	-5,0%
		7041	អាករលើការស៊ីល្អា	77.980,0	83.048,0	5.068,0	6,5%
		7048	អាករលើសេវាលើសេវាមួយចំនួនផ្សេងៗទៀត	81.760,0	68.750,0	-13.010,0	-15,9%
	705		អាករលើការប្រើប្រាស់ទ្រព្យសម្បត្តិ ឬការអនុវត្តសកម្មភាព	9.402,8	10.485,1	1.082,3	11,5%
		7052	ចំណូលពីអាជ្ញាបណ្ណក្នុងស្រុក	9.402,8	10.485,1	1.082,3	11,5%
			ចំណូលសារពើពន្ធផ្សេងៗទៀត	16.940,0	18.791,0	1.851,0	10,9%
			ពន្ធតែមប្រើ	6.960,0	4.291,0	-2.669,0	-38,3%
	706		កម្មវិធីកំរើនិងទោសបញ្ញត្តិសារពើពន្ធ	9.980,0	14.500,0	4.520,0	45,3%
			ចំណូលពន្ធលើពាណិជ្ជកម្មក្រៅប្រទេស	1.361.100,0	1.536.431,0	175.331,0	12,9%
			ពន្ធនិងអាករលើការនាំចូល	1.173.880,0	1.353.335,0	179.455,0	15,3%
			ពន្ធគយពីការនាំចូល	617.510,0	758.130,0	140.620,0	22,8%



11/29

Kol


គ.រ.ក្រសួងក្រសួងសេដ្ឋកិច្ច និងហិរញ្ញវត្ថុ

តារាង "ក"

ចំណូលថវិកាថ្នាក់ជាតិ

ឯកតា: លានរៀល

ជំពូក	គណនី	អនុគណនី	បរិយាយ	ច្បាប់ហិរញ្ញវត្ថុ		ប្រៀបធៀប	
				ឆ្នាំ២០១២	ឆ្នាំ២០១៣	ទឹកប្រាក់	ភាគរយ
		7102	កម្រៃយកមុនពីការងារក្នុងការនាំចូល	16.550,0	19.000,0	2.450,0	14,8%
		7103	ពន្ធគយលើផលិតផលកសិកម្ម	304.650,0	326.140,0	21.490,0	7,1%
		7104	អាករលើផលិតផលកសិកម្មសម្រាប់ថែទាំផ្លូវថ្នល់	217.880,0	230.450,0	12.570,0	5,8%
		7105	ផលនៃការលក់ផ្នែកគយ	220,0	670,0	450,0	204,5%
		7106	ពិន័យផ្សេងៗលើការនាំចូល	16.550,0	18.195,0	1.645,0	9,9%
		7107	ពន្ធគយលើការនាំចូលវត្ថុធាតុដើមសម្រាប់ផលិតឧសថ	520,0	750,0	230,0	44,2%
	711		ពន្ធនឹងអាករលើការនាំចេញ	187.220,0	183.096,0	-4.124,0	-2,2%
		7111	អាករលើការនាំចេញឈើ	16.890,0	16.760,0	-130,0	-0,8%
		7112	អាករលើការនាំចេញកៅស៊ូ	48.960,0	54.710,0	5.750,0	11,7%
		7114	អាករលើការនាំចេញផលិតផលនិងកសិផលផ្សេងៗ	1.030,0	1.220,0	190,0	18,4%
		7115	កម្រៃគ្រប់គ្រងនិងទំនៀមការនាំចេញ	120.000,0	110.000,0	-10.000,0	-8,3%
		7116	ពិន័យផ្សេងៗលើការនាំចេញ	340,0	406,0	66,0	19,4%
			ប្រភេទទី២: ចំណូលមិនមែនសារពើពន្ធ	1.020.274,2	1.152.664,2	132.390,0	13,0%
72			ផលទុននៃទ្រព្យសម្បត្តិរដ្ឋ	111.751,0	109.542,7	-2.208,3	-2,0%
	720		ផលនៃសម្បទាននិងការជួលដីធ្លី	47.398,2	64.594,5	17.196,3	36,3%
		7201	សម្បទាននេសាទ	3.500,0	2.700,0	-800,0	-22,9%
		7202	សម្បទានព្រៃឈើ	20.400,0	20.400,0		
		7204	សម្បទានរ៉ែ	10.215,9	28.535,3	18.319,4	179,3%
		7205	ការជួលដីទំនេរ	13.282,3	12.959,2	-323,1	-2,4%
	721		ផលទុនពីសហគ្រាសសាធារណៈ	64.352,8	44.948,2	-19.404,6	-30,2%
		7212	ប្រាក់ចំណេញរបស់សហគ្រាសសាធារណៈ	64.300,0	44.895,0	-19.405,0	-30,2%
		7213	ការបង់ប្រាក់លើស	52,8	53,2	0,4	0,8%
73			ផលទុនលើការលក់ ការជួលទ្រព្យសម្បត្តិ និងសេវា	585.717,2	698.619,5	112.902,3	19,3%
	730		សហគ្រាសសាធារណៈរដ្ឋបាលនិងសេវាដំណើរការ(រកចំណេញ)	279.834,6	332.020,5	52.185,9	18,6%
		7301	ផលទុនរបស់អាកាសចរស៊ីវិល	58.700,0	60.800,0	2.100,0	3,6%
		7303	ផលទុនពីសកម្មភាពទេសចរណ៍	150.065,0	202.452,1	52.387,1	34,9%
		7304	ផលទុននៃសកម្មភាពវប្បធម៌	3.810,8	4.340,2	529,4	13,9%
		7305	ផលទុនពីប្រៃសណីយ៍និងទូរគមនាគមន៍	62.805,0	59.979,0	-2.826,0	-4,5%
		7306	ផលទុនពីវិទ្យុនិងទូរទស្សន៍	908,9	662,3	-246,6	-27,1%
		7307	ផលទុននៃសេវាផ្គត់ផ្គង់ទឹក	24,0	24,0		
			ផលទុនផ្សេងៗទៀត	3.520,9	3.762,9	242,0	6,9%
			រដ្ឋបាលនិងសេវា(មិនរកចំណេញ)	24.850,4	43.717,6	18.867,2	75,9%
	731		ការលក់សម្ភារៈបរិក្ខារ សម្ភារៈខូចខាត និងសម្ភារៈសិក្សា	176,0	126,0	-50,0	-28,4%
	7312		ការលក់សម្ភារៈសាបាត និងលិខិតបោះពុម្ពផ្សេងៗ	12.361,1	14.248,5	1.887,4	15,3%
	7313		ផលនៃការដឹកជញ្ជូនទំនិញ	11,0	12,8	1,8	16,4%
			កម្រៃនៃការថែទាំ	11.386,0	12.452,3	1.066,3	9,4%



12/29 សរុបចំណូលថវិកាថ្នាក់ជាតិឆ្នាំ២០១៣ នេះមិនទាន់គិតបញ្ចូលការប្រើប្រាស់បញ្ញើករដ្ឋបាលចំនួន១៧.២៧៤លានរៀល

ទំព័រ 2/4 *Kel*


ការគ្រប់គ្រងឆ្នាំ២០១៣

តារាង "ក"

ចំណូលថវិកាថ្នាក់ជាតិ

ឯកតា: លានរៀល

ជំពូក	គណនី	អនុគណនី	បរិយាយ	ច្បាប់ហិរញ្ញវត្ថុ		ផ្ទៀងផ្ទាត់	
				ឆ្នាំ២០១២	ឆ្នាំ២០១៣	ទឹកប្រាក់	ភាគរយ
		7316	ផលបានពីការលក់ទ្រព្យសម្បត្តិកម្រិតទាប សត្វពាហនៈ	150,0	150,0		
		7318	ផលពីរដ្ឋបាលនិងសេវាផ្សេងៗទៀត	766,3	16.728,0	15.961,7	2083,0%
	732		ផលពីការគ្រប់គ្រងរដ្ឋបាល	260.561,8	305.618,5	45.056,7	17,3%
		7321	អាករស្ថានទូក (ចំណូលពីលិខិតឆ្លងដែននិងទិដ្ឋាការ)	205.160,0	248.865,0	43.705,0	21,3%
		7323	ផលលើការបង្កើតសហគ្រាស	1.881,8	2.085,1	203,3	10,8%
		7324	ផលពីការបង់សិទ្ធិប្រឡង	1.111,3	1.230,5	119,2	10,7%
		7325	ផលពីការលក់ស្លាកលេខ	8.140,0	8.003,0	-137,0	-1,7%
		7326	ចំណូលពីប្រដាប់គ្រឿង	1.700,5	1.991,8	291,3	17,1%
		7327	សេវាសុរិយាជីវនិងសេវាសំណង់	4.410,0	4.466,0	56,0	1,3%
		7328	ផលពីការត្រួតពិនិត្យគុណភាពផលិតផលនិងការគោរពបទដ្ឋាន	38.158,2	38.977,1	818,9	2,1%
	733		ការជួលទ្រព្យសម្បត្តិអចលន	20.470,4	17.262,9	-3.207,5	-15,7%
		7331	ការជួលសហគ្រាសសាធារណៈនៅថ្នាក់រដ្ឋបាលកណ្តាល	8.684,1	7.271,5	-1.412,6	-16,3%
		7332	ការជួលសហគ្រាសសាធារណៈនៅកម្រិតខេត្ត(មន្ទីរដែនព្រំ)	68,6	3,6	-59,0	-86,0%
		7333	ការជួលសម្ភារៈ និងមធ្យោបាយដឹកជញ្ជូន	2,4	2,4		
		7334	ការជួលអចលនវត្ថុ(អសម្បត្តិ)	11.715,3	9.979,4	-1.735,9	-14,8%
74			ផលពីការដាក់ពិន័យនិងការដាក់ទណ្ឌកម្ម	2.262,0	2.502,0	240,0	10,6%
	741		ផលពីការដាក់ពិន័យនិងការដាក់ទណ្ឌកម្ម	2.262,0	2.502,0	240,0	10,6%
76			ផលហិរញ្ញវត្ថុ	69.000,0	72.000,0	3.000,0	4,3%
	761		ការប្រាក់នៃការឲ្យខ្ចី	69.000,0	72.000,0	3.000,0	4,3%
77			ផលផ្សេងៗនិងផលពិសេស	251.544,0	270.000,0	18.456,0	7,3%
	772		ផលនៃឯកជនភាពនៃកម្មសហគ្រាសសាធារណៈ	251.421,0	261.677,0	10.256,0	4,1%
	775		ផលពីការលក់អចលនវត្ថុ	123,0	8.323,0	8.200,0	6666,7%
ខ. សរុបចំណូលមូលធន(ក្រុមទី១+ក្រុមទី២)				600.000,0	304.021,0	-295.979,0	-49,3%
ក្រុមទី១: ចំណូលពិសេស(ប្រភេទទី១+ប្រភេទទី២)				600.000,0	304.021,0	-295.979,0	-49,3%
ប្រភេទទី១: ចំណូលពីប្រភពធានា				80.000,0	82.000,0	2.000,0	2,5%
27			អចលនកម្មហិរញ្ញវត្ថុ	80.000,0	82.000,0	2.000,0	2,5%
	271		ការឲ្យខ្ចី(ការសង់ប្លង់និងប្រាក់)	80.000,0	82.000,0	2.000,0	2,5%
ប្រភេទទី២: ចំណូលពីប្រភពធានាទៀត				520.000,0	222.021,0	-297.979,0	-57,3%
13			ឧបត្ថម្ភធននៃវិស័យ	20.000,0	42.021,0	22.021,0	110,1%
	131		ឧបត្ថម្ភធនពីរដ្ឋបាល		42.021,0	42.021,0	
		1311	ជំនួយ		42.021,0	42.021,0	
			ឧបត្ថម្ភធនពីឯកជន	20.000,0		-20.000,0	-100,0%
		132	ឧបត្ថម្ភធនពីអង្គការស៊ីវិល	20.000,0		-20.000,0	-100,0%
			កាតព្វកិច្ចនិងបំណុលប្រហាក់ប្រហែល	500.000,0	180.000,0	-320.000,0	-64,0%
			កាតព្វកិច្ចនិងបំណុលប្រហាក់ប្រហែល	500.000,0	180.000,0	-320.000,0	-64,0%
III. សរុបចំណូលមូលធនកាតព្វកិច្ចនិងបំណុល				2.860.000,0	3.146.000,0	286.000,0	10,0%
(សរុបចំណូលមូលធនកាតព្វកិច្ចនិងបំណុលសរុប)							



ការគ្រប់គ្រងឆ្នាំ២០១៣

តារាង "ខ"

ចំណាយថវិកាថ្នាក់ជាតិ

ឯកតា: លានរៀល

ក្រសួង ស្ថាប័ន	សរុប ចំណាយ	ចំណាយចរន្ត						ចំណាយមូលធន		
		សរុប ចំណាយ ចរន្ត	ប្រភេទទី១ មធ្យោបាយ សេវា	ប្រភេទទី២ បន្ទុក ហិរញ្ញវត្ថុ	ប្រភេទទី៣ អន្តរាគមន៍ សាធារណៈ	ប្រភេទទី៤ ចំណាយ ផ្សេងៗ	ប្រភេទទី៦ ចំណាយមិន បានគ្រោងទុក	សរុប ចំណាយ មូលធន	ប្រភេទទី១ ការទូទាត់ ប្រាក់កម្ចី	ប្រភេទទី២ អចលនកម្ម
សរុបរួមចំណាយ	12.095.073,3	7.212.573,3	4.994.193,9	256.000,0	1.393.535,7	116.510,7	452.333,0	4.882.500,0	280.000,0	4.602.500,0
រដ្ឋបាលកណ្តាល	10.354.366,4	5.471.866,4	3.325.725,2	256.000,0	1.322.090,7	115.717,5	452.333,0	4.882.500,0	280.000,0	4.602.500,0
មន្ទីរជំនាញរាជធានី ខេត្ត	1.740.706,9	1.740.706,9	1.668.468,7		71.445,0	793,2				
ក. វិស័យរដ្ឋបាលទូទៅ	1.100.089,1	1.100.089,1	777.813,2		207.866,4	114.409,5				
រដ្ឋបាលកណ្តាល	1.034.306,6	1.034.306,6	712.064,3		207.866,4	114.375,9				
មន្ទីរជំនាញរាជធានី ខេត្ត	65.782,5	65.782,5	65.748,9			33,6				
០១. ព្រះបរមរាជវាំង	58.322,0	58.322,0	38.437,0		19.800,0	85,0				
០២. រដ្ឋសភា	114.698,0	114.698,0	111.549,0		3.069,0	80,0				
០៣. ព្រឹទ្ធសភា	46.868,0	46.868,0	43.878,0		2.910,0	80,0				
០៤. ក្រុមប្រឹក្សាធម្មនុញ្ញ	7.924,5	7.924,5	7.884,0		20,0	20,5				
០៥. ទីស្តីការគណៈរដ្ឋមន្ត្រី	249.275,0	249.275,0	93.625,0		155.500,0	150,0				
០៥.២. រដ្ឋសភាជាតិការងារសាធារណៈ	3.940,6	3.940,6	3.940,6							
០៥.៤. ក្រុមប្រឹក្សាអភិវឌ្ឍន៍កម្ពុជា	6.353,0	6.353,0	6.318,0			35,0				
០៧. ក្រសួងមហាផ្ទៃ-រដ្ឋបាលទូទៅ	72.068,0	72.068,0	69.188,0		2.880,0					
២. រដ្ឋបាលកណ្តាល	72.068,0	72.068,0	69.188,0		2.880,0					
០៨. ក្រសួងទំនាក់ទំនងរដ្ឋសភា ព្រឹទ្ធសភា និងអធិការកិច្ច	19.554,0	19.554,0	19.530,0			24,0				
១. រដ្ឋបាលកណ្តាល	11.095,0	11.095,0	11.075,0			20,0				
៩. មន្ទីរជំនាញរាជធានី ខេត្ត	8.459,0	8.459,0	8.455,0			4,0				
០៩. ក្រសួងការបោះឆ្នោតនិងសហប្រតិបត្តិការអន្តរជាតិ	81.392,0	81.392,0	79.727,0		1.668,0	497,0				
១០. ក្រសួងសេដ្ឋកិច្ចនិងហិរញ្ញវត្ថុ	236.190,5	236.190,5	100.655,5		22.260,0	113.275,0				
១. រដ្ឋបាលកណ្តាល	217.812,0	217.812,0	82.303,0		22.260,0	113.249,0				
៩. មន្ទីរជំនាញរាជធានី ខេត្ត	18.378,5	18.378,5	18.352,5			26,0				
១៤. ក្រសួងផែនការ	37.504,0	37.504,0	37.492,4		10,0	1,6				
១. រដ្ឋបាលកណ្តាល	24.661,0	24.661,0	24.651,0		10,0					
៩. មន្ទីរជំនាញរាជធានី ខេត្ត	12.843,0	12.843,0	12.841,4			1,6				
២៦. ក្រសួងយុត្តិធម៌	50.963,0	50.963,0	50.920,0		15,0	28,0				
១. យុត្តិធម៌	17.864,0	17.864,0	17.844,0			20,0				
២. តុលាការកំពូល	2.873,0	2.873,0	2.852,0		15,0	6,0				
៣. សាលាឧទ្ធរណ៍	2.845,0	2.845,0	2.845,0							
៤. ក្រុមប្រឹក្សានៃអង្គចៅក្រម	1.279,0	1.279,0	1.279,0							
៩. មន្ទីរជំនាញរាជធានី ខេត្ត	26.102,0	26.102,0	26.100,0			2,0				
៣០. គណៈកម្មាធិការជាតិរៀបចំការបោះឆ្នោត	79.233,5	79.233,5	79.179,7		1,4	52,4				
៣១. អាជ្ញាធរសវនកម្មជាតិ	8.319,0	8.319,0	8.299,0		9,0	11,0				
៣៣. ស្ថាប័នប្រឆាំងអំពើពុករលួយ	27.484,0	27.484,0	27.190,0		224,0	70,0				
ខ. វិស័យការពារជាតិនិងសន្តិសុខ	1.600.640,0	1.600.640,0	1.577.546,0		23.094,0					
០៦. ក្រសួងការពារជាតិ	980.515,0	980.515,0	968.515,0		12.000,0					
០៧. ១. ក្រុមប្រឹក្សាសន្តិសុខសាធារណៈ	620.125,0	620.125,0	609.031,0		11.094,0					
រដ្ឋបាលកណ្តាល	2.746.539,9	2.746.539,9	2.128.975,9		616.491,1	1.072,9				
មន្ទីរជំនាញរាជធានី ខេត្ត	1.243.671,2	1.243.671,2	679.820,5		563.286,1	564,6				
១១. រដ្ឋបាលកណ្តាល	1.502.868,7	1.502.868,7	1.449.155,4		53.205,0	508,3				
១១. ១. រដ្ឋបាលកណ្តាល	74.454,4	74.454,4	74.385,9		35,0	33,5				
១១. ២. មន្ទីរជំនាញរាជធានី ខេត្ត	62.396,0	62.396,0	62.338,0		35,0	23,0				
១១. ៣. មន្ទីរជំនាញរាជធានី ខេត្ត	12.058,4	12.058,4	12.047,9			10,5				
១២. រដ្ឋបាលកណ្តាល	901.500,8	901.500,8	404.834,5		496.081,0	585,3				



ការគ្រប់គ្រងឆ្នាំ២០១៣

តារាង "ខ"

ចំណាយថវិកាថ្នាក់ជាតិ

ឯកតា: លានរៀល

ក្រសួង ស្ថាប័ន	សរុប ចំណាយ	ចំណាយចរន្ត						ចំណាយមូលធន		
		សរុប ចំណាយ ចរន្ត	ប្រភេទទី១ បរិច្ចាគ	ប្រភេទទី២ បន្ទុក ហិរញ្ញវត្ថុ	ប្រភេទទី៣ អន្តរាគមន៍ សាធារណៈ	ប្រភេទទី៤ ចំណាយ ផ្សេងៗ	ប្រភេទទី៦ ចំណាយមិន បានគ្រោងទុក	សរុប ចំណាយ មូលធន	ប្រភេទទី១ ការទូទាត់ ប្រាក់កម្ចី	ប្រភេទទី២ អចលនកម្ម
១. រដ្ឋបាលកណ្តាល	649.738,3	649.738,3	179.824,0		469.672,0	242,3				
៩. មន្ទីរជំនាញរាជធានី ខេត្ត	251.762,5	251.762,5	225.010,5		26.409,0	343,0				
១១. ក្រសួងអប់រំ យុវជន និងកីឡា	1.119.565,5	1.119.565,5	1.085.553,1		33.785,4	227,0				
១. អប់រំ	252.339,8	252.339,8	237.912,4		14.277,4	150,0				
២. ឧត្តមសិក្សា	48.568,2	48.568,2	48.030,8		537,4					
៣. យុវជននិងកីឡា	31.945,5	31.945,5	22.974,9		8.970,6					
៩. មន្ទីរជំនាញរាជធានី ខេត្ត	786.712,0	786.712,0	776.635,0		10.000,0	77,0				
១៨. ក្រសួងវប្បធម៌និងវិចិត្រសិល្បៈ	43.165,6	43.165,6	41.548,3		1.595,0	22,3				
១. រដ្ឋបាលកណ្តាល	29.256,5	29.256,5	27.644,2		1.595,0	17,3				
៩. មន្ទីរជំនាញរាជធានី ខេត្ត	13.909,1	13.909,1	13.904,1			5,0				
១៩. ក្រសួងបរិស្ថាន	28.039,8	28.039,8	27.785,0		215,0	39,8				
១. រដ្ឋបាលកណ្តាល	17.360,0	17.360,0	17.118,0		215,0	27,0				
៩. មន្ទីរជំនាញរាជធានី ខេត្ត	10.679,8	10.679,8	10.667,0			12,8				
២១. ក្រសួងសង្គមកិច្ច អតីតយុទ្ធជន និងយុវនីតិសម្បទា	411.032,8	411.032,8	372.423,8		38.569,0	40,0				
១. រដ្ឋបាលកណ្តាល	39.270,0	39.270,0	11.681,0		27.569,0	20,0				
៩. មន្ទីរជំនាញរាជធានី ខេត្ត	371.762,8	371.762,8	360.742,8		11.000,0	20,0				
២៣. ក្រសួងធម្មការនិងសាសនា	30.522,8	30.522,8	30.509,8			13,0				
១. រដ្ឋបាលកណ្តាល	15.811,0	15.811,0	15.801,0			10,0				
៩. មន្ទីរជំនាញរាជធានី ខេត្ត	14.711,8	14.711,8	14.708,8			3,0				
២៤. ក្រសួងកិច្ចការនារី	30.851,0	30.851,0	23.781,1		7.005,9	64,0				
១. រដ្ឋបាលកណ្តាល	14.662,8	14.662,8	10.912,9		3.709,9	40,0				
៩. មន្ទីរជំនាញរាជធានី ខេត្ត	16.188,2	16.188,2	12.868,2		3.296,0	24,0				
៣២. ក្រសួងការងារនិងបណ្តុះបណ្តាលវិជ្ជាជីវៈ	107.407,2	107.407,2	68.154,4		39.204,8	48,0				
១. រដ្ឋបាលកណ្តាល	82.323,1	82.323,1	45.583,3		36.704,8	35,0				
៩. មន្ទីរជំនាញរាជធានី ខេត្ត	25.084,1	25.084,1	22.571,1		2.500,0	13,0				
ឃ. ស៊ើបអង្កេតកិច្ច	1.018.878,3	593.878,3	509.858,8		82.991,2	1.028,3		425.000,0		425.000,0
រដ្ឋបាលកណ្តាល	846.822,6	421.822,6	356.294,4		64.751,2	777,0		425.000,0		425.000,0
មន្ទីរជំនាញរាជធានី ខេត្ត	172.055,7	172.055,7	153.564,4		18.240,0	251,3				
០៥. ក. រដ្ឋបាលខេត្តកណ្តាល	18.287,4	18.287,4	17.716,4		561,0	10,0				
១៣. ក្រសួងឧស្សាហកម្ម រ៉ែ និងថាមពល	22.131,4	22.131,4	21.093,4		994,0	44,0				
១. រដ្ឋបាលកណ្តាល	10.838,9	10.838,9	10.398,9		404,0	36,0				
៩. មន្ទីរជំនាញរាជធានី ខេត្ត	11.292,5	11.292,5	10.694,5		590,0	8,0				
១៥. ក្រសួងពាណិជ្ជកម្ម	76.297,9	76.297,9	72.148,8		4.119,2	29,9				
១. រដ្ឋបាលកណ្តាល	65.519,3	65.519,3	61.385,1		4.119,2	15,0				
៩. មន្ទីរជំនាញរាជធានី ខេត្ត	10.778,6	10.778,6	10.763,7			14,9				
១៧. ក្រសួងកសិកម្ម រុក្ខាប្រមាញ់ និងនេសាទ	141.191,0	121.191,0	102.796,8		18.108,0	286,2		20.000,0		20.000,0
រដ្ឋបាលកណ្តាល	102.633,6	82.633,6	72.925,6		9.458,0	250,0		20.000,0		20.000,0
មន្ទីរជំនាញរាជធានី ខេត្ត	38.557,4	38.557,4	29.871,2		8.650,0	36,2				
២០. ក្រសួងយុវជននិងកីឡា	209.282,6	109.282,6	109.142,8			139,8		100.000,0		100.000,0
រដ្ឋបាលកណ្តាល	177.792,5	77.792,5	77.692,5			100,0		100.000,0		100.000,0
មន្ទីរជំនាញរាជធានី ខេត្ត	31.490,1	31.490,1	31.450,3			39,8				
២២. ក្រសួងប្រៃសណីយ៍និងទូរគមនាគមន៍	22.170,8	22.170,8	20.688,7		1.445,0	37,1				
រដ្ឋបាលកណ្តាល	13.837,2	13.837,2	12.368,2		1.445,0	24,0				



ការគ្រប់គ្រងឆ្នាំ២០១៣

តារាង "ខ"

ចំណាយថវិកាថ្នាក់ជាតិ

ឯកតា: លានរៀល

ក្រសួង ស្ថាប័ន	សរុប ចំណាយ	ចំណាយចរន្ត						ចំណាយមូលធន		
		សរុប ចំណាយ ចរន្ត	ប្រភេទទី១ មធ្យោបាយ សេវា	ប្រភេទទី២ បន្ទុក ហិរញ្ញវត្ថុ	ប្រភេទទី៣ អន្តរាគមន៍ សាធារណៈ	ប្រភេទទី៤ ចំណាយ ផ្សេងៗ	ប្រភេទទី៦ ចំណាយមិន បានគ្រោងទុក	សរុប ចំណាយ មូលធន	ប្រភេទទី១ ការទូទាត់ ប្រាក់កម្ចី	ប្រភេទទី២ អចលនកម្ម
៩. មន្ទីរជំនាញរាជធានី ខេត្ត	8.333,6	8.333,6	8.320,5			13,1				
២៥. ក្រសួងសាធារណការនិងដឹកជញ្ជូន	252.931,6	47.931,6	47.709,7			221,9		205.000,0		205.000,0
១. រដ្ឋបាលកណ្តាល	227.004,2	22.004,2	21.854,2			150,0		205.000,0		205.000,0
៩. មន្ទីរជំនាញរាជធានី ខេត្ត	25.927,4	25.927,4	25.855,5			71,9				
២៧. ក្រសួងទេសចរណ៍	38.804,7	38.804,7	38.283,3		502,0	19,4				
១. រដ្ឋបាលកណ្តាល	29.891,0	29.891,0	29.382,0		502,0	7,0				
៩. មន្ទីរជំនាញរាជធានី ខេត្ត	8.913,7	8.913,7	8.901,3			12,4				
២៨. ក្រសួងរៀបចំដែនដី នគរូបនីយកម្ម និងសំណង់	79.857,8	79.857,8	36.561,3		43.268,0	28,5				
១. រដ្ឋបាលកណ្តាល	63.131,0	63.131,0	19.838,0		43.268,0	25,0				
៩. មន្ទីរជំនាញរាជធានី ខេត្ត	16.726,8	16.726,8	16.723,3			3,5				
២៩. ក្រសួងធនធានទឹកនិងឧតុនិយម	157.923,1	57.923,1	43.717,6		13.994,0	211,5		100.000,0		100.000,0
១. រដ្ឋបាលកណ្តាល	137.887,5	37.887,5	32.733,5		4.994,0	160,0		100.000,0		100.000,0
៩. មន្ទីរជំនាញរាជធានី ខេត្ត	20.035,6	20.035,6	10.984,1		9.000,0	51,5				
៩៩. ចំណាយមិនទាន់បែងចែក	5.628.926,0	1.171.426,0		256.000,0	463.093,0		452.333,0	4.457.500,0	280.000,0	4.177.500,0
- ចំណាយចរន្តក្នុងការអនុវត្តគម្រោង	130.000,0	130.000,0			130.000,0					
- បន្ទុកហិរញ្ញវត្ថុ	256.000,0	256.000,0		256.000,0						
- ឧបត្ថម្ភរាជធានី ខេត្ត ក្រុង ស្រុក និងឃុំ សង្កាត់	333.093,0	333.093,0			333.093,0					
- ចំណាយមិនបានគ្រោងទុក	452.333,0	452.333,0					452.333,0			
- ការទូទាត់ប្រាក់កម្ចី	280.000,0							280.000,0	280.000,0	
- គម្រោងវិនិយោគ	526.500,0							526.500,0		526.500,0
- បដិភាគវិនិយោគ	220.000,0							220.000,0		220.000,0
- មូលនិធិទ្រទ្រង់ជីវិត	285.000,0							285.000,0		285.000,0
- វិនិយោគសាធារណៈដោយហិរញ្ញប្បទានក្រៅប្រទេស	3.146.000,0							3.146.000,0		3.146.000,0



ការគ្រប់គ្រងឆ្នាំ២០១៣

តារាង "គ១"

ចំណាយមូលធនដោយហិរញ្ញប្បទានក្រៅប្រទេស

ឯកតា: លានរៀល

ឈ្មោះគម្រោង	តម្លៃ គម្រោង	កម្រិតទុនវិនិយោគចែកតាមឆ្នាំ			
		២០១៣	២០១៤	២០១៥	សរុប៣ឆ្នាំ
សរុបរួម	32.846.045	3.576.579	3.279.399	3.871.656	10.727.635
គម្រោងមានហិរញ្ញប្បទាន (គម្រោងវិនិយោគជាទុន)	19.468.821	2.916.653	2.351.750	1.576.618	6.845.022
គម្រោងមិនទាន់មានហិរញ្ញប្បទាន (គម្រោងវិនិយោគជាទុន)	13.377.224	659.926	927.649	2.295.038	3.882.613
ក្រសួងកសិកម្ម រុក្ខាប្រមាញ់ និងនេសាទ	2.231	1.016	650	565	2.231
គម្រោងមិនទាន់មានហិរញ្ញប្បទាន (គម្រោងវិនិយោគជាទុន)	2.231	1.016	650	565	2.231
សាងសង់សាលាសហគមន៍កសិកម្មនៅសាលាជាតិកសិកម្មព្រៃកលៀប	2.231	1.016	650	565	2.231
ក្រសួងពាណិជ្ជកម្ម	246.645	10.935	8.100	12.150	31.185
គម្រោងមិនទាន់មានហិរញ្ញប្បទាន (គម្រោងវិនិយោគជាទុន)	246.645	10.935	8.100	12.150	31.185
មជ្ឈមណ្ឌលសន្និសីទនិងពិពណ៌នា	239.760	4.050	8.100	12.150	24.300
គម្រោងម៉ាស៊ីនកិនអង្ករ ៧១៨គម្រោង	6.885	6.885			6.885
ក្រសួងធម្មការនិងសាសនា	14.276	13.669	304	304	14.276
គម្រោងមិនទាន់មានហិរញ្ញប្បទាន (គម្រោងវិនិយោគជាទុន)	14.276	13.669	304	304	14.276
ការសាងសង់អាគារថ្មីរបស់មន្ទីរធម្មការ និងសាសនា ខេត្តកំពត	1.215	1.215			1.215
ការសាងសង់អាគារថ្មីរបស់ក្រសួងធម្មការ និងសាសនា	12.150	12.150			12.150
បណ្តុះបណ្តាលស្តីពីក្រមសីលធម៌ និងតួនាទីភារកិច្ចអាចារ្យ ក្នុងទម្រង់អាពាហ៍ពិពាហ៍ និងពិធីបុណ្យផ្សេងៗក្នុងពុទ្ធសាសនា	911	304	304	304	911
ក្រសួងវប្បធម៌និងវិចិត្រសិល្បៈ	11.219	3.767	3.726	3.726	11.219
គម្រោងមិនទាន់មានហិរញ្ញប្បទាន (គម្រោងវិនិយោគជាទុន)	11.219	3.767	3.726	3.726	11.219
អភិរក្សនិងជួសជុលប្រាសាទវត្តគោបាជ័យខេត្តកំពង់ចាម	4.050	1.377	1.337	1.337	4.050
សាងសង់ការិយាល័យអភិរក្សផ្កានប្រចាំខេត្តព្រះវិហារ	547	182	182	182	547
សាងសង់ការិយាល័យអភិរក្សផ្កានប្រចាំខេត្តឧត្តរមានជ័យ	547	182	182	182	547
សាងសង់សារមន្ទីរតាមបណ្តាខេត្តជាប់ព្រំដែន	6.075	2.025	2.025	2.025	6.075
ក្រសួងសេដ្ឋកិច្ចនិងហិរញ្ញវត្ថុ	286.700	101.048	72.191	3.119	176.357
គម្រោងមានហិរញ្ញប្បទាន (គម្រោងវិនិយោគជាទុន)	270.500	84.848	72.191	3.119	160.157
គម្រោងស្តារឡើងវិញបន្ទាន់នូវហេដ្ឋារចនាសម្ព័ន្ធរូបវន្តខូចខាតដោយទឹកជំនន់ឆ្នាំ២០១១	270.500	84.848	72.191	3.119	160.157
គម្រោងមិនទាន់មានហិរញ្ញប្បទាន (គម្រោងវិនិយោគជាទុន)	16.200	16.200			16.200
សាងសង់សាលាបណ្តុះបណ្តាលមូលបត្រកម្ពុជា	16.200	16.200			16.200
ក្រសួងសេដ្ឋកិច្ចនិងហិរញ្ញវត្ថុ	344.421	20.852	67.548	45.739	134.138
គម្រោងមិនទាន់មានហិរញ្ញប្បទាន (គម្រោងវិនិយោគជាទុន)	30.173	2.916	1.904		4.820



ការគ្រប់គ្រងឆ្នាំ២០១៣

តារាង "គ១"

ចំណាយមូលធនដោយហិរញ្ញប្បទានក្រៅប្រទេស

ឯកតា:លានរៀល

ឈ្មោះគម្រោង	តម្លៃ គម្រោង	កម្រិតទុនវិនិយោគចែកតាមឆ្នាំ			
		២០១៣	២០១៤	២០១៥	សរុប៣ឆ្នាំ
មន្ទីរពិសោធន៍ត្រួតពិនិត្យគុណភាព	8.100	3.645	2.430	2.025	8.100
សិក្សានិងអភិវឌ្ឍន៍ស្រោចទឹកស្អាតនៃទីប្រជុំជនចំនួន២០នៃខេត្តមួយចំនួនសម្រាប់ ជំហានទី១	5.670	2.430	3.240		5.670
គម្រោងផ្គត់ផ្គង់ទឹកស្អាតនិងអនាម័យខេត្តស្ទឹងត្រែង	41.578	20.789	20.789		41.578
ក្រសួងព័ត៌មាន	108.119	10.125	11.745	12.150	34.020
គម្រោងមិនទាន់មានហិរញ្ញប្បទាន(គម្រោងវិនិយោគជាទុន)	108.119	10.125	11.745	12.150	34.020
បង្កើនសមត្ថភាពសារព័ត៌មានAKP	6.075	2.025	2.025	2.025	6.075
សាងសង់អគារនិងបំពាក់ឧបករណ៍ថ្មីនៅស្ថានីយវិទ្យុស្ទឹងមានជ័យ	21.854	1.215	2.835	3.240	7.290
បង្កើនប្រព័ន្ធព័ត៌មានជាមួយប្រទេសអាស៊ាន	18.225	2.025	2.025	2.025	6.075
សាងសង់ស្ថានីយផ្សាយទូរទស្សន៍រាជធានី ខេត្តចំនួន៩	26.325	2.025	2.025	2.025	6.075
សាងសង់អគារពេញលេញនិងផ្លាស់ប្តូរវេជ្ជកម្ម	35.640	2.835	2.835	2.835	8.505
ក្រសួងមហាផ្ទៃ	1.179.934	44.181	60.652	77.769	182.602
គម្រោងមិនទាន់មានហិរញ្ញប្បទាន(គម្រោងវិនិយោគជាទុន)	1.179.934	44.181	60.652	77.769	182.602
សាងសង់និងវេសន៍សម្រាប់អភិបាលខេត្ត	92.834	4.050	8.100	12.150	24.300
សាងសង់សាលារៀន សង្កាត់	125.550	4.050	8.100	12.150	24.300
សាងសង់សាលាបណ្តុះបណ្តាលរដ្ឋបាលមូលដ្ឋានក្រសួងមហាផ្ទៃ	3.762	1.251	1.256	1.256	3.762
សាងសង់និងជួសជុលកែលម្អពន្ធនាគារ មណ្ឌលអប់រំកែប្រែ និងពន្ធនាគាររាជធានី ខេត្ត	501	167	167	167	502
សាងសង់ពន្ធនាគាររាជធានី ខេត្ត	125.550	4.050	8.100	8.100	20.250
សាងសង់អធិការដ្ឋាននគរបាលខណ្ឌ ស្រុក	2.240	745	745	749	2.240
សាងសង់សាលាប្រឆាំងកេរ្តិ៍ឈ្មោះ	6.156	2.053	2.053	2.049	6.156
សាងសង់ប៉ុស្តិ៍ការពារព្រំដែន	3.317	1.106	1.106	1.106	3.317
សាងសង់ប៉ុស្តិ៍នគរបាលរដ្ឋបាលឃុំ សង្កាត់	90.214	4.050	8.100	12.150	24.300
សាងសង់ជម្រកស្នាក់នៅរបស់នគរបាលជាតិ	5.504	1.713	1.713	2.078	5.504
សាងសង់ប៉ុស្តិ៍ការពារប្រាសាទ	810	405	405		810
សាងសង់នាយកដ្ឋាននិងស្នងការដ្ឋាននគរបាលខេត្តនានា	9.671	4.244	2.714	2.714	9.671
បង្កើតប្រព័ន្ធគ្រប់គ្រង GPS/CCTV តាមវិធីនានាក្នុងរាជធានីភ្នំពេញ	405.000	12.150	12.150	12.150	36.450
សាងសង់អគារការពារព្រំដែននិងបេតិកភណ្ឌ	1.025	344	344	336	1.025
អភិវឌ្ឍន៍ការពារព្រំដែននិងបេតិកភណ្ឌ	307.800	3.802	5.600	10.614	20.016
ក្រសួងសេដ្ឋកិច្ច និងហិរញ្ញវត្ថុ	74.184	28.162	22.148	15.641	65.951
គម្រោងមិនទាន់មានហិរញ្ញប្បទាន(គម្រោងវិនិយោគជាទុន)	74.184	28.162	22.148	15.641	65.951



ការគ្រប់គ្រងឆ្នាំ២០១៣

តារាង "គ១"

ចំណាយមូលធនដោយហិរញ្ញប្បទានក្រៅប្រទេស

ឯកតា:លានរៀល

ឈ្មោះគម្រោង	តម្លៃ គម្រោង	កម្រិតទុនវិនិយោគចែកតាមឆ្នាំ			
		២០១៣	២០១៤	២០១៥	សរុប៣ឆ្នាំ
សាងសង់អគារសាលាឧទ្ទេសក៍តំបន់	27.366	10.137	5.071	12.158	27.366
សាងសង់លំនៅដ្ឋានសម្រាប់ចៅក្រមនិងព្រះរាជអាជ្ញា	27.443	9.147	9.147	915	19.210
ពង្រឹងហេដ្ឋារចនាសម្ព័ន្ធនៃអគារតុលាការ	19.375	8.878	7.930	2.568	19.375
ក្រសួងការងារនិងបណ្តុះបណ្តាលវិជ្ជាជីវៈ	84.818	19.459	8.086	12.662	40.207
គម្រោងមិនទាន់មានហិរញ្ញប្បទាន(គម្រោងវិនិយោគជាទុន)	84.818	19.459	8.086	12.662	40.207
ការអភិវឌ្ឍប្រព័ន្ធព័ត៌មានទីផ្សារការងារ	814	271	271	271	814
សាងសង់វិទ្យាស្ថានការងារ	72.961	12.150	4.050	12.150	28.350
ពង្រឹងនិងពង្រីកការបញ្ជាបយន្តឯកតាស៊ីវិលការងារនិងបណ្តុះបណ្តាលវិជ្ជាជីវៈ	11.043	7.037	3.764	241	11.043
ក្រសួងរៀបចំដែនដី នគរូបនីយកម្ម និងសំណង់	1.637.087	9.032	12.150	12.150	33.332
គម្រោងមានហិរញ្ញប្បទាន(គម្រោងវិនិយោគជាទុន)	1.637.087	9.032	12.150	12.150	33.332
គម្រោងបែងចែកដីដើម្បីសង្គមកិច្ចនិងការអភិវឌ្ឍសេដ្ឋកិច្ច	52.650	325			325
កម្មវិធីអនុវត្តយន្តការដីធ្លី	1.584.437	8.708	12.150	12.150	33.008
ក្រសួងប្រៃសណីយ៍និងទូរគមនាគមន៍	1.645.110	93.911	40.500	174.150	308.561
គម្រោងមានហិរញ្ញប្បទាន(គម្រោងវិនិយោគជាទុន)	1.215.000	69.611			69.611
គម្រោងបង្កើតបណ្តាញទូរគមនាគមន៍មហាតំបន់ទន្លេមេគង្គ	1.215.000	69.611			69.611
គម្រោងមិនទាន់មានហិរញ្ញប្បទាន(គម្រោងវិនិយោគជាទុន)	430.110	24.300	40.500	174.150	238.950
ការពង្រីកបណ្តាញបញ្ជូនសញ្ញានៅតំបន់ភាគខាងជើងឆៀងខាងលិចប្រទេស	153.900	4.050	12.150	64.800	81.000
ហេដ្ឋារចនាសម្ព័ន្ធនិងការអភិវឌ្ឍទូរគមនាគមន៍ក្រោមគម្រោងមហាអនុតំបន់ទន្លេមេគង្គ	189.135	8.100	8.100	72.900	89.100
បណ្តាញបញ្ជូនសញ្ញាដោយ Broadband Access Network នៅតំបន់កន្ទុយនាគ	40.500	4.050	8.100	16.200	28.350
ការគ្រប់គ្រងដោយប្រព័ន្ធព័ត៌មានវិទ្យា	12.150	4.050	4.050	4.050	12.150
បញ្ជាទូរស័ព្ទសាធារណៈ	34.425	4.050	8.100	16.200	28.350
ក្រសួងសាធារណការនិងដឹកជញ្ជូន	14.485.359	1.745.711	1.330.960	2.008.022	5.084.692
គម្រោងមានហិរញ្ញប្បទាន(គម្រោងវិនិយោគជាទុន)	5.453.753	1.549.564	925.681	331.151	2.806.396
ការសាងសង់ស្ពានថ្លៃជុំ	76.950	40.500	28.350		68.850
ការសាងសង់ស្ពានកោះធំ	101.250	40.500	40.500		81.000
សាងសង់ផ្លូវជាតិលេខ៤១ពីកែងផ្លូវជាតិលេខ៤(ថ្នល់កែង)ទៅជុំគីរី(ខេត្តកំពត)	187.313	44.487			44.487
សាងសង់ផ្លូវជាតិលេខ១១ពីកែងផ្លូវជាតិលេខ១១(ថ្នល់កែង)ជាបួនគន្លងផ្លូវ	230.040	66.015	43.335	43.821	153.171
សាងសង់ផ្លូវជាតិលេខ១១(ថ្នល់កែង)ជាបួនគន្លងផ្លូវ	284.513	128.031	8.100	4.050	140.181
កែលម្អផ្លូវជាតិលេខ១១(ថ្នល់កែង)ដែលមានជ័យ ខេត្តព្រះវិហារ-ធានាបរិវេណ ខេត្តស្ទឹងត្រែង)	471.825	141.548	212.321	94.365	448.234



ការគ្រប់គ្រងឆ្នាំ២០១៣

តារាង "គ១"

ចំណាយមូលធនដោយហិរញ្ញប្បទានក្រៅប្រទេស

ឯកតា:លានរៀល

ឈ្មោះគម្រោង	តម្លៃ គម្រោង	កម្រិតទុនវិនិយោគចែកតាមឆ្នាំ			
		២០១៣	២០១៤	២០១៥	សរុប៣ឆ្នាំ
គម្រោងសាងសង់ផ្លូវជាតិលេខ១៧០ (កំពង់ចាម-កាកាង)	168.868	4.050	8.100	60.750	72.900
គម្រោងស្ថាបនាផ្លូវជាតិលេខ២និងផ្លូវជាតិលេខ២២	121.500	4.050	8.100	8.100	20.250
គម្រោងស្ថាបនាផ្លូវពីNR4(ភ្នំស្រួច)កាត់តាមNR3-NR2-ព្រែកប្បាសទៅកោះធំ(NR21)	146.694	8.100	8.100	60.750	76.950
គម្រោងស្ថាបនាផ្លូវពីPR១១០(កោះធំ)ទៅកាន់ផ្លូវPR១១៨	62.060	4.050	4.050	20.250	28.350
គម្រោងស្ថាបនាផ្លូវពីព្រែកតាម៉ាក់-ល្វាងម-ពាមរ៉េ(ផ្លូវជាតិលេខ១១)	198.698	4.050	4.050	60.750	68.850
គម្រោងសាងសង់ស្ពានបាក់ដាង	2.025	810	1.215		2.025
ការអភិវឌ្ឍន៍តាមបណ្តោយទន្លេមេគង្គ ទន្លេបាសាក់ និងទន្លេសាប	36.397	4.050	12.150	12.150	28.350
កែលម្អផ្លូវជាតិលេខ៥(បាត់ដំបង-ស៊ីសុផុន)និងផ្លូវរវាងក្រុង	405.000		4.050	81.000	85.050
ការស្ថាបនាផ្លូវជាតិលេខ៥(ព្រែកតាម-ឆ្មាម្លូម)និងផ្លូវរវាងខេត្តកំពង់ឆ្នាំង	607.500		4.050	40.500	44.550
គម្រោងស្ថាបនាផ្លូវជាតិលេខ៤៨ ដោយសាងសង់ទួលនៃលំដាប់ស្ពាន	202.500	8.100	12.150	60.750	81.000
គម្រោងស្ថាបនាផ្លូវជាតិលេខ៤៨ ដោយសាងសង់ទួលនៃលំដាប់ស្ពាន	72.900	16.200	8.100		24.300
គម្រោងស្ថាបនាប្រឡាយទន្លេ	18.225	4.050	4.050	4.050	12.150
សាងសង់ស្ពានតាមបណ្តោយផ្លូវជាតិលេខ៧៣	60.750	4.050	8.100	32.400	44.550
ការស្ថាបនាផ្លូវជាតិលេខ៧៦អ(បាត់ដំបង-តាវែង)	202.500	4.050	8.100	40.500	52.650
ស្ថាបនាផ្លូវជាតិលេខ១៣ភ្ជាប់ពីផ្លូវជាតិលេខ២៨និងលេខ១១(កំពង់ចាម- ប្រសូត)និងផ្លូវលេខ ៣១៤ដេ(ប្រសូត-ព្រៃ-ព្រំដែនកម្ពុជានិងវៀតណាម)	81.000	4.050	8.100	20.250	32.400
ស្ថាបនាផ្លូវជាតិលេខ១១	405.000	4.050	12.150	81.000	97.200
គម្រោងសាងសង់ផ្លូវពីទន្លេបឹងលំពែកតាម៉ាក់	272.158	4.050	8.100	81.000	93.150
ចម្រោះទឹកកខ្វក់នៅក្នុងទីក្រុងបួនគី: បារិត ស្វាយរៀង បាត់ដំបង និងប៉ោយប៉ែត	60.750	4.050	8.100	32.400	44.550
ប្រព័ន្ធចម្រោះទឹកកខ្វក់ក្នុងខេត្តបន្ទាយមានជ័យ ក្នុងទីក្រុងកំពង់ឆ្នាំងខេត្តកំពង់ឆ្នាំង ខេត្ត រោងសាត់ ខេត្តកំពង់ធំ និងខេត្តសៀមរាប	202.500	4.050	8.100	40.500	52.650
ចម្រោះទឹកកខ្វក់នៅក្នុងកាតខាងជើងនៃរាជធានីភ្នំពេញ	60.750	8.100	20.250	32.400	60.750
ប្រព័ន្ធទឹកស្អុយនៅកាតខាងត្បូងនៃរាជធានីភ្នំពេញ	60.750	8.100	20.250	32.400	60.750
គម្រោងស្ថាបនាផ្លូវរវាងរាជធានីភ្នំពេញ	607.500	4.050	8.100	60.750	72.900
គម្រោងសាងសង់ផ្លូវដែកអាស៊ាន២៥៥ គ.ម(ភ្នំពេញ-ព្រំប្រទល់វៀតណាម)	2.025.000		4.050	60.750	64.800
ក្រសួងអភិវឌ្ឍន៍សេដ្ឋកិច្ច	585.593	184.180	135.653	73.183	393.016
កម្មវិធីការងារហិរញ្ញប្បទាន (គម្រោងវិនិយោគជាទុន)	546.044	169.574	123.254	60.640	353.467
កម្មវិធីការងារហិរញ្ញប្បទានស្របច្បាប់របស់រដ្ឋបាលប្រទេស (គម្រោងវិនិយោគជាទុន)	162.000	77.760	19.290		97.050
កម្មវិធីការងារហិរញ្ញប្បទានស្របច្បាប់របស់រដ្ឋបាលប្រទេស (គម្រោងវិនិយោគជាទុន)	279.450	68.850	81.000	49.208	199.058
កម្មវិធីការងារហិរញ្ញប្បទានស្របច្បាប់របស់រដ្ឋបាលប្រទេស (គម្រោងវិនិយោគជាទុន)	104.594	22.964	22.964	11.433	57.360
កម្មវិធីការងារហិរញ្ញប្បទានស្របច្បាប់របស់រដ្ឋបាលប្រទេស (គម្រោងវិនិយោគជាទុន)	39.549	14.607	12.399	12.543	39.549



ការគ្រប់គ្រងឆ្នាំ២០១៣

តារាង "គ១"

ចំណាយមូលធនដោយហិរញ្ញប្បទានក្រៅប្រទេស

ឯកតា: លានរៀល

ឈ្មោះគម្រោង	តម្លៃ គម្រោង	កម្រិតទុនវិនិយោគចែកតាមឆ្នាំ			
		២០១៣	២០១៤	២០១៥	សរុប៣ឆ្នាំ
គម្រោងមិនទាន់មានហិរញ្ញប្បទាន (គម្រោងវិនិយោគជាទុន)	332.121	35.579	29.282	35.984	100.845
ការអភិវឌ្ឍហេដ្ឋារចនាសម្ព័ន្ធវិស័យទេសចរណ៍នៅក្នុងក្របខណ្ឌអនុតំបន់ទន្លេមេគង្គ	170.100	8.100	8.100	16.200	32.400
ការអភិវឌ្ឍមណ្ឌលវិទ្យាស្ថានស្រុកប្រាសាទប្រាសាទ	8.100	3.989	2.450	1.661	8.100
អភិវឌ្ឍមណ្ឌលវិទ្យាស្ថានស្រុកប្រាសាទប្រាសាទ	6.075	2.430	2.126	1.519	6.075
ការអភិវឌ្ឍទេសចរណ៍ដើម្បីកាត់បន្ថយភាពក្រីក្រតាមប្រកបរបរសេដ្ឋកិច្ចកាត់ខាងត្បូង	5.670	2.025	1.620	2.025	5.670
ការអភិវឌ្ឍវិស័យទេសចរណ៍ប្រកបរបរដោយនិរន្តរភាព	8.100	2.835	2.835	2.430	8.100
ពិពិធកម្មផលិតផលទេសចរណ៍នៅតំបន់អភិរក្សភាពទាំង៥	69.276	8.100	4.050	4.050	16.200
ការសាងសង់វិទ្យាស្ថានស្រុកប្រាសាទប្រាសាទ	40.500	4.050	4.050	8.100	16.200
សាងសង់មជ្ឈមណ្ឌលបណ្តុះបណ្តាលទេសចរណ៍	24.300	4.050	4.050		8.100
ក្រសួងធនធានទឹកនិងឧស្ម័ន	8.642.591	760.890	1.095.064	1.019.385	2.876.338
គម្រោងមានហិរញ្ញប្បទាន (គម្រោងវិនិយោគជាទុន)	7.788.045	713.707	1.044.831	950.130	2.708.668
អភិវឌ្ឍធនធានទឹកស្ទឹងពោធិ៍សាត់ស្ទឹងទី១និងទី២	302.738	40.379	161.474	40.338	242.190
គម្រោងអភិវឌ្ឍន៍ប្រព័ន្ធធារាសាស្ត្រក្នុងតំបន់ទី១	202.144	33.170	21.858		55.027
គម្រោងការពារទឹកជំនន់នៅទន្លេតំបន់ត្របែកខេត្តព្រៃវែង	125.607	11.502	14.540		26.042
អភិវឌ្ឍទំនប់មង្គលបុរីខេត្តបន្ទាយមានជ័យ	97.018	38.070	20.108		58.178
អភិវឌ្ឍប្រព័ន្ធធារាសាស្ត្រកាតាប៉ាយ	125.024	23.652	23.652		47.304
ស្ថាប័នហេដ្ឋារចនាសម្ព័ន្ធប្រព័ន្ធស្រោចស្រពនៅបូព៌ានិងឦសានជំហានទី១និងទី២	178.200	16.200	20.068		36.268
កែលម្អនិងស្តារឡើងវិញប្រព័ន្ធធារាសាស្ត្រនិងប្រព័ន្ធដោះទឹកកាត់ខាងលិចបឹងទន្លេសាប	220.636	4.406	4.022	6.917	15.345
កសិកម្មខ្នាតតូចនិងតំបន់សេដ្ឋកិច្ចតាមបណ្តាខេត្ត	24.300	8.100	8.100		16.200
អភិវឌ្ឍធនធានទឹកស្ទឹងកែវ	172.603	32.400	1.288		33.688
អភិវឌ្ឍប្រព័ន្ធស្រោចស្រពស្ទឹងសែនខេត្តកំពង់ធំ	1.441.800	36.450	40.500	44.550	121.500
ជួសជុលអាងទឹកស្ទឹងស្រែងខេត្តសៀមរាប	221.875	41.796	42.067		83.863
អភិវឌ្ឍអាងទឹកតាសាល	121.500	12.150	12.150	16.200	40.500
គម្រោងអភិវឌ្ឍន៍ទំនប់ទឹកស្ទឹងពោធិ៍សាត់ទំនប់ទី១និងទី២ជំហានទី១	269.151	60.750	48.600	48.762	158.112
គម្រោងស្ថាប័នការស្រោចស្រពតំបន់បឹងទន្លេសាប	113.400	22.583	7.970	4.925	35.478
គម្រោងអភិវឌ្ឍន៍ប្រព័ន្ធធារាសាស្ត្រវិស័យទី១	423.347	40.500	40.500	40.500	121.500
គម្រោងអភិវឌ្ឍន៍ប្រព័ន្ធស្រោចស្រពនៅខេត្តកំពត ខេត្តតាកែវ និងខេត្តកំពង់ធំ	54.270	12.150	12.150	12.150	36.450
គម្រោងអភិវឌ្ឍន៍ប្រព័ន្ធធារាសាស្ត្រប្រកបរបរសេដ្ឋកិច្ចកាត់ខាងត្បូង	174.474	8.100	8.100	8.100	24.300
គម្រោងអភិវឌ្ឍន៍ប្រព័ន្ធធារាសាស្ត្រប្រកបរបរសេដ្ឋកិច្ចកាត់ខាងត្បូង	81.000	12.150	12.150	4.050	28.350
អភិវឌ្ឍប្រព័ន្ធស្រោចស្រពតាមបណ្តាខេត្ត	182.250	32.400	32.400	36.450	101.250



កម្រៃគ្រប់គ្រងឆ្នាំ២០១៣

តារាង "គ១"

ចំណាយមូលធនដោយហិរញ្ញប្បទានក្រៅប្រទេស

ឯកតា: លានរៀល

ឈ្មោះគម្រោង	តម្លៃ គម្រោង	កម្រិតទុនវិនិយោគចែកតាមឆ្នាំ			
		២០១៣	២០១៤	២០១៥	សរុប៣ឆ្នាំ
អភិវឌ្ឍន៍បំពាក់បំណងដូនទ្រីខេត្តបាត់ដំបង	186.098	52.650	52.650	52.650	157.950
កែលម្អនិងស្តារឡើងវិញប្រព័ន្ធស្រោចស្រពនិងប្រព័ន្ធដោះទឹកកណ្តាលស្ទឹង-បាទី	101.250	40.500	32.400	28.350	101.250
ការគ្រប់គ្រងធនធានទឹកបានពីទន្លេមេគង្គ	60.750	12.150	16.200	16.200	44.550
ជួសជុលទំនប់អាងទឹកសាលាពាអនខេត្តបាត់ដំបង	93.150	4.050	4.050	4.050	12.150
កសិកម្មខ្នាតតូចនិងគាំពារសង្គមជំហានទី២	23.895	6.075	8.910	8.910	23.895
ការអភិវឌ្ឍធនធានទឹកស្ទឹងជីក្រែង	344.250		32.400	64.800	97.200
អភិវឌ្ឍន៍បំពាក់ខាងលើស្ទឹងព្រែកក្តោក	94.673	14.175	26.325	35.543	76.043
អភិវឌ្ឍធនធានទឹកស្ទឹងពោធិ៍សាត់	202.500	12.150	60.750	97.200	170.100
អភិវឌ្ឍបំពាក់បំណងស្ទឹងសង្កែទំនប់បាត់ដំបង១	405.000	40.500	40.500	81.000	162.000
អភិវឌ្ឍប្រព័ន្ធធារាសាស្ត្រស្ទឹងស្វាយ	64.395	12.150	12.150	15.795	40.095
អភិវឌ្ឍធនធានទឹកស្ទឹងស្ទោង	202.500	32.400	40.500	48.600	121.500
អភិវឌ្ឍប្រព័ន្ធធារាសាស្ត្រនិងការពារទឹកជំនន់ស្ទឹងសៀមរាប	283.500		40.500	40.500	81.000
អភិវឌ្ឍធនធានទឹកស្ទឹងស្រែងជំហានទី២	243.000		60.750	60.750	121.500
អភិវឌ្ឍធនធានទឹកស្ទឹងស្ទោងជំហាន២	243.000		4.050	4.050	8.100
អភិវឌ្ឍន៍បំពាក់ស្ទឹងពោធិ៍សាត់ទំនប់ទី៣និងទី៥ជំហានទី២	222.750			44.550	44.550
អភិវឌ្ឍប្រព័ន្ធស្រោចស្រពវីក្សជំហានទី២	486.000		81.000	84.240	165.240
គម្រោងមិនទាន់មានហិរញ្ញប្បទាន (គម្រោងវិនិយោគជាទុន)	854.546	47.183	51.233	69.255	167.670
គម្រោងអភិវឌ្ឍន៍ពង្រីកប្រព័ន្ធធារាសាស្ត្រកង្កែបជំហានទី២	130.544	4.050	4.050	8.100	16.200
ស្តារព្រែកនាំជីល្បាប់	40.500	4.050	4.050	4.050	12.150
រៀបចំប្រព័ន្ធស្រោចស្រពកំពង់ឆ្នួល	20.250	4.050	4.050	8.100	16.200
ជួសជុលប្រព័ន្ធធារាសាស្ត្រអន្សាង	39.957	4.050	4.050	8.100	16.200
ជួសជុលប្រព័ន្ធធារាសាស្ត្របាយ័នកោ	12.555	4.050	4.050	4.455	12.555
ស្តារនិងកែលម្អប្រព័ន្ធស្រោចស្រពព្រំស្ថានីយ៍បូមទឹក៨៥កន្លែង	13.365	4.050	4.050	5.265	13.365
ជួសជុលអាងទឹកព្រែនបំបែកព្រះសីហនុ	6.075	2.025	2.025	2.025	6.075
ជួសជុលប្រព័ន្ធធារាសាស្ត្រតាតែវ	196.425	4.050	4.050	4.050	12.150
ស្តារបណ្តាញស្ថានីយ៍ជលសាស្ត្រ៣០កន្លែង	2.025	608	608	810	2.025
ស្តារបណ្តាញស្ថានីយ៍ជលសាស្ត្រខ្នាតតូច១២៣ខេត្ត	271.350	4.050	4.050	4.050	12.150
អភិវឌ្ឍន៍បំពាក់ស្ទឹងស្រែង	48.600	8.100	12.150	16.200	36.450
អភិវឌ្ឍន៍បំពាក់ស្ទឹងស្រែង	72.900	4.050	4.050	4.050	12.150
គ្រប់គ្រងធនធានទឹកស្ទឹងស្ទោង	4.050	425			425



ការគ្រប់គ្រងឆ្នាំ២០១៣

តារាង "គ១"

ចំណាយមូលធនដោយហិរញ្ញប្បទានក្រៅប្រទេស

ឯកតា: លានរៀល

ឈ្មោះគម្រោង	តម្លៃ គម្រោង	កម្រិតទុនវិនិយោគចែកតាមឆ្នាំ			
		២០១៣	២០១៤	២០១៥	សរុប៣ឆ្នាំ
គម្រោងមានហិរញ្ញប្បទាន(គម្រោងវិនិយោគជាទុន)	4.050	425			425
គម្រោងលើកកម្ពស់សុវត្ថិភាពនិយោជិតនៅក្នុង ២ ស្ថាប័នកម្មស្រាបៀរ	4.050	425			425
អាជ្ញាធរកម្ពុជាគ្រប់គ្រងសកម្មភាពមិននិងសង្គ្រោះជនពិការដោយសារមិន	1.058.200	79.218	77.598	79.623	236.439
គម្រោងមានហិរញ្ញប្បទាន(គម្រោងវិនិយោគជាទុន)	1.058.200	79.218	77.598	79.623	236.439
គម្រោងបោសសម្អាតមិននិងសំណល់ជាតិផ្ទះពីសង្គ្រាម	1.058.200	79.218	77.598	79.623	236.439
គណៈកម្មាធិការជាតិគ្រប់គ្រងគ្រោះមហន្តរាយ	12.150	5.798	2.899		8.697
គម្រោងមានហិរញ្ញប្បទាន(គម្រោងវិនិយោគជាទុន)	12.150	5.798	2.899		8.697
គម្រោងស្តារនិងសាងសង់ឡើងវិញបន្ទប់ពិព្រះរាជសាលា	12.150	5.798	2.899		8.697
ស្ថាប័នប្រឆាំងអំពើពុករលួយ	17.010	6.804	6.804	3.402	17.010
គម្រោងមិនទាន់មានហិរញ្ញប្បទាន(គម្រោងវិនិយោគជាទុន)	17.010	6.804	6.804	3.402	17.010
ពង្រឹងស្ថាប័នប្រឆាំងអំពើពុករលួយ	17.010	6.804	6.804	3.402	17.010
រដ្ឋលេខាធិការដ្ឋានអាគាសចរស៊ីវិល	309.845	64.347	102.087	74.561	240.995
គម្រោងមិនទាន់មានហិរញ្ញប្បទាន(គម្រោងវិនិយោគជាទុន)	309.845	64.347	102.087	74.561	240.995
ការកែលម្អព្រលានយន្តហោះខេត្តក្រចេះ	26.325	6.963	11.636	7.726	26.325
សាងសង់អាកាសយានដ្ឋាន	92.725	24.525	40.985	27.215	92.725
សាងសង់អាកាសយានដ្ឋាន	92.340	9.430	15.750	10.460	35.640
ការកែលម្អព្រលានយន្តហោះខេត្តព្រះវិហារ	34.425	9.106	15.216	10.104	34.425
ការកែលម្អព្រលានយន្តហោះខេត្តស្ទឹងត្រែង	23.531	6.224	10.400	6.906	23.531
សាងសង់មជ្ឈមណ្ឌលបណ្តុះបណ្តាលអាកាសចរណ៍ស៊ីវិល	40.500	8.100	8.100	12.150	28.350



ការគ្រប់គ្រងឆ្នាំ២០១៣

តារាង"គ២"

ចំណាយមូលធនដោយហិរញ្ញប្បទានក្រៅប្រទេស

គម្រោងឥណទាននិងឥណទានភ្ជាប់សន្យា

ឯកតា:លានរៀល

ក្រសួង ស្ថាប័ន	សរុបគម្រោង ឥណទាន (១)+(២)	សរុបឥណទាន ភ្ជាប់សន្យា (១)+(២)×៦០%*	គម្រោងមាន ហិរញ្ញប្បទាន (១)	គម្រោងមិនទាន់ មានហិរញ្ញប្បទាន (២)
សរុបរួម	3.576.579	3.312.620	2.916.653	659.926
វិស័យរដ្ឋបាលទូទៅ	265.211	227.080	169.863	95.348
០៥.១. ទីស្តីការគណៈរដ្ឋមន្ត្រី	85.016	85.020	85.016	
០៧.២. ក្រសួងមហាផ្ទៃ-រដ្ឋបាលទូទៅ	44.181	26.510		44.181
១០. ក្រសួងសេដ្ឋកិច្ចនិងហិរញ្ញវត្ថុ	101.048	94.570	84.848	16.200
២៦. ក្រសួងយុត្តិធម៌	28.162	16.900		28.162
៣៣. ស្ថាប័នប្រចាំអំពើពុករលួយ	6.804	4.080		6.804
វិស័យសង្គមកិច្ច	160.810	106.090	24.012	136.798
១១. ក្រសួងព័ត៌មាន	10.125	6.080		10.125
១២. ក្រសួងសុខាភិបាល	3.200	1.920		3.200
១៦. ក្រសួងអប់រំ យុវជន និងកីឡា	20.852	13.680	2.916	17.936
១៨. ក្រសួងវប្បធម៌និងវិចិត្រសិល្បៈ	3.767	2.260		3.767
១៩. ក្រសួងបរិស្ថាន	8.927	8.760	8.522	405
២១. ក្រសួងសង្គមកិច្ច អតីតយុទ្ធជន និងយុវនីតិសម្បទា	80.388	53.090	12.150	68.238
២៣. ក្រសួងធម្មការនិងសាសនា	13.669	8.200		13.669
២៤. ក្រសួងកិច្ចការនារី	425	420	425	
៣២. ក្រសួងការងារនិងបណ្តុះបណ្តាលវិជ្ជាជីវៈ	19.459	11.680		19.459
វិស័យសេដ្ឋកិច្ច	3.150.559	2.979.450	2.722.777	427.781
០៥.៣. រដ្ឋលេខាធិការដ្ឋានអាកាសចរស៊ីវិល	64.347	38.610		64.347
១៣. ក្រសួងឧស្សាហកម្ម រ៉ែ និងថាមពល	241.636	228.170	207.968	33.668
១៥. ក្រសួងពាណិជ្ជកម្ម	10.935	6.560		10.935
១៧. ក្រសួងកសិកម្ម រុក្ខាប្រមាញ់ និងនេសាទ	1.016	610		1.016
២០. ក្រសួងអភិវឌ្ឍន៍ជនបទ	184.180	178.340	169.574	14.607
២២. ក្រសួងប្រៃសណីយ៍និងទូរគមនាគមន៍	93.911	84.190	69.611	24.300
២៥. ក្រសួងសាធារណការនិងដឹកជញ្ជូន	1.745.711	1.667.250	1.549.564	196.146
២៧. ក្រសួងទេសចរណ៍	38.900	24.670	3.321	35.579
២៨. ក្រសួងរៀបចំដែនដី នគរូបនីយកម្ម និងសំណង់	9.032	9.030	9.032	
២៩. ក្រសួងធម្មនុញ្ញ បានទឹកនិងឧតុនិយម	760.890	742.020	713.707	47.183

(*) សរុបឥណទានភ្ជាប់សន្យាត្រូវបានកំណត់យកលេខគត់



ការគ្រប់គ្រងឆ្នាំ២០១៣

តារាង "ឃ"

ចំណាយមូលធនថវិកាថ្នាក់ជាតិ
ឥណទានភ្ជាប់សន្យានិងឥណទានទូទាត់

ឯកតា: លានរៀល

ក្រសួង ស្ថាប័ន	សរុប ឥណទាន ភ្ជាប់សន្យា	សរុប ឥណទាន ទូទាត់	ចំណាយមូលធនដោយ ហិរញ្ញប្បទានក្នុងប្រទេស			ចំណាយមូលធនដោយ ហិរញ្ញប្បទានក្រៅប្រទេស		ការ ទូទាត់
			ឥណទានភ្ជាប់សន្យា=ឥណទានទូទាត់			ឥណទាន ភ្ជាប់សន្យា	ឥណទាន ទូទាត់	ឥណទាន ភ្ជាប់សន្យា= ឥណទានទូទាត់
			គម្រោង វិនិយោគ	បដិភាគ វិនិយោគ	មូលនិធិ ទ្រទ្រង់ថវិកា			
សរុបរួម	5.049.120	4.882.500	951.500	220.000	285.000	3.312.620	3.146.000	280.000
វិស័យរដ្ឋបាលទូទៅ	227.080	215.650				227.080	215.650	
០៥.១. ទីស្តីការគណៈរដ្ឋមន្ត្រី	85.020	80.740				85.020	80.740	
០៧.២. ក្រសួងមហាផ្ទៃ-រដ្ឋបាលទូទៅ	26.510	25.180				26.510	25.180	
១០. ក្រសួងសេដ្ឋកិច្ចនិងហិរញ្ញវត្ថុ	94.570	89.810				94.570	89.810	
២៦. ក្រសួងយុត្តិធម៌	16.900	16.050				16.900	16.050	
៣៣. ស្ថាប័នប្រចាំឯករាជ្យ	4.080	3.870				4.080	3.870	
វិស័យសង្គមកិច្ច	106.090	100.750				106.090	100.750	
១១. ក្រសួងព័ត៌មាន	6.080	5.770				6.080	5.770	
១២. ក្រសួងសុខាភិបាល	1.920	1.820				1.920	1.820	
១៦. ក្រសួងអប់រំ យុវជន និងកីឡា	13.680	12.990				13.680	12.990	
១៨. ក្រសួងវប្បធម៌និងវិចិត្រសិល្បៈ	2.260	2.150				2.260	2.150	
១៩. ក្រសួងបរិស្ថាន	8.760	8.320				8.760	8.320	
២១. ក្រសួងសង្គមកិច្ច អតីតយុទ្ធជន និងយុវនីតិសម្បទា	53.090	50.420				53.090	50.420	
២៣. ក្រសួងធម្មការនិងសាសនា	8.200	7.790				8.200	7.790	
២៤. ក្រសួងកិច្ចការនារី	420	400				420	400	
៣២. ក្រសួងការងារនិងបណ្តុះបណ្តាលវិជ្ជាជីវៈ	11.680	11.090				11.680	11.090	
វិស័យសេដ្ឋកិច្ច	3.404.450	3.254.600	425.000			2.979.450	2.829.600	
០៥.៣. រដ្ឋលេខាធិការដ្ឋានអាកាសចរស៊ីវិល	38.610	36.670				38.610	36.670	
១៣. ក្រសួងឧស្សាហកម្ម រ៉ែ និងថាមពល	228.170	216.690				228.170	216.690	
១៥. ក្រសួងពាណិជ្ជកម្ម	6.560	6.230				6.560	6.230	
១៧. ក្រសួងកសិកម្ម រុក្ខាប្រមាញ់ និងនេសាទ	20.610	20.580	20.000			610	580	
២០. ក្រសួងអភិវឌ្ឍន៍ជនបទ	278.340	269.370	100.000			178.340	169.370	
២២. ក្រសួងប្រៃសណីយ៍និងទូរគមនាគមន៍	84.190	79.960				84.190	79.960	
២៥. ក្រសួងសាធារណការនិងដឹកជញ្ជូន	1.872.250	1.788.390	205.000			1.667.250	1.583.390	
២៧. ក្រសួងទេសចរណ៍	24.670	23.430				24.670	23.430	
២៨. ក្រសួងរៀបចំដែនដី នគរូបនីយកម្ម និងសំណង់	9.030	8.580				9.030	8.580	
២៩. ក្រសួងធនធានទឹកនិងឧតុនិយម	842.020	804.700	100.000			742.020	704.700	
ចំណាយមិនទាន់បែងចែក	1.311.500	1.311.500	526.500	220.000	285.000			280.000
	280.000	280.000						280.000
	526.500	526.500	526.500					
	220.000	220.000		220.000				
	285.000	285.000			285.000			



kol