



ព្រះរាជក្រម

នស/រកម/១២១១/០១៩

យើង

ព្រះករុណាព្រះបាទសម្តេចព្រះបរមនាថ នរោត្តម សីហមុនី
សមានភូមិជាតិសាសនា រក្ខតខត្តិយា ខេមរារដ្ឋរាស្ត្រ ពូជ្ឈិន្ទ្រាធរាមហាក្សត្រ
ខេមរាជនា សមូហោភាស តម្កល់ឯករាជរដ្ឋបូរណសន្តិ សុភមង្គលា សិរីវិបុលា
ខេមរាស្រីពិរាស្ត្រ ព្រះចៅក្រុងកម្ពុជាធិបតី

- បានទ្រង់យល់ រដ្ឋធម្មនុញ្ញនៃព្រះរាជាណាចក្រកម្ពុជា
- បានទ្រង់យល់ ព្រះរាជក្រឹត្យលេខ នស/រកត/០៩០៨/១០៥៥ ចុះថ្ងៃទី២៥ ខែកញ្ញា ឆ្នាំ២០០៨ ស្តីពីការតែងតាំងរាជរដ្ឋាភិបាលនៃព្រះរាជាណាចក្រកម្ពុជា
- បានទ្រង់យល់ ព្រះរាជក្រមលេខ ០២/នស/៩៤ ចុះថ្ងៃទី២០ ខែកក្កដា ឆ្នាំ១៩៩៤ ដែលប្រកាសឲ្យប្រើច្បាប់ស្តីពីការរៀបចំនិងការប្រព្រឹត្តទៅនៃគណៈរដ្ឋមន្ត្រី
- បានទ្រង់យល់ ព្រះរាជក្រមលេខ នស/រកម/០១៩៦/១៨ ចុះថ្ងៃទី២៤ ខែមករា ឆ្នាំ១៩៩៦ ដែលប្រកាសឲ្យប្រើច្បាប់ស្តីពីការបង្កើតក្រសួងសេដ្ឋកិច្ច និងហិរញ្ញវត្ថុ
- បានទ្រង់យល់ សេចក្តីក្រាបបង្គំទូលថ្វាយ របស់សម្តេចអគ្គមហាសេនាបតីតេជោ ហ៊ុន សែន នាយករដ្ឋមន្ត្រី នៃព្រះរាជាណាចក្រកម្ពុជា និងរដ្ឋមន្ត្រីក្រសួងសេដ្ឋកិច្ច និងហិរញ្ញវត្ថុ

ប្រកាសឲ្យប្រើ

ច្បាប់ ស្តីពីហិរញ្ញវត្ថុសម្រាប់ការគ្រប់គ្រងឆ្នាំ២០១២ ដែលរដ្ឋសភាបានអនុម័ត កាលពីថ្ងៃទី២៤ ខែវិច្ឆិកា ឆ្នាំ២០១១ នាសម័យប្រជុំរដ្ឋសភាលើកទី៧ នីតិកាលទី៤ និងដែលព្រឹទ្ធសភាបានយល់ស្របតាមទម្រង់ និងគតិនៃច្បាប់នេះទាំងស្រុង ដោយគ្មានការកែប្រែឡើយ កាលពីថ្ងៃទី០៥ ខែធ្នូ ឆ្នាំ២០១១ នាសម័យប្រជុំពេញអង្គលើកទី១០ នីតិកាលទី២ ហើយដែលមានសេចក្តីទាំងស្រុងដូចតទៅនេះ ៖




ច្បាប់

ស្តីពី

ហិរញ្ញវត្ថុសម្រាប់

ការគ្រប់គ្រងឆ្នាំ ២០១២



ជំពូកទី ១
វិភាគថវិកា

មាត្រា ១.-

ត្រូវបានអនុញ្ញាតសម្រាប់ឆ្នាំ ២០១២ ឲ្យប្រមូលចំណូលបង់ចូលថវិកាថ្នាក់ជាតិនៃ ពន្ធដារ វិភាគទាន អាករ ផលទុន និងចំណូលនានា ព្រមទាំងធ្វើឲ្យសម្រេចនូវឧបត្ថម្ភធនវិនិយោគ និងការ ខ្ចីប្រាក់កម្រិតខ្ពស់ ដូចមានចែងក្នុងតារាង “ក” ដែលភ្ជាប់មកជាមួយច្បាប់នេះ ក្នុងទឹកប្រាក់សរុប ចំនួន ១០ ៧៦៧ ៩៨២ លានរៀល ដែលត្រូវបានបែងចែកដូចតទៅ :

- ✧ ចំណូលចរន្ត.....៧ ៣០០ ៦៥៧ លានរៀល
- ✧ ចំណូលមូលធន.....៣ ៤៦០ ០០០ លានរៀល
 - + ចំណូលមូលធនក្នុងប្រទេស.....៨០ ០០០ លានរៀល
 - + ចំណូលមូលធនក្រៅប្រទេស.....៣ ៣៨០ ០០០ លានរៀល
 - មូលនិធិទ្រទ្រង់ថវិកាហិរញ្ញប្បទានដោយដៃគូអភិវឌ្ឍ.....
.....៥២០ ០០០ លានរៀល
 - វិនិយោគសាធារណៈដោយហិរញ្ញប្បទានក្រៅប្រទេស.....
.....២ ៨៦០ ០០០ លានរៀល
- ប្រើប្រាស់បញ្ជីរាជរដ្ឋាភិបាល.....៧ ៣២៥ លានរៀល

មាត្រា ២.-

ចំនួនទឹកប្រាក់ជាអតិបរមានៃឥណទានចំណាយថវិកាថ្នាក់ជាតិ សម្រាប់ការគ្រប់គ្រងឆ្នាំ ២០១២ ត្រូវបានកំណត់ស្មើនឹង ១០ ៧៦៧ ៩៨២ លានរៀល ដែលត្រូវបានបែងចែកដូចតទៅ :

- ✧ ចំណាយចរន្ត.....៦ ៣៣០ ៦៥៧ លានរៀល
- ✧ ចំណាយមូលធន.....៤ ៤៣៧ ៣២៥ លានរៀល
 - ✧ វិនិយោគសាធារណៈដោយហិរញ្ញប្បទានក្នុងប្រទេស.....
.....១ ៣២៧ ៣២៥ លានរៀល
 - + ដោយថវិកាថ្នាក់ជាតិ.....១ ០២៧ ៣២៥ លានរៀល
 - គម្រោងវិនិយោគផ្ទាល់.....៨២៧ ៣២៥ លានរៀល
 - បដិភាគក្នុងការអនុវត្តគម្រោងហិរញ្ញប្បទានក្រៅប្រទេស
.....២០០ ០០០ លានរៀល
 - + ដោយមូលនិធិទ្រទ្រង់ថវិកាហិរញ្ញប្បទានដោយដៃគូអភិវឌ្ឍ.....
.....៣០០ ០០០ លានរៀល



- វិនិយោគសាធារណៈដោយហិរញ្ញប្បទានក្រៅប្រទេស.....
.....២ ៨៦០ ០០០ លានរៀល
- ការទូទាត់ប្រាក់កម្ចី.....២៥០ ០០០ លានរៀល

មាត្រា ៣.-

ចំនួនទឹកប្រាក់ជាអតិបរមានៃឥណទានចំណាយចរន្តថវិកាថ្នាក់ជាតិ សម្រាប់ការគ្រប់គ្រងឆ្នាំ ២០១២ ត្រូវបានកំណត់ស្មើនឹង ៦ ៣៣០ ៦៥៧ លានរៀល ។

ឥណទាននេះត្រូវបានបែងចែកតាមក្រសួងនីមួយៗ និងតាមស្ថាប័នប្រហាក់ប្រហែលនីមួយៗ និងទៅតាមប្រភេទចំណាយ ដូចមានចែងក្នុងតារាង "ខ" ដែលភ្ជាប់មកជាមួយច្បាប់នេះ ។

មាត្រា ៤.-

ចំនួនទឹកប្រាក់នៃឥណទានមូលធនដោយហិរញ្ញប្បទានក្រៅប្រទេស សម្រាប់ការគ្រប់គ្រង ពីឆ្នាំ ២០១២ ដល់ ២០១៤ ត្រូវបានកំណត់ស្មើនឹង ១១ ៥៦៦ ០៥៥ លានរៀល ។

ឥណទាននេះត្រូវបានបែងចែកតាមក្រសួងនីមួយៗ និងតាមស្ថាប័នប្រហាក់ប្រហែលនីមួយៗ តាមគម្រោង និងតាមឆ្នាំ ដូចមានចែងក្នុងតារាង "គ" និងតារាង "គ២" ដែលភ្ជាប់មកជាមួយច្បាប់ នេះ ។

មាត្រា ៥.-

ចំនួនទឹកប្រាក់ជាអតិបរមានៃឥណទានភ្ជាប់សន្យា និងឥណទានទូទាត់សម្រាប់ចំណាយ មូលធនថវិកាថ្នាក់ជាតិសម្រាប់ការគ្រប់គ្រងឆ្នាំ ២០១២ ត្រូវបានកំណត់ដូចខាងក្រោម :

- ឥណទានភ្ជាប់សន្យា.....៤ ៦៥១ ៤៤៥ លានរៀល
- ឥណទានទូទាត់.....៤ ៤៣៧ ៣២៥ លានរៀល

ឥណទាននេះត្រូវបានបែងចែកដូចតទៅ :

ក. វិនិយោគសាធារណៈដោយហិរញ្ញប្បទានក្នុងប្រទេស :

- ឥណទានភ្ជាប់សន្យា.....១ ៣២៧ ៣២៥ លានរៀល
- ឥណទានទូទាត់.....១ ៣២៧ ៣២៥ លានរៀល


ខ. វិនិយោគសាធារណៈដោយហិរញ្ញប្បទានក្រៅប្រទេស :

- ឥណទានភ្ជាប់សន្យា.....៣ ០៧៤ ១២០ លានរៀល
- ឥណទានទូទាត់.....២ ៨៦០ ០០០ លានរៀល

គ. ការទូទាត់ប្រាក់កម្ចី :

- ឥណទានភ្ជាប់សន្យា.....២៥០ ០០០ លានរៀល
- ឥណទានទូទាត់.....២៥០ ០០០ លានរៀល

ឥណទាននេះត្រូវបានបែងចែកតាមក្រសួងនីមួយៗ និងតាមស្ថាប័នប្រហាក់ប្រហែលនីមួយៗ តាមគម្រោង និងតាមឆ្នាំ ដែលភ្ជាប់មកជាមួយច្បាប់នេះ។



មាត្រា ៦.-

តុល្យភាពនៃថវិកាថ្នាក់ជាតិសម្រាប់ការគ្រប់គ្រងឆ្នាំ ២០១២ ដែលបានរៀបចំនៅក្នុងតារាង "ក" ស្តីពីចំណូលថវិកាថ្នាក់ជាតិ និងតារាង "ខ" ស្តីពីចំណាយថវិកាថ្នាក់ជាតិ ត្រូវបានបង្ហាញនៅក្នុងតារាងកិច្ចប្រតិបត្តិការថវិកាថ្នាក់ជាតិដូចខាងក្រោម :

ឯកតា : លានរៀល

កិច្ចប្រតិបត្តិការថវិកាថ្នាក់ជាតិ	ចំនួនទឹកប្រាក់	តុល្យភាព/ហិរញ្ញប្បទាន
I. ចំណូលក្នុងប្រទេស	៧ ៣៨០ ៦៥៧	
១. ចំណូលចរន្ត	៧ ៣០០ ៦៥៧	
២. ចំណូលមូលធនក្នុងប្រទេស	៨០ ០០០	
II. សរុបចំណាយថវិកា	១០ ៥១៧ ៩៨២	
១. ចំណាយចរន្ត	៦ ៣៣០ ៦៥៧	
២. ចំណាយមូលធន (មិនគិតការទូទាត់ប្រាក់កម្ចី)	៤ ១៨៧ ៣២៥	
• វិនិយោគសាធារណៈដោយហិរញ្ញប្បទានក្នុងប្រទេស	១ ៣២៧ ៣២៥	
- ដោយថវិកាថ្នាក់ជាតិ	១ ០២៧ ៣២៥	
+ គម្រោងវិនិយោគផ្ទាល់	៨២៧ ៣២៥	
+ បដិភាគ	២០០ ០០០	
- ដោយមូលនិធិទ្រទ្រង់ថវិកាហិរញ្ញប្បទានដោយដៃគូអភិវឌ្ឍ	៣០០ ០០០	
• វិនិយោគសាធារណៈដោយហិរញ្ញប្បទានក្រៅប្រទេស	២ ៨៦០ ០០០	
អតិរេកនៃថវិកាចរន្ត (I.១ - II.១)		+៩៧០ ០០០
ឱនភាពសរុបនៃថវិកាថ្នាក់ជាតិ (I-II)		-៣ ១៣៧ ៣២៥
III. ហិរញ្ញប្បទាននៃឱនភាព		+៣ ១៣៧ ៣២៥
១. ហិរញ្ញប្បទានក្រៅប្រទេស		+៣ ១៣០ ០០០
- មូលនិធិទ្រទ្រង់ថវិកាហិរញ្ញប្បទានដោយដៃគូអភិវឌ្ឍ		+៥២០ ០០០
- វិនិយោគសាធារណៈដោយហិរញ្ញប្បទានក្រៅប្រទេស		+២ ៨៦០ ០០០
- ការទូទាត់ប្រាក់កម្ចី		-២៥០ ០០០
២. ហិរញ្ញប្បទានក្នុងប្រទេស		+៧ ៣២៥
- បញ្ជីរាជរដ្ឋាភិបាល		+១០៧ ៣២៥
- វិនិយោគសាធារណៈដោយហិរញ្ញប្បទានដោយដៃគូអភិវឌ្ឍ		-១០០ ០០០



ជំពូកទី ២
ការខ្ចី និងការធានារបស់រដ្ឋ

មាត្រា ៧.-

សម្រាប់ការគ្រប់គ្រងឆ្នាំ ២០១២ អនុម័តយល់ព្រមឲ្យរាជរដ្ឋាភិបាលខ្ចីប្រាក់ពីគេក្នុងកម្រិត ៧០០ ០០០ ០០០ S.D.R. (ប្រាំពីររយលានអេសដេអ៊ែ) ។

ការខ្ចីដែលត្រូវចុះកិច្ចសន្យាក្នុងកម្រិតខាងលើ ត្រូវមានលក្ខណៈជាការខ្ចីសម្បទានដែលត្រូវសងវិញជាមួយការប្រាក់អនុគ្រោះ ។

នៅក្នុងលក្ខខណ្ឌនេះរដ្ឋមន្ត្រីក្រសួងសេដ្ឋកិច្ច និងហិរញ្ញវត្ថុ ជាអ្នកមានសិទ្ធិស្របច្បាប់តែមួយគត់ តាមការប្រទានសិទ្ធិជាលាយលក្ខណ៍អក្សររបស់នាយករដ្ឋមន្ត្រីនៃរាជរដ្ឋាភិបាលក្នុងការចុះហត្ថលេខាលើការខ្ចីជាគុណប្រយោជន៍នៃថវិកាទូទៅរបស់រដ្ឋ ឬលើការធានារបស់រដ្ឋ ហើយត្រូវធ្វើរបាយការណ៍ស្តីពីការអនុវត្តនៃការខ្ចី និងការធានានេះ ជូនរដ្ឋសភានិងព្រឹទ្ធសភារៀងរាល់ ៦ ខែម្តង ។

រដ្ឋមន្ត្រីក្រសួងសេដ្ឋកិច្ច និងហិរញ្ញវត្ថុ ដោយមានការឯកភាពពីធនាគារជាតិនៃកម្ពុជាត្រូវបានទទួលការអនុញ្ញាតឲ្យបោះផ្សាយបណ្ណាគណនា ក្នុងកម្រិតទឹកប្រាក់ដែលមានស្តុកចំនួន ១០០ ០០០ ០០០ ០០០ ៖ (មួយរយពាន់លានរៀល) ដើម្បីដោះស្រាយតម្រូវការជាបន្ទាន់ខាងសាច់ប្រាក់ ។ លក្ខខណ្ឌនៃការលក់បណ្ណាគណនានេះត្រូវកំណត់ដោយលិខិតបទដ្ឋានស្របច្បាប់ ។

មាត្រា ៨.-

សម្រាប់ការគ្រប់គ្រងឆ្នាំ ២០១២ អនុម័តយល់ព្រមឲ្យរាជរដ្ឋាភិបាលឲ្យអគ្គិសនីកម្ពុជាខ្ចីនូវទឹកប្រាក់ចំនួន ១០៧ ៣២៥ ០០០ ០០០ ៖ (មួយរយប្រាំពីរពាន់បីរយម៉ឺនរៀល) ។

មាត្រា ៩.-

មិនអនុញ្ញាតឲ្យក្រសួង ឬស្ថាប័នសាធារណៈណាមួយចំណុះរដ្ឋមានសិទ្ធិចុះហត្ថលេខាក្រោមរូបភាពបោះផ្សាយមូលបត្ររយៈពេលវែង មធ្យម ខ្លី ឬឥណទានអ្នកផ្គត់ផ្គង់ ឬចុះកិច្ចសន្យាក្រោមរូបភាពទទួលបន្ទុកខ្ចី ឬការធានាកិច្ចសន្យាដែលបានចុះហត្ថលេខាដោយស្ថាប័នសាធារណៈ ឬឯកជន ឬចុះកិច្ចសន្យាក្រោមរូបភាពកិច្ចសន្យាផ្សេងៗទៀត ដែលត្រូវសងបំណុលតាមកាលកំណត់ ឬតាមឆ្នាំដែលស្ថិតនៅក្រៅការអនុញ្ញាតនៃច្បាប់ហិរញ្ញវត្ថុ និងលក្ខខណ្ឌទាំងឡាយដែលច្បាប់នេះបានកំណត់នោះទេ ។



ជំពូកទី ៣
និយ័តភាវូបនីយកម្មនៃកិច្ចប្រតិបត្តិការ
ថវិកាបន្ថែមសម្រាប់ការគ្រប់គ្រងឆ្នាំ ២០១១

មាត្រា ១០.-

ដោយអនុលោមតាមបទប្បញ្ញត្តិនៃមាត្រា ៦១ នៃច្បាប់ស្តីពីប្រព័ន្ធហិរញ្ញវត្ថុសាធារណៈដែលប្រកាសឱ្យប្រើដោយព្រះរាជក្រមលេខ នស/រកម/០៥០៨/០១៦ ចុះថ្ងៃទី ១៣ ខែ ឧសភា ឆ្នាំ ២០០៨ ត្រូវបានយល់ព្រមជាគោលការណ៍ដូចខាងក្រោម :

ក- ផ្តល់ឥណទានថវិកាបន្ថែមដល់ថវិកាថ្នាក់ជាតិ សម្រាប់ការគ្រប់គ្រងឆ្នាំ ២០១១ នូវទឹកប្រាក់សរុបចំនួន ២៤១ ១៩១ ៤៥២ ០០០ រៀល ក្នុងនោះ :

- សម្រាប់រៀបចំមហាសន្និបាតអន្តរសភាអាស៊ានអាយប៉ាលីកទី ៣២ របស់រដ្ឋសភា ទឹកប្រាក់ចំនួន ១ ១៩១ ៤៥២ ០០០ រៀល

- សម្រាប់ចំណាយលើការងារអធិបតេយ្យនៃព្រះរាជាណាចក្រកម្ពុជារបស់រាជរដ្ឋាភិបាល ទឹកប្រាក់ចំនួន ២២០ ០០០ ០០០ ០០០ រៀល

- សម្រាប់ចំណាយលើការងារគ្រោះទឹកជំនន់របស់រាជរដ្ឋាភិបាល ទឹកប្រាក់ចំនួន ២០ ០០០ ០០០ ០០០ រៀល ។

ខ- សម្រាប់ការគ្រប់គ្រងឆ្នាំ ២០១១ អនុម័តយល់ព្រមជូនរាជរដ្ឋាភិបាលឱ្យអគ្គិសនីកម្ពុជាខ្ចីនូវទឹកប្រាក់ចំនួន ២០ ២៥០ ០០០ ០០០ រៀល។

ច្បាប់ស្តីពីការទូទាត់ថវិកាទូទៅរបស់រដ្ឋ សម្រាប់ការគ្រប់គ្រងឆ្នាំ ២០១១ នឹងត្រូវអនុម័តនូវចំនួនទឹកប្រាក់ជាក់ស្តែងនៃកិច្ចប្រតិបត្តិការថវិកាបន្ថែមខាងលើនេះ ។

ជំពូកទី ៤
ថវិកាបន្ថែមសម្រាប់ការគ្រប់គ្រងឆ្នាំ ២០១២

មាត្រា ១១.-

ដោយអនុលោមទៅតាមបទប្បញ្ញត្តិនៃមាត្រា ៨៧ នៃច្បាប់ស្តីពីប្រព័ន្ធហិរញ្ញវត្ថុសាធារណៈដែលប្រកាសឱ្យប្រើដោយព្រះរាជក្រមលេខ នស/រកម/០៥០៨/០១៦ ចុះថ្ងៃទី ១៣ ខែ ឧសភា ឆ្នាំ ២០០៨ និងបទប្បញ្ញត្តិនៃមាត្រា ៥៤ នៃច្បាប់ស្តីពីរបបហិរញ្ញវត្ថុ និងការគ្រប់គ្រងទ្រព្យសម្បត្តិរបស់រដ្ឋបាលថ្នាក់ក្រោមជាតិ ដែលប្រកាសឱ្យប្រើដោយព្រះរាជក្រមលេខ នស/រកម/០៦១១/០១១ ចុះថ្ងៃទី ១៧ ខែ មិថុនា ឆ្នាំ ២០១១ ថវិកាបន្ថែមសម្រាប់ការគ្រប់គ្រងឆ្នាំ ២០១២ ត្រូវបានកំណត់ដូចខាងក្រោមនេះ :



សរុបចំណូលថវិកា.....	៤២៧ ៨៣០ លានរៀល
- ចំណូលចរន្ត.....	៣៣២ ១៥៤ លានរៀល
+ ចំណូលសារពើពន្ធ.....	៣១០ ១៨៩ លានរៀល
+ ចំណូលមិនមែនសារពើពន្ធ.....	២១ ៩៦៥ លានរៀល
- ចំណូលមូលធន.....	០ លានរៀល
+ ចំណូលមូលធនផ្ទៃក្នុង.....	០ លានរៀល
- ចំណូលឧបត្ថម្ភពីថវិកាថ្នាក់ជាតិ.....	៩៥ ៦៧៦ លានរៀល
សរុបចំណាយថវិកា.....	៤២៧ ៨៣០ លានរៀល
- ចំណាយចរន្ត.....	៣៤២ ៨១២ លានរៀល
- ចំណាយមូលធន.....	៨៥ ០១៨ លានរៀល

ការបែងចែកកញ្ចប់ថវិកានេះទៅតាមរាជធានីខេត្ត ក្រុង ស្រុកនីមួយៗ ក៏ដូចជាការបែងចែក
ឥណទាននៅផ្ទៃក្នុងថវិកាជាជំពូក គណនី និងអនុគណនី ត្រូវធ្វើឡើងតាមប្រកាសរបស់រដ្ឋមន្ត្រី
ក្រសួងសេដ្ឋកិច្ចនិងហិរញ្ញវត្ថុ បន្ទាប់ពីបានទទួលយោបល់ឯកភាពពីក្រសួងមហាផ្ទៃ។

ជំពូកទី៥
វេទសាទបុព្វញ្ញត្តិ

មាត្រា ១២.-

បទប្បញ្ញត្តិទាំងឡាយណាដែលផ្ទុយនឹងច្បាប់នេះ ត្រូវទុកជានិរាករណ៍។

មាត្រា ១៣.-

ច្បាប់នេះ ត្រូវបានប្រកាសជាប្រញាប់។

ធ្វើនៅព្រះបរមរាជវាំងរាជធានីភ្នំពេញ ថ្ងៃទី ១៥ ខែ ធ្នូ ឆ្នាំ ២០១១

ព្រះហស្តលេខា និងព្រះរាជលញ្ឆករ
នរោត្តម សីហមុនី

បានយកសេចក្តីក្រាបបង្គំទូលថ្វាយ
សូមឡាយព្រះហស្តលេខាព្រះមហាក្សត្រ
នាយករដ្ឋមន្ត្រី
ហត្ថលេខា
សម្តេចអគ្គមហាសេនាបតីតេជោ ហ៊ុន សែន
បានជម្រាបជូនសម្តេចអគ្គមហាសេនាបតីតេជោ ហ៊ុន សែន
នាយករដ្ឋមន្ត្រី នៃព្រះរាជាណាចក្រកម្ពុជា
ឧបនាយករដ្ឋមន្ត្រី រដ្ឋមន្ត្រីក្រសួងសេដ្ឋកិច្ច និងហិរញ្ញវត្ថុ
ហត្ថលេខា
តាត ឈន់

រាជធានីភ្នំពេញ ថ្ងៃទី ១៥ ខែ ធ្នូ ឆ្នាំ ២០១១
រដ្ឋមន្ត្រីក្រសួងសេដ្ឋកិច្ច និងហិរញ្ញវត្ថុ
ឈុយ សុខា

ការគ្រប់គ្រងឆ្នាំ២០១២

តារាង "ក"

ចំណូលថវិកាថ្នាក់ជាតិ

ឯកតា: លានរៀល

ជំពូក	គណនី	អនុគណនី	បរិយាយ	ច្បាប់ហិរញ្ញវត្ថុ		ផ្សេងៗទៀត	
				ឆ្នាំ ២០១១	ឆ្នាំ ២០១២	ទឹកប្រាក់	ភាគរយ
សរុបចំណូលថវិកាថ្នាក់ជាតិ (I + II)				9.499.102,0	10.760.657,0*	1.261.555,0	13,3%
I. សរុបចំណូលឆ្លងកាត់រដ្ឋបាល (ក+ខ)				6.899.102,0	7.900.657,0	1.001.555,0	14,5%
ក្នុងនោះចំណូលក្នុងប្រទេស				6.556.652,0	7.380.657,0	824.005,0	12,6%
ក. សរុបចំណូលចរន្ត(ក្រុមទី១+ក្រុមទី២)				6.499.652,0	7.300.657,0	801.005,0	12,3%
ក្រុមទី១ : ចំណូលពិភព (ប្រភេទទី១+ប្រភេទទី២)				6.499.652,0	7.300.657,0	801.005,0	12,3%
ប្រភេទទី១ : ចំណូលសារពើពន្ធ				5.476.822,9	6.280.382,8	803.559,9	14,7%
70			ចំណូលសារពើពន្ធក្នុងប្រទេស	4.250.845,3	4.919.282,8	668.437,5	15,7%
	700		ពន្ធលើផលទុនប្រាក់ចំណេញនិងកម្រៃទុន (ប្រវត្តិបុគ្គល)	295.862,9	310.060,0	14.197,1	4,8%
		7001	ពន្ធលើប្រាក់បៀវត្ស	235.733,6	241.350,0	5.616,4	2,4%
		7002	ពន្ធលើផលទុននៃដីធ្លី ផ្ទះសម្បែង	60.129,3	68.710,0	8.580,7	14,3%
	701		ពន្ធលើផលទុន ប្រាក់ចំណេញ និងកម្រៃទុន (នីតិបុគ្គល)	748.055,7	968.240,0	220.184,3	29,4%
		7011	ពន្ធលើប្រាក់ចំណេញរបស់សហគ្រាសសាធារណៈ	51.301,3	73.080,0	21.778,7	42,5%
		7012	ពន្ធលើប្រាក់ចំណេញសហគ្រាសឯកជន	688.817,9	884.510,0	195.692,1	28,4%
		7013	ពន្ធលើផលទុននៃដីធ្លី ផ្ទះសម្បែង	7.936,5	10.650,0	2.713,5	34,2%
	702		ពន្ធទូទៅលើទ្រព្យសម្បត្តិនិងសេវា	2.022.345,0	2.315.930,0	293.585,0	14,5%
		7022	អាករលើផលរបរ- របបផ្ទៃក្នុង (សហគ្រាសឯកជន)	44.393,9	29.850,0	-14.543,9	-32,8%
		7023	អាករលើកម្រៃប្រតិបត្តិ- របបផ្ទៃក្នុង (សហគ្រាសសាធារណៈ)	22.946,1	25.850,0	2.903,9	12,7%
		7024	អាករលើកម្រៃប្រតិបត្តិ- របបផ្ទៃក្នុង (សហគ្រាសឯកជន)	969.700,6	935.660,0	-34.040,6	-3,5%
		7025	អាករលើកម្រៃប្រតិបត្តិ- របបនាំចូល (សហគ្រាសប្រេងឥន្ធនៈ)	260.858,4	471.980,0	211.121,6	80,9%
		7026	អាករលើកម្រៃប្រតិបត្តិ- របបនាំចូល (សហគ្រាសផ្សេងៗទៀត)	724.446,0	749.620,0	25.174,0	3,5%
		7027	អាករលើកម្រៃប្រតិបត្តិ- របបនាំចូល (ទំនិញ និងសម្ភារៈកសិកម្ម)		102.970,0	102.970,0	!!!
	703		ពន្ធលើទ្រព្យសម្បត្តិបានកំណត់	1.004.198,2	1.138.970,0	134.771,8	13,4%
		7031	អាករលើសេសលើទំនិញមួយចំនួន- របបផ្ទៃក្នុង	233.480,2	263.640,0	30.159,8	12,9%
		7032	អាករលើសេសលើទំនិញមួយចំនួន-របបនាំចូល (សហគ្រាសប្រេងឥន្ធនៈ)	281.102,4	301.660,0	20.557,6	7,3%
		7033	អាករលើសេសលើទំនិញមួយចំនួន- របបនាំចូល (សហគ្រាសផ្សេងៗទៀត)	489.615,6	573.670,0	84.054,4	17,2%
	704		អាករលើសេវាដែលបានកំណត់	157.945,7	159.740,0	1.794,3	1,1%
		7041	អាករលើការស៊ីល្អា	73.221,0	77.980,0	4.759,0	6,5%
		7048	អាករលើសេវាសេវាផ្សេងៗទៀត	84.724,7	81.760,0	-2.964,7	-3,5%
	705		អាករលើការប្រើប្រាស់ទ្រព្យសម្បត្តិ ឬការអនុវត្តសកម្មភាព	7.601,9	9.402,8	1.800,9	23,7%
		7052	ចំណូលពីអាជ្ញាបណ្ណក្នុងស្រុក	7.601,9	9.402,8	1.800,9	23,7%
	708		ចំណូលសារពើពន្ធផ្សេងៗទៀត	14.835,9	16.940,0	2.104,1	14,2%
		7001	ពន្ធតែមប្រើ	7.178,7	6.960,0	-218,7	3,0%
		7082	ការដាក់ពិន័យនិងទោសពន្ធក្នុងសារពើពន្ធ	7.657,2	9.980,0	2.322,8	30,3%




ការគ្រប់គ្រងឆ្នាំ២០១២

តារាង "ក"

ចំណូលថវិកាថ្នាក់ជាតិ

ឯកតា: លានរៀល

ជំពូក	គណនី	អនុគណនី	បរិយាយ	ច្បាប់ហិរញ្ញវត្ថុ		ផ្សេងៗទៀត	
				ឆ្នាំ ២០១១	ឆ្នាំ ២០១២	ទឹកប្រាក់	ភាគរយ
71			ចំណូលពន្ធលើពាណិជ្ជកម្មក្រៅប្រទេស	1.225.977,6	1.361.100,0	135.122,4	11,0%
	710		ពន្ធនឹងអាករលើការនាំចូល	1.123.831,2	1.173.880,0	50.048,8	4,5%
		7101	ពន្ធគយពីការនាំចូល	579.556,8	617.510,0	37.953,2	6,5%
		7102	ការប្រយោជន៍ពីការងារគយក្នុងការនាំចូល	15.906,0	16.550,0	644,0	-4,0%
		7103	ពន្ធគយលើផលិតផលគេសសិលា	315.806,4	304.650,0	-11.156,4	-3,5%
		7104	អាករលើនូវលើផលិតផលគេសសិលាសម្រាប់ចែកចាយ	195.499,2	217.880,0	22.380,8	11,4%
		7105	ផលនៃការលក់ផ្នែកគយ	289,2	220,0	-69,2	-23,9%
		7106	ពិន័យផ្សេងៗលើការនាំចូល	16.773,6	16.550,0	-223,6	-1,3%
		7107	ពន្ធគយលើការនាំចូលវត្ថុធាតុដើមសម្រាប់ផលិតឧសថ		520,0	520,0	!!!
	711		ពន្ធនឹងអាករលើការនាំចេញ	102.146,4	187.220,0	85.073,6	83,3%
		7111	អាករលើការនាំចេញលើ	4.338,0	16.890,0	12.552,0	289,3%
		7112	អាករលើការនាំចេញកៅស៊ូ	5.784,0	48.960,0	43.176,0	746,5%
		7114	អាករលើការនាំចេញផលិតផលនិងកសិផលផ្សេងៗ	1.735,2	1.030,0	-705,2	-40,6%
		7115	ការប្រគល់គ្រឿងនិងទំនិញនាំចេញ	90.000,0	120.000,0	30.000,0	33,3%
		7116	ពិន័យផ្សេងៗលើការនាំចេញ	289,2	340,0	50,8	17,6%
ប្រភេទទី២: ចំណូលមិនមែនសារពើពន្ធ				1.022.829,1	1.020.274,2	-2.554,9	-0,2%
72			ផលទុននៃទ្រព្យសម្បត្តិរដ្ឋ	113.278,3	111.751,0	-1.527,3	1,3%
	720		ផលនៃសម្បទាននិងការផ្តល់ដីធ្លី	51.938,8	47.398,2	-4.540,6	-8,7%
		7201	សម្បទាននេសាទ	9.300,0	3.500,0	-5.800,0	-62,4%
		7202	សម្បទានព្រៃឈើ	20.700,0	20.400,0	-300,0	-1,4%
		7204	សម្បទានរ៉ែ	8.853,3	10.215,9	1.362,6	15,4%
		7205	ការផ្តល់ដីទំនេរ	13.085,5	13.282,3	196,8	1,5%
	721		ផលទុនពីសហគ្រាសសាធារណៈ	61.339,5	64.352,8	3.013,3	4,9%
		7212	ប្រាក់ចំណេញរបស់សហគ្រាសសាធារណៈ	61.290,0	64.300,0	3.010,0	4,9%
		7213	ការបង់ប្រាក់លើស	49,5	52,8	3,3	6,7%
73			ផលទុនលើការលក់ ការផ្តល់ទ្រព្យសម្បត្តិ និងសេវា	531.443,8	585.717,2	54.273,4	10,2%
	730		សហគ្រាសសាធារណៈរដ្ឋបាលនិងសេវាដំណើរការ(រកចំណេញ)	275.114,3	279.834,6	4.720,3	1,7%
		7301	ផលទុនរបស់អាកាសចរស៊ីវិល	55.800,0	58.700,0	2.900,0	5,2%
		7303	ផលទុនពីសកម្មភាពទេសចរណ៍	139.774,2	150.065,0	10.290,8	7,4%
		7304	ផលទុននៃសកម្មភាពវប្បធម៌	3.579,5	3.810,8	231,3	6,5%
		7305	ផលទុនពីប្រៃសណីយ៍និងទូរគមនាគមន៍	72.056,1	62.805,0	-9.251,1	-12,8%
		7306	ផលទុនពីវិទ្យុនិងទូរទស្សន៍	869,4	908,9	39,5	4,5%
		7307	ផលទុននៃសេវាផ្គត់ផ្គង់ទឹក	24,0	24,0		
		7308	ផលទុនផ្សេងៗទៀត	3.011,1	3.520,9	509,8	16,9%



ការគ្រប់គ្រងឆ្នាំ២០១២

តារាង "ក"

ចំណូលថវិកាថ្នាក់ជាតិ

ឯកតា:លានរៀល

ជំពូក	គណនី	អនុគណនី	បរិយាយ	ច្បាប់ហិរញ្ញវត្ថុ		ធ្វើបង្កើត	
				ឆ្នាំ ២០១១	ឆ្នាំ ២០១២	ទឹកប្រាក់	ភាគរយ
	731		រដ្ឋបាលនិងសេវា(មិនរាប់ណាញ)	12.376,3	24.850,4	12.474,1	100,8%
		7311	ការលក់សម្ភារៈបរិក្ខារ សម្ភារៈខូចខាត និងសម្ភារៈសិក្សា	175,0	176,0	1,0	0,6%
		7312	លក់ឯកសារ លក់បត្រ និងលិខិតបោះពុម្ពផ្សាយផ្សេងៗ	11.273,7	12.361,1	1.087,4	9,6%
		7313	ផលនៃការដឹកជញ្ជូនទំនិញ	4,6	11,0	6,4	139,1%
		7315	កម្រៃនៃការថែទាំ	414,0	11.386,0	10.972,0	2650,2%
		7316	ផលបានពីការលក់ទ្រព្យសម្បត្តិកម្រិតទាប សត្វពាហនៈ	150,0	150,0		
		7318	ផលពីរដ្ឋបាល និងសេវាផ្សេងៗទៀត	359,0	766,3	407,3	113,5%
	732		ផលពីការគ្រប់គ្រងរដ្ឋបាល	225.460,6	260.561,8	35.101,2	15,6%
		7321	អាករស្ថានទូត(ចំណូលពីលិខិតឆ្លងដែននិងទំនៀត)	181.430,0	205.160,0	23.730,0	13,1%
		7323	ផលលើការបង្កើតសហគ្រាស	1.427,6	1.881,8	454,2	31,8%
		7324	ផលពីការបង់សិទ្ធិប្រឡង	1.441,6	1.111,3	-330,3	-22,9%
		7325	ផលពីការលក់ស្លាកលេខ	6.022,9	8.140,0	2.117,1	35,2%
		7326	ចំណូលពីប្រដាប់ក្តី	1.086,0	1.700,5	614,5	56,6%
		7327	សេវាសុវិយោជន៍និងសេវាសំណង់	3.655,0	4.410,0	755,0	20,7%
		7328	ផលពីការត្រួតពិនិត្យគុណភាពផលិតផលនិងការគោរពបទដ្ឋាន	30.397,5	38.158,2	7.760,7	25,5%
	733		ការផ្តល់ទ្រព្យសម្បត្តិអចលន	18.492,6	20.470,4	1.977,8	10,7%
		7331	ការផ្តល់សហគ្រាសសាធារណៈនៅថ្នាក់រដ្ឋបាលកណ្តាល	7.238,6	8.684,1	1.445,5	20,0%
		7332	ការផ្តល់សហគ្រាសសាធារណៈនៅកម្រិតខេត្ត(មន្ទីរដែនដី)	61,4	68,6	7,2	11,7%
		7333	ការផ្តល់សម្ភារៈនិងមធ្យោបាយដឹកជញ្ជូន	2,4	2,4		
		7334	ការផ្តល់អចលនវត្ថុ(អសង្ហារឹម)	11.190,2	11.715,3	525,1	4,7%
74			ផលពីការដាក់ពិន័យនិងការដាក់ទណ្ឌកម្ម	1.719,0	2.262,0	543,0	31,6%
741			ផលពីការដាក់ពិន័យនិងការដាក់ទណ្ឌកម្ម	1.719,0	2.262,0	543,0	31,6%
76			ផលហិរញ្ញវត្ថុ	53.123,0	69.000,0	15.877,0	29,9%
761			ការប្រាក់នៃការឲ្យខ្ចី	53.000,0	69.000,0	16.000,0	30,2%
768			ផលហិរញ្ញវត្ថុផ្សេងៗទៀត	123,0	-123,0	-100,0%	
77			ផលផ្សេងៗនិងផលពីសេស	323.265,0	251.544,0	-71.721,0	-22,2%
772			ផលនៃកងកម្រៃប្រតិបត្តិការសហគ្រាសសាធារណៈ	257.665,0	251.421,0	-6.244,0	-2,4%
775			ផលពីការលក់អចលនវត្ថុ	65.600,0	123,0	-65.477,0	-99,8%
ខ.សរុបចំណូលមូលធន(ក្រុមទី១+ក្រុមទី២)				399.450,0	600.000,0	200.550,0	50,2%
ក្រុមទី១ : ចំណូលពីការប្រើប្រាស់ទ្រព្យសម្បត្តិ				399.450,0	600.000,0	200.550,0	50,2%
ក្រុមទី២ : ចំណូលពីប្រតិបត្តិការ				57.000,0	80.000,0	23.000,0	40,4%
27			អចលនវត្ថុហិរញ្ញវត្ថុ	57.000,0	80.000,0	23.000,0	40,4%
			ការឲ្យខ្ចី(ការសង់ក្រុមហ៊ុន)	57.000,0	80.000,0	23.000,0	40,4%
ក្រុមទី៣ : ចំណូលពីប្រតិបត្តិការ				342.450,0	520.000,0	177.550,0	51,8%



ឯកសារនេះត្រូវបានរៀបចំឡើងដោយអគ្គនាយកដ្ឋានគណនេយ្យ នៃអគ្គនាយកដ្ឋានគណនេយ្យ ក្រសួងសេដ្ឋកិច្ច និងហិរញ្ញវត្ថុ រាជរដ្ឋាភិបាល កម្ពុជា

ការគ្រប់គ្រងឆ្នាំ២០១២

តារាង "ខ"

ចំណាយថវិកាថ្នាក់ជាតិ

ឯកតា លានរៀល

ក្រសួង ស្ថាប័ន	សរុប ចំណាយ	ចំណាយចរន្ត						ចំណាយប្រែប្រួល		
		សរុប ចំណាយ	ប្រភេទទី១ មធ្យោបាយ សាងសង់	ប្រភេទទី២ បន្ទុក ហិរញ្ញវត្ថុ	ប្រភេទទី៣ អន្តរាគមន៍ សាធារណៈ	ប្រភេទទី៤ ចំណាយ ផ្សេងៗ	ប្រភេទទី៥ ចំណាយមិន បានគ្រោងទុក	សរុប ចំណាយ	ប្រភេទទី១ ការទូទាត់ ប្រាក់កម្ចី	ប្រភេទទី២ អចលនកម្ម
សរុបចំណាយ	10.767.982,0	6.330.657,0	4.447.540,1	171.000,0	1.251.751,9	3.095,0	457.270,0	4.437.325,0	250.000,0	4.187.325,0
រដ្ឋបាលកណ្តាល	9.194.267,3	4.756.942,3	2.942.486,7	171.000,0	1.183.846,9	2.338,7	457.270,0	4.437.325,0	250.000,0	4.187.325,0
មន្ទីរជំនាញជំនាញ ខេត្ត	1.573.714,7	1.573.714,7	1.505.053,4		67.905,0	756,3				
ក. ស៊ីវិលរដ្ឋបាលទូទៅ	932.163,1	932.163,1	732.883,1		198.115,4	1.164,6				
រដ្ឋបាលកណ្តាល	870.619,6	870.619,6	671.358,2		198.115,4	1.146,0				
មន្ទីរជំនាញជំនាញ ខេត្ត	61.543,5	61.543,5	61.524,9			18,6				
០១. ព្រះបរមរាជវាំង	53.532,0	53.532,0	33.652,0		19.780,0	100,0				
០២. រដ្ឋសភា	108.343,8	108.343,8	105.194,8		3.069,0	80,0				
០៣. ព្រឹទ្ធសភា	38.264,0	38.264,0	36.264,0		1.920,0	80,0				
០៤. ក្រុមប្រឹក្សាធម្មនុញ្ញ	7.263,5	7.263,5	7.229,5		20,0	14,0				
០៥. ទីស្តីការគណៈរដ្ឋមន្ត្រី	235.441,0	235.441,0	87.366,0		147.925,0	150,0				
០៥. ២. រដ្ឋបាលខេត្តក្រុងមន្ទីរសាធារណៈ	3.451,0	3.451,0	3.451,0							
០៥. ៤. ក្រុមប្រឹក្សាអភិវឌ្ឍន៍កម្ពុជា	5.776,0	5.776,0	5.741,0			35,0				
០៧. ក្រសួងមហាផ្ទៃ - រដ្ឋបាលទូទៅ	65.266,0	65.266,0	62.876,0		2.390,0					
២. រដ្ឋបាលកណ្តាល	65.266,0	65.266,0	62.876,0		2.390,0					
០៨. ក្រសួងទំនាក់ទំនងរដ្ឋសភា ព្រឹទ្ធសភា និងអធិការកិច្ច	17.426,0	17.426,0	17.401,0			25,0				
១. រដ្ឋបាលកណ្តាល	9.512,0	9.512,0	9.492,0			20,0				
៩ មន្ទីរជំនាញជំនាញ ខេត្ត	7.914,0	7.914,0	7.909,0			5,0				
០៩. ក្រសួងការបោះឆ្នោត និងសហប្រតិបត្តិការអន្តរជាតិ	99.153,0	99.153,0	97.940,0		716,0	497,0				
១០. ក្រសួងសេដ្ឋកិច្ច និងហិរញ្ញវត្ថុ	124.706,5	124.706,5	102.334,5		22.260,0	112,0				
១. រដ្ឋបាលកណ្តាល	105.964,0	105.964,0	83.604,0		22.260,0	100,0				
៩ មន្ទីរជំនាញជំនាញ ខេត្ត	18.742,5	18.742,5	18.730,5			12,0				
១៤. ក្រសួងផែនការ	31.261,0	31.261,0	31.249,4		10,0	1,6				
១. រដ្ឋបាលកណ្តាល	19.373,0	19.373,0	19.363,0		10,0					
៩ មន្ទីរជំនាញជំនាញ ខេត្ត	11.888,0	11.888,0	11.886,4			1,6				
២៦. ក្រសួងយុត្តិធម៌	45.423,0	45.423,0	45.390,0		15,0	18,0				
១. យុត្តិធម៌	16.236,0	16.236,0	16.224,0			12,0				
២. តុលាការកំពូល	2.714,0	2.714,0	2.693,0		15,0	6,0				
៣. សាលាឧទ្ធរណ៍	2.581,0	2.581,0	2.581,0							
៤. ក្រុមប្រឹក្សានៃអង្គចៅក្រម	893,0	893,0	893,0							
៩ មន្ទីរជំនាញជំនាញ ខេត្ត	22.999,0	22.999,0	22.999,0							
៣០. គណៈកម្មាធិការជាតិរៀបចំការបោះឆ្នោត	67.763,3	67.763,3	67.733,9		1,4	28,0				
៣១. អាជ្ញាធរសេដ្ឋកិច្ចជាតិ	6.948,0	6.948,0	6.929,0		9,0	10,0				
៣៣. អង្គការប្រឆាំងអំពើពុករលួយ	22.145,0	22.145,0	22.131,0			14,0				
ខ. ស៊ីវិលការពារជាតិ និងសន្តិសុខ	1.398.437,0	1.398.437,0	1.377.317,0		21.120,0					
០៦. ក្រសួងការពារជាតិ	876.394,0	876.394,0	864.894,0		11.500,0					
០៧. ១. ក្រសួងមហាផ្ទៃ - សន្តិសុខសាធារណៈ	522.043,0	522.043,0	512.423,0		9.620,0					
ក. ស៊ីវិលសង្គមកិច្ច	2.434.442,4	2.434.442,4	1.879.994,0		553.471,3	977,1				
រដ្ឋបាលកណ្តាល	1.086.500,3	1.086.500,3	581.380,6		504.636,3	483,4				
មន្ទីរជំនាញជំនាញ ខេត្ត	1.347.942,1	1.347.942,1	1.298.613,4		48.835,0	493,7				
១១. ក្រសួងព័ត៌មាន	50.648,1	50.648,1	50.580,2		35,0	32,9				
រដ្ឋបាលកណ្តាល	47.018,0	47.018,0	46.960,6		35,0	22,4				
មន្ទីរជំនាញជំនាញ ខេត្ត	11.630,1	11.630,1	11.619,6			10,5				



ការគ្រប់គ្រងឆ្នាំ២០១២

តារាង "ខ"

ចំណាយថវិកាថ្នាក់ជាតិ

ឯកតា លានរៀល

ក្រសួង ស្ថាប័ន	សរុប ចំណាយ	ចំណាយចរន្ត						ចំណាយមូលធន		
		សរុប ចំណាយ	ប្រភេទទី១ មធ្យោបាយ សេវា	ប្រភេទទី២ បន្ទុក ហិរញ្ញវត្ថុ	ប្រភេទទី៣ អន្តរាគមន៍ សាធារណៈ	ប្រភេទទី៤ ចំណាយ ផ្សេងៗ	ប្រភេទទី៥ ចំណាយមិន បានគ្រោងទុក	សរុប ចំណាយ មូលធន	ប្រភេទទី១ ការទូទាត់ ប្រាក់កម្ចី	ប្រភេទទី២ អចលនវត្ថុ
១២ ក្រសួងសុខាភិបាល	794.213,5	794.213,5	336.940,5		456.728,0	545,0				
១ រដ្ឋបាលកណ្តាល	559.039,0	559.039,0	126.765,0		432.072,0	202,0				
៩ មន្ទីរជំនាញរាជធានី ខេត្ត	235.174,5	235.174,5	210.175,5		24.656,0	343,0				
១៦ ក្រសួងអប់រំ យុវជន និងកីឡា	1.007.626,4	1.007.626,4	978.514,0		28.885,4	227,0				
១ អប់រំ	229.509,6	229.509,6	216.927,2		12.432,4	150,0				
២ ឧត្តមសិក្សា	42.562,4	42.562,4	42.080,0		482,4					
៣ យុវជននិងកីឡា	24.977,4	24.977,4	19.006,8		5.970,6					
៩ មន្ទីរជំនាញរាជធានី ខេត្ត	710.577,0	710.577,0	700.500,0		10.000,0	77,0				
១៨ ក្រសួងវប្បធម៌ និងវិចិត្រសិល្បៈ	39.559,9	39.559,9	38.579,9		960,0	20,0				
១ រដ្ឋបាលកណ្តាល	26.524,9	26.524,9	25.549,9		960,0	15,0				
៩ មន្ទីរជំនាញរាជធានី ខេត្ត	13.035,0	13.035,0	13.030,0			5,0				
១៩ ក្រសួងហិរញ្ញវត្ថុ	25.717,0	25.717,0	25.472,0		215,0	30,0				
១ រដ្ឋបាលកណ្តាល	15.439,0	15.439,0	15.202,0		215,0	22,0				
៩ មន្ទីរជំនាញរាជធានី ខេត្ត	10.278,0	10.278,0	10.270,0			8,0				
២១ ក្រសួងសង្គមកិច្ច អតីតយុទ្ធជន និងយុវនីតិសម្បទា	353.187,8	353.187,8	318.470,1		34.697,5	20,2				
១ រដ្ឋបាលកណ្តាល	35.345,8	35.345,8	9.021,3		26.314,5	10,0				
៩ មន្ទីរជំនាញរាជធានី ខេត្ត	317.842,0	317.842,0	309.448,8		8.383,0	10,2				
២៣ ក្រសួងធម្មការនិងសាសនា	26.512,0	26.512,0	26.498,0			14,0				
១ រដ្ឋបាលកណ្តាល	14.548,0	14.548,0	14.538,0			10,0				
៩ មន្ទីរជំនាញរាជធានី ខេត្ត	11.964,0	11.964,0	11.960,0			4,0				
២៤ ក្រសួងកិច្ចការនារី	29.607,2	29.607,2	22.635,6		6.910,6	61,0				
១ រដ្ឋបាលកណ្តាល	14.453,7	14.453,7	10.802,1		3.614,6	37,0				
៩ មន្ទីរជំនាញរាជធានី ខេត្ត	15.153,5	15.153,5	11.833,5		3.296,0	24,0				
៣២ ក្រសួងការងារនិងបណ្តុះបណ្តាលវិជ្ជាជីវៈ	99.370,5	99.370,5	74.303,7		25.039,8	27,0				
១ រដ្ឋបាលកណ្តាល	77.082,5	77.082,5	54.527,7		22.539,8	15,0				
៩ មន្ទីរជំនាញរាជធានី ខេត្ត	22.288,0	22.288,0	19.776,0		2.500,0	12,0				
យ. វិស័យសេដ្ឋកិច្ច	949.678,5	539.678,5	457.346,0		81.379,2	953,3		410.000,0		410.000,0
រដ្ឋបាលកណ្តាល	785.449,4	375.449,4	312.430,9		62.309,2	709,3		410.000,0		410.000,0
មន្ទីរជំនាញរាជធានី ខេត្ត	164.229,1	164.229,1	144.915,1		19.070,0	244,0				
០៤.៣ រដ្ឋលេខាធិការដ្ឋានអាកាសចរស៊ីវិល	15.001,0	15.001,0	14.430,0		561,0	10,0				
១៣. ក្រសួងឧស្សាហកម្ម រ៉ែ និងថាមពល	20.505,6	20.505,6	18.986,6		1.475,0	44,0				
១ រដ្ឋបាលកណ្តាល	9.766,4	9.766,4	9.425,4		305,0	36,0				
៩ មន្ទីរជំនាញរាជធានី ខេត្ត	10.739,2	10.739,2	9.561,2		1.170,0	8,0				
១៤. ក្រសួងពាណិជ្ជកម្ម	66.686,9	66.686,9	62.543,0		4.119,2	24,7				
១ រដ្ឋបាលកណ្តាល	56.431,8	56.431,8	52.297,6		4.119,2	15,0				
៩ មន្ទីរជំនាញរាជធានី ខេត្ត	10.255,1	10.255,1	10.245,4			9,7				
១៧. ក្រសួងកសិកម្ម រុក្ខាប្រមាញ់ និងនេសាទ	124.656,3	109.656,3	91.745,6		17.630,0	280,7		15.000,0		15.000,0
១ រដ្ឋបាលកណ្តាល	87.694,9	72.604,9	63.724,9		8.730,0	240,0		15.000,0		15.000,0
៩ មន្ទីរជំនាញរាជធានី ខេត្ត	36.961,4	36.961,4	28.020,7		8.900,0	40,7				
២០. ក្រសួងអភិវឌ្ឍន៍ជនបទ	195.871,5	95.871,5	95.752,6			118,9		100.000,0		100.000,0
រដ្ឋបាលកណ្តាល	105.250,8	65.250,8	65.175,8			75,0		100.000,0		100.000,0
មន្ទីរជំនាញរាជធានី ខេត្ត	30.620,7	30.620,7	30.576,8			43,9				



ការគ្រប់គ្រងឆ្នាំ២០១២

តារាង "ខ"

ចំណាយថវិកាថ្នាក់ជាតិ

ឯកតា: លានរៀល

ក្រសួង ស្ថាប័ន	សរុប ចំណាយ	ចំណាយចរន្ត						ចំណាយមូលធន		
		សរុប ចំណាយ ចរន្ត	ប្រភេទទី១ មធ្យោបាយ សេវា	ប្រភេទទី២ បន្ទុក ហិរញ្ញវត្ថុ	ប្រភេទទី៣ អន្តរាគមន៍ សាធារណៈ	ប្រភេទទី៤ ចំណាយ ផ្សេងៗ	ប្រភេទទី៥ ចំណាយមិន បានគ្រោងទុក	សរុប ចំណាយ មូលធន	ប្រភេទទី១ ការទូទាត់ ប្រាក់កម្ចី	ប្រភេទទី២ អចលនវត្ថុ
២២ ក្រសួងប្រៃសណីយ៍និងទូរគមនាគមន៍	27 617,4	27 617,4	25 721,5		1 866,0	29,9				
១ រដ្ឋបាលកណ្តាល	19 472,0	19 472,0	17 585,0		1 866,0	21,0				
៩ មន្ទីរជំនាញរាជធានី ខេត្ត	8 145,4	8 145,4	8 136,5			8,9				
២៥ ក្រសួងសាធារណការនិងដឹកជញ្ជូន	247 539,5	42 539,5	42 266,1		50,0	223,4		205 000,0		205 000,0
១ រដ្ឋបាលកណ្តាល	222 739,1	17 739,1	17 539,1		50,0	150,0		205 000,0		205 000,0
៩ មន្ទីរជំនាញរាជធានី ខេត្ត	24 800,4	24 800,4	24 727,0			73,4				
២៧ ក្រសួងទេសចរណ៍	34 312,9	34 312,9	33 845,5		450,0	17,4				
១ រដ្ឋបាលកណ្តាល	25 702,0	25 702,0	25 245,0		450,0	7,0				
៩ មន្ទីរជំនាញរាជធានី ខេត្ត	8 610,9	8 610,9	8 600,5			10,4				
២៨ ក្រសួងរៀបចំដែនដី នគរូបនីយកម្ម និងសំណង់	76 131,8	76 131,8	34 183,3		41 920,0	28,5				
១ រដ្ឋបាលកណ្តាល	61 605,0	61 605,0	19 660,0		41 920,0	25,0				
៩ មន្ទីរជំនាញរាជធានី ខេត្ត	14 526,8	14 526,8	14 523,3			3,5				
២៩ ក្រសួងធនធានទឹកនិងឧស្ម័ន	141 355,6	51 355,6	37 871,8		13 308,0	175,8		90 000,0		90 000,0
១ រដ្ឋបាលកណ្តាល	121 786,4	31 786,4	27 348,1		4 308,0	130,3		90 000,0		90 000,0
៩ មន្ទីរជំនាញរាជធានី ខេត្ត	19 569,2	19 569,2	10 523,7		9 000,0	45,5				
៩៩ ចំណាយមិនទាន់បែងចែក	5.053.261,0	1.025.936,0		171.000,0	397.666,0	457.270,0		4.027.325,0	250.000,0	3.777.325,0
- ចំណាយចរន្តក្នុងការអនុវត្តគម្រោង	120.000,0	120.000,0			120.000,0					
- បន្ទុកហិរញ្ញវត្ថុ	171.000,0	171.000,0		171.000,0						
- ឧបត្ថម្ភរាជធានី ខេត្ត ក្រុង ស្រុក និងឃុំ សង្កាត់	277.666,0	277.666,0			277.666,0					
- ចំណាយមិនបានគ្រោងទុក	457.270,0	457.270,0								
- ការទូទាត់ប្រាក់កម្ចី	250.000,0						457.270,0			
- គម្រោងវិនិយោគ	417.325,0							250.000,0	250.000,0	
- បដិភាគវិនិយោគ	200.000,0							417.325,0		417.325,0
- មូលនិធិទ្រទ្រង់ជីវិត	300.000,0							200.000,0		200.000,0
- វិនិយោគសាធារណៈដោយហិរញ្ញប្បទានក្រៅប្រទេស	2.860.000,0							300.000,0		300.000,0
								2.860.000,0		2.860.000,0



ការគ្រប់គ្រងឆ្នាំ២០១២

តារាង "គ១"

ចំណាយមូលធនដោយហិរញ្ញប្បទានក្រៅប្រទេស

ឯកតា: លានរៀល

ឈ្មោះគម្រោង	តម្លៃ គម្រោង	កម្រិតទុនវិនិយោគចែកតាមឆ្នាំ			
		២០១២	២០១៣	២០១៤	សរុប៣ឆ្នាំ
សរុបរួម	34.863.607	4.239.605	3.938.992	3.387.458	11.566.055
គម្រោងមានហិរញ្ញប្បទាន (គម្រោងវិនិយោគជាទុន)	18.907.694	2.944.617	2.541.234	1.879.190	7.365.041
គម្រោងមិនទាន់មានហិរញ្ញប្បទាន (គម្រោងវិនិយោគជាទុន)	15.955.914	1.294.988	1.397.758	1.508.268	4.201.014
អន្តរាគមន៍សំខាន់ៗ	17.010	6.804	6.804	3.402	17.010
គម្រោងមិនទាន់មានហិរញ្ញប្បទាន (គម្រោងវិនិយោគជាទុន)	17.010	6.804	6.804	3.402	17.010
ការពង្រឹងស្ថាប័នប្រចាំឆ្នាំកំណើតកម្ពុជា	17.010	6.804	6.804	3.402	17.010
ក្រសួងកសិកម្ម រុក្ខាប្រមាញ់ និងនេសាទ	827.639	197.227	166.653	115.613	479.493
គម្រោងមានហិរញ្ញប្បទាន (គម្រោងវិនិយោគជាទុន)	359.595	37.370	36.450	36.450	110.270
ការកំណត់ប្រទេសផ្ទៃក្នុង ចុះបញ្ជីការ និងចំណាត់ថ្នាក់	67.590	920			920
គម្រោងអភិវឌ្ឍន៍កសិកម្មនិងជំរុញកំណើនសេដ្ឋកិច្ច	133.650	18.225	18.225	18.225	54.675
កម្មវិធីសុវត្ថិភាពស្បៀងនិងអាហារូបត្ថម្ភ	158.355	18.225	18.225	18.225	54.675
គម្រោងមិនទាន់មានហិរញ្ញប្បទាន (គម្រោងវិនិយោគជាទុន)	468.043	159.857	130.203	79.163	369.223
សង់អាគារសិក្សានៅសាកលវិទ្យាល័យភូមិន្ទកសិកម្ម	2.025	2.025			2.025
សាងសង់សាលាសហសិក្សានៅសាលាជាតិកសិកម្មព្រៃកម្រាល	2.138	1.069	640	429	2.138
ពង្រឹងការអភិវឌ្ឍន៍សហគមន៍កសិកម្មនៅតាមមូលដ្ឋាន	28.699	13.775	9.335	5.589	28.699
លើកកម្ពស់ផលិតកម្មកសិកម្មតាម រយៈការពង្រឹងសមត្ថភាពកសិករ ស្ថានភាព	115.020	8.100	4.050	4.050	16.200
ពិសោធន៍ និងមណ្ឌលអភិវឌ្ឍន៍កសិកម្ម					
បង្កើនផលិតកម្មកសិកម្មនៅតំបន់ទំនាប	20.858	8.060	7.209	5.589	20.858
ការស្រាវជ្រាវនិងការអភិវឌ្ឍន៍វិស័យចិញ្ចឹមសត្វល្អិតកសិកម្មដើម្បីសុខភាពសត្វ ការកែលម្អផលិតកម្ម	214.650	97.200	70.875	46.575	214.650
សត្វ និងសុវត្ថិភាពចំណីអាហារ					
ពង្រឹងការអភិវឌ្ឍន៍វិស័យផលិតកម្មសត្វនិងសេវាកម្មបណ្តុះបណ្តាល	84.653	29.629	38.094	16.931	84.653
ក្រសួងពាណិជ្ជកម្ម	246.424	10.917	8.100	12.150	31.167
គម្រោងមិនទាន់មានហិរញ្ញប្បទាន (គម្រោងវិនិយោគជាទុន)	246.424	10.917	8.100	12.150	31.167
មជ្ឈមណ្ឌលសន្តិសុខនិងពិពណ៌នា	239.558	4.050	8.100	12.150	24.300
គម្រោងម៉ាស៊ីនកិនអង្ករ.ល១៨គ/ម៉ោង	6.867	6.867			6.867
ក្រសួងធម្មនុញ្ញនិងវិចិត្រសិល្បៈ	11.219	3.767	3.726	3.726	11.219
គម្រោងមិនទាន់មានហិរញ្ញប្បទាន (គម្រោងវិនិយោគជាទុន)	11.219	3.767	3.726	3.726	11.219
អភិរក្ស និងជួសជុលប្រាសាទវត្តភ្នំព្រៃវែងខេត្តកំពង់កាម	4.050	1.377	1.337	1.337	4.050
សាងសង់ការិយាល័យអភិរក្សផ្ទះប្រចាំខេត្តព្រះវិហារ	547	182	182	182	547
សាងសង់ការិយាល័យអភិរក្សផ្ទះប្រចាំខេត្តឧត្តរមានជ័យ	547	182	182	182	547



ការគ្រប់គ្រងឆ្នាំ២០១២

តារាង "គ១"

ចំណាយមូលធនដោយហិរញ្ញប្បទានក្រៅប្រទេស

ឯកតា: លានរៀល

ឈ្មោះគម្រោង	តម្លៃ គម្រោង	កម្រិតទុននៃយោគបែកតាមឆ្នាំ			
		២០១២	២០១៣	២០១៤	សរុប៣ឆ្នាំ
សាងសង់សារមន្ទីរតាមបណ្តាខេត្តជាប់ព្រំដែន	6.075	2.025	2.025	2.025	6.075
ក្រសួងសេដ្ឋកិច្ចនិងហិរញ្ញវត្ថុ	16.200	16.200			16.200
គម្រោងមិនទាន់មានហិរញ្ញប្បទាន (គម្រោងនៃយោគជាទុន)	16.200	16.200			16.200
សាងសង់អគារគណៈកម្មការមូលបត្រកម្ពុជា	16.200	16.200			16.200
ក្រសួងអប់រំ យុវជន និងកីឡា	952.530	110.403	102.516	81.056	293.975
គម្រោងមានហិរញ្ញប្បទាន (គម្រោងនៃយោគជាទុន)	569.908	84.564	56.293	42.926	183.783
គម្រោងធ្វើឱ្យប្រសើរឡើងនូវសមត្ថភាពនិងគុណភាពឧត្តមសិក្សា	46.575	10.530	15.390	10.125	36.045
កម្មវិធីឆ្លៀតការអប់រំសម្រាប់ទាំងអស់គ្នា	232.470	26.325			26.325
គម្រោងពង្រឹងគុណភាពអប់រំ	135.189	14.997	14.592	12.972	42.560
ពង្រឹងការអប់រំផ្ទះ និងបច្ចេកទេស	111.456	23.879	19.829	19.829	63.536
គម្រោងសាងសង់មជ្ឈមណ្ឌលអភិវឌ្ឍន៍ធនធានមនុស្សនៅភ្នំពេញនិងមជ្ឈមណ្ឌលសហប្រតិបត្តិការកូរ៉េ (CKCC)	30.173	5.498	5.498		10.996
គម្រោងផ្តល់អាហារូបករណ៍អភិវឌ្ឍន៍ធនធានមនុស្ស (២០១០-២០១៤)	14.046	3.335	985		4.320
គម្រោងមិនទាន់មានហិរញ្ញប្បទាន (គម្រោងនៃយោគជាទុន)	382.622	25.839	46.223	38.131	110.192
សាងសង់អគារសិក្សា	24.300	8.100	4.050	4.050	16.200
កម្មវិធីអភិវឌ្ឍន៍វិស័យអប់រំ ជំហានទី៣ (ESDP3) (PY2012)	121.500		20.250	4.050	24.300
សាងសង់សាលារៀនសម្រាប់យុវគ្មានអនុវិទ្យាល័យនិងស្រុកគ្មានវិទ្យាល័យ	85.933	8.100	8.100	12.150	28.350
សាងសង់សាលារៀនសម្រាប់កូនដែលពុំទាន់មានសាលារៀន	76.839	4.050	8.100	12.150	24.300
គម្រោងគ្រប់គ្រងទ្រព្យសម្បត្តិរដ្ឋ	1.758	433	567	575	1.575
ផ្ទះសម្រាប់គ្រូបង្រៀននៅតំបន់ដាច់ស្រយាល	68.974	4.050	4.050	4.050	12.150
គម្រោងសាងសង់ផ្លូវកែលម្អកម្មសហប្រតិបត្តិការ	3.317	1.106	1.106	1.106	3.317
ក្រសួងបរិស្ថាន	1.215	405	405	405	1.215
គម្រោងមិនទាន់មានហិរញ្ញប្បទាន (គម្រោងនៃយោគជាទុន)	1.215	405	405	405	1.215
ការធ្វើសារពើភណ្ឌ ការបញ្ចេញការបំពុលខ្យល់ទូទាំងប្រទេសកម្ពុជា	1.215	405	405	405	1.215
ក្រសួងសុខាភិបាល	281.948	72.682	70.890	73.209	216.782
គម្រោងមានហិរញ្ញប្បទាន (គម្រោងនៃយោគជាទុន)	281.948	72.682	70.890	73.209	216.782
កម្មវិធីបង្ការ ថែទាំ ព្យាបាលជំងឺអេដស៍ សេរីស្បែក និងជំងឺកាមរោគក្នុងវិស័យសុខាភិបាលនៅប្រទេសកម្ពុជា	256.785	65.444	66.043	72.646	204.133
កម្មវិធីបង្ការកាតាម្យោធិយោគជាតិសាធារណៈក្រសួងសុខាភិបាល	14.957	6.630	4.240	563	11.433



ការគ្រប់គ្រងឆ្នាំ២០១២

តារាង "គ១"

ចំណាយមូលធនដោយហិរញ្ញប្បទានក្រៅប្រទេស

ឯកតា: លានរៀល

ឈ្មោះគម្រោង	តម្លៃ គម្រោង	កម្រិតទុនវិនិយោគតាមឆ្នាំ			
		២០១២	២០១៣	២០១៤	សរុប៣ឆ្នាំ
អភិវឌ្ឍន៍ធនធានមនុស្សសម្រាប់វិស័យសុខាភិបាល	10.206	608	608		1.215
ក្រសួងឧស្សាហកម្ម រ៉ែ និងថាមពល	1.708.306	357.697	248.996	22.122	628.816
គម្រោងមានហិរញ្ញប្បទាន (គម្រោងវិនិយោគជាទុន)	1.508.188	312.053	167.873	1.588	481.513
សិក្សាលទ្ធភាពនិងសាងសង់អគ្គិសនីខ្នាតតូច អូរកាបាញ	10.125	3.443	3.443	405	7.290
ពាណិជ្ជកម្មជាមកលក្នុងមហាគម្ភបន្ទប់បន្ថែម	93.150	56.700	8.100		64.800
សាងសង់ខ្សែបញ្ជូន២៣០គីឡូវ៉ុលនិងអនុស្សនីយដ្ឋានព្រៃឈើភ្នំពេញ	348.300	28.350	36.450		64.800
គម្រោងផ្លាស់ប្តូរនិងពង្រីកបណ្តាញប្រព័ន្ធផ្គត់ផ្គង់ទឹកស្អាតនៅទីរួមខេត្ត	111.780	40.500	40.500		81.000
គម្រោងខ្សែបញ្ជូននិងអគ្គិសនីជនបទ	440.438	2.025			2.025
គម្រោងសាងសង់ខ្សែបញ្ជូន២៣០គីឡូវ៉ុល នៅកំពត ព្រះសីហនុ	212.220	60.750	40.500		101.250
គម្រោងសាងសង់ខ្សែបញ្ជូន២៣០គីឡូវ៉ុល នៅក្រចេះ ស្ទឹងត្រែង	121.500	81.000	2.025		83.025
គម្រោងសាងសង់ខ្សែបញ្ជូន២៣០គីឡូវ៉ុល នៅតាកែវ កំពត	162.000	36.450	33.210		69.660
គម្រោងផ្គត់ផ្គង់ទឹកស្អាតនៅក្រុងសែនមនោរម្យ ខេត្តមណ្ឌលគីរី	9.675	2.835	3.645	1.183	7.663
គម្រោងមិនទាន់មានហិរញ្ញប្បទាន (គម្រោងវិនិយោគជាទុន)	200.119	45.645	81.124	20.535	147.303
គម្រោងពង្រីកប្រព័ន្ធបណ្តាញនៅក្រុងសែនមនោរម្យ ខេត្តមណ្ឌលគីរី	6.075	2.025	4.050		6.075
សាងសង់អាគារមជ្ឈមណ្ឌលជំនាញជាតិកម្ពុជា	4.455	1.215	2.430	810	4.455
បង្កើតមជ្ឈមណ្ឌលត្រួតពិនិត្យ ធៀងផ្កាតម្រាសស្រូវ ចំនួន០៤តំបន់	11.583	2.997	5.589	2.997	11.583
បង្កើតមជ្ឈមណ្ឌលមាត្រាសាស្ត្រជាតិ	9.967	2.553	4.862	2.553	9.967
គម្រោងផ្គត់ផ្គង់ទឹកស្អាតនិងអនាម័យខេត្តក្រចេះ	31.228	12.150	19.078		31.228
មន្ទីរពេទ្យសាមគ្គីភី	18.225	810	9.315	4.050	14.175
មន្ទីរត្រួតពិនិត្យគុណភាព	8.100	3.645	2.430	2.025	8.100
សិក្សានិងអភិវឌ្ឍន៍វិស័យទឹកស្អាតនៃទីប្រជុំជនចំនួន២០នៃខេត្តមួយចំនួនសម្រាប់ ជំហានទីមួយ	55.449	4.050	4.050	4.050	12.150
សិក្សានិងអភិវឌ្ឍន៍ទឹកស្អាតដោយទឹកនៅព្រំដែននៃទិសពាយ័ព្យ ស្រុកសំរោង ខេត្តឧត្តរមានជ័យ	17.618	4.050	4.050	4.050	12.150
គម្រោងផ្គត់ផ្គង់ទឹកស្អាតនិងអនាម័យខេត្តស្ទឹងត្រែង	37.420	12.150	25.270		37.420
ក្រសួងព័ត៌មាន	108.119	11.340	10.935	11.745	34.020
គម្រោងមិនទាន់មានហិរញ្ញប្បទាន (គម្រោងវិនិយោគជាទុន)	108.119	11.340	10.935	11.745	34.020
បង្កើនសមត្ថភាពសាកល្បង SAKP	6.075	2.025	2.025	2.025	6.075
សាងសង់អាគារពងពុម្ពនិងផ្លាស់ប្តូរផ្ទៃកម្រិត	35.640	2.835	2.835	2.835	8.505
សាងសង់ស្ថានីយដ្ឋានទូរទស្សន៍កម្រិតខ្ពស់	26.325	2.025	2.025	2.025	6.075



ការគ្រប់គ្រងឆ្នាំ២០១២

តារាង "គ១"

ចំណាយមូលធនដោយហិរញ្ញប្បទានក្រៅប្រទេស

ឯកតា: លានរៀល

ឈ្មោះគម្រោង	តម្លៃ គម្រោង	កម្រិតទុនវិនិយោគចែកតាមឆ្នាំ			
		២០១២	២០១៣	២០១៤	សរុប៣ឆ្នាំ
សាងសង់អគារនិងបំពាក់ឧបករណ៍ថ្មីនៅស្ថានីយវិទ្យុស្ទឹងមានជ័យ	21.854	2.430	2.025	2.835	7.290
បង្កើនប្រព័ន្ធព័ត៌មានជាមួយប្រទេសអាស៊ាន	18.225	2.025	2.025	2.025	6.075
ក្រសួងមហាផ្ទៃ	929.077	44.673	79.353	97.529	221.555
គម្រោងមិនទាន់មានហិរញ្ញប្បទាន (គម្រោងវិនិយោគជាទុន)	929.077	44.673	79.353	97.529	221.555
អភិវឌ្ឍន៍ហេដ្ឋារចនាសម្ព័ន្ធតំបន់ព្រំដែន	307.800	12.150	40.500	50.625	103.275
សាងសង់នីវេសនដ្ឋានសម្រាប់អភិបាលខេត្ត	92.834	4.050	8.100	12.150	24.300
សាងសង់សាលាបណ្តុះបណ្តាលរដ្ឋបាលមូលដ្ឋានក្រសួងមហាផ្ទៃ	3.762	1.251	1.256	1.256	3.762
ការសាងសង់និងជួសជុលកែលម្អពន្ធនាគារ មណ្ឌលអប់រំកែប្រែ និងពន្ធនាគាររាជធានី ខេត្ត	501	167	167	167	502
សាងសង់អគារដ្ឋាននគរបាលស្រុក ខណ្ឌ	2.240	745	745	749	2.240
សាងសង់សាលាប្រឆាំងគេរកម្ម	6.156	2.053	2.053	2.049	6.156
សាងសង់ប៉ុស្តិ៍ការពារព្រំដែន	3.317	1.106	1.106	1.106	3.317
សាងសង់ប៉ុស្តិ៍នគរបាលរដ្ឋបាលឃុំ សង្កាត់	90.214	4.050	8.100	12.150	24.300
សាងសង់ទីលានហ្វឹកហាត់	243	243			243
សាងសង់ជម្រកស្នាក់នៅបេសកកម្មនគរបាលជាតិ	5.504	1.713	1.713	2.078	5.504
សាងសង់ប៉ុស្តិ៍ការពារប្រាសាទ	810	405	405		810
សាងសង់នាយកដ្ឋាននិងស្នងការដ្ឋាននគរបាលខេត្តនានា	9.671	4.244	2.714	2.714	9.671
បង្កើតប្រព័ន្ធគ្រប់គ្រង GPS/CCTV តាមវិធីនានាក្នុងរាជធានីភ្នំពេញ	405.000	12.150	12.150	12.150	36.450
សាងសង់ទីបញ្ជាការការពារព្រំដែននិងបេតិកភណ្ឌ	1.025	344	344	336	1.025
ក្រសួងយុត្តិធម៌	46.741	8.100	12.150	15.325	35.575
គម្រោងមិនទាន់មានហិរញ្ញប្បទាន (គម្រោងវិនិយោគជាទុន)	46.741	8.100	12.150	15.325	35.575
សាងសង់អគារសាលាឧទ្ធរណ៍តាមតំបន់	27.366	4.050	4.050	8.100	16.200
ពង្រឹងហេដ្ឋារចនាសម្ព័ន្ធនៃអគារតុលាការ	19.375	4.050	8.100	7.225	19.375
ក្រសួងការងារនិងបណ្តុះបណ្តាលវិជ្ជាជីវៈ	82.732	11.091	9.009	62.631	82.732
គម្រោងមិនទាន់មានហិរញ្ញប្បទាន (គម្រោងវិនិយោគជាទុន)	82.732	11.091	9.009	62.631	82.732
ពង្រឹងនិងពង្រីកការបង្រៀនបេសកកម្មវិស័យការងារនិងបណ្តុះបណ្តាលវិជ្ជាជីវៈ	11.043	7.037	3.764	241	11.043
គាំទ្រសកម្មភាពអនុវត្តការងាររបស់នាយកដ្ឋានស្តង់ដារជាតិសមត្ថភាព	71.689	4.054	5.245	62.390	71.689
ក្រសួងរៀបចំដែនដី នគរូបនីយកម្ម និងសំណង់	52.650	728	365		1.093
គម្រោងមិនទាន់មានហិរញ្ញប្បទាន (គម្រោងវិនិយោគជាទុន)	52.650	728	365		1.093
គម្រោងបែងចែកដីដើម្បីសង្កេតពិនិត្យការអភិវឌ្ឍន៍ដីកម្ម	52.650	728	365		1.093
ក្រសួងរៀបចំដែនដី និងសំណង់	3.030.210	60.752	18.225	25.920	104.897



ការគ្រប់គ្រងឆ្នាំ២០១២

តារាង "គ១"

ចំណាយមូលធនដោយហិរញ្ញប្បទានក្រៅប្រទេស

ឯកតា: លានរៀល

ឈ្មោះគម្រោង	តម្លៃ គម្រោង	កម្រិតទុនវិនិយោគចែកតាមឆ្នាំ			
		២០១២	២០១៣	២០១៤	សរុប៣ឆ្នាំ
គម្រោងមានហិរញ្ញប្បទាន(គម្រោងវិនិយោគជាទូទៅ)	1.215.000	45.315			45.315
បណ្តាញទូរគមនាគមន៍ក្របខ័ណ្ឌមហាគមន៍ទន្លេមេគង្គ	1.215.000	45.315			45.315
គម្រោងមិនទាន់មានហិរញ្ញប្បទាន(គម្រោងវិនិយោគជាទូទៅ)	1.815.210	15.437	18.225	25.920	59.582
ការពង្រីកបណ្តាញបញ្ជូនសញ្ញាជាមួយ នៅតំបន់ភាគខាងជើង សិបប្រទេស	1.539.000	4.050	4.050	5.670	13.770
រោងចក្រសម្រួលទិន្នន័យការអភិវឌ្ឍទូរគមនាគមន៍ក្រោមគម្រោងមហាអនុគមន៍ទន្លេមេគង្គ	189.135	4.050	4.050	8.100	16.200
បណ្តាញបញ្ជូនសញ្ញាដោយ Broadband Access Networkនៅតំបន់កណ្តាល	40.500	4.050	4.050	4.050	12.150
ការគ្រប់គ្រងដោយប្រព័ន្ធព័ត៌មានវិទ្យា	12.150	2.025	2.025	4.050	8.100
បញ្ចូលសំណុំសាធារណៈ	34.425	1.262	4.050	4.050	9.362
ក្រសួងសាធារណការនិងដឹកជញ្ជូន	15.190.580	2.262.815	1.852.323	1.446.058	5.561.196
គម្រោងមានហិរញ្ញប្បទាន(គម្រោងវិនិយោគជាទូទៅ)	6.249.848	1.634.631	1.177.168	622.592	3.434.391
សាងសង់និងស្តារផ្លូវជាតិលេខ៧៨(អូរពងមាន់ - បានលុង)	296.865	70.884	14.843		85.727
ការសាងសង់ស្ពានប្រេង	76.950	36.450	27.216		63.666
សាងសង់ផ្លូវជាតិលេខ៤១ពីកែងផ្លូវជាតិលេខ៤ (ជួលកែង) ទៅដុតឆី (កំពត)	187.313	84.291	18.731		103.022
ស្តារផ្លូវជាតិលេខ៥ (ភ្នំពេញ-ព្រៃកក្កាម) ជា៤គន្លងផ្លូវ	167.670	83.835	50.301		134.136
ស្តារផ្លូវជាតិលេខ៦ (ភ្នំពេញ - ជួលកែង) ជាបួនគន្លងផ្លូវ	284.513	99.579	128.031		227.610
សាងសង់ស្ពានកាតាឡាននិងផ្លូវចូលប្រវែង២១គ.ម	133.205	73.262	19.981		93.243
សាងសង់ស្ពានដោយចង្វាទី២	111.375	44.550	22.275		66.825
ស្តារផ្លូវជាតិលេខ៦២ភាគខាងត្បូង (កំពង់ធំ-ក្បែរមានជ័យ) និងស្តារ កំណាត់ផ្លូវជាតិលេខ៤-១និង៤-២នៃផ្លូវជាតិលេខ៤	210.600	13.527			13.527
ស្តារផ្លូវជាតិលេខ៦២ (ក្បែរមានជ័យទៅប្រាសាទព្រះវិហារ) និងផ្លូវលេខ២១០ (បំបែកពីផ្លូវ ជាតិលេខ៦២គ្រងស្រយង់កោះកែវ)	234.090	4.050			4.050
សាងសង់ពង្រីកកំពង់ផែភ្នំពេញ (ទីលានកុងតឺន័រថ្មី)	139.725	83.835	27.945		111.780
គម្រោងស្តារផ្លូវដែកនៅកម្ពុជា	573.480	119.475	87.946		207.421
គម្រោងច្រករៀងរន្ធកាតខាងត្បូង	75.128	21.260	12.702	14.681	48.643
គម្រោងកែលម្អផ្លូវភាគខាងជើងកម្ពុជា	217.080	38.460	42.653	62.613	143.726
កែលម្អផ្លូវជាតិលេខ៣១, ៣៣, ១១៧និងផ្លូវរាងទ័រមេឌីតេរ៉ាណេ	145.800	74.905	54.128		129.033
ស្តារផ្លូវជាតិលេខ១១ (ព្រៃកក្កាម-បាធាយ)	39.528	15.811			15.811
ការស្តារឡើងវិញផ្លូវលេខ៧៧២ (សែនមនោរម្យ-បុប្ផាង)	60.264	2.863			2.863
គម្រោងគ្រប់គ្រងទ្រព្យសម្បត្តិផ្លូវថ្នល់	251.321	51.363	51.363	51.363	154.089



ការគ្រប់គ្រងឆ្នាំ២០១២

តារាង "គ១"

ចំណាយមូលធនដោយហិរញ្ញប្បទានក្រៅប្រទេស

ឯកតា: លានរៀល

ឈ្មោះគម្រោង	តម្លៃ គម្រោង	កម្រិតទុនវិនិយោគចែកតាមឆ្នាំ			
		២០១២	២០១៣	២០១៤	សរុប៣ឆ្នាំ
គម្រោងរៀបចំប្រព័ន្ធលូ និងស្ថានីយចម្រោះទឹកកខ្វក់ នៅខេត្តសៀមរាប	139.539	71.165	23.722		94.886
គម្រោងអភិវឌ្ឍន៍ចំណតផែនហ្វូប៊ីណង់កំពង់ផែស្វយ័តខេត្តព្រះសីហនុ	355.926	29.162	115.310	118.111	262.583
គម្រោងអភិវឌ្ឍន៍តំបន់សេដ្ឋកិច្ចពិសេស កំពង់ផែស្វយ័តខេត្តព្រះសីហនុ	160.724	24.671			24.671
គម្រោងសាងសង់ស្ថានីយអគ្គិសនី	391.282	128.775	109.161	38.864	275.800
គម្រោងស្ថាបនាផ្លូវជាតិលេខ៤៧បេ (ផ្លូវគោល - បវេល - សំរោងលួន / បវេល - ភូមិសាមសិប - ភ្នំព្រឹក / ភូមិសាមសិប - កំរៀង - អូរដោរ) ។	382.786	57.418	19.139		76.557
គម្រោងស្ថាបនាផ្លូវជាតិលេខ៤៩ (កូនជ័យ - សំរោងលួន-ភ្នំព្រឹក-កំរៀង-ប៉ៃលិន)	295.196	103.319	14.760		118.079
គម្រោងពង្រឹងការត្រួតពិនិត្យគុណភាពសំណង់	13.365	5.265			5.265
គម្រោងសាងសង់ផ្លូវក្រវាត់កំពង់ឆ្នាំងភ្នំពេញនិងស្ថានីយកាត់ទន្លេបាសាក់	473.850	118.665	118.665	118.665	355.995
គម្រោងសាងសង់រោងចក្រទឹកកខ្វក់នៅកំពង់ឆ្នាំងភ្នំពេញ	243.000	60.750	60.750	60.750	182.250
គម្រោងគ្រប់គ្រងប្រព័ន្ធលូនិងប្រព័ន្ធដោះទឹកភ្លៀងនៅកំពង់ឆ្នាំង	121.500		40.500	40.500	81.000
គម្រោងធ្វើឲ្យប្រសើរឡើងក្នុងការផ្លាស់ប្តូរជាតិលេខ៤៨	202.500	50.625	50.625	50.625	151.875
គម្រោងស្ថាបនាផ្លូវជាតិលេខ៥ (ព្រែកក្តាម ឆ្នាំម្លូង)	265.275	66.420	66.420	66.420	199.260
គម្រោងមិនទាន់មានហិរញ្ញប្បទាន (គម្រោងវិនិយោគជាទុន)	8.940.731	628.183	675.155	823.466	2.126.805
សាងសង់ស្ថានីយតាមបណ្តោយផ្លូវជាតិលេខ១១	72.900	12.150	8.100	8.100	28.350
គម្រោងកែលម្អកំណាត់ផ្លូវជាតិលេខ១១ជំហានទី៤ប្រវែង៤គ.ម	81.000	36.450	44.550		81.000
សាងសង់និងស្ថាបនាផ្លូវជាតិលេខ៤៣ (ព្រែកត្រយ៉ង់ - ខេត្តកំពង់ស្ពឺ) ប្រវែង៧៨គ.ម	198.450	12.150	12.150	12.150	36.450
ការស្ថាបនានិងស្ថាបនាផ្លូវជាតិលេខ៤៤ (ខេត្តកំពង់ស្ពឺ - ឧត្តុង្គ - ភ្នំពេញ - ខេត្តកោះកុង) ប្រវែង១៨០គ.ម	372.600	16.200	16.200	20.250	52.650
ការសាងសង់និងស្ថាបនាផ្លូវជាតិលេខ៤៥ (រោងចក្រសាត់ - ព្រំប្រទល់ថៃ) ប្រវែង១៨០គ.ម	931.500	16.200	40.500	40.500	97.200
គម្រោងសាងសង់ស្ថាបនាផ្លូវជាតិលេខ៤៨ពីបន្ទាយមានជ័យទៅជួរជួនប្រវែង១៣២គ.ម	405.000		16.200	16.200	32.400
សាងសង់និងស្ថាបនាផ្លូវជាតិលេខ៤៨ពីជួរជួនដល់សៀមរាបប្រវែង២៧០គ.ម	486.000		20.250	20.250	40.500
ការសាងសង់ផ្លូវជាតិលេខ៧៦ (តាម-កោះព្រែក - សែនមនោរម្យ)	380.587	126.862	126.862	126.862	380.587
ការសាងសង់ផ្លូវជាតិលេខ៧៦បេ (តាម- អូរកែវ)	60.750			20.250	20.250
ការស្ថាបនាផ្លូវជាតិលេខ៥ (បាត់ដំបង - ស៊ីសុផុន) ជាពីរកន្លងផ្លូវ	186.300		20.250	60.750	81.000
ការស្ថាបនាផ្លូវជាតិលេខ៥ (កំពង់ឆ្នាំង - រោងចក្រសាត់) ពីកន្លងផ្លូវ	162.000			20.250	20.250
ការសាងសង់ផ្លូវលេខ២១៤ (ក្បែរមនោរម្យ - តាឡាបូរីកាត់ - ខេត្តស្ទឹងត្រែង)	483.621	121.500	121.500	121.500	364.500
ការសាងសង់ផ្លូវលេខ៣៧៨ (ជ្រោយជំរាល - ជ្រោយជំរាល) ពីបាត់ដំបងទៅព្រំប្រទល់ កម្ពុជា-ឡាវ	607.500			20.250	20.250
គម្រោងសាងសង់ផ្លូវជាតិលេខ១៧០ (កំពង់ចាម - រោងចក្រ)	168.868	12.150	12.150	20.250	44.550
គម្រោងស្ថាបនាផ្លូវជាតិលេខ២២ ផ្លូវជាតិលេខ២២	121.500	12.150	40.500	40.500	93.150



ការគ្រប់គ្រងឆ្នាំ២០១២

តារាង "គ១"

ចំណាយមូលធនដោយហិរញ្ញប្បទានក្រៅប្រទេស

ឯកតា: លានរៀល

ឈ្មោះគម្រោង	តម្លៃ គម្រោង	កម្រិតទុនវិនិយោគតែកតាមឆ្នាំ			
		២០១២	២០១៣	២០១៤	សរុប៣ឆ្នាំ
គម្រោងស្ថាបនាផ្លូវជាតិលេខ១១ (ព្រែកតាម៉ាក់ - ស្វាយម - ពាមរ៉ាក់)	198.698	12 150	12 150	20 250	44 550
ការសាងសង់របង គ្រោងទ្វារ និងបណ្តុំសម្រាប់ប្រព័ន្ធស្វយ័ត	12 150	4 050	4 050	4 050	12 150
គម្រោងសាងសង់ស្ពានដាក់ដាង	2.025	810	1 215		2.025
ការអភិវឌ្ឍន៍តាមបណ្តោយទន្លេមេគង្គ ទន្លេបាសាក់ និងទន្លេសាប	36.397	12	4	4	20
ការលើកកម្ពស់ផ្លូវជាតិលេខ២១ (តាខ្មៅ - ជ្រំជ្រំ)	249.480	20.250	101 250	81.000	202.500
គម្រោងស្ថាប័នប្រឡាយទន្លេ	18.225	4.050	4.050	4 050	12.150
សាងសង់ស្ពានតាមបណ្តោយផ្លូវជាតិលេខ៧៣	60.750	8.100	8.100	12 150	28.350
ការស្តារប្រព័ន្ធយន្តហោះ ខេត្តព្រះវិហារ	36.450	36.450			36.450
ការសាងសង់ប្រព័ន្ធយន្តហោះខេត្តក្រចេះ	36.450	36.450			36.450
ការស្តារប្រព័ន្ធយន្តហោះ ខេត្តតេជគីរី	34.425	34.425			34.425
ការសាងសង់ប្រព័ន្ធយន្តហោះខេត្តស្ទឹងត្រែង	36.450	36.450			36.450
ការស្ថាបនាឡើងវិញផ្លូវជាតិលេខ៧៦អ (ចានលុង-តាអង់)	97.200			20.250	20.250
ស្ថាបនាផ្លូវជាតិលេខ១៣ស្វាយរៀង ត្រពាំង	81.000	8.100	12 150	8.100	28.350
ការសាងសង់ប្រព័ន្ធយន្តហោះខេត្តមណ្ឌលគីរី	32.400	32.400			32.400
គម្រោងសាងសង់ផ្លូវក្របខ័ណ្ឌ NR78+R19 (450ម៉ែត្រ)	648	324	324		648
គម្រោងសាងសង់ផ្លូវពីទន្លេបឹងល្អិតព្រែកតាម៉ាក់	272 158	12 150	16 200	24 300	52.650
ចម្រុះទឹកកខ្វក់នៅក្នុងទីក្រុងបួនគី ៖ បារីត ស្វាយរៀង បាត់ដំបង និងបោយប៉ែត	60 750	4.050	4.050	4 050	12.150
ប្រព័ន្ធចម្រុះទឹកកខ្វក់ក្នុងខេត្តបន្ទាយមានជ័យនិងក្នុងទីក្រុងកំពង់ឆ្នាំង ខេត្តកំពង់ឆ្នាំង ខេត្តពោធិ៍សាត់ ខេត្តកំពង់ធំ និងខេត្តសៀមរាប	202.500	4.050	4.050	8 100	16.200
ចម្រុះទឹកកខ្វក់នៅក្នុងភាគខាងជើងនៃរាជធានីភ្នំពេញ	60.750	4.050	4.050	4 050	12.150
ប្រព័ន្ធទឹកសំរុយនៅភាគខាងត្បូងនៃរាជធានីភ្នំពេញ	60.750	4 050	4.050	4 050	12.150
គម្រោងស្ថាបនាផ្លូវរាងរាជធានីភ្នំពេញ	607.500		20.250	40.500	60.750
គម្រោងសាងសង់ផ្លូវដែកអាស៊ាន២៥៥ គ.ម (ភ្នំពេញ - ព្រំប្រទល់វៀតណាម)	2.025.000			40.500	40.500
ក្រសួងអភិវឌ្ឍន៍ជនបទ	1.086.270	53.561	59.911	72.362	185.834
គម្រោងមានហិរញ្ញប្បទាន (គម្រោងវិនិយោគជាទុន)	170.100	24.705	24.786	24.867	74.358
សំណងការស្រាវជ្រាវអភិវឌ្ឍន៍ជនបទ	85.050	405	406	507	1.458
គម្រោងផ្គត់ផ្គង់ទឹកស្អាតនិងអនាម័យជនបទជំហាន២	85.050	24.300	24.300	24 300	72.900
គម្រោងមិនទាន់មានហិរញ្ញប្បទាន (គម្រោងវិនិយោគជាទុន)	916.170	28.856	35.125	47.495	111.476
កែលម្អផ្លូវក្រសួងគ្រួសារទៅជាគម្រោងកៅស៊ូ	218.700	4.050	8.100	12.150	24.300
មជ្ឈមណ្ឌលអភិវឌ្ឍន៍សាធារណៈ	3.098	1.033	1.033	1.033	3.098



ការគ្រប់គ្រងឆ្នាំ២០១២

តារាង "គ១"

ចំណាយមូលធនដោយហិរញ្ញប្បទានក្រៅប្រទេស

ឯកតា:លានរៀល

ឈ្មោះគម្រោង	តម្លៃ គម្រោង	កម្រិតទុនវិនិយោគចែកតាមឆ្នាំ			
		២០១២	២០១៣	២០១៤	សរុប៣ឆ្នាំ
គម្រោងអនាម័យនិងបរិស្ថាន	4.001	1.260	1.332	1.409	4.001
បង្កើតមជ្ឈមណ្ឌលបណ្តុះបណ្តាលវិជ្ជាជីវៈ និងស្រាវជ្រាវជនជាតិដើមភាគតិច	7.874	3.562	2.185	2.126	7.874
សន្និសីទស្បៀងជាលក្ខណៈគ្រួសារ	7.108	2.369	2.369	2.369	7.108
សាងសង់/ស្តារឡើងជនបទនិងសាងសង់សំណង់សិល្បកម្ម	461.700	4.050	8.100	12.150	24.300
គម្រោងផ្គត់ផ្គង់ប្រព័ន្ធទឹកស្អាតជនបទ	189.095	4.050	4.050	8.100	16.200
ការអភិវឌ្ឍសហគ្រាសនិងជំនួញខ្នាតតូច	7.658	2.553	2.553	2.552	7.658
ប្រព័ន្ធស្រោចស្រពខ្នាតតូច	10.692	3.848	3.321	3.524	10.692
អភិវឌ្ឍកម្ម	6.245	2.082	2.082	2.082	6.245
ក្រសួងសេដ្ឋកិច្ច អភិវឌ្ឍន៍ និងយុវជនកិច្ចការ	189.410	62.897	48.458	48.321	159.675
គម្រោងមានហិរញ្ញប្បទាន(គម្រោងវិនិយោគជាទុន)	36.450	12.150	12.150	12.150	36.450
សាងសង់កុមារីកុមារអស អុ អេស នៅខេត្តតេជគីរី ព្រៃវែង និងខេត្តព្រះសីហនុ	36.450	12.150	12.150	12.150	36.450
គម្រោងមិនទាន់មានហិរញ្ញប្បទាន(គម្រោងវិនិយោគជាទុន)	152.960	50.747	36.308	36.171	123.225
សាងសង់និងអភិវឌ្ឍន៍នៅឋានសហគមន៍ក្រីក្រនៅកម្ពុជាជំនួញពេញ	5.144	1.705	1.701	1.737	5.144
សាងសង់មណ្ឌលទទួលជនរងគ្រោះដោយសារការជួញដូរមនុស្ស	830	425	227	178	830
សាងសង់មជ្ឈមណ្ឌលសំចតនិងទទួលជនរងគ្រោះដោយសារការជួញដូរមនុស្ស និងជនងាយរងគ្រោះ	1.268	648	620		1.268
សាងសង់អគារការិយាល័យសង្គមកិច្ច ចំនួន១៥០ស្រុក	15.188	5.063	5.063	5.063	15.188
សាងសង់មជ្ឈមណ្ឌលស្តារនីតិសម្បទា ជនរងគ្រោះដោយការជួញដូរមនុស្សកោះរំដួល	648	413	126	109	648
សាងសង់មជ្ឈមណ្ឌលជាតិនៃជនពិការ	12.150	8.465	1.944	1.742	12.150
សាងសង់វិទ្យាស្ថានជាតិសង្គមកិច្ច	6.723	2.357	2.163	2.203	6.723
សាងសង់មជ្ឈមណ្ឌលបណ្តុះបណ្តាលវិជ្ជាជីវៈជនពិការ	11.129	5.083	3.200	2.847	11.129
កសាងកុមារីអភិវឌ្ឍន៍កម្មវិធីនៃ ខេត្តពោធិ៍សាត់ បាត់ដំបង ក្រចេះ និងខេត្តកំពង់ធំ	22.259	10.129	6.290	5.840	22.259
កសាងកុមារីអភិវឌ្ឍន៍កម្មវិធីនៃ ខេត្តមណ្ឌលគិរីនិងតេជគីរី	11.534	5.229	3.301	3.005	11.534
សាងសង់មជ្ឈមណ្ឌលស្តារទូទាត់ពលកម្មកាយសម្បទានិងបណ្តុះបណ្តាលវិជ្ជាជីវៈជនពិការ ខេត្តស្ទឹងត្រែង	3.706	2.147	1.478	81	3.706
សាងសង់មជ្ឈមណ្ឌលយុវនីតិសម្បទា	7.825	4.617	1.993	1.215	7.825
សាងសង់មជ្ឈមណ្ឌលសង្គមកិច្ចជំនួញពេញ	522	417	105		522
និរន្តរភាពមជ្ឈមណ្ឌលស្តារទូទាត់ពលកម្មកាយសម្បទាទាំង១២	54.035	4.050	8.100	12.150	24.300
ក្រសួងទេសចរណ៍	149.061	48.530	36.430	43.852	128.811
គម្រោងមិនទាន់មានហិរញ្ញប្បទាន(គម្រោងវិនិយោគជាទុន)	149.061	48.530	36.430	43.852	128.811



ការគ្រប់គ្រងឆ្នាំ២០១២

តារាង "គ១"

ចំណាយមូលធនដោយហិរញ្ញប្បទានក្រៅប្រទេស

ឯកតា: លានរៀល

ឈ្មោះគម្រោង	តម្លៃ គម្រោង	កម្រិតទុនវិនិយោគចែកតាមឆ្នាំ			
		២០១២	២០១៣	២០១៤	សរុប៣ឆ្នាំ
គម្រោងអភិវឌ្ឍន៍មេណាយដ្ឋានទឹកជ្រោះប៊ូស្រា	8 100	3 989	2 450	1 661	8 100
គម្រោងសាងសង់សាលាបណ្តុះបណ្តាលវិជ្ជាជីវៈទេសចរណ៍	24 300	4 050	4 050	8 100	16 200
គម្រោងអភិវឌ្ឍន៍មេណាយដ្ឋានទេសចរណ៍ប្រវត្តិសាស្ត្រអន្លង់វែង	6 075	2 430	2 126	1 519	6 075
គម្រោងអភិវឌ្ឍន៍ស្ទឹងជីនីត	810	324	284	203	810
ពិពិធកម្មផលិតផលទេសចរណ៍នៅតំបន់រោទិកាព្រំទំនេរ	69 276	33 686	19 420	16 170	69 276
គម្រោងសាងសង់វិទ្យាស្ថានស្រាវជ្រាវទេសចរណ៍	40 500	4 050	8 100	16 200	28 350
សរុបសង្ខេប	8.366.846	721.844	997.730	1.077.818	2.797.392
គម្រោងមានហិរញ្ញប្បទាន (គម្រោងវិនិយោគទុន)	7.108.244	599.736	883.722	953.888	2.437.347
អភិវឌ្ឍន៍ធនធានទឹកស្ទឹងពោធិ៍សាត់ ស្ទឹងទី១និងទី២	302 738	40.379	161.474	40.338	242 190
គម្រោងអភិវឌ្ឍប្រព័ន្ធធារាសាស្ត្រកង្កែប	246 714	33.170	33.170	21 858	88 197
គម្រោងការពារទឹកជំនន់នៅទន្លេកំពង់ត្របែក ខេត្តព្រៃវែង	144.869	11.502	11 502	14 540	37 544
អភិវឌ្ឍន៍ធនធានទឹកស្ទឹងក្រាំងពន្លៃ	119.495	4.880			4.880
អភិវឌ្ឍន៍បំបង្គុលប្រព័ន្ធខេតុបន្ទាយមានជ័យ	102 060	15.350	40.946	22 275	78 570
អភិវឌ្ឍប្រព័ន្ធធារាសាស្ត្រកាក្របស្រោច	125.024	23 652	23.652	23 571	70.875
ស្ថាប័នស្ថាប័នសម្ព័ន្ធប្រព័ន្ធស្រោចស្រពនៅបូព៌ានិងឦសានជំហានទី១និងទី២	178 200	20.250	16 200	20 068	56.518
កែលម្អនិងស្ថាប័នប្រព័ន្ធធារាសាស្ត្រនិងប្រព័ន្ធដោះទឹកកាក្របស្រោចលិចបឹងទន្លេសាប	220 636	4.406	4.022	6.917	15.345
កសិកម្មខ្នាតតូចនិងគាំពារសង្គមតាមបណ្តាខេត្ត	24 300	4.050	8 100	8 100	20.250
អភិវឌ្ឍន៍ធនធានទឹកស្ទឹងត្រែវ	172.603	32.400	32.400	1 288	66.088
អភិវឌ្ឍប្រព័ន្ធស្រោចស្រពស្ទឹងសែន ខេត្តកំពង់ធំ	1.441.800	36.450	40.500	44.550	121.500
ជួសជុលអាងទឹកស្ទឹងស្រែង ខេត្តសៀមរាប	221.875	41.796	41.796	42.067	125.659
អភិវឌ្ឍអាងទឹកតាសាល	121.500	12.150	12.150	16.200	40.500
គម្រោងអភិវឌ្ឍន៍ទំនប់ទឹកស្ទឹងពោធិ៍សាត់ទំនប់ទឹកនិងទី៥ ជំហានទី១	263 250	60.750	48.600	48.762	158.112
គម្រោងស្ថាប័នការពារស្រោចស្រពតំបន់បឹងទន្លេសាប	113.400	33.777	23.652	5.751	63.180
គម្រោងអភិវឌ្ឍប្រព័ន្ធធារាសាស្ត្រវ៉ែក ជំហានទី១	405.000	40.500	40.500	40.500	121.500
ការគ្រប់គ្រងទឹកនិងប្រព័ន្ធស្រោចស្រពនៅខេត្តកំពត ខេត្តតាកែវ និងខេត្តកំពង់ធំ	54.270	12.150	12.150	21.194	45.494
គម្រោងអភិវឌ្ឍន៍វិស័យគ្រប់គ្រងធនធានទឹក	174.474	8 100	8.100	8.100	24.300
កម្មវិធីអភិវឌ្ឍន៍វិស័យគ្រប់គ្រងធនធានទឹក	81.000	12.150	12.150	16.200	40.500
អភិវឌ្ឍន៍បំបង្គុល-បំណងជូនទ្រី ខេត្តបាត់ដំបង	186.098	52.650	52.650	52.650	157.950
ការគ្រប់គ្រងធនធានទឹកបានពីទន្លេមេគង្គ	60.750	12.150	16.200	16.200	44.550
កសិកម្មខ្នាតតូចនិងគាំពារសង្គម ជំហានទី២	23.895	2.025	2.025	2.025	6.075



ការគ្រប់គ្រងឆ្នាំ២០១២

តារាង "គ១"

ចំណាយមូលធនដោយហិរញ្ញប្បទានក្រៅប្រទេស

ឯកតា: លានរៀល

ឈ្មោះគម្រោង	តម្លៃ គម្រោង	កម្រិតទុនវិនិយោគចែកតាមឆ្នាំ			
		២០១២	២០១៣	២០១៤	សរុប៣ឆ្នាំ
ការអភិវឌ្ឍធនធានទឹកស្ទឹងជីក្រែង	344.250		32.400	64.800	97.200
អភិវឌ្ឍធនធានទឹកអាងទឹកស្ទឹងព្រែកក្តោក	101.250		19.035	32.400	51.435
ទំនប់បំបាត់លំហូរស្ទឹងពោធិ៍សាត់	498.150		16.200	109.350	125.550
អភិវឌ្ឍប្រព័ន្ធធារាសាស្ត្រស្ទឹងស្លាប	405.000	40.500	40.500	81.000	162.000
អភិវឌ្ឍប្រព័ន្ធធារាសាស្ត្រស្ទឹងស្លាប	64.395	12.150	12.150	15.795	40.095
អភិវឌ្ឍធនធានទឹកស្ទឹងស្លាប	202.500	32.400	40.500	48.600	121.500
អភិវឌ្ឍទំនប់ទឹកស្ទឹងពោធិ៍សាត់ ទំនប់ទឹកនិងទី៥ ដំហានទី២	222.750			44.550	44.550
អភិវឌ្ឍប្រព័ន្ធស្រោចស្រពវ៉ៃកូ ដំហានទី២	486.000		81.000	84.240	165.240
គម្រោងមិនទាន់មានហិរញ្ញប្បទាន (គម្រោងវិនិយោគជាទុន)	1.258.602	122.108	114.008	123.930	360.045
សាងសង់ស្ថានីយបូមទឹកថ្មី ២០កន្លែង	18.225	2.025	2.025	2.025	6.075
គម្រោងការពារទឹកជំនន់និងគ្រោះរាំងស្ងួត	101.250	4.050	4.050	8.100	16.200
ជួសជុល កែលម្អទ្វារទឹកលាងដៃ ខេត្តកំពង់ស្ពឺ	81.000	28.350	28.350	24.300	81.000
គម្រោងស្ថាបនាប្រព័ន្ធបង្ហូរទឹក កណ្តាលស្ទឹង បាទី	101.250	40.500	32.400	28.350	101.250
គម្រោងអភិវឌ្ឍន៍ពង្រីកប្រព័ន្ធធារាសាស្ត្រក្នុងដំហានទី២	139.725	4.050	4.050	8.100	16.200
ស្ថាប័នកសិកម្ម	40.500	4.050	4.050	4.050	12.150
រៀបចំប្រព័ន្ធស្រោចស្រពកំពង់ព្នាយ	20.250	4.050	4.050	8.100	16.200
ជួសជុលប្រព័ន្ធធារាសាស្ត្រអន្លូង	39.957	4.050	4.050	8.100	16.200
ជួសជុលប្រព័ន្ធធារាសាស្ត្របាយ័នរកា	12.555	4.050	4.050	4.455	12.555
ស្ថានីយកែលម្អប្រព័ន្ធបង្ហូរទឹកស្ថានីយបូមទឹក៨៥កន្លែង	13.365	4.050	4.050	5.265	13.365
ជួសជុលអាងទឹកព្រែកបំបាត់ ខេត្តព្រះសីហនុ	6.075	2.025	2.025	2.025	6.075
ជួសជុលទំនប់អាងទឹកសាលាតាអន ខេត្តបាត់ដំបង	93.150	4.050	4.050	4.050	12.150
ជួសជុលប្រព័ន្ធធារាសាស្ត្រតាតែវ	196.425	4.050	4.050	4.050	12.150
ស្ថាបនាប្រព័ន្ធធារាសាស្ត្រ៣០កន្លែង	2.025	608	608	810	2.025
គម្រោងកែលម្អប្រព័ន្ធធារាសាស្ត្រខ្នាតតូចៗ២៣ខេត្ត	271.350	4.050	4.050	4.050	12.150
អភិវឌ្ឍស្ទឹងត្នោត	48.600	4.050	4.050	4.050	12.150
អភិវឌ្ឍការស្រោចស្រពអាងទឹកស្ទឹងស្លាប	72.900	4.050	4.050	4.050	12.150
ប្រាក់បៀវត្សការងារ	10.211	1.821	775	758	3.354
គម្រោងមានហិរញ្ញប្បទាន (គម្រោងវិនិយោគជាទុន)	10.211	1.821	775	758	3.354
កម្មវិធីពង្រឹងសហគមន៍ ដើម្បីប្រយុទ្ធនឹងជំងឺអេដស៍ដុំទី៩	4.135	1.017	775	758	2.550
កម្មវិធីពង្រឹងសហគមន៍ ដើម្បីប្រយុទ្ធនឹងជំងឺគ្រុនចាញ់	2.026	379			379



ការគ្រប់គ្រងឆ្នាំ២០១២

តារាង "គ១"

ចំណាយមូលធនដោយហិរញ្ញប្បទានក្រៅប្រទេស

ឯកតា: លានរៀល

ឈ្មោះគម្រោង	តម្លៃ គម្រោង	កម្រិតទុនវិនិយោគចែកតាមឆ្នាំ			
		២០១២	២០១៣	២០១៤	សរុប៣ឆ្នាំ
គម្រោងលើកកម្ពស់សុវត្ថិភាពនិយោជិតនៅក្នុង ២ សហគមន៍ស្រាបៀរ	4 050	425			425
អាជ្ញាធរកម្ពុជាគ្រប់គ្រងសកម្មភាពកម្លាំងមីននិងសម្លាប់	1.336.500	110.762	110.762	110.762	332.287
ជំនាញការងារសារមីន					
គម្រោងមានហិរញ្ញប្បទាន (គម្រោងវិនិយោគជាទុន)	1.336.500	110.762	110.762	110.762	332.287
គម្រោងបោសសម្អាតមីននិងសំណល់ជាតិផ្ទុះពីសង្គ្រាម	1.336.500	110.762	110.762	110.762	332.287
រដ្ឋលេខាធិការដ្ឋានអាគារសមរស្សីវិល	222.710	64.591	94.476	62.693	221.759
គម្រោងមានហិរញ្ញប្បទាន (គម្រោងវិនិយោគជាទុន)	9.051	8.100			8.100
គម្រោងអភិវឌ្ឍន៍ប្រព័ន្ធ CNS/ATM ថ្មី	9.051	8.100			8.100
គម្រោងមិនទាន់មានហិរញ្ញប្បទាន (គម្រោងវិនិយោគជាទុន)	213.659	56.491	94.476	62.693	213.659
ការកែលម្អព្រលានយន្តហោះខេត្តក្រចេះ	26.325	6.963	11.636	7.727	26.325
ការអភិវឌ្ឍព្រលានយន្តហោះខេត្តរតនគិរី	35.640	9.427	15.753	10.460	35.640
ការកែលម្អព្រលានយន្តហោះខេត្តស្ទឹងត្រែង	23.531	5.224	10.400	6.906	23.530
គម្រោងកំណែទម្រង់ចរាចរណ៍ផ្លូវនិងពង្រឹងការអភិវឌ្ឍគោលនយោបាយវិស័យអាកាសចរស៊ីវិល	1.013	245	486	281	1.013
គម្រោងកែលម្អព្រលានយន្តហោះខេត្តព្រះវិហារ	34.425	9.106	15.216	10.104	34.425
គម្រោងស្តារឡើងវិញព្រលានយន្តហោះខេត្តមណ្ឌលគិរី	92.726	24.526	40.985	27.215	92.726



ការគ្រប់គ្រងឆ្នាំ២០១២

តារាងគ្រប់គ្រង "គ២"

ចំណាយមូលធនដោយហិរញ្ញប្បទានក្រៅប្រទេស

គម្រោងឥណទាននិងឥណទានគ្រប់គ្រង

ឯកតា: លានរៀល

ក្រសួង ស្ថាប័ន	គម្រោង ឆ្នាំ២០១២	សរុបឥណទាន ក្នុងសន្យាឆ្នាំ២០១២ (១)+(២)×១០% *	គម្រោងមាន ហិរញ្ញប្បទាន (១)	គម្រោងមិនទាន់ មានហិរញ្ញប្បទាន (២)
សរុបរួម	4.239.605	3.074.120	2.944.617	1.294.988
វិស័យរដ្ឋបាលទូទៅ	186.539	118.340	110.762	75.777
ទីស្តីការគណៈរដ្ឋមន្ត្រី	110.762	110.760	110.762	
ក្រសួងមហាផ្ទៃ	44.673	4.470		44.673
ក្រសួងសេដ្ឋកិច្ចនិងហិរញ្ញវត្ថុ	16.200	1.620		16.200
ក្រសួងយុត្តិធម៌	8.100	810		8.100
អង្គភាពប្រចាំអំពើពុករលួយ	6.804	680		6.804
វិស័យសង្គមកិច្ច	274.405	181.530	171.216	103.188
ក្រសួងព័ត៌មាន	11.340	1.130		11.340
ក្រសួងសុខាភិបាល	72.682	72.680	72.682	
ក្រសួងអប់រំ យុវជន និងកីឡា	110.403	87.150	84.564	25.839
ក្រសួងវប្បធម៌និងវិចិត្រសិល្បៈ	3.767	380		3.767
ក្រសួងបរិស្ថាន	405	40		405
ក្រសួងសង្គមកិច្ច អតីតយុទ្ធជន និងយុវនីតិសម្បទា	62.897	17.220	12.150	50.747
ក្រសួងកិច្ចការនារី	1.821	1.820	1.821	
ក្រសួងការងារនិងបណ្តុះបណ្តាលវិជ្ជាជីវៈ	11.091	1.110		11.091
វិស័យសេដ្ឋកិច្ច	3.778.661	2.774.250	2.662.639	1.116.022
រដ្ឋលេខាធិការដ្ឋានអាកាសចរស៊ីវិល	64.591	13.750	8.100	56.491
ក្រសួងឧស្សាហកម្ម រ៉ែ និងថាមពល	357.697	316.620	312.053	45.645
ក្រសួងពាណិជ្ជកម្ម	10.917	1.090		10.917
ក្រសួងកសិកម្ម រុក្ខាប្រមាញ់ និងនេសាទ	197.227	53.360	37.370	159.857
ក្រសួងអភិវឌ្ឍន៍ជនបទ	53.561	27.590	24.705	28.856
ក្រសួងប្រៃសណីយ៍ និងទូរគមនាគមន៍	60.752	46.860	45.315	15.437
ក្រសួងសាធារណការនិងដឹកជញ្ជូន	2.262.815	1.697.450	1.634.631	628.183
ក្រសួងទេសចរណ៍	48.530	4.850		48.530
ក្រសួងរៀបចំដែនដី នគរូបនីយកម្ម និងសំណង់	728	730	728	
ក្រសួងធនធានទឹកនិងឧតុនិយម	721.844	611.950	599.736	122.108

បញ្ជាក់ : (*) ឥណទានក្នុងសន្យាត្រូវបានគណនាតាមកាលកំណត់



ការគ្រប់គ្រងឆ្នាំ២០១២

តារាងគ្រប់គ្រង "ប"

ចំណាយមូលធននៃថវិកាថ្នាក់ជាតិ
គណនាគ្រប់សន្យានិងគណនាទូទាត់

ឯកតា: លានរៀល

ក្រសួង ស្ថាប័ន	សរុប គណនា ក្របសន្យា	សរុប គណនា ទូទាត់	ចំណាយមូលធនដោយ ហិរញ្ញប្បទានក្នុងប្រទេស			ចំណាយមូលធនដោយ ហិរញ្ញប្បទានក្រៅប្រទេស		ការទូទាត់
			គណនាក្របសន្យា=គណនាទូទាត់ គម្រោង បដិភាគ វិនិយោគ	មូលនិធិ វិនិយោគ ទ្រទ្រង់ថវិកា	គណនាក្របសន្យា	គណនាទូទាត់	គណនាក្របសន្យា=គណនាទូទាត់	
សរុបរួម	4.651.445,0	4.437.325,0	827.325,0	200.000,0	300.000,0	3.074.120,0	2.860.000,0	250.000,0
ក. វិស័យរដ្ឋបាលទូទៅ	118.340,0	110.100,0				118.340,0	110.100,0	
០៥.១. ទីស្តីការគណៈរដ្ឋមន្ត្រី	110.760,0	103.050,0				110.760,0	103.050,0	
០៧.២. ក្រសួងមហាផ្ទៃ-រដ្ឋបាលទូទៅ	4.470,0	4.160,0				4.470,0	4.160,0	
១០. ក្រសួងសេដ្ឋកិច្ចនិងហិរញ្ញវត្ថុ	1.620,0	1.510,0				1.620,0	1.510,0	
២៦. ក្រសួងយុត្តិធម៌	810,0	750,0				810,0	750,0	
៣៣. អង្គភាពប្រឆាំងអំពើពុករលួយ	680,0	630,0				680,0	630,0	
គ. វិស័យសង្គមកិច្ច	181.530,0	168.880,0				181.530,0	168.880,0	
១១. ក្រសួងព័ត៌មាន	1.130,0	1.050,0				1.130,0	1.050,0	
១២. ក្រសួងសុខាភិបាល	72.680,0	67.620,0				72.680,0	67.620,0	
១៦. ក្រសួងអប់រំ យុវជន និងកីឡា	87.150,0	81.080,0				87.150,0	81.080,0	
១៨. ក្រសួងវប្បធម៌និងវិចិត្រសិល្បៈ	380,0	350,0				380,0	350,0	
១៩. ក្រសួងបរិស្ថាន	40,0	40,0				40,0	40,0	
២១. ក្រសួងសង្គមកិច្ច អតីតយុទ្ធជន និងយុវនីតិសម្បទា	17.220,0	16.020,0				17.220,0	16.020,0	
២៤. ក្រសួងកិច្ចការនារី	1.820,0	1.690,0				1.820,0	1.590,0	
៣២ ក្រសួងការងារនិងបណ្តុះបណ្តាលវិជ្ជាជីវៈ	1.110,0	1.030,0				1.110,0	1.030,0	
ឃ. វិស័យសេដ្ឋកិច្ច	3.184.250,0	2.991.020,0	410.000,0			2.774.250,0	2.581.020,0	
០៥.៣. រដ្ឋលេខាធិការដ្ឋានអាកាសចរស៊ីវិល	13.750,0	12.790,0				13.750,0	12.790,0	
១៣. ក្រសួងឧស្សាហកម្ម រ៉ែ និងថាមពល	316.620,0	294.570,0				316.620,0	294.570,0	
១៥. ក្រសួងកសិកម្ម រុក្ខាប្រមាញ់ និងនេសាទ	1.090,0	1.010,0				1.090,0	1.010,0	
១៧. ក្រសួងកសិកម្ម រុក្ខាប្រមាញ់ និងនេសាទ	68.360,0	64.640,0	15.000,0			53.360,0	49.640,0	
២០. ក្រសួងអភិវឌ្ឍន៍ជនបទ	127.590,0	125.670,0	100.000,0			27.590,0	25.670,0	
២២. ក្រសួងប្រៃសណីយ៍ និងទូរគមនាគមន៍	46.860,0	43.600,0				46.860,0	43.600,0	
២៥. ក្រសួងសាធារណការនិងដឹកជញ្ជូន	1.902.450,0	1.784.220,0	205.000,0			1.697.450,0	1.579.220,0	
២៧. ក្រសួងទេសចរណ៍	4.850,0	4.510,0				4.850,0	4.510,0	
២៨. ក្រសួងរៀបចំដែនដី នគរូបនីយកម្ម និងសំណង់	730,0	680,0				730,0	680,0	
២៩. ក្រសួងធនធានទឹកនិងឧតុនិយម	701.950,0	659.330,0	90.000,0			611.950,0	569.330,0	
ង. ចំណាយមិនទាន់បែងចែក	1.167.325,0	1.167.325,0	417.325,0	200.000,0	300.000,0			250.000,0
- ការទូទាត់ប្រាក់កម្ចី	250.000,0	250.000,0						250.000,0
- គម្រោងវិនិយោគ	417.325,0	417.325,0	417.325,0					
- បដិភាគវិនិយោគ	200.000,0	200.000,0		200.000,0				
- មូលនិធិទ្រទ្រង់ថវិកា	300.000,0	300.000,0			300.000,0			

