



ព្រះរាជក្រម

យើង

នស/រកម/០៧១៥/០០៧

ព្រះករុណាព្រះបាទសម្តេចព្រះបរមនាថ នរោត្តម សីហមុនី
សមានភូមិជាតិសាសនា រក្ខតខត្តិយា ខេមរារដ្ឋរាស្ត្រ ពុទ្ធិន្ទ្រាធរាមហាក្សត្រ
ខេមរាជនា សមូហោភាស កម្ពុជឯករាជរដ្ឋបូរណសន្តិ សុភមង្គលា សិរីវិបុលា
ខេមរាស្រីពិរាស្ត្រ ព្រះចៅក្រុងកម្ពុជាធិបតី

- បានទ្រង់យល់រដ្ឋធម្មនុញ្ញនៃព្រះរាជាណាចក្រកម្ពុជា
- បានទ្រង់យល់ព្រះរាជក្រឹត្យលេខ នស/រកត/០៩១៣/៩០៣ ចុះថ្ងៃទី២៨ ខែកញ្ញា ឆ្នាំ២០១៣ ស្តីពីការតែងតាំងរាជរដ្ឋាភិបាលនៃព្រះរាជាណាចក្រកម្ពុជា
- បានទ្រង់យល់ព្រះរាជក្រមលេខ ០២/នស/៩៨ ចុះថ្ងៃទី២០ ខែកក្កដា ឆ្នាំ១៩៩៨ ដែលប្រកាសឲ្យប្រើច្បាប់ស្តីពីការរៀបចំ និងការប្រព្រឹត្តទៅនៃគណៈរដ្ឋមន្ត្រី
- បានទ្រង់យល់ព្រះរាជក្រមលេខនស/រកម/០១៩៦/១៨ ចុះថ្ងៃទី២៨ ខែមករា ឆ្នាំ១៩៩៦ ដែលប្រកាសឲ្យប្រើច្បាប់ស្តីពីការបង្កើតក្រសួងសេដ្ឋកិច្ច និងហិរញ្ញវត្ថុ
- បានទ្រង់យល់សេចក្តីក្រាបបង្គំទូលថ្វាយរបស់សម្តេចអគ្គមហាសេនាបតីតេជោ ហ៊ុន សែន នាយករដ្ឋមន្ត្រីនៃព្រះរាជាណាចក្រកម្ពុជា

ប្រកាសឲ្យប្រើ

ច្បាប់ ស្តីពីការទូទាត់ថវិកាទូទៅរបស់រដ្ឋសម្រាប់ការគ្រប់គ្រងឆ្នាំ២០១៣ ដែលរដ្ឋសភាបានអនុម័ត កាលពីថ្ងៃទី៣០ ខែមិថុនា ឆ្នាំ២០១៥ នាសម័យប្រជុំរដ្ឋសភាលើកទី៤ នីតិកាលទី៥ ហើយដែលព្រឹទ្ធសភា បានពិនិត្យចប់សព្វគ្រប់លើទម្រង់និងគតិច្បាប់នេះទាំងស្រុងកាលពីថ្ងៃទី១៧ ខែកក្កដា ឆ្នាំ២០១៥ នាសម័យ ប្រជុំពេញអង្គលើកទី៧ នីតិកាលទី៣ ហើយដែលមានសេចក្តីទាំងស្រុងដូចតទៅ ៖



**ច្បាប់
ស្តីពី
ការទូទាត់បរិកាធុទេវរបស់រដ្ឋសម្រាប់
ការគ្រប់គ្រងឆ្នាំ ២០១៣**



ជំពូកទី ១
កិច្ចប្រតិបត្តិការថវិកាថ្នាក់ជាតិ
ផ្នែកទី ១
កិច្ចប្រតិបត្តិការទូទៅ

មាត្រា ១.-

ត្រូវបានយល់ព្រមលើការអនុវត្តច្បាប់ស្តីពីហិរញ្ញវត្ថុសម្រាប់ការគ្រប់គ្រងឆ្នាំ ២០១៣ ដែលបានប្រកាសឲ្យប្រើដោយព្រះរាជក្រមលេខ នស/រកម/១២១២/០១០ ចុះថ្ងៃទី ២៦ ខែ ធ្នូ ឆ្នាំ ២០១២ ។
 ការអនុវត្តនេះ សម្រេចបានលទ្ធផលដូចមានចែងក្នុងតារាងសរុបខាងក្រោមនេះ ៖

ឯកតា៖ លានរៀល

កិច្ចប្រតិបត្តិការចំណូល-ចំណាយថវិកាថ្នាក់ជាតិ សម្រាប់ការគ្រប់គ្រងឆ្នាំ ២០១៣	ឆ្នាំ ២០១៣		អនុវត្ត/ច្បាប់ហិរញ្ញវត្ថុ	
	ច្បាប់ហិរញ្ញវត្ថុ	អនុវត្ត	% ច្បាប់	លើស(+)/ខ្វះ(-)
ចំណូលសរុប = (I.១ + II.១)	១២ ០៩៥ ០៧៣,៣	១៣ ៣៦០ ៥៣៤,០	១១០,៥%	+ ១ ២៦៥ ៤៦០,៧
ចំណាយសរុប = (I.២ + II.២)	១២ ០៩៥ ០៧៣,៣	១៣ ០៩០ ៣៨៣,៣	១០៨,២%	+ ៩៩៥ ៣១០,០
អតិរេកថវិកាចំណូល និងចំណាយ		២៧០ ១៥០,៧		
I. កិច្ចប្រតិបត្តិការចំណូល-ចំណាយថវិកាថ្នាក់ជាតិ ដែលបានអនុវត្តក្នុងកាត់ត្រាគណនាជាតិ				
I.១. ចំណូលថវិកាសរុប	៨ ៧៧៧ ៧៩៩,៣	៩ ០៥៤ ៤៥០,១	១០៣,២%	+ ២៧៦ ៦៥០,៨
• ចំណូលចរន្ត	៨ ៤៧៣ ៧៧៨,៣	៨ ៧០៥ ៦០៥,៧	១០២,៧%	+ ២៣១ ៨២៧,៤
• ចំណូលមូលធនក្នុងប្រទេស	៨២ ០០០,០	៦៤ ១៦៩,៧	៨៣,១%	-១៣ ៨៣០,៣
• ចំណូលមូលនិធិទ្រទ្រង់ថវិកា	២២២ ០២១,០	២៨០ ៦៧៤,៧	១២៦,៤%	+ ៥៨ ៦៥៣,៧
I.២. ចំណាយថវិកាសរុប	៨ ៩៤៩ ០៧៣,៣	៨ ៧៨៤ ២៩៩,៤	៩៨,២%	-១៦៤ ៧៧៣,៩
• ចំណាយចរន្ត	៧ ២១២ ៥៧៣,៣	៧ ២៤២ ២៥១,០	១០១,០%	+ ២៩ ៦៧៧,៧
• ចំណាយមូលធន	១ ៧៣៦ ៥០០,០	១ ៥៤២ ០៤៨,៤	៨៦,៥%	-២៣៤ ៤៥១,៦
II. វិនិយោគសាធារណៈដោយហិរញ្ញប្បទានក្រៅប្រទេស				
II.១. ចំណូលមូលធនសម្រាប់គម្រោងដោយ ហិរញ្ញប្បទានក្រៅប្រទេស	៣ ១៤៦ ០០០,០	៤ ៣០៦ ០៨៣,៩	១៣៦,៩%	+ ១ ១៦០ ០៨៣,៩
II.២. ចំណាយមូលធនសម្រាប់គម្រោងដោយ ហិរញ្ញប្បទានក្រៅប្រទេស	៣ ១៤៦ ០០០,០	៤ ៣០៦ ០៨៣,៩	១៣៦,៩%	+ ១ ១៦០ ០៨៣,៩

(*) គួរឲ្យកត់សម្គាល់៖ បូកបញ្ចូលនូវការប្រើប្រាស់បញ្ជីរដ្ឋាកំណត់ ចំនួន ១៧១ ២៧៤,០ លានរៀលផង ។



មាត្រា ២.-

ចំណូលថវិកាដែលបានអនុវត្តកាត់តេនាគារជាតិសម្រាប់ការគ្រប់គ្រងឆ្នាំ ២០១៣ ត្រូវបានបង្ហាញលម្អិតតាមមាតិកាថវិកានៅក្នុងចំណុច I នៃតារាង “ក” ដូចមានភ្ជាប់មកជាមួយច្បាប់នេះ ។

ចំណាយថវិកាដែលបានអនុវត្តកាត់តេនាគារជាតិសម្រាប់ការគ្រប់គ្រងឆ្នាំ ២០១៣ ត្រូវបានបង្ហាញលម្អិតតាមក្រសួង និងស្ថាប័នសាធារណៈប្រហាក់ប្រហែល និងតាមជំពូកនៅក្នុងតារាង “ខ” ដូចមានភ្ជាប់មកជាមួយច្បាប់នេះ ។

លទ្ធផលដែលសម្រេចបានពីវិនិយោគសាធារណៈដោយហិរញ្ញប្បទានក្រៅប្រទេសដែលអនុវត្តមិនឆ្លងកាត់តេនាគារជាតិសម្រាប់ការគ្រប់គ្រងឆ្នាំ ២០១៣ : ចំពោះចំណូលត្រូវបានបង្ហាញនៅក្នុងចំណុច II នៃតារាង “ក” និងចំពោះចំណាយត្រូវបានបង្ហាញលម្អិតនៅក្នុងតារាង “ខ២” ដូចមានភ្ជាប់មកជាមួយច្បាប់នេះ ។

ផ្នែកទី ២

កិច្ចប្រតិបត្តិការចំណូល-ចំណាយអនុវត្តន៍កាត់តេនាគារជាតិ

មាត្រា ៣.-

ការប្រមូលចំណូលជាគុណប្រយោជន៍នៃថវិកាថ្នាក់ជាតិពិត្ន អាករ វិភាគទាន ផលទុន និងចំណូលនានា ព្រមទាំងឧបត្ថម្ភធនវិនិយោគ អំណោយ មូលនិធិបដិភាគ និងធនធាន ដែលបានមកពីការខ្ចី ដូចមានចែងក្នុងច្បាប់ស្តីពីហិរញ្ញវត្ថុសម្រាប់ការគ្រប់គ្រងឆ្នាំ ២០១៣ សម្រេចបានលទ្ធផលដូចតទៅ :

- ច្បាប់ហិរញ្ញវត្ថុ..... ៨ ៧៧៧ ៧៩៩,៣ លានរៀល
- អនុវត្តជាក់ស្តែងបានចំនួន..... ៩ ០៥៤ ៤៥០,១ លានរៀល
- ដូច្នេះ ចំណូលអនុវត្តបានខ្ពស់ជាងច្បាប់ហិរញ្ញវត្ថុចំនួន... ២៧៦ ៦៥០,៨ លានរៀល

ដែលជាលទ្ធផលនៃការអនុវត្តដូចតទៅ :

១. ចំណូលចរន្ត

- ច្បាប់ហិរញ្ញវត្ថុ..... ៨ ៤៧៣ ៧៧៨,៣ លានរៀល
- អនុវត្តជាក់ស្តែងបានចំនួន..... ៨ ៧០៥ ៦០៥,៧ លានរៀល
- ខ្ពស់ជាងច្បាប់ហិរញ្ញវត្ថុចំនួន..... ២៣១ ៨២៧,៤ លានរៀល ។

២. ចំណូលមូលធន

- ច្បាប់ហិរញ្ញវត្ថុ..... ៣០៤ ០២១,០ លានរៀល
- អនុវត្តជាក់ស្តែងបានចំនួន..... ៣៤៨ ៨៤៤,៤ លានរៀល
- ខ្ពស់ជាងច្បាប់ហិរញ្ញវត្ថុចំនួន..... ៤៤ ៨២៣,៤ លានរៀល ។



ក. ចំណូលមូលធនក្នុងប្រទេស

- ច្បាប់ហិរញ្ញវត្ថុ.....៨២ ០០០,០ លានរៀល
- អនុវត្តជាក់ស្តែងបានចំនួន.....៦៨ ១៦៩,៧ លានរៀល
- ទាបជាងច្បាប់ហិរញ្ញវត្ថុចំនួន..... ១៣ ៨៣០,៣ លានរៀល ។

ខ. ចំណូលមូលធនក្រៅប្រទេស(មូលនិធិទ្រទ្រង់ថវិកា)

- ច្បាប់ហិរញ្ញវត្ថុ..... ២២២ ០២១,០ លានរៀល
- អនុវត្តជាក់ស្តែងបានចំនួន..... ២៨០ ៦៧៤,៧ លានរៀល
- ខ្ពស់ជាងច្បាប់ហិរញ្ញវត្ថុចំនួន..... ៥៨ ៦៥៣,៧ លានរៀល ។

មាត្រា ៤.-

ការអនុវត្តចំណាយថវិកាថ្នាក់ជាតិដែលមានចែងនៅក្នុងច្បាប់ស្តីពីហិរញ្ញវត្ថុសម្រាប់ការគ្រប់គ្រង
ឆ្នាំ ២០១៣ សម្រេចបានលទ្ធផលដូចតទៅ :

- ច្បាប់ហិរញ្ញវត្ថុ..... ៨ ៩៤៩ ០៧៣,៣ លានរៀល
- អនុវត្តជាក់ស្តែងបានចំនួន..... ៨ ៧៨៤ ២៩៩,៤ លានរៀល
- ដូច្នេះ ចំណាយអនុវត្តបានទាបជាងច្បាប់ហិរញ្ញវត្ថុចំនួន ១៦៤ ៧៧៣,៩ លានរៀល

ដែលជាលទ្ធផលនៃការអនុវត្តដូចតទៅ :

១. ចំណាយចរន្ត

- ច្បាប់ហិរញ្ញវត្ថុ..... ៧ ២១២ ៥៧៣,៣ លានរៀល
- អនុវត្តជាក់ស្តែងបានចំនួន..... ៧ ២៨២ ២៥១,០ លានរៀល
- ខ្ពស់ជាងច្បាប់ហិរញ្ញវត្ថុចំនួន..... ៦៩ ៦៧៧,៧ លានរៀល ។

២. ចំណាយមូលធន

- ច្បាប់ហិរញ្ញវត្ថុ..... ១ ៧៣៦ ៥០០,០ លានរៀល
- អនុវត្តជាក់ស្តែងបានចំនួន..... ១ ៥០២ ០៤៨,៤ លានរៀល
- ទាបជាងច្បាប់ហិរញ្ញវត្ថុចំនួន..... ២៣៤ ៤៥១,៦ លានរៀល ។

ក. ចំណាយមូលធន សម្រាប់វិនិយោគសាធារណៈដោយហិរញ្ញប្បទានក្នុងប្រទេស

- ច្បាប់ហិរញ្ញវត្ថុ..... ១ ៤៥៦ ៥០០,០ លានរៀល
- អនុវត្តជាក់ស្តែងបានចំនួន..... ១ ២៥៩ ៧៩២,៨ លានរៀល
- ទាបជាងច្បាប់ហិរញ្ញវត្ថុចំនួន..... ១៩៦ ៧០៧,២ លានរៀល ។

ខ. ចំណាយមូលធន សម្រាប់ការលើសបំណុល

- ច្បាប់ហិរញ្ញវត្ថុ..... ២៨០ ០០០,០ លានរៀល
- អនុវត្តជាក់ស្តែងបានចំនួន..... ២៤២ ២៥៥,៦ លានរៀល
- ទាបជាងច្បាប់ហិរញ្ញវត្ថុចំនួន..... ៣៧ ៧៤៤,៤ លានរៀល ។



មាត្រា ៥._

ការអនុវត្តកិច្ចប្រតិបត្តិការចំណូល និងចំណាយថវិកាជាក់ស្តែងឆ្លងកាត់តេនាគាជាតិសម្រាប់ការគ្រប់គ្រងឆ្នាំ ២០១៣ សម្រេចបានលទ្ធផលដូចតទៅ :

- ចំណូលថវិកាអនុវត្តជាក់ស្តែងបានចំនួន..... ៩ ០៥៤ ៤៥០,១ លានរៀល
- ចំណាយថវិកាអនុវត្តជាក់ស្តែងបានចំនួន..... ៨ ៧៨៤ ២៩៩,៤ លានរៀល
- អតិរេកនៃថវិកាមានចំនួន..... (+) ២៧០ ១៥០,៧ លានរៀល ។

អតិរេកនៃថវិកានេះ គឺជាលទ្ធផលនៃ :

- អតិរេកចំណូលចរន្តនិងចំណាយចរន្ត (+) ១ ៤២៣ ៣៥៤,៧ លានរៀល
- ឱនភាពចំណូលមូលធននិងចំណាយមូលធន (-) ១ ១៥៣ ២០៤,០ លានរៀល ។

ដោយអនុលោមទៅតាមបទប្បញ្ញត្តិនៅក្នុងមាត្រា ៧៧ នៃច្បាប់ស្តីពីប្រព័ន្ធហិរញ្ញវត្ថុសាធារណៈ ដែលបានប្រកាសឱ្យប្រើដោយព្រះរាជក្រមលេខ នស/រកម/០៥០៨/០១៦ ចុះថ្ងៃទី ១៣ ខែ ឧសភា ឆ្នាំ ២០០៨ អតិរេកនៃថវិកាសម្រាប់ការគ្រប់គ្រងឆ្នាំ ២០១៣ ដែលមានទឹកប្រាក់ចំនួន (+) ២៧០ ១៥០,៧ លានរៀល ត្រូវបានកត់ត្រានៅក្នុងគណនីលទ្ធផលដែលបានបើកនៅក្នុងលេខនានៃតេនាគាជាតិ ។

ផ្នែកទី ៣

កិច្ចប្រតិបត្តិការចំណូល-ចំណាយអនុវត្តមិនឆ្លងកាត់តេនាគាជាតិ

មាត្រា ៦._

ការអនុវត្តវិនិយោគសាធារណៈដោយហិរញ្ញប្បទានក្រៅប្រទេស ដែលបានគ្រោងទុកសរុបចំណូលស្មើនឹងសរុបចំណាយសម្រាប់ការគ្រប់គ្រងឆ្នាំ ២០១៣ សម្រេចបានលទ្ធផលដូចតទៅ :

- ច្បាប់ហិរញ្ញវត្ថុ..... ៣ ១៤៦ ០០០,០ លានរៀល
- អនុវត្តជាក់ស្តែងបានចំនួន..... ៤ ៣០៦ ០៨៣,៩ លានរៀល
- ខ្ពស់ជាងច្បាប់ហិរញ្ញវត្ថុចំនួន..... ១ ១៦០ ០៨៣,៩ លានរៀល ។



ផ្នែកទី ៤
តុល្យភាពហិរញ្ញវត្ថុសាធារណៈ

មាត្រា ៧._

តុល្យភាពហិរញ្ញវត្ថុដែលបានសម្រេចជាស្ថាពរ សម្រាប់ការគ្រប់គ្រងឆ្នាំ ២០១៣ ត្រូវបានបង្ហាញនៅក្នុងតារាងនៃកិច្ចប្រតិបត្តិការហិរញ្ញវត្ថុថ្នាក់ជាតិ ដូចខាងក្រោម :

ឯកតា: លានរៀល

កិច្ចប្រតិបត្តិការហិរញ្ញវត្ថុថ្នាក់ជាតិ	ចំនួនទឹកប្រាក់	ហិរញ្ញប្បទាន
I- ចំណូលក្នុងប្រទេសសរុប	៨ ៧៧៣ ៧៧៥,៤	
I.១. ចំណូលចរន្ត	៨ ៧០៥ ៦០៥,៧	
I.២. ចំណូលមូលធនក្នុងប្រទេស	៦៨ ១៦៩,៧	
II- ចំណាយថវិកាសរុប	១២ ៨៤៨ ១២៧,៧	
II.១. ចំណាយចរន្ត	៧ ២៨២ ២៥១,០	
II.២. ចំណាយមូលធន	៥ ៥៦៥ ៨៧៦,៧	
(មិនគិតការលំអសំណុំបរទេស ២៤២ ២៥៥,៦ លានរៀលទេ)		
+ វិនិយោគសាធារណៈដោយហិរញ្ញប្បទានក្នុងប្រទេស	១ ២៥៩ ៧៩២,៨	
- ដោយថវិកាផ្ទៃ	១ ០១០ ៣៤៦,៥	
- គម្រោងវិនិយោគ	៧៧៦ ៧២៣,៧	
- បដិភាគរួមចំណែកជាមួយវិនិយោគសាធារណៈដោយហិរញ្ញប្បទានក្រៅប្រទេស	២៣៣ ៦២២,៨	
- ដោយមូលនិធិទ្រទ្រង់ថវិកា	២៤៩ ៤៤៦,៣	
+ វិនិយោគសាធារណៈដោយហិរញ្ញប្បទានក្រៅប្រទេស	៤ ៣០៦ ០៨៣,៩	
ក. អតិរេកនៃថវិកាចរន្ត(តាមនិយមន័យសន្យាផ្តល់)(I.១-II.១)	(+)១ ៤២៣.៣៥៤,៧	
ខ. ឱនភាពនៃថវិកាទូទៅ(តាមនិយមន័យសន្យាផ្តល់)(I-II)	(-)៤ ០៧៤ ៣៥២,៣	
III- កំណត់ត្រាចំណាយ(ពីនិយមន័យសន្យាផ្តល់មកនិយមន័យបេឡា)	(-)១៤៨ ៥៨៧,៣	
អតិរេកនៃថវិកាចរន្ត(តាមនិយមន័យបេឡា)=(ក+III)	(+)១ ២៧៤ ៧៦៧,៤	
ឱនភាពនៃថវិកាទូទៅ(តាមនិយមន័យបេឡា)=(ខ+III)	(-)៤ ២២២ ៩៣៩,៦	
IV- ហិរញ្ញប្បទាននៃឱនភាព		(+)៤ ២២២ ៩៣៩,៦
១. ហិរញ្ញប្បទានក្រៅប្រទេស		(+)៤ ៣៤៤ ៥០៣,០
- មូលនិធិទ្រទ្រង់ថវិកា		(+)២៨០ ៦៧៤,៧
- វិនិយោគសាធារណៈ		(+)៤ ៣០៦ ០៨៣,៩
- ការទូទាត់ការខ្ចី		(-)២៤២ ២៥៥,៦
២. ហិរញ្ញប្បទានក្នុងប្រទេស		(-)២៧០ ១៥០,៧
- បញ្ជីរាជរដ្ឋាភិបាល		(-)២៤២ ២០៨,៩
- វិស័យឯកជន		(-)១០ ៩៤៧,០
កំណត់ត្រា(ប្រាក់នៅតនាគាររាជធានី ខេត្ត និងលម្អៀងអត្រាប្តូរប្រាក់)		(-)១៦ ៩៤៤,៨
កិច្ចប្រតិបត្តិការកំពុងដំណើរការ		(+)១៤៨ ៥៨៧,៣



ជំពូកទី ២
កិច្ចប្រតិបត្តិការវិនិយោគរដ្ឋបាលថ្នាក់ក្រោមជាតិ

មាត្រា ៨._

ត្រូវបានយល់ព្រមលើការអនុវត្តជំពូកទី ៥ នៃច្បាប់ស្តីពីហិរញ្ញវត្ថុសម្រាប់ការគ្រប់គ្រងឆ្នាំ ២០១៣ ដែលបានប្រកាសឱ្យប្រើដោយព្រះរាជក្រមលេខ នស/រកម/១២១២/០១០ ចុះថ្ងៃទី ២៦ ខែ ធ្នូ ឆ្នាំ ២០១២ ។
ការអនុវត្តថវិកាថ្នាក់ក្រោមជាតិ សម្រេចបានលទ្ធផលដូចមានចែងក្នុងតារាងសរុបខាងក្រោមនេះ ៖
ក. កិច្ចប្រតិបត្តិការវិនិយោគរដ្ឋបាលថ្នាក់ក្រោមជាតិ ខេត្ត

ឯកតា: លានរៀល

កិច្ចប្រតិបត្តិការវិនិយោគ-ចំណាយថវិកា រដ្ឋបាលរាជធានី ខេត្ត ឆ្នាំ ២០១៣	ឆ្នាំ ២០១៣		អនុវត្ត/ច្បាប់ហិរញ្ញវត្ថុ	
	ច្បាប់ហិរញ្ញវត្ថុ	អនុវត្ត	% ច្បាប់	លើស (+) /ខ្វះ (-)
ចំណូលថវិកាសរុប	៥២០ ២២១,០	៧២០ ៣៥៦,៦	១៣៨,៥%	+ ២០០ ១៣៥,៦
ចំណាយថវិកាសរុប	៥២០ ២២១,០	៥៩៩ ០៥៧,៦	១១៥,២%	+ ៧៨ ៨៣៦,៦
អតិរេកថវិកាចំណូលនិងចំណាយ		១២១ ២៩៩,០		
កិច្ចប្រតិបត្តិការរបស់ថវិការដ្ឋបាលរាជធានី ខេត្ត				
I. ចំណូលថវិកាសរុប	៥២០ ២២១,០	៧២០ ៣៥៦,៦	១៣៨,៥%	+ ២០០ ១៣៥,៦
- ចំណូលចរន្ត	៤៣១ ៩៣៥,០	៥២៥ ០៩៩,០	១២១,៦%	+ ៩៣ ១៦៤,០
• ចំណូលសារពើពន្ធ	៤០៨ ៧២៧,០	៥០១ ១៩៦,៩	១២២,៦%	+ ៩២ ៤៦៩,៩
• ចំណូលមិនមែនសារពើពន្ធ	២៣ ២០៨,០	២៣ ៩០២,១	១០៣,០%	+ ៦៩៤,១
- ចំណូលឧបត្ថម្ភពីថវិកាថ្នាក់ជាតិ (ក្នុងនោះ ឧបត្ថម្ភសម្រាប់មូលនិធិ សង្កាត់ចំណុះរាជធានី)	៨៨ ២៨៦,០	១៩៤ ២៥៧,៦	២២១,២%	+ ១០៦ ៩៧១,៦
	១៨ ០១៦,០	១៣ ២៦៧,៦	៧៣,៦%	-៤ ៧៤៨,៤
II. ចំណាយថវិកាសរុប	៥២០ ២២១,០	៥៩៩ ០៥៧,៦	១១៥,២%	+ ៧៨ ៨៣៦,៦
- ចំណាយចរន្ត	៣៨៤ ៧៩៤,០	៤៥៦ ៩៩៨,៧	១១៨,៨%	+ ៧២ ២០៤,៧
- ចំណាយមូលធន	១១៧ ៤០៧,០	១២៨ ៧៩១,៣	១០៩,៧%	+ ១១ ៣៨៤,៣
- ចំណាយសង្កាត់ចំណុះរាជធានី	១៨ ០១៦,០	១៣ ២៦៧,៦	៧៣,៦%	-៤ ៧៤៨,៤




ខ. កិច្ចប្រតិបត្តិការវិនិយោគសាងសង់រដ្ឋបាលក្រុង ស្រុក

ឯកតា: លានរៀល

កិច្ចប្រតិបត្តិការចំណូល-ចំណាយថវិកា រដ្ឋបាលក្រុង ស្រុក ឆ្នាំ ២០១៣	ឆ្នាំ ២០១៣		អនុវត្ត/ច្បាប់ហិរញ្ញវត្ថុ	
	ច្បាប់ហិរញ្ញវត្ថុ	អនុវត្ត	% ច្បាប់	លើស (+) /ខ្វះ (-)
ចំណូលថវិកាសរុប	៨០ ៣២១,០	៧៥ ៦៩២,៨	៩៤,២%	-៤ ៦២៨,២
ចំណាយថវិកាសរុប	៨០ ៣២១,០	៧២ ១៧០,៣	៨៩,៩%	-៨ ១៥០,៧
អតិរេកនៃថវិកាចំណូលនិងចំណាយ		៣ ៥២២,៥		
កិច្ចប្រតិបត្តិការរបស់វិភាគរដ្ឋបាលក្រុង ស្រុក				
I. ចំណូលថវិកាសរុប	៨០ ៣២១,០	៧៥ ៦៩២,៨	៩៤,២%	-៤ ៦២៨,២
- ចំណូលចរន្ត	១ ០៥០,០	១ ៤៤២,៣	១៣៧,៤%	+ ៣៩២,៣
- ចំណូលមិនមែនសារពើពន្ធ	១ ០៥០,០	១ ៤៤២,៣	១៣៧,៤%	+ ៣៩២,៣
- ចំណូលឧបត្ថម្ភពីថវិកាថ្នាក់ជាតិ	៧៩ ២៧១,០	៧៤ ២៥០,៥	៩៣,៧%	-៥ ០២០,៥
(ក្នុងនោះ: ឧបត្ថម្ភសម្រាប់មូលនិធិ សង្កាត់ចំណុះក្រុង)	២០ ៨៦៦,០	១៥ ៨១៤,០	៧៥,៨%	-៥ ០៥២,០
II. ចំណាយថវិកាសរុប	៨០ ៣២១,០	៧២ ១៧០,៣	៨៩,៩%	-៨ ១៥០,៧
- ចំណាយចរន្ត	៥៩ ៤៥៥,០	៥៦ ៣៥៦,៣	៩៤,៨%	-៣ ០៩៨,៧
- ចំណាយសង្កាត់ចំណុះក្រុង	២០ ៨៦៦,០	១៥ ៨១៤,០	៧៥,៨%	-៥ ០៥២,០

មាត្រា ៩.-

អនុលោមតាមមាត្រា ៤២ នៃច្បាប់ស្តីពីរបបហិរញ្ញវត្ថុ និងការគ្រប់គ្រងទ្រព្យសម្បត្តិរបស់រដ្ឋបាល
ថ្នាក់ក្រោមជាតិ ដែលប្រកាសឱ្យប្រើដោយព្រះរាជក្រមលេខស/រកម/០៦១១/០១១ ចុះថ្ងៃទី ១៧ ខែ មិថុនា
ឆ្នាំ ២០១១ អតិរេកនៃថវិការដ្ឋបាលថ្នាក់ក្រោមជាតិ ដែលមានទឹកប្រាក់ចំនួន ១២៤ ៨២១,៥ លានរៀល
ត្រូវបានកាត់ត្រាចូលគណនីលទ្ធផលនៃគណនាជាតិ ។



ជំពូកទី ៣
អវសានប្បញ្ញត្តិ

មាត្រា ១០._

បទប្បញ្ញត្តិទាំងឡាយណាដែលផ្ទុយនឹងច្បាប់នេះ ត្រូវទុកជានិរាករណ៍ ។

មាត្រា ១១._

ច្បាប់នេះ ត្រូវបានប្រកាសជាការប្រញាប់ ។

ធ្វើនៅព្រះបរមរាជវាំង ថ្ងៃទី ២៩ ខែ កក្កដា ឆ្នាំ២០១៥

ព្រះហស្តលេខា និងព្រះរាជលញ្ឆករ
នរោត្តម សីហមុនី

១៩៩៩. ១៥០១១. ១៧៩៧

បានយកសេចក្តីក្រាបបង្គំទូលថ្វាយព្រះមហាក្សត្រ

សូមឡាយព្រះហស្តលេខា

នាយករដ្ឋមន្ត្រី

ហត្ថលេខា

សម្តេចអគ្គមហាសេនាបតីតេជោ ហ៊ុន សែន

បានយកសេចក្តីគោរពជម្រាបជូន

សម្តេចអគ្គមហាសេនាបតីតេជោ ហ៊ុន សែន នាយករដ្ឋមន្ត្រី

រដ្ឋមន្ត្រីក្រសួងសេដ្ឋកិច្ច និងហិរញ្ញវត្ថុ

ហត្ថលេខា

អូន ព័ន្ធមុនីរ័ត្ន

លេខ: ២០១.ណ
សំណើសុំដកហូតការប្រកាសច្បាប់
រាជធានីភ្នំពេញ ថ្ងៃទី ២១ ខែ កក្កដា ឆ្នាំ២០១៥
អគ្គលេខាធិការនៃអគ្គនាយកដ្ឋាន
រដ្ឋបាលសាលាដំបូង
ចេញ សុខា

ការគ្រប់គ្រងឆ្នាំ២០១៣

តារាង ក

ចំណូលថវិកាថ្នាក់ជាតិ

ឯកតា: រៀល

ជំពូក	សំណួរ	អនុគណនី	បរិយាយ	ឆ្នាំ២០១៣		អនុវត្តច្បាប់ហិរញ្ញវត្ថុ	
				ច្បាប់ហិរញ្ញវត្ថុ	អនុវត្ត	%ច្បាប់	លើស(+)/ខ្វះ(-)
ចំណូលថវិកាថ្នាក់ជាតិសរុប (I-II)				12,095,073,300,000	13,360,534,060,194	110.5%	+1,265,460,760,194
I. ចំណូលអនុវត្តន៍កាន់តែជាតិសរុប (ក-ខ)				8,777,799,300,000	9,054,450,115,201	103.2%	+276,650,815,201
ក្នុងនោះ: ចំណូលក្នុងប្រទេស				8,555,778,300,000	8,773,775,396,888	102.5%	+217,997,096,888
ក. ចំណូលចរន្តសរុប (ក្រទ)				8,473,778,300,000	8,705,605,685,121	102.7%	+231,827,385,121
ក្រុមទី១: ចំណូលពិត (ប្រភេទទី១-ប្រភេទទី២)				8,473,778,300,000	8,705,605,685,121	102.7%	+231,827,385,121
ប្រភេទទី១: ចំណូលសារពើពន្ធ				7,321,114,100,000	7,288,939,218,886	99.6%	-32,174,881,114
70			ចំណូលសារពើពន្ធក្នុងប្រទេស	5,784,683,100,000	5,795,932,670,897	100.2%	+11,249,570,897
	700		ពន្ធលើផលទុន ប្រាក់ចំណេញនិងកម្រៃទុន(ប្រវត្តិបុគ្គល)	358,770,000,000	377,417,327,216	105.2%	+18,647,327,216
		7001	ពន្ធលើប្រាក់បៀវត្ស	281,780,000,000	300,708,633,842	106.7%	+18,928,633,842
		7002	ពន្ធលើផលទុននៃដីធ្លី ផ្ទះសម្បែង	76,990,000,000	76,708,693,374	99.6%	-281,306,626
	701		ពន្ធលើផលទុន ប្រាក់ចំណេញ និងកម្រៃទុន(នីតិបុគ្គល)	1,203,550,000,000	1,184,032,945,157	98.4%	-19,517,054,843
		7011	ពន្ធលើប្រាក់ចំណេញសហគ្រាសសាធារណៈ	71,400,000,000	84,057,847,256	117.7%	+12,657,847,256
		7012	ពន្ធលើប្រាក់ចំណេញសហគ្រាសឯកជន	1,121,270,000,000	1,083,175,287,272	96.6%	-38,094,712,728
		7013	ពន្ធលើផលទុននៃដីធ្លី ផ្ទះសម្បែង	10,880,000,000	16,799,810,629	154.4%	+5,919,810,629
	702		ពន្ធទូទៅលើទ្រព្យសម្បត្តិនិងសេវា	2,622,759,000,000	2,705,472,506,703	103.2%	+82,713,506,703
		7022	អាករលើផលប្រយោជន៍របស់បុគ្គល(សហគ្រាសឯកជន)	32,000,000,000	25,918,589,879	81.0%	-6,081,410,121
		7023	អាករលើកម្រៃបន្ថែមរបស់បុគ្គល(សហគ្រាសសាធារណៈ)	26,840,000,000	25,814,173,879	96.2%	-1,025,826,121
		7024	អាករលើកម្រៃបន្ថែមរបស់បុគ្គល(សហគ្រាសឯកជន)	991,430,000,000	1,047,266,487,048	105.6%	+55,836,487,048
		7025	អាករលើកម្រៃបន្ថែមរបស់រដ្ឋបាល(សហគ្រាសប្រេងឥន្ធនៈ)	562,520,000,000	520,238,123,569	92.5%	-42,281,876,431
		7026	អាករលើកម្រៃបន្ថែមរបស់រដ្ឋបាល(សហគ្រាសផ្សេងៗទៀត)	897,570,000,000	977,865,504,236	108.9%	+80,295,504,236
		7027	អាករលើកម្រៃបន្ថែមរបស់រដ្ឋបាល(ទំនិញនិងសម្ភារៈកសិកម្ម)	112,399,000,000	108,369,628,092	96.4%	-4,029,371,908
	703		ពន្ធលើទ្រព្យសម្បត្តិបានកំណត់	1,418,530,000,000	1,339,241,487,505	94.4%	-79,288,512,495
		7031	អាករលើសេវាលើទំនិញមួយចំនួនរបស់បុគ្គល	352,450,000,000	356,072,565,585	101.0%	+3,622,565,585
		7032	អាករលើសេវាលើទំនិញមួយចំនួនរបស់រដ្ឋបាល(សហគ្រាសប្រេងឥន្ធនៈ)	328,510,000,000	264,177,686,191	80.4%	-64,332,313,809
		7033	អាករលើសេវាលើទំនិញមួយចំនួនរបស់រដ្ឋបាល(សហគ្រាសផ្សេងៗទៀត)	737,570,000,000	718,991,235,729	97.5%	-18,578,764,271
	704		អាករលើសេវាដែលបានកំណត់	151,798,000,000	152,075,241,209	100.2%	+277,241,209
		7041	អាករលើការស៊ីលា	83,048,000,000	90,831,787,563	109.4%	+7,783,787,563
		7042	អាករលើប្រាក់	0	214,430,082		+214,430,082
		7043	អាករលើសេវាលើសេវាមួយចំនួនផ្សេងទៀត	68,750,000,000	61,029,023,564	88.8%	-7,720,976,436
	705		អាករលើការប្រើប្រាស់ទ្រព្យសម្បត្តិ ឬការអនុវត្តសកម្មភាព	10,485,100,000	13,474,058,825	128.5%	+2,988,958,825
		7052	ចំណូលពីការប្រើប្រាស់ស្រុក	10,485,100,000	13,474,058,825	128.5%	+2,988,958,825




ការគ្រប់គ្រងឆ្នាំ២០១៣

តារាង "ក"

ចំណូលថវិកាថ្នាក់ជាតិ

ឯកតា: រៀល

ជំពូក	តំណ	អនុតំណ	បរិយាយ	ឆ្នាំ២០១៣		អនុវត្ត/ច្បាប់ហិរញ្ញវត្ថុ	
				ច្បាប់ហិរញ្ញវត្ថុ	អនុវត្ត	%ច្បាប់	លើស(+)/ខ្វះ(-)
71	708		ចំណូលសារពើពន្ធផ្សេងៗទៀត	18,791,000,000	24,219,104,282	128.9%	+5,428,104,282
		7081	ពន្ធព្រៃប្រើ	4,291,000,000	4,769,538,136	111.2%	+478,538,136
		7082	ការដាក់ពន្ធនឹងទោសបញ្ញត្តិសារពើពន្ធ	14,500,000,000	19,449,566,146	134.1%	+4,949,566,146
	710		ចំណូលពន្ធលើការលើកកម្ពស់កម្រៃប្រទេស	1,536,431,000,000	1,493,006,547,989	97.2%	-43,424,452,011
			ពន្ធនឹងអាករលើការនាំចូល	1,353,335,000,000	1,275,118,310,129	94.2%	-78,216,689,871
		7101	ពន្ធគយពីការនាំចូល	758,130,000,000	759,509,036,720	100.2%	+1,379,036,720
		7102	កម្រៃយកមុនពីការដកដកក្នុងការនាំចូល	19,000,000,000	42,242,502,624	222.3%	+23,242,502,624
		7103	ពន្ធគយលើផលិតផលគេសសិលា	326,140,000,000	250,775,443,174	76.9%	-75,364,556,826
		7104	អាករលើការនាំចូលផលិតផលគេសសិលាសម្រាប់ប្រើប្រាស់ផ្ទះផ្ទាល់	230,450,000,000	208,703,116,614	90.6%	-21,746,883,386
		7105	ផលនៃការលក់ផ្នែកគយ	670,000,000	960,131,397	143.3%	+290,131,397
		7106	ពន្ធព្រៃផ្សេងៗលើការនាំចូល	18,195,000,000	11,937,628,230	65.6%	-6,257,371,770
		7107	ពន្ធគយលើការនាំចូលវត្ថុធាតុដើមសម្រាប់ផលិតឧសថ	750,000,000	990,451,370	132.1%	+240,451,370
			ពន្ធនឹងអាករលើការនាំចេញ	183,096,000,000	217,888,237,660	119.0%	+34,792,237,660
	711	7111	អាករលើការនាំចេញលើ	16,760,000,000	46,219,914,764	275.8%	+29,459,914,764
		7112	អាករលើការនាំចេញកៅស៊ូ	54,710,000,000	42,714,258,540	78.1%	-11,995,741,460
		7114	អាករលើការនាំចេញផលិតផលនិងកសិផលផ្សេងៗ	1,220,000,000	1,676,237,084	137.4%	+456,237,084
		7115	កម្រៃគ្រប់គ្រងនិងទំនៀមការនាំចេញ	110,000,000,000	127,061,870,339	115.5%	+17,061,870,339
		7116	ពន្ធព្រៃផ្សេងៗលើការនាំចេញ	406,000,000	215,957,133	53.2%	-190,042,867
			ប្រភេទទី២: ចំណូលមិនមែនសារពើពន្ធ	1,152,664,200,000	1,416,666,466,235	122.9%	+264,002,266,235
72	720		ផលទុននៃទ្រព្យសម្បត្តិរដ្ឋ	109,542,700,000	84,126,908,923	76.8%	-25,415,791,077
			ផលនៃសម្បទាននិងការជួលដីធ្លី	64,594,500,000	78,296,576,721	121.2%	+13,702,076,721
		7201	សម្បទាននេសាទ	2,700,000,000	2,844,666,400	105.4%	+144,666,400
		7202	សម្បទានព្រៃឈើ	20,400,000,000	53,360,269,951	261.6%	+32,960,269,951
		7204	សម្បទានរ៉ែ	28,535,300,000	13,626,086,651	47.8%	-14,909,213,349
		7205	ការជួលដីទំនេរ	12,959,200,000	8,465,553,709	65.3%	-4,493,646,291
	721		ផលទុនពីសហគ្រាសសាធារណៈ	44,948,200,000	5,830,332,202	13.0%	-39,117,867,798
		7212	ប្រាក់ចំណេញរបស់សហគ្រាសសាធារណៈ	44,895,000,000	5,797,783,079	12.9%	-39,097,216,921
		7213	ការបង់ប្រាក់លើស	53,200,000	32,549,123	61.2%	-20,650,877
	73		ផលទុនលើការលក់ ការជួលទ្រព្យសម្បត្តិ និងសេវា	698,619,500,000	781,084,260,676	111.8%	+82,464,760,676
			សហគ្រាសសាធារណៈរដ្ឋបាលនិងសេវាដំណើរការ(ក្រៅប្រៃសណីយ៍)	332,020,500,000	298,665,069,954	90.0%	-33,355,430,046
		7301	ផលទុនរបស់អាកាសចរណ៍ស៊ីវិល	60,800,000,000	63,821,581,785	105.0%	+3,021,581,785
		7303	ផលទុនពីសកម្មភាពនេសាទលើស	202,452,100,000	140,411,595,208	69.4%	-62,040,504,792
		7304	ផលទុននៃសកម្មភាពហ្វូដ	4,340,200,000	4,610,866,091	106.2%	+270,666,091
		7305	ផលទុនពីប្រៃសណីយ៍និងទូរគមនាគមន៍	59,979,000,000	85,038,801,166	141.8%	+25,059,801,166
		7306	ផលទុនពីវិទ្យុនិងទូរទស្សន៍	662,330,000	568,472,199	85.8%	-93,857,801
		7307	ផលទុននៃសេវាផ្គត់ផ្គង់ទឹក	24,000,000	28,139,500	117.2%	+4,139,500
		7308	ផលទុនផ្សេងៗទៀត	3,762,900,000	4,185,614,005	111.2%	+422,714,005



ការគ្រប់គ្រងឆ្នាំ២០១៣

តារាង "ក"

ចំណូលថវិកាថ្នាក់ជាតិ

ឯកតា: រៀល

ជំពូក	គណនី	អនុគណនី	បរិយាយ	ឆ្នាំ២០១៣		អនុវត្ត/ច្បាប់ហិរញ្ញវត្ថុ	
				ច្បាប់ហិរញ្ញវត្ថុ	អនុវត្ត	%ច្បាប់	លើស(+)/ខ្វះ(-)
	731		រដ្ឋបាលនិងសេវា(មិនរាប់ណាញ)	43,717,600,000	57,311,868,326	131.1%	+13,594,268,326
		7311	ការលក់សម្ភារៈបរិក្ខារ សម្ភារៈខូចខាត និងសម្ភារៈសិក្សា	126,000,000	865,069,375	686.6%	+739,069,375
		7312	លក់ឯកសារ លក់បត្រ និងលិខិតបោះពុម្ពផ្សាយ	14,248,560,000	23,018,298,408	161.5%	+8,769,738,408
		7313	ផលនៃការដឹកជញ្ជូនទំនិញ	12,800,000	4,540,500	35.5%	-8,259,500
		7315	កម្រៃនៃការថែទាំ	12,452,300,000	27,926,090,684	224.3%	+15,473,790,684
		7316	ផលបានពីការលក់ទ្រព្យសម្បត្តិកម្រៃចក្ខុសត្វពាហនៈ	150,000,000	0	0.0%	-150,000,000
		7318	ផលពីរដ្ឋបាលនិងសេវាផ្សេងៗទៀត	16,728,000,000	5,497,869,359	32.9%	-11,230,130,641
	732		ផលពីការគ្រប់គ្រងរដ្ឋបាល	305,618,500,000	408,979,979,048	133.8%	+103,361,479,048
		7321	អាកាសានុវត្ត (ចំណូលពីលិខិតឆ្លងដែននិងទំនៀមទម្លាប់)	248,865,000,000	280,142,744,883	112.6%	+31,277,744,883
		7323	ផលលើការបង្កើតសហគ្រាស	2,085,100,000	8,528,001,080	409.0%	+6,442,901,080
		7324	ផលពីការបង់សិទ្ធិប្រឡង	1,230,500,000	3,089,847,083	251.1%	+1,859,347,083
		7325	ផលពីការលក់ស្លាកលេខ	8,003,000,000	25,761,468,740	321.9%	+17,758,468,740
		7326	ចំណូលពីប្រដាប់គ្រឿង	1,991,800,000	1,625,476,698	81.6%	-366,323,302
		7327	សេវាសុវិធាននិងសេវាសំណង់	4,466,000,000	11,824,115,948	264.8%	+7,358,115,948
		7328	ផលពីការត្រួតពិនិត្យគុណភាពផលិតផលនិងការគោរពបទដ្ឋាន	38,977,100,000	78,008,324,616	200.1%	+39,031,224,616
	733		ការជួលទ្រព្យសម្បត្តិអចលន	17,262,900,000	16,127,343,348	93.4%	-1,135,556,652
		7331	ការជួលសហគ្រាសសាធារណៈនៅថ្នាក់រដ្ឋបាលកណ្តាល	7,271,500,000	5,184,174,559	71.3%	-2,087,325,441
		7332	ការជួលសហគ្រាសសាធារណៈនៅកម្រិតខេត្ត(មន្ទីរដែនដី)	9,600,000	9,600,000	100.0%	0
		7333	ការជួលសម្ភារៈនិងមធ្យោបាយដឹកជញ្ជូន	2,400,000	2,921,400	121.7%	+521,400
		7334	ការជួលអចលនវត្ថុ(អសម្បត្តិ)	9,979,400,000	10,930,647,389	109.5%	+951,247,389
74			ផលពីការដាក់ពិន័យនិងការដាក់ទណ្ឌកម្ម	2,502,000,000	18,035,728,670	720.9%	+15,533,728,670
741			ផលពីការដាក់ពិន័យនិងការដាក់ទណ្ឌកម្ម	2,502,000,000	18,035,728,670	720.9%	+15,533,728,670
75			ការបង្កើន អំណោយ	0	17,750,284,288		+17,750,284,288
751			បង្កើនមុខងារពិទ្ធភាព	0	15,968,000,000		15,968,000,000
752			បង្កើនមុខងារពិពហុភាគី	0	1,782,284,288		+1,782,284,288
76			ផលហិរញ្ញវត្ថុ	72,000,000,000	290,363,790,917	403.3%	+218,363,790,917
761			ការប្រាក់នៃការប្តូរ	72,000,000,000	110,530,918,187	153.5%	+38,530,918,187
766			ចំណេញពីការប្តូរប្រាក់	0	173,892,832,470		+173,892,832,470
768			ផលហិរញ្ញវត្ថុផ្សេងៗទៀត	0	5,940,040,260		+5,940,040,260
77			ផលផ្សេងៗនិងផលពីសេវា	270,000,000,000	225,305,492,761	83.4%	-44,694,507,239
771			ផលផ្សេងៗនិងកិច្ចប្រតិបត្តិការគ្រប់គ្រង	0	121,322,505,350		+121,322,505,350
7711			ចំណូលពីការបង់អតិរេកលើសវិភាគធានី ខេត្ត	0	121,299,022,783		+121,299,022,783
7712			ការប្តូរធានា	0	23,482,567		+23,482,567
772			ផលនៃការកាត់បន្ថយកម្មសហគ្រាសសាធារណៈ	261,677,000,000	319,600,000	0.1%	-261,357,400,000
775			ផលពីការលក់អចលនវត្ថុ	8,323,000,000	101,239,504,555	1216.4%	+92,916,504,555
778			ផលផ្សេងៗទៀត	0	2,423,882,856		+2,423,882,856

ការគ្រប់គ្រងឆ្នាំ២០១៣

តារាង "ក"

ចំណូលថវិកាថ្នាក់ជាតិ

ឯកតា: រៀល

ជំពូក	គណនី	អនុគណនី	បរិយាយ	ឆ្នាំ២០១៣		អនុវត្ត/ច្បាប់ហិរញ្ញវត្ថុ	
				ច្បាប់ហិរញ្ញវត្ថុ	អនុវត្ត	%ច្បាប់	លើស(+)/ខ្វះ(-)
ខ. ចំណូលមូលធនសរុប(ក្រុម១)				304,021,000,000	348,844,430,080	114.7%	+44,823,430,080
ក្រុមទី១ ចំណូលពិត(ប្រភេទទី១+ប្រភេទទី២)				304,021,000,000	348,844,430,080	114.7%	+44,823,430,080
ប្រភេទទី១: ចំណូលពីប្រភពផ្ទាល់				82,000,000,000	68,169,711,767	83.1%	-13,830,288,233
27			អចលកម្មហិរញ្ញវត្ថុ	82,000,000,000	68,169,711,767	83.1%	-13,830,288,233
	271		ការឱ្យខ្ចី(ការសងប្រាក់ប្រចាំឆ្នាំ)	82,000,000,000	68,169,711,767	83.1%	-13,830,288,233
ប្រភេទទី២: ចំណូលពីប្រភពខាងក្រៅ				222,021,000,000	280,674,718,313	126.4%	+58,653,718,313
13			ឧបត្ថម្ភធននៃវិសោធន	42,021,000,000	0	0.0%	-42,021,000,000
	131		ឧបត្ថម្ភធនពីទ្វេភាគី	42,021,000,000	0	0.0%	-42,021,000,000
		1311	ជប៉ុន	42,021,000,000	0	0.0%	-42,021,000,000
16			ការខ្ចីនិងបំណុលប្រាក់ប្រកប	180,000,000,000	280,674,718,313	155.9%	+100,674,718,313
	162		ការខ្ចីក្រៅប្រទេសពីឯកភាគី	180,000,000,000	280,674,718,313	155.9%	+100,674,718,313
II. សរុបចំណូលអនុវត្តថវិកាថ្នាក់ជាតិ				3,146,000,000,000	4,306,083,944,993	136.9%	+1,160,083,944,993
ប្រភេទទី២: ចំណូលពីប្រភពខាងក្រៅ				3,146,000,000,000	4,306,083,944,993	136.9%	+1,160,083,944,993
13			ឧបត្ថម្ភធននៃវិសោធន	1,760,000,000,000	2,400,883,060,280	136.4%	+640,883,060,280
	131		ឧបត្ថម្ភធនពីទ្វេភាគី	1,760,000,000,000	2,400,883,060,280	136.4%	+640,883,060,280
		1318	ជប៉ុន	1,760,000,000,000	2,400,883,060,280	136.4%	+640,883,060,280
16			ការខ្ចីនិងបំណុលប្រាក់ប្រកប	1,386,000,000,000	1,905,200,884,713	137.5%	+519,200,884,713
	162		ការខ្ចីក្រៅប្រទេសពីឯកភាគី	1,386,000,000,000	84,065,180,313	6.1%	-1,301,934,819,687
	163		ការខ្ចីក្រៅប្រទេសពីទ្វេភាគី	0	1,821,135,704,400		+1,821,135,704,400

(*) តួលេខនេះបូកបញ្ចូលនូវការប្រើប្រាស់បញ្ជីជាតិជាលម្អិត ចំនួន១៧១ ២៧៤.០លានរៀល



ការគ្រប់គ្រងឆ្នាំ២០១៣

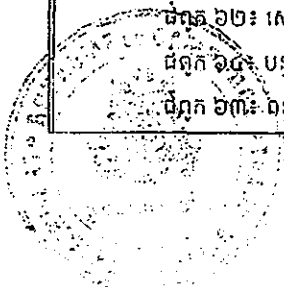
តារាង "ខ"

ចំណាយថវិកាថ្នាក់ជាតិ

ឯកតា: រៀល

វិស័យ (ក្រសួង ស្ថាប័ន)	ឆ្នាំ២០១៣		អនុវត្ត/ច្បាប់ហិរញ្ញវត្ថុ	
	ច្បាប់ហិរញ្ញវត្ថុ	អនុវត្ត	%ច្បាប់	កើន(+)/ថយ(-)
ចំណាយថវិកាសរុបរួម (I + II)	12,095,073,300,000	13,090,383,320,232	108.2%	+995,310,020,232
I. ចំណាយឆ្លងកាត់តាមភាគីសរុប (១+២)	8,949,073,300,000	8,784,299,375,239	98.2%	-164,773,924,761
១. ចំណាយចរន្តសរុប (ក+ខ+គ+ឃ+ង)	7,212,573,300,000	7,282,250,996,598	101.0%	+69,677,696,598
ក. វិស័យរដ្ឋបាលទូទៅ	1,100,089,100,000	1,161,271,775,096	105.6%	+61,182,675,096
០១-ព្រះបរមរាជវាំង	58,322,000,000	56,601,259,645	97.0%	-1,720,740,355
ជំពូក ៦០: ការទិញ	7,564,000,000	7,471,045,348	98.8%	-92,954,652
ជំពូក ៦១: សេវាខាងក្រៅ	2,100,000,000	2,069,644,082	98.6%	-30,355,918
ជំពូក ៦២: សេវាខាងក្រៅផ្សេងៗ	10,800,000,000	9,567,160,982	88.6%	-1,232,839,018
ជំពូក ៦៤: បន្ទុកបុគ្គលិក	17,973,000,000	17,962,751,033	99.9%	-10,248,967
ជំពូក ៦៥: ឧបត្ថម្ភធននិងជំនួយសង្គម	19,830,000,000	19,448,398,200	98.2%	-381,601,800
ជំពូក ៦៣: ពន្ធនិងអាករ	85,000,000	82,260,000	96.8%	-2,740,000
០២-រដ្ឋសភា	114,698,000,000	114,688,916,022	100.0%	-9,083,978
ជំពូក ៦០: ការទិញ	16,252,000,000	16,251,682,510	100.0%	-317,490
ជំពូក ៦១: សេវាខាងក្រៅ	7,295,000,000	7,286,334,134	99.9%	-8,665,866
ជំពូក ៦២: សេវាខាងក្រៅផ្សេងៗ	34,440,000,000	34,439,899,378	100.0%	-100,622
ជំពូក ៦៤: បន្ទុកបុគ្គលិក	53,562,000,000	53,562,000,000	100.0%	0
ជំពូក ៦៥: ឧបត្ថម្ភធននិងជំនួយសង្គម	3,069,000,000	3,069,000,000	100.0%	0
ជំពូក ៦៣: ពន្ធនិងអាករ	80,000,000	80,000,000	100.0%	0
០៣-ព្រឹទ្ធសភា	46,868,000,000	46,851,776,850	100.0%	-16,223,150
ជំពូក ៦០: ការទិញ	5,550,000,000	5,541,615,270	99.8%	-8,384,730
ជំពូក ៦១: សេវាខាងក្រៅ	3,540,000,000	3,540,000,000	100.0%	0
ជំពូក ៦២: សេវាខាងក្រៅផ្សេងៗ	12,226,000,000	12,224,461,600	100.0%	-1,538,400
ជំពូក ៦៤: បន្ទុកបុគ្គលិក	22,562,000,000	22,555,699,980	100.0%	-6,300,020
ជំពូក ៦៥: ឧបត្ថម្ភធននិងជំនួយសង្គម	2,910,000,000	2,910,000,000	100.0%	0
ជំពូក ៦៣: ពន្ធនិងអាករ	80,000,000	80,000,000	100.0%	0
០៤-ក្រុមប្រឹក្សាធម្មនុញ្ញ	7,924,500,000	7,762,924,480	98.0%	-161,575,520
ជំពូក ៦០: ការទិញ	677,000,000	677,000,000	100.0%	0
ជំពូក ៦១: សេវាខាងក្រៅ	184,000,000	184,000,000	100.0%	0
ជំពូក ៦២: សេវាខាងក្រៅផ្សេងៗ	950,000,000	950,000,000	100.0%	0
ជំពូក ៦៤: បន្ទុកបុគ្គលិក	6,073,000,000	5,911,424,480	97.3%	-161,575,520
ជំពូក ៦៥: ឧបត្ថម្ភធននិងជំនួយសង្គម	20,000,000	20,000,000	100.0%	0
ជំពូក ៦៣: ពន្ធនិងអាករ	20,500,000	20,500,000	100.0%	0

វិស័យ (ក្រសួង ស្ថាប័ន)	ឆ្នាំ២០១៣		អនុវត្ត/ច្បាប់ហិរញ្ញវត្ថុ	
	ច្បាប់ហិរញ្ញវត្ថុ	អនុវត្ត	%ច្បាប់	កើន (+)/ថយ (-)
០៥.១-ទីស្តីការគណៈរដ្ឋមន្ត្រី	249,275,000,000	353,542,043,627	141.8%	+104,267,043,627
ជំពូក ៦០៖ ការទិញ	37,300,000,000	31,051,870,722	83.2%	-6,248,129,278
ជំពូក ៦១៖ សេវាខាងក្រៅ	4,000,000,000	3,534,560,921	88.4%	-465,439,079
ជំពូក ៦២៖ សេវាខាងក្រៅផ្សេងៗ	18,500,000,000	17,507,807,298	94.6%	-992,192,702
ជំពូក ៦៤៖ បន្ទុកបុគ្គលិក	33,825,000,000	33,683,911,420	99.6%	-141,088,580
ជំពូក ៦៥៖ ឧបត្ថម្ភធននិងជំនួយសង្គម	155,500,000,000	267,623,373,466	172.1%	+112,123,373,466
ជំពូក ៦៣៖ ពន្ធនិងអាករ	150,000,000	140,520,000	93.7%	-9,480,000
០៥.២-រដ្ឋលេខាធិការដ្ឋានមុខងារសាធារណៈ	3,940,600,000	3,724,814,585	94.5%	-215,785,415
ជំពូក ៦០៖ ការទិញ	853,000,000	823,829,110	96.6%	-29,170,890
ជំពូក ៦១៖ សេវាខាងក្រៅ	238,000,000	231,920,000	97.4%	-6,080,000
ជំពូក ៦២៖ សេវាខាងក្រៅផ្សេងៗ	630,000,000	581,906,455	92.4%	-48,093,545
ជំពូក ៦៤៖ បន្ទុកបុគ្គលិក	2,219,600,000	2,087,159,020	94.0%	-132,440,980
០៥.៤-ក្រុមប្រឹក្សាអភិវឌ្ឍន៍កម្ពុជា	6,353,000,000	6,536,428,489	102.9%	+183,428,489
ជំពូក ៦០៖ ការទិញ	2,063,000,000	2,279,166,950	110.5%	+216,166,950
ជំពូក ៦១៖ សេវាខាងក្រៅ	1,286,000,000	1,478,919,230	114.8%	+190,919,230
ជំពូក ៦២៖ សេវាខាងក្រៅផ្សេងៗ	2,608,000,000	2,451,541,809	94.0%	-156,458,191
ជំពូក ៦៤៖ បន្ទុកបុគ្គលិក	359,000,000	304,718,000	84.9%	-54,282,000
ជំពូក ៦៣៖ ពន្ធនិងអាករ	35,000,000	22,082,500	63.1%	-12,917,500
០៧.២-មហាផ្ទៃរដ្ឋបាលទូទៅ	72,068,000,000	73,104,826,773	101.4%	+1,036,826,773
ជំពូក ៦០៖ ការទិញ	37,808,000,000	36,559,776,286	96.7%	-1,248,223,714
ជំពូក ៦១៖ សេវាខាងក្រៅ	2,880,000,000	1,842,790,300	64.0%	-1,037,210,000
ជំពូក ៦២៖ សេវាខាងក្រៅផ្សេងៗ	7,500,000,000	9,469,157,630	126.3%	+1,969,157,630
ជំពូក ៦៤៖ បន្ទុកបុគ្គលិក	21,000,000,000	22,370,633,857	106.5%	+1,370,633,857
ជំពូក ៦៥៖ ឧបត្ថម្ភធននិងជំនួយសង្គម	2,880,000,000	2,862,469,000	99.4%	-17,531,000
០៨-ក្រសួងទំនាក់ទំនងជាមួយរដ្ឋសភា ព្រឹទ្ធសភា និងអធិការកិច្ច	19,554,000,000	19,016,040,761	97.2%	-537,959,239
ជំពូក ៦០៖ ការទិញ	3,656,100,000	3,602,816,722	98.5%	-53,283,278
ជំពូក ៦១៖ សេវាខាងក្រៅ	6,183,900,000	6,095,579,385	98.6%	-88,320,615
ជំពូក ៦២៖ សេវាខាងក្រៅផ្សេងៗ	3,857,000,000	3,763,156,654	97.6%	-93,801,146
ជំពូក ៦៤៖ បន្ទុកបុគ្គលិក	5,833,000,000	5,551,335,800	95.2%	-281,664,200
ជំពូក ៦៣៖ ពន្ធនិងអាករ	24,000,000	3,110,000	13.0%	-20,890,000
១. ក្រសួង	11,095,000,000	10,615,005,339	95.7%	-479,994,661
ជំពូក ៦០៖ ការទិញ	1,600,000,000	1,769,634,200	98.3%	30,165,800
ជំពូក ៦១៖ សេវាខាងក្រៅ	2,400,000,000	2,354,297,485	98.1%	-45,702,515
ជំពូក ៦២៖ សេវាខាងក្រៅផ្សេងៗ	3,000,000,000	2,939,942,274	98.0%	-60,057,726
ជំពូក ៦៤៖ បន្ទុកបុគ្គលិក	3,875,000,000	3,550,931,380	91.6%	-324,068,620
ជំពូក ៦៣៖ ពន្ធនិងអាករ	20,000,000	-	0.0%	-20,000,000




វិស័យ(ក្រសួង ធនាគារ)	ឆ្នាំ២០១៣		អនុវត្ត/ច្បាប់ហិរញ្ញវត្ថុ	
	ច្បាប់ហិរញ្ញវត្ថុ	អនុវត្ត	%ច្បាប់	កើន(+)/ថយ(-)
៩. មន្ទីរជំនាញរាជធានី ខេត្ត	8,459,000,000	8,401,035,422	99.3%	-57,964,578
ជំពូក ៦០៖ ការទិញ	1,856,100,000	1,832,982,522	98.8%	-23,117,478
ជំពូក ៦១៖ សេវាខាងក្រៅ	3,783,900,000	3,741,281,900	98.9%	-42,618,100
ជំពូក ៦២៖ សេវាខាងក្រៅផ្សេងៗ	857,000,000	823,256,580	96.1%	-33,743,420
ជំពូក ៦៤៖ បន្ទុកបុគ្គលិក	1,958,000,000	2,000,404,420	102.2%	+42,404,420
ជំពូក ៦៣៖ ពន្ធនិងអាករ	4,000,000	3,110,000	77.8%	-890,000
០៩-ក្រសួងការបរទេសនិងសហប្រតិបត្តិការអន្តរជាតិ	81,392,000,000	80,204,519,846	98.5%	-1,187,480,154
ជំពូក ៦០៖ ការទិញ	8,365,000,000	8,312,232,704	99.4%	-52,767,296
ជំពូក ៦១៖ សេវាខាងក្រៅ	15,955,000,000	16,855,280,411	105.6%	+900,280,411
ជំពូក ៦២៖ សេវាខាងក្រៅផ្សេងៗ	32,670,000,000	31,995,192,944	97.9%	-674,807,056
ជំពូក ៦៤៖ បន្ទុកបុគ្គលិក	22,737,000,000	21,597,880,761	95.0%	-1,139,119,239
ជំពូក ៦៥៖ ឧបត្ថម្ភធននិងជំនួយសង្គម	1,166,000,000	1,061,499,808	90.9%	-106,500,192
ជំពូក ៦៣៖ ពន្ធនិងអាករ	497,000,000	382,433,218	76.9%	-114,566,782
១០-ក្រសួងសេដ្ឋកិច្ចនិងហិរញ្ញវត្ថុ	236,190,500,000	220,534,366,914	93.4%	-15,656,133,086
ជំពូក ៦០៖ ការទិញ	41,607,400,000	40,323,536,415	96.9%	-1,283,863,585
ជំពូក ៦១៖ សេវាខាងក្រៅ	13,887,700,000	13,624,371,002	98.1%	-263,328,998
ជំពូក ៦២៖ សេវាខាងក្រៅផ្សេងៗ	12,625,400,000	11,234,715,134	89.0%	-1,390,684,866
ជំពូក ៦៤៖ បន្ទុកបុគ្គលិក	32,535,000,000	34,733,357,014	106.8%	+2,198,357,014
ជំពូក ៦៥៖ ឧបត្ថម្ភធននិងជំនួយសង្គម	22,260,000,000	11,161,487,387	50.1%	-11,098,512,613
ជំពូក ៦៣៖ ពន្ធនិងអាករ	113,275,000,000	109,456,899,962	96.6%	-3,818,100,038
១. ក្រសួង	217,812,000,000	202,495,780,874	93.0%	-15,316,219,126
ជំពូក ៦០៖ ការទិញ	35,500,000,000	34,344,558,535	96.7%	-1,155,441,465
ជំពូក ៦១៖ សេវាខាងក្រៅ	6,950,000,000	6,716,476,852	96.6%	-233,523,148
ជំពូក ៦២៖ សេវាខាងក្រៅផ្សេងៗ	11,400,000,000	10,074,598,394	88.4%	-1,325,401,606
ជំពូក ៦៤៖ បន្ទុកបុគ្គលិក	28,453,000,000	30,758,436,744	108.1%	+2,305,436,744
ជំពូក ៦៥៖ ឧបត្ថម្ភធននិងជំនួយសង្គម	22,260,000,000	11,161,487,387	50.1%	-11,098,512,613
ជំពូក ៦៣៖ ពន្ធនិងអាករ	113,249,000,000	109,440,222,962	96.6%	-3,808,777,038
៩. មន្ទីរជំនាញរាជធានី ខេត្ត	18,378,500,000	18,038,586,040	98.2%	-339,913,960
ជំពូក ៦០៖ ការទិញ	6,107,400,000	5,978,977,880	97.9%	-128,422,120
ជំពូក ៦១៖ សេវាខាងក្រៅ	6,937,700,000	6,907,894,150	99.6%	-29,805,850
ជំពូក ៦២៖ សេវាខាងក្រៅផ្សេងៗ	1,225,400,000	1,160,116,740	94.7%	-65,283,260
ជំពូក ៦៤៖ បន្ទុកបុគ្គលិក	4,082,000,000	3,974,920,270	97.4%	-107,079,730
ជំពូក ៦៣៖ ពន្ធនិងអាករ	26,000,000	16,677,000	64.1%	-9,323,000
១៤-ក្រសួងផែនការ	37,504,000,000	35,733,479,323	95.3%	-1,770,520,677
ជំពូក ៦០៖ ការទិញ	12,531,300,000	11,847,224,004	94.5%	-684,075,996
ជំពូក ៦១៖ សេវាខាងក្រៅ	7,340,000,000	7,632,895,600	104.0%	+292,895,600
ជំពូក ៦២៖ សេវាខាងក្រៅផ្សេងៗ	4,395,100,000	4,086,084,645	93.0%	-309,015,355
ជំពូក ៦៤៖ បន្ទុកបុគ្គលិក	13,226,000,000	12,160,816,074	91.9%	-1,065,183,926
ជំពូក ៦៥៖ ឧបត្ថម្ភធននិងជំនួយសង្គម	10,000,000	4,959,000	49.6%	-5,041,000
ជំពូក ៦៣៖ ពន្ធនិងអាករ	1,600,000	1,500,000	93.8%	-100,000

វិស័យ(ក្រសួង ស្ថាប័ន)	ឆ្នាំ២០១៣		អនុវត្ត/ច្បាប់ហិរញ្ញវត្ថុ	
	ច្បាប់ហិរញ្ញវត្ថុ	អនុវត្ត	%ច្បាប់	កើន(+)/ថយ(-)
១. ក្រសួង	24,661,000,000	23,344,969,336	94.7%	-1,316,030,664
ជំពូក ៦០៖ ការទិញ	10,676,000,000	10,057,897,880	94.2%	-618,102,120
ជំពូក ៦១៖ សេវាខាងក្រៅ	2,982,000,000	3,323,238,000	111.4%	+341,238,000
ជំពូក ៦២៖ សេវាខាងក្រៅផ្សេងៗ	3,519,000,000	3,233,522,846	91.9%	-285,477,154
ជំពូក ៦៤៖ បន្ទុកបុគ្គលិក	7,474,000,000	6,725,351,610	90.0%	-748,648,390
ជំពូក ៦៥៖ ឧបត្ថម្ភធននិងជំនួយសង្គម	10,000,000	4,959,000	49.6%	-5,041,000
៩. មន្ទីរជំនាញរាជធានី ខេត្ត	12,843,000,000	12,388,509,987	96.5%	-454,490,013
ជំពូក ៦០៖ ការទិញ	1,855,300,000	1,789,326,124	96.4%	-65,973,876
ជំពូក ៦១៖ សេវាខាងក្រៅ	4,358,000,000	4,309,657,600	98.9%	-48,342,400
ជំពូក ៦២៖ សេវាខាងក្រៅផ្សេងៗ	876,100,000	852,561,799	97.3%	-23,538,201
ជំពូក ៦៤៖ បន្ទុកបុគ្គលិក	5,752,000,000	5,435,464,464	94.5%	-316,535,536
ជំពូក ៦៣៖ ពន្ធនិងអាករ	1,600,000	1,500,000	93.8%	-100,000
២៦-ក្រសួងយុត្តិធម៌	50,963,000,000	47,648,851,830	93.5%	-3,314,148,170
ជំពូក ៦០៖ ការទិញ	12,921,200,000	12,118,826,139	93.8%	-802,373,861
ជំពូក ៦១៖ សេវាខាងក្រៅ	8,251,300,000	7,912,361,767	95.9%	-338,938,233
ជំពូក ៦២៖ សេវាខាងក្រៅផ្សេងៗ	6,282,500,000	4,472,131,737	71.2%	-1,810,368,263
ជំពូក ៦៤៖ បន្ទុកបុគ្គលិក	23,465,000,000	23,113,759,397	98.5%	-351,240,603
ជំពូក ៦៥៖ ឧបត្ថម្ភធននិងជំនួយសង្គម	15,000,000	11,762,790	78.4%	-3,237,210
ជំពូក ៦៣៖ ពន្ធនិងអាករ	28,000,000	20,010,000	71.5%	-7,990,000
១. ក្រសួង	24,861,000,000	22,177,640,790	89.2%	-2,683,359,210
ជំពូក ៦០៖ ការទិញ	9,253,000,000	8,589,902,840	92.8%	-663,097,160
ជំពូក ៦១៖ សេវាខាងក្រៅ	4,207,000,000	3,911,514,467	93.0%	-295,485,533
ជំពូក ៦២៖ សេវាខាងក្រៅផ្សេងៗ	5,032,000,000	3,299,919,166	65.6%	-1,732,080,834
ជំពូក ៦៤៖ បន្ទុកបុគ្គលិក	6,328,000,000	6,344,531,527	100.3%	+16,531,527
ជំពូក ៦៥៖ ឧបត្ថម្ភធននិងជំនួយសង្គម	15,000,000	11,762,790	78.4%	-3,237,210
ជំពូក ៦៣៖ ពន្ធនិងអាករ	26,000,000	20,010,000	77.0%	-5,990,000
១.១. យុត្តិធម៌	17,864,000,000	16,611,273,250	93.0%	-1,252,726,750
ជំពូក ៦០៖ ការទិញ	7,318,000,000	6,891,645,200	94.2%	-426,354,800
ជំពូក ៦១៖ សេវាខាងក្រៅ	3,496,000,000	3,330,106,046	95.3%	-165,893,954
ជំពូក ៦២៖ សេវាខាងក្រៅផ្សេងៗ	3,837,000,000	2,897,709,345	75.5%	-939,290,655
ជំពូក ៦៤៖ បន្ទុកបុគ្គលិក	3,193,000,000	3,476,252,659	108.9%	+283,252,659
ជំពូក ៦៣៖ ពន្ធនិងអាករ	20,000,000	15,560,000	77.8%	-4,440,000
១.២. គុណភាពកំណូល	2,873,000,000	2,195,901,888	76.4%	-677,098,112
ជំពូក ៦០៖ ការទិញ	700,000,000	599,807,150	85.7%	-100,192,850
ជំពូក ៦១៖ សេវាខាងក្រៅ	250,000,000	186,825,321	74.7%	-63,174,679
ជំពូក ៦២៖ សេវាខាងក្រៅផ្សេងៗ	550,000,000	191,724,927	34.9%	-358,275,073
ជំពូក ៦៤៖ បន្ទុកបុគ្គលិក	1,352,000,000	1,201,331,700	88.9%	-150,668,300
ជំពូក ៦៥៖ ឧបត្ថម្ភធននិងជំនួយសង្គម	15,000,000	11,762,790	78.4%	-3,237,210
ជំពូក ៦៣៖ ពន្ធនិងអាករ	6,000,000	4,450,000	74.2%	-1,550,000

ឆ្នាំទី១៥ លេខ ៦១ សប្តាហ៍ទី ៣ ថ្ងៃទី ១៩ ខែ សីហា ឆ្នាំ ២០១៥ រាជកិច្ច ទំព័រ ៦៥០៧

វិស័យ (ក្រសួង ស្ថាប័ន)	ឆ្នាំ២០១៣		អនុវត្ត/ច្បាប់ហិរញ្ញវត្ថុ	
	ច្បាប់ហិរញ្ញវត្ថុ	អនុវត្ត	%ច្បាប់	កើន (+) / ថយ (-)
១. ក. សាលាឧទ្ធរណ៍	2,845,000,000	2,552,819,357	89.7%	-292,180,643
ជំពូក ៦០៖ ការទិញ	750,000,000	681,166,400	90.8%	-68,833,600
ជំពូក ៦១៖ សេវាខាងក្រៅ	361,000,000	324,303,000	89.8%	-36,697,000
ជំពូក ៦២៖ សេវាខាងក្រៅផ្សេងៗ	290,000,000	143,133,717	49.4%	-146,866,283
ជំពូក ៦៤៖ បន្ទុកបុគ្គលិក	1,444,000,000	1,404,216,240	97.2%	-39,783,760
១. គ. ក្រុមប្រឹក្សានៃអង្គចៅក្រម	1,279,000,000	817,646,295	63.9%	-461,353,705
ជំពូក ៦០៖ ការទិញ	485,000,000	417,284,090	86.0%	-67,715,910
ជំពូក ៦១៖ សេវាខាងក្រៅ	100,000,000	70,280,100	70.3%	-29,719,900
ជំពូក ៦២៖ សេវាខាងក្រៅផ្សេងៗ	355,000,000	67,351,177	19.0%	-287,648,823
ជំពូក ៦៤៖ បន្ទុកបុគ្គលិក	339,000,000	262,730,928	77.5%	-76,269,072
៩. មន្ទីរជំនាញរាជធានី ខេត្ត	26,102,000,000	25,471,211,040	97.6%	-630,788,960
ជំពូក ៦០៖ ការទិញ	3,668,200,000	3,528,923,299	96.2%	-139,276,701
ជំពូក ៦១៖ សេវាខាងក្រៅ	4,044,300,000	4,000,847,300	98.9%	-43,452,700
ជំពូក ៦២៖ សេវាខាងក្រៅផ្សេងៗ	1,250,500,000	1,172,212,571	93.7%	-78,287,429
ជំពូក ៦៤៖ បន្ទុកបុគ្គលិក	17,137,000,000	16,769,227,870	97.9%	-367,772,130
ជំពូក ៦៣៖ ពន្ធនិងអាករ	2,000,000	-	0.0%	-2,000,000
៣០-គណៈកម្មាធិការជាតិរៀបចំការបោះឆ្នោត	79,233,500,000	70,232,968,687	88.6%	-9,000,531,313
ជំពូក ៦០៖ ការទិញ	32,524,200,000	28,213,565,532	86.7%	-4,310,634,468
ជំពូក ៦១៖ សេវាខាងក្រៅ	4,949,000,000	4,448,977,600	89.9%	-500,022,400
ជំពូក ៦២៖ សេវាខាងក្រៅផ្សេងៗ	40,478,500,000	36,293,791,455	89.7%	-4,184,708,545
ជំពូក ៦៤៖ បន្ទុកបុគ្គលិក	1,228,000,000	1,225,751,600	99.8%	-2,248,400
ជំពូក ៦៥៖ ឧបត្ថម្ភធននិងជំនួយសង្គម	1,400,000	-	0.0%	-1,400,000
ជំពូក ៦៣៖ ពន្ធនិងអាករ	52,400,000	50,882,500	97.1%	-1,517,500
៣១-អាជ្ញាធរសវនកម្មជាតិ	8,319,000,000	7,643,257,734	91.9%	-675,742,266
ជំពូក ៦០៖ ការទិញ	2,354,000,000	2,180,708,100	92.6%	-173,291,900
ជំពូក ៦១៖ សេវាខាងក្រៅ	445,000,000	390,285,832	87.7%	-54,714,168
ជំពូក ៦២៖ សេវាខាងក្រៅផ្សេងៗ	1,120,000,000	894,108,664	79.8%	-225,891,336
ជំពូក ៦៤៖ បន្ទុកបុគ្គលិក	4,380,000,000	4,162,731,640	95.0%	-217,268,360
ជំពូក ៦៥៖ ឧបត្ថម្ភធននិងជំនួយសង្គម	9,000,000	4,663,498	51.8%	-4,336,502
ជំពូក ៦៣៖ ពន្ធនិងអាករ	11,000,000	10,760,000	97.8%	-240,000
៣៣-អង្គភាពប្រចាំអំពើពុករលួយ	27,484,000,000	17,445,299,330	63.5%	-10,038,700,670
ជំពូក ៦០៖ ការទិញ	9,163,000,000	4,211,952,530	46.0%	-4,951,047,470
ជំពូក ៦១៖ សេវាខាងក្រៅ	1,380,000,000	244,552,420	17.7%	-1,135,447,580
ជំពូក ៦២៖ សេវាខាងក្រៅផ្សេងៗ	5,960,000,000	3,695,134,717	62.0%	-2,264,865,283
ជំពូក ៦៤៖ បន្ទុកបុគ្គលិក	10,687,000,000	9,264,579,663	86.7%	-1,422,420,337
ជំពូក ៦៥៖ ឧបត្ថម្ភធននិងជំនួយសង្គម	224,000,000	2,000,000	0.9%	-222,000,000
ជំពូក ៦៣៖ ពន្ធនិងអាករ	70,000,000	27,080,000	38.7%	-42,920,000




Handwritten signature or mark.

វិស័យ(ក្រសួង ស្ថាប័ន)	ឆ្នាំ២០១៣		អនុវត្ត/ច្បាប់ហិរញ្ញវត្ថុ	
	ច្បាប់ហិរញ្ញវត្ថុ	អនុវត្ត	%ច្បាប់	កើន (+)/ថយ (-)
ខ. វិស័យការពារជាតិនិងសន្តិសុខ	1,600,640,000,000	1,672,839,258,642	104.5%	+72,199,258,642
០៦-ក្រសួងការពារជាតិ	980,515,000,000	1,015,468,644,618	103.6%	+34,953,644,618
ជំពូក ៦០៖ ការទិញ	238,645,000,000	237,835,162,593	99.7%	-809,837,407
ជំពូក ៦១៖ សេវាខាងក្រៅ	11,200,000,000	12,129,154,704	108.3%	+929,154,704
ជំពូក ៦២៖ សេវាខាងក្រៅផ្សេងៗ	1,310,000,000	1,310,000,000	100.0%	0
ជំពូក ៦៤៖ បន្ទុកបុគ្គលិក	717,360,000,000	752,225,592,795	104.9%	+34,865,592,795
ជំពូក ៦៥៖ ឧបត្ថម្ភធននិងជំនួយសង្គម	12,000,000,000	11,968,734,526	99.7%	-31,265,474
០៧-ក្រសួងមហាផ្ទៃ-សន្តិសុខសាធារណៈ	620,125,000,000	657,370,614,024	106.0%	+37,245,614,024
ជំពូក ៦០៖ ការទិញ	149,947,000,000	175,853,572,520	117.3%	+25,906,572,520
ជំពូក ៦១៖ សេវាខាងក្រៅ	8,550,000,000	6,780,915,894	79.3%	-1,769,084,106
ជំពូក ៦២៖ សេវាខាងក្រៅផ្សេងៗ	14,296,000,000	15,622,188,770	109.3%	+1,326,188,770
ជំពូក ៦៤៖ បន្ទុកបុគ្គលិក	436,238,000,000	448,365,364,933	102.8%	+12,127,364,933
ជំពូក ៦៥៖ ឧបត្ថម្ភធននិងជំនួយសង្គម	11,094,000,000	10,748,571,907	96.9%	-345,428,093
គ. វិស័យសង្គមកិច្ច	2,746,539,900,000	2,611,672,241,065	95.1%	-134,867,658,935
១១-ក្រសួងព័ត៌មាន	74,454,400,000	74,318,759,382	99.8%	-135,640,618
ជំពូក ៦០៖ ការទិញ	46,229,000,000	45,482,559,706	98.4%	-746,440,294
ជំពូក ៦១៖ សេវាខាងក្រៅ	11,440,000,000	11,146,867,700	97.4%	-293,132,300
ជំពូក ៦២៖ សេវាខាងក្រៅផ្សេងៗ	3,463,000,000	4,206,679,982	121.5%	+743,679,982
ជំពូក ៦៤៖ បន្ទុកបុគ្គលិក	13,253,900,000	13,425,799,794	101.3%	+171,899,794
ជំពូក ៦៥៖ ឧបត្ថម្ភធននិងជំនួយសង្គម	35,000,000	32,902,200	94.0%	-2,097,800
ជំពូក ៦៣៖ ពន្ធនិងអាករ	33,500,000	23,950,000	71.5%	-9,550,000
១. ក្រសួង	62,396,000,000	62,581,009,162	100.3%	+185,009,162
ជំពូក ៦០៖ ការទិញ	42,407,000,000	41,833,701,370	98.6%	-573,298,630
ជំពូក ៦១៖ សេវាខាងក្រៅ	8,430,000,000	8,220,126,600	97.5%	-209,873,400
ជំពូក ៦២៖ សេវាខាងក្រៅផ្សេងៗ	2,669,000,000	3,434,784,192	128.7%	+765,784,192
ជំពូក ៦៤៖ បន្ទុកបុគ្គលិក	8,832,000,000	9,037,104,800	102.3%	+205,104,800
ជំពូក ៦៥៖ ឧបត្ថម្ភធននិងជំនួយសង្គម	35,000,000	32,902,200	94.0%	-2,097,800
ជំពូក ៦៣៖ ពន្ធនិងអាករ	23,000,000	22,390,000	97.3%	-610,000
ឃ. មន្ទីរជំនាញរាជធានី ខេត្ត	12,058,400,000	11,737,750,220	97.3%	-320,649,780
ជំពូក ៦០៖ ការទិញ	3,822,000,000	3,648,858,336	95.5%	-173,141,664
ជំពូក ៦១៖ សេវាខាងក្រៅ	3,010,000,000	2,926,741,100	97.2%	-83,258,900
ជំពូក ៦២៖ សេវាខាងក្រៅផ្សេងៗ	794,000,000	771,895,790	97.2%	-22,104,210
ជំពូក ៦៤៖ បន្ទុកបុគ្គលិក	4,421,900,000	4,388,694,994	99.2%	-33,205,006
ជំពូក ៦៣៖ ពន្ធនិងអាករ	10,500,000	1,560,000	14.9%	-8,940,000



វិស័យ (ក្រសួង ស្ថាប័ន)	ឆ្នាំ២០១៣		អនុវត្ត/ច្បាប់ហិរញ្ញវត្ថុ	
	ច្បាប់ហិរញ្ញវត្ថុ	អនុវត្ត	%ច្បាប់	កើន (+) / ថយ (-)
១២-ក្រសួងសុខាភិបាល	901,500,800,000	853,829,033,130	94.7%	-47,671,766,870
ជំពូក ៦០៖ ការទិញ	174,747,000,000	163,803,400,546	93.7%	-10,943,599,454
ជំពូក ៦១៖ សេវាខាងក្រៅ	32,312,700,000	31,255,960,434	96.7%	-1,056,739,566
ជំពូក ៦២៖ សេវាខាងក្រៅផ្សេងៗ	30,702,800,000	25,270,751,596	82.3%	-5,432,048,404
ជំពូក ៦៤៖ បន្ទុកបុគ្គលិក	167,072,000,000	157,588,458,464	94.3%	-9,483,541,536
ជំពូក ៦៥៖ ឧបត្ថម្ភធននិងជំនួយសង្គម	496,081,000,000	475,598,870,590	95.9%	-20,482,129,410
ជំពូក ៦៣៖ ពន្ធនិងអាករ	585,300,000	311,591,500	53.2%	-273,708,500
១. ក្រសួង	649,738,300,000	617,455,716,254	95.0%	-32,282,583,746
ជំពូក ៦០៖ ការទិញ	128,392,000,000	120,106,352,774	93.5%	-8,285,647,226
ជំពូក ៦១៖ សេវាខាងក្រៅ	5,977,200,000	5,323,750,184	89.1%	-653,449,816
ជំពូក ៦២៖ សេវាខាងក្រៅផ្សេងៗ	14,362,800,000	10,086,653,192	70.2%	-4,276,146,808
ជំពូក ៦៤៖ បន្ទុកបុគ្គលិក	31,092,000,000	30,885,167,014	99.3%	-206,832,986
ជំពូក ៦៥៖ ឧបត្ថម្ភធននិងជំនួយសង្គម	469,672,000,000	450,861,618,090	96.0%	-18,810,381,910
ជំពូក ៦៣៖ ពន្ធនិងអាករ	242,300,000	192,175,000	79.3%	-50,125,000
៩. មន្ទីរជំនាញរាជធានី ខេត្ត	251,762,500,000	236,373,316,876	93.9%	-15,389,183,124
ជំពូក ៦០៖ ការទិញ	46,355,000,000	43,697,047,772	94.3%	-2,657,952,228
ជំពូក ៦១៖ សេវាខាងក្រៅ	26,335,500,000	25,932,210,250	98.5%	-403,289,750
ជំពូក ៦២៖ សេវាខាងក្រៅផ្សេងៗ	16,340,000,000	15,184,098,404	92.9%	-1,155,901,596
ជំពូក ៦៤៖ បន្ទុកបុគ្គលិក	135,980,000,000	126,703,291,450	93.2%	-9,276,708,550
ជំពូក ៦៥៖ ឧបត្ថម្ភធននិងជំនួយសង្គម	26,409,000,000	24,737,252,500	93.7%	-1,671,747,500
ជំពូក ៦៣៖ ពន្ធនិងអាករ	343,000,000	119,416,500	34.8%	-223,583,500
១៦-ក្រសួងអប់រំ យុវជន និងកីឡា	1,119,565,500,000	1,056,556,729,099	94.4%	-63,008,770,901
ជំពូក ៦០៖ ការទិញ	159,226,800,000	149,447,396,325	93.9%	-9,779,403,675
ជំពូក ៦១៖ សេវាខាងក្រៅ	59,347,600,000	54,331,928,246	91.5%	-5,015,671,754
ជំពូក ៦២៖ សេវាខាងក្រៅផ្សេងៗ	40,856,800,000	36,147,509,890	88.5%	-4,709,290,110
ជំពូក ៦៤៖ បន្ទុកបុគ្គលិក	826,121,900,000	784,993,474,705	95.0%	-41,128,425,295
ជំពូក ៦៥៖ ឧបត្ថម្ភធននិងជំនួយសង្គម	33,785,400,000	31,477,747,583	93.2%	-2,307,652,417
ជំពូក ៦៣៖ ពន្ធនិងអាករ	227,000,000	158,672,350	69.9%	-68,327,650
១. ក្រសួង	332,853,500,000	187,166,640,225	56.2%	-145,686,859,775
ជំពូក ៦០៖ ការទិញ	145,971,800,000	99,469,488,423	68.1%	-46,502,311,577
ជំពូក ៦១៖ សេវាខាងក្រៅ	35,347,600,000	20,755,658,276	58.7%	-14,591,941,724
ជំពូក ៦២៖ សេវាខាងក្រៅផ្សេងៗ	33,356,800,000	19,616,217,140	58.8%	-13,740,582,860
ជំពូក ៦៤៖ បន្ទុកបុគ្គលិក	94,241,900,000	35,643,598,603	37.8%	-58,598,301,397
ជំពូក ៦៥៖ ឧបត្ថម្ភធននិងជំនួយសង្គម	23,785,400,000	11,559,817,783	48.6%	-12,225,582,217
ជំពូក ៦៣៖ ពន្ធនិងអាករ	150,000,000	121,860,000	81.2%	-28,140,000



វិស័យ (ក្រសួង ស្ថាប័ន)	ឆ្នាំ២០១៣		អនុវត្ត/ច្បាប់ហិរញ្ញវត្ថុ	
	ច្បាប់ហិរញ្ញវត្ថុ	អនុវត្ត	%ច្បាប់	កើន (+) / ថយ (-)
១.១. អប់រំ	252,339,800,000	114,097,958,336	45.2%	-138,241,841,664
ជំពូក ១០៖ ការទិញ	117,940,900,000	73,432,383,925	62.3%	-44,508,516,075
ជំពូក ១១៖ សេវាខាងក្រៅ	25,147,500,000	11,589,563,652	46.1%	-13,557,936,348
ជំពូក ១២៖ សេវាខាងក្រៅផ្សេងៗ	25,608,800,000	13,185,002,818	51.5%	-12,423,797,182
ជំពូក ១៤៖ បន្ទុកបុគ្គលិក	69,215,200,000	13,117,782,449	19.0%	-56,097,417,551
ជំពូក ១៥៖ ឧបត្ថម្ភធននិងជំនួយសង្គម	14,277,400,000	2,651,365,492	18.6%	-11,626,034,508
ជំពូក ១៣៖ ពន្ធនិងអាករ	150,000,000	121,860,000	81.2%	-28,140,000
១.២. ឧត្តមសិក្សា	48,568,200,000	45,369,149,513	93.4%	-3,199,050,487
ជំពូក ១០៖ ការទិញ	18,043,400,000	17,056,887,098	94.5%	-986,512,902
ជំពូក ១១៖ សេវាខាងក្រៅ	6,810,000,000	6,514,725,455	95.7%	-295,274,535
ជំពូក ១២៖ សេវាខាងក្រៅផ្សេងៗ	2,650,100,000	2,475,044,350	93.4%	-175,055,650
ជំពូក ១៤៖ បន្ទុកបុគ្គលិក	20,527,300,000	18,837,635,190	91.8%	-1,689,664,810
ជំពូក ១៥៖ ឧបត្ថម្ភធននិងជំនួយសង្គម	537,400,000	484,857,410	90.2%	-52,542,590
១.៣. យុវជននិងកីឡា	31,945,500,000	27,699,532,376	86.7%	-4,245,967,624
ជំពូក ១០៖ ការទិញ	9,987,500,000	8,980,217,400	89.9%	-1,007,282,600
ជំពូក ១១៖ សេវាខាងក្រៅ	3,390,100,000	2,651,369,159	78.2%	-738,730,841
ជំពូក ១២៖ សេវាខាងក្រៅផ្សេងៗ	5,097,900,000	3,956,169,972	77.6%	-1,141,730,028
ជំពូក ១៤៖ បន្ទុកបុគ្គលិក	4,499,400,000	3,688,180,964	82.0%	-811,219,036
ជំពូក ១៥៖ ឧបត្ថម្ភធននិងជំនួយសង្គម	8,970,600,000	8,423,594,881	93.9%	-547,005,119
៩. បន្ទីរជំនាញរាជធានី ខេត្ត	786,712,000,000	869,390,088,874	110.5%	+82,678,088,874
ជំពូក ១០៖ ការទិញ	13,255,000,000	49,977,907,902	377.0%	+36,722,907,902
ជំពូក ១១៖ សេវាខាងក្រៅ	24,000,000,000	33,576,269,970	139.9%	+9,576,269,970
ជំពូក ១២៖ សេវាខាងក្រៅផ្សេងៗ	7,500,000,000	16,531,292,750	220.4%	+9,031,292,750
ជំពូក ១៤៖ បន្ទុកបុគ្គលិក	731,880,000,000	749,349,876,102	102.4%	+17,469,876,102
ជំពូក ១៥៖ ឧបត្ថម្ភធននិងជំនួយសង្គម	10,000,000,000	19,917,929,800	199.2%	+9,917,929,800
ជំពូក ១៣៖ ពន្ធនិងអាករ	77,000,000	36,812,350	47.8%	-40,187,650
១៤. ក្រសួងវប្បធម៌និងវិចិត្រសិល្បៈ	43,165,600,000	41,346,983,517	95.8%	-1,818,616,483
ជំពូក ១០៖ ការទិញ	9,238,900,000	8,872,196,524	96.0%	-366,703,476
ជំពូក ១១៖ សេវាខាងក្រៅ	6,587,000,000	6,462,815,410	98.1%	-124,183,590
ជំពូក ១២៖ សេវាខាងក្រៅផ្សេងៗ	5,085,000,000	4,649,927,395	91.4%	-435,072,605
ជំពូក ១៤៖ បន្ទុកបុគ្គលិក	20,537,400,000	19,778,639,558	95.8%	-858,760,442
ជំពូក ១៥៖ ឧបត្ថម្ភធននិងជំនួយសង្គម	1,595,000,000	1,568,879,630	98.4%	-26,120,370
ជំពូក ១៣៖ ពន្ធនិងអាករ	22,300,000	14,524,000	65.1%	-7,776,000
១. ក្រសួង	29,256,500,000	28,022,882,659	95.8%	-1,233,617,341
ជំពូក ១០៖ ការទិញ	7,485,900,000	7,183,688,530	96.0%	-302,211,470
ជំពូក ១១៖ សេវាខាងក្រៅ	2,492,000,000	2,445,986,960	98.2%	-46,013,040
ជំពូក ១២៖ សេវាខាងក្រៅផ្សេងៗ	3,945,000,000	3,560,671,556	90.3%	-384,328,444
ជំពូក ១៤៖ បន្ទុកបុគ្គលិក	13,721,300,000	13,249,131,983	96.6%	-472,168,017
ជំពូក ១៥៖ ឧបត្ថម្ភធននិងជំនួយសង្គម	1,595,000,000	1,568,879,630	98.4%	-26,120,370
ជំពូក ១៣៖ ពន្ធនិងអាករ	17,300,000	14,524,000	84.0%	-2,776,000

និស័យ(ក្រសួង ស្ថាប័ន)	ឆ្នាំ២០១៣		អនុវត្ត/ច្បាប់ហិរញ្ញវត្ថុ	
	ច្បាប់ហិរញ្ញវត្ថុ	អនុវត្ត	%ច្បាប់	កើន (+)/ថយ (-)
៩. មន្ទីរជំនាញរាជធានី ខេត្ត	13,909,100,000	13,324,100,858	95.8%	-584,999,142
ជំពូក ៦០៖ ការទិញ	1,753,000,000	1,688,507,994	96.3%	-64,492,006
ជំពូក ៦១៖ សេវាខាងក្រៅ	4,095,000,000	4,016,829,450	98.1%	-78,170,550
ជំពូក ៦២៖ សេវាខាងក្រៅផ្សេងៗ	1,140,000,000	1,089,255,839	95.5%	-50,744,161
ជំពូក ៦៤៖ បន្ទុកបុគ្គលិក	6,916,100,000	6,529,507,575	94.4%	-386,592,425
ជំពូក ៦៣៖ ពន្ធនិងអាករ	5,000,000	.	0.0%	-5,000,000
១៩-ក្រសួងបរិស្ថាន	28,039,800,000	27,413,734,587	97.8%	-626,065,413
ជំពូក ៦០៖ ការទិញ	7,381,000,000	6,544,138,440	88.7%	-836,861,560
ជំពូក ៦១៖ សេវាខាងក្រៅ	4,356,000,000	3,924,214,162	90.1%	-431,785,838
ជំពូក ៦២៖ សេវាខាងក្រៅផ្សេងៗ	4,463,000,000	4,694,306,309	105.2%	+231,306,309
ជំពូក ៦៤៖ បន្ទុកបុគ្គលិក	11,585,000,000	12,028,033,346	103.8%	+443,033,346
ជំពូក ៦៥៖ ឧបត្ថម្ភធននិងជំនួយសង្គម	215,000,000	200,394,330	93.2%	-14,605,670
ជំពូក ៦៣៖ ពន្ធនិងអាករ	39,800,000	22,646,000	56.9%	-17,154,000
១. ក្រសួង	17,360,000,000	17,221,317,001	99.2%	-138,682,999
ជំពូក ៦០៖ ការទិញ	5,430,000,000	4,737,286,140	87.2%	-692,713,860
ជំពូក ៦១៖ សេវាខាងក្រៅ	1,981,000,000	1,599,873,662	80.8%	-381,126,338
ជំពូក ៦២៖ សេវាខាងក្រៅផ្សេងៗ	3,228,000,000	3,512,000,388	108.8%	+284,000,388
ជំពូក ៦៤៖ បន្ទុកបុគ្គលិក	6,479,000,000	7,151,012,481	110.4%	+672,012,481
ជំពូក ៦៥៖ ឧបត្ថម្ភធននិងជំនួយសេដ្ឋកិច្ច	216,000,000	200,394,330	93.2%	-14,605,670
ជំពូក ៦៣៖ ពន្ធនិងអាករ	27,000,000	20,750,000	76.9%	-6,250,000
៩. មន្ទីរជំនាញរាជធានី ខេត្ត	10,679,800,000	10,192,417,586	95.4%	-487,382,414
ជំពូក ៦០៖ ការទិញ	1,951,000,000	1,806,852,300	92.6%	-144,147,700
ជំពូក ៦១៖ សេវាខាងក្រៅ	2,375,000,000	2,324,340,500	97.9%	-50,659,500
ជំពូក ៦២៖ សេវាខាងក្រៅផ្សេងៗ	1,235,000,000	1,182,307,921	95.7%	-52,692,079
ជំពូក ៦៤៖ បន្ទុកបុគ្គលិក	5,106,000,000	4,877,020,865	95.5%	-228,979,135
ជំពូក ៦៣៖ ពន្ធនិងអាករ	12,800,000	1,896,000	14.8%	-10,904,000
២១-ក្រសួងសង្គមកិច្ច អតីតយុទ្ធជន និងយុវនីតិសម្បទា	411,032,800,000	399,282,431,823	97.1%	-11,750,368,177
ជំពូក ៦០៖ ការទិញ	4,966,800,000	4,816,255,230	97.0%	-150,544,770
ជំពូក ៦១៖ សេវាខាងក្រៅ	5,704,000,000	5,926,649,920	103.9%	+222,649,920
ជំពូក ៦២៖ សេវាខាងក្រៅផ្សេងៗ	5,705,000,000	4,704,393,335	82.5%	-1,000,606,665
ជំពូក ៦៤៖ បន្ទុកបុគ្គលិក	356,048,000,000	347,482,606,544	97.6%	-8,565,393,456
ជំពូក ៦៥៖ ឧបត្ថម្ភធននិងជំនួយសង្គម	38,569,000,000	36,340,099,794	94.2%	-2,228,900,206
ជំពូក ៦៣៖ ពន្ធនិងអាករ	40,000,000	12,427,000	31.1%	-27,573,000
១. ក្រសួង	39,270,000,000	37,909,481,723	96.5%	-1,360,518,277
ជំពូក ៦០៖ ការទិញ	2,217,000,000	2,177,744,250	98.2%	-39,255,750
ជំពូក ៦១៖ សេវាខាងក្រៅ	684,000,000	1,000,067,420	146.2%	+316,067,420
ជំពូក ៦២៖ សេវាខាងក្រៅផ្សេងៗ	3,700,000,000	2,851,986,095	77.1%	-848,013,905
ជំពូក ៦៤៖ បន្ទុកបុគ្គលិក	5,080,000,000	5,508,574,020	108.4%	+428,574,020
ជំពូក ៦៥៖ ឧបត្ថម្ភធននិងជំនួយសង្គម	27,569,000,000	26,363,909,938	95.6%	-1,205,090,062
ជំពូក ៦៣៖ ពន្ធនិងអាករ	20,000,000	7,200,000	36.0%	-12,800,000



វិស័យ (ក្រសួង ស្ថាប័ន)	ឆ្នាំ២០១៣		អនុវត្ត/ច្បាប់ហិរញ្ញវត្ថុ	
	ច្បាប់ហិរញ្ញវត្ថុ	អនុវត្ត	%ច្បាប់	កើន (+) / ថយ (-)
៩. មន្ទីរជំនាញរាជធានី ខេត្ត	371,762,800,000	361,372,950,100	97.2%	-10,389,849,900
ជំពូក ៦០: ការទិញ	2,749,800,000	2,638,510,980	96.0%	-111,289,020
ជំពូក ៦១: សេវាខាងក្រៅ	5,020,000,000	4,926,582,500	98.1%	-93,417,500
ជំពូក ៦២: សេវាខាងក្រៅផ្សេងៗ	2,005,000,000	1,852,407,240	92.4%	-152,592,760
ជំពូក ៦៤: បន្ទុកបុគ្គលិក	350,968,000,000	341,974,032,524	97.4%	-8,993,967,476
ជំពូក ៦៥: ឧបត្ថម្ភធននិងជំនួយសង្គម	11,000,000,000	9,976,189,856	90.7%	-1,023,810,144
ជំពូក ៦៣: ពន្ធនិងអាករ	20,000,000	5,227,000	26.1%	-14,773,000
២៣. ក្រសួងធម្មការនិងកិច្ចការសាសនា	30,522,800,000	29,446,967,777	96.5%	-1,075,832,223
ជំពូក ៦០: ការទិញ	8,455,000,000	8,304,358,837	98.2%	-150,641,163
ជំពូក ៦១: សេវាខាងក្រៅ	3,925,000,000	3,794,098,760	96.7%	-130,901,240
ជំពូក ៦២: សេវាខាងក្រៅផ្សេងៗ	1,870,000,000	1,700,170,715	90.9%	-169,829,285
ជំពូក ៦៤: បន្ទុកបុគ្គលិក	16,259,800,000	15,648,339,465	96.2%	-611,460,535
ជំពូក ៦៣: ពន្ធនិងអាករ	13,000,000	-	0.0%	-13,000,000
១. ក្រសួង	15,811,000,000	15,706,931,232	99.3%	-104,068,768
ជំពូក ៦០: ការទិញ	6,989,000,000	6,876,204,460	98.4%	-112,795,540
ជំពូក ៦១: សេវាខាងក្រៅ	1,265,000,000	1,210,977,800	95.7%	-54,022,200
ជំពូក ៦២: សេវាខាងក្រៅផ្សេងៗ	1,000,000,000	878,767,255	87.9%	-121,232,745
ជំពូក ៦៤: បន្ទុកបុគ្គលិក	6,547,000,000	6,740,981,717	103.0%	+193,981,717
ជំពូក ៦៣: ពន្ធនិងអាករ	10,000,000	-	0.0%	-10,000,000
៩. មន្ទីរជំនាញរាជធានី ខេត្ត	14,711,800,000	13,740,036,545	93.4%	-971,763,455
ជំពូក ៦០: ការទិញ	1,466,000,000	1,428,154,377	97.4%	-37,845,623
ជំពូក ៦១: សេវាខាងក្រៅ	2,660,000,000	2,583,120,960	97.1%	-76,879,040
ជំពូក ៦២: សេវាខាងក្រៅផ្សេងៗ	870,000,000	821,403,460	94.4%	-48,596,540
ជំពូក ៦៤: បន្ទុកបុគ្គលិក	9,712,800,000	8,907,357,748	91.7%	-805,442,252
ជំពូក ៦៣: ពន្ធនិងអាករ	3,000,000	-	0.0%	-3,000,000
២៤. ក្រសួងកិច្ចការនារី	30,851,000,000	28,264,430,883	91.6%	-2,586,569,117
ជំពូក ៦០: ការទិញ	4,003,900,000	3,572,837,786	89.2%	-431,062,214
ជំពូក ៦១: សេវាខាងក្រៅ	6,628,300,000	6,391,243,740	96.4%	-237,056,260
ជំពូក ៦២: សេវាខាងក្រៅផ្សេងៗ	4,403,900,000	3,331,572,998	75.7%	-1,072,327,002
ជំពូក ៦៤: បន្ទុកបុគ្គលិក	8,745,000,000	8,047,063,059	92.0%	-697,936,941
ជំពូក ៦៥: ឧបត្ថម្ភធននិងជំនួយសង្គម	7,005,900,000	6,879,757,300	98.2%	-126,142,700
ជំពូក ៦៣: ពន្ធនិងអាករ	64,000,000	41,956,000	65.6%	-22,044,000
១. ក្រសួង	14,662,800,000	12,706,387,414	86.7%	-1,956,412,586
ជំពូក ៦០: ការទិញ	2,034,200,000	1,656,177,674	81.4%	-378,022,326
ជំពូក ៦១: សេវាខាងក្រៅ	2,663,900,000	2,457,138,790	92.2%	-206,761,210
ជំពូក ៦២: សេវាខាងក្រៅផ្សេងៗ	2,872,500,000	1,859,707,327	64.7%	-1,012,792,673
ជំពូក ៦៤: បន្ទុកបុគ្គលិក	3,342,300,000	3,081,657,623	92.2%	-260,642,377
ជំពូក ៦៥: ឧបត្ថម្ភធននិងជំនួយសង្គម	3,709,900,000	3,618,300,000	97.5%	-91,600,000
ជំពូក ៦៣: ពន្ធនិងអាករ	40,000,000	33,406,000	83.5%	-6,594,000




ឆ្នាំទី១៥ លេខ ៦១ សប្តាហ៍ទី ៣ ថ្ងៃទី ១៩ ខែ សីហា ឆ្នាំ ២០១៥ រាជកិច្ច ទំព័រ ៦៥១៣

វិស័យ(ក្រសួង នាយកដ្ឋាន)	ឆ្នាំ២០១៣		អនុវត្ត/ច្បាប់ហិរញ្ញវត្ថុ	
	ច្បាប់ហិរញ្ញវត្ថុ	អនុវត្ត	%ច្បាប់	កើន(+)/ថយ(-)
៩. មន្ទីរជំនាញរាជធានី ខេត្ត	16,188,200,000	15,558,043,469	96.1%	-630,156,531
ជំពូក ១០: ការទិញ	1,969,700,000	1,916,660,112	97.3%	-53,039,888
ជំពូក ១១: សេវាខាងក្រៅ	3,964,400,000	3,934,104,950	99.2%	-30,295,050
ជំពូក ១២: សេវាខាងក្រៅផ្សេងៗ	1,531,400,000	1,471,865,671	96.1%	-59,534,329
ជំពូក ១៤: បន្ទុកបុគ្គលិក	5,402,700,000	4,965,405,436	91.9%	-437,294,564
ជំពូក ១៥: ឧបត្ថម្ភធននិងជំនួយសង្គម	3,296,000,000	3,261,457,300	99.0%	-34,542,700
ជំពូក ១៣: ពន្ធនិងអាករ	24,000,000	8,550,000	35.6%	-15,450,000
៣២. ក្រសួងការងារនិងបណ្តុះបណ្តាលវិជ្ជាជីវៈ	107,407,200,000	101,213,170,867	94.2%	-6,194,029,133
ជំពូក ១០: ការទិញ	15,063,000,000	13,670,745,776	92.1%	-1,192,254,224
ជំពូក ១១: សេវាខាងក្រៅ	18,378,600,000	17,655,341,950	96.1%	-723,258,050
ជំពូក ១២: សេវាខាងក្រៅផ្សេងៗ	6,055,000,900	4,423,193,675	73.1%	-1,631,806,325
ជំពូក ១៤: បន្ទុកបុគ្គលិក	28,657,800,000	30,020,577,946	104.8%	+1,362,777,946
ជំពូក ១៥: ឧបត្ថម្ភធននិងជំនួយសង្គម	39,204,800,000	35,217,029,520	89.8%	-3,987,770,480
ជំពូក ១៣: ពន្ធនិងអាករ	48,000,000	26,282,000	54.8%	-21,718,000
១. ក្រសួង	82,323,100,000	77,865,514,370	94.6%	-4,457,585,630
ជំពូក ១០: ការទិញ	12,242,000,000	11,103,707,890	90.7%	-1,138,292,110
ជំពូក ១១: សេវាខាងក្រៅ	14,278,600,000	13,606,250,100	95.3%	-672,349,900
ជំពូក ១២: សេវាខាងក្រៅផ្សេងៗ	4,440,000,000	2,864,513,453	64.5%	-1,575,486,547
ជំពូក ១៤: បន្ទុកបុគ្គលិក	14,522,700,000	17,458,459,657	119.4%	+2,835,759,657
ជំពូក ១៥: ឧបត្ថម្ភធននិងជំនួយសង្គម	36,704,800,000	32,808,101,270	89.4%	-3,896,698,730
ជំពូក ១៣: ពន្ធនិងអាករ	35,000,000	24,482,000	69.9%	-10,518,000
៩. មន្ទីរជំនាញរាជធានី ខេត្ត	25,084,100,000	23,347,656,497	93.1%	-1,736,443,503
ជំពូក ១០: ការទិញ	2,821,000,000	2,767,037,886	98.1%	-53,962,114
ជំពូក ១១: សេវាខាងក្រៅ	4,100,000,000	4,049,091,850	98.8%	-50,908,150
ជំពូក ១២: សេវាខាងក្រៅផ្សេងៗ	1,615,000,000	1,558,680,222	96.5%	-56,319,778
ជំពូក ១៤: បន្ទុកបុគ្គលិក	14,035,100,000	12,562,118,289	89.5%	-1,472,981,711
ជំពូក ១៥: ឧបត្ថម្ភធននិងជំនួយសង្គម	2,500,000,000	2,408,928,250	96.4%	-91,071,750
ជំពូក ១៣: ពន្ធនិងអាករ	13,000,000	1,800,000	13.8%	-11,200,000
ឧស. វិស័យសេដ្ឋកិច្ច	593,878,300,000	578,974,579,354	97.5%	-14,903,720,646
០៥. ក-រដ្ឋលេខាធិការដ្ឋានអាកាសចរស៊ីវិល	18,287,400,000	26,232,611,601	143.4%	+7,945,211,601
ជំពូក ១០: ការទិញ	2,658,000,000	2,154,313,970	81.1%	-503,686,030
ជំពូក ១១: សេវាខាងក្រៅ	5,058,300,000	4,557,966,580	90.1%	-500,333,420
ជំពូក ១២: សេវាខាងក្រៅផ្សេងៗ	2,675,100,000	2,384,561,209	89.1%	-290,538,791
ជំពូក ១៤: បន្ទុកបុគ្គលិក	7,325,000,000	5,142,726,074	70.2%	-2,182,273,926
ជំពូក ១៥: ឧបត្ថម្ភធននិងជំនួយសង្គម	561,000,000	11,993,043,768	2137.6%	+11,432,043,768
ជំពូក ១៣: ពន្ធនិងអាករ	10,000,000		0.0%	-10,000,000




ឆ្នាំទី១៥ លេខ ៦១ សប្តាហ៍ទី ៣ ថ្ងៃទី ១៩ ខែ សីហា ឆ្នាំ ២០១៥ រាជកិច្ច ទំព័រ ៦៥១៤


វិស័យ(ក្រសួង ស្ថាប័ន)	ឆ្នាំ២០១៣		អនុវត្ត/ច្បាប់ហិរញ្ញវត្ថុ	
	ច្បាប់ហិរញ្ញវត្ថុ	អនុវត្ត	%ច្បាប់	កើន (+)/ថយ (-)
១៣-ក្រសួងឧស្សាហកម្ម រ៉ែ និងថាមពល	22,131,400,000	20,877,876,844	94.3%	-1,253,523,156
ជំពូក ៦០: ការទិញ	4,051,700,000	3,865,825,257	95.4%	-185,874,743
ជំពូក ៦១: សេវាខាងក្រៅ	2,857,700,000	2,635,469,719	92.2%	-222,210,281
ជំពូក ៦២: សេវាខាងក្រៅផ្សេងៗ	3,137,900,000	2,668,056,204	85.0%	-469,843,796
ជំពូក ៦៤: បន្ទុកបុគ្គលិក	11,046,100,000	10,728,311,281	97.1%	-317,788,719
ជំពូក ៦៥: ឧបត្ថម្ភធននិងជំនួយសង្គម	994,000,000	946,828,883	95.5%	-45,171,117
ជំពូក ៦៣: ពន្ធនិងអាករ	44,000,000	31,365,500	71.3%	-12,634,500
១. ក្រសួង	10,838,900,000	10,263,104,674	94.7%	-575,795,326
ជំពូក ៦០: ការទិញ	1,866,000,000	1,742,476,120	93.4%	-123,523,880
ជំពូក ៦១: សេវាខាងក្រៅ	563,200,000	561,666,319	99.7%	-1,533,681
ជំពូក ៦២: សេវាខាងក្រៅផ្សេងៗ	2,129,700,000	1,754,545,482	82.4%	-375,154,518
ជំពូក ៦៤: បន្ទុកបុគ្គលិក	5,840,000,000	5,813,583,370	99.5%	-26,416,630
ជំពូក ៦៥: ឧបត្ថម្ភធននិងជំនួយសង្គម	404,000,000	362,983,883	89.8%	-41,016,117
ជំពូក ៦៣: ពន្ធនិងអាករ	36,000,000	27,849,500	77.4%	-8,150,500
៩. មន្ទីរជំនាញរាជធានី ខេត្ត	11,292,500,000	10,614,772,170	94.0%	-677,727,830
ជំពូក ៦០: ការទិញ	2,185,700,000	2,123,349,137	97.1%	-62,350,863
ជំពូក ៦១: សេវាខាងក្រៅ	2,294,500,000	2,073,823,400	90.4%	-220,676,600
ជំពូក ៦២: សេវាខាងក្រៅផ្សេងៗ	1,008,200,000	913,510,722	90.6%	-94,689,278
ជំពូក ៦៤: បន្ទុកបុគ្គលិក	5,206,100,000	4,914,727,911	94.4%	-291,372,089
ជំពូក ៦៥: ឧបត្ថម្ភធននិងជំនួយសង្គម	590,000,000	585,845,000	99.3%	-4,155,000
ជំពូក ៦៣: ពន្ធនិងអាករ	8,000,000	3,516,000	44.0%	-4,484,000
១៥-ក្រសួងពាណិជ្ជកម្ម	76,297,900,000	92,771,355,678	121.6%	+16,473,455,678
ជំពូក ៦០: ការទិញ	17,318,200,000	16,920,912,766	97.7%	-397,287,234
ជំពូក ៦១: សេវាខាងក្រៅ	6,346,300,000	5,720,106,700	90.1%	-626,193,300
ជំពូក ៦២: សេវាខាងក្រៅផ្សេងៗ	35,648,300,000	28,004,460,114	78.6%	-7,643,839,886
ជំពូក ៦៤: បន្ទុកបុគ្គលិក	12,836,000,000	39,091,694,578	304.5%	+26,255,694,578
ជំពូក ៦៥: ឧបត្ថម្ភធននិងជំនួយសង្គម	4,119,200,000	3,013,392,520	73.2%	-1,105,807,480
ជំពូក ៦៣: ពន្ធនិងអាករ	29,900,000	20,789,000	69.5%	-9,111,000
១. ក្រសួង	65,519,300,000	82,499,945,238	125.9%	+16,980,645,238
ជំពូក ៦០: ការទិញ	15,005,900,000	14,636,070,660	97.5%	-369,829,340
ជំពូក ៦១: សេវាខាងក្រៅ	2,655,000,000	2,089,788,000	78.7%	-565,212,000
ជំពូក ៦២: សេវាខាងក្រៅផ្សេងៗ	34,278,200,000	26,677,741,620	77.8%	-7,600,458,380
ជំពូក ៦៤: បន្ទុកបុគ្គលិក	9,446,000,000	36,070,713,438	381.9%	+26,624,713,438
ជំពូក ៦៥: ឧបត្ថម្ភធននិងជំនួយសង្គម	4,119,200,000	3,013,392,520	73.2%	-1,105,807,480
ជំពូក ៦៣: ពន្ធនិងអាករ	15,000,000	12,239,000	81.5%	-2,761,000



វិស័យ(ក្រសួង ស្ថាប័ន)	ឆ្នាំ២០១៣		អនុវត្ត/ច្បាប់ហិរញ្ញវត្ថុ	
	ច្បាប់ហិរញ្ញវត្ថុ	អនុវត្ត	%ច្បាប់	កើន(+)/ថយ(-)
៩. មន្ទីរពេទ្យពេទ្យពេទ្យ ខេត្ត	10,778,600,000	10,271,410,440	95.3%	-507,189,560
ជំពូក ៦០៖ ការទិញ	2,312,300,000	2,284,842,106	98.8%	-27,457,894
ជំពូក ៦១៖ សេវាខាងក្រៅ	3,691,300,000	3,630,318,700	98.3%	-60,981,300
ជំពូក ៦២៖ សេវាខាងក្រៅផ្សេងៗ	1,370,100,000	1,326,718,494	96.8%	-43,381,506
ជំពូក ៦៤៖ បន្ទុកបុគ្គលិក	3,390,000,000	3,020,981,140	89.1%	-369,018,860
ជំពូក ៦៣៖ ពន្ធនិងអាករ	14,900,000	8,550,000	57.4%	-6,350,000
១៧-ក្រសួងសិក្សា ត្រូវប្រមាញ់ និងនេសាទ	121,191,000,000	117,847,895,194	97.2%	-3,343,104,806
ជំពូក ៦០៖ ការទិញ	28,611,200,000	27,366,306,156	95.6%	-1,244,893,844
ជំពូក ៦១៖ សេវាខាងក្រៅ	14,585,300,000	12,785,860,685	87.7%	-1,799,639,315
ជំពូក ៦២៖ សេវាខាងក្រៅផ្សេងៗ	14,176,500,000	13,422,385,348	94.7%	-754,114,652
ជំពូក ៦៤៖ បន្ទុកបុគ្គលិក	45,423,800,000	47,587,856,890	104.8%	+2,164,056,890
ជំពូក ៦៥៖ ឧបត្ថម្ភធននិងជំនួយសង្គម	18,108,000,000	16,463,335,115	90.9%	-1,644,664,885
ជំពូក ៦៣៖ ពន្ធនិងអាករ	286,200,000	222,351,000	77.7%	-63,849,000
១. ក្រសួង	82,633,600,000	80,014,374,046	96.8%	-2,619,225,954
ជំពូក ៦០៖ ការទិញ	22,187,400,000	21,132,448,233	95.2%	-1,054,951,767
ជំពូក ៦១៖ សេវាខាងក្រៅ	8,931,000,000	7,244,503,685	81.1%	-1,686,496,315
ជំពូក ៦២៖ សេវាខាងក្រៅផ្សេងៗ	10,806,000,000	10,170,631,223	94.1%	-635,368,777
ជំពូក ៦៤៖ បន្ទុកបុគ្គលិក	31,001,200,000	33,360,425,090	107.6%	+2,359,225,090
ជំពូក ៦៥៖ ឧបត្ថម្ភធននិងជំនួយសង្គម	9,456,000,000	7,901,254,815	83.5%	-1,556,745,185
ជំពូក ៦៣៖ ពន្ធនិងអាករ	250,000,000	205,111,000	82.0%	-44,889,000
៩. មន្ទីរពេទ្យពេទ្យពេទ្យ ខេត្ត	36,557,400,000	37,833,521,148	98.1%	-723,878,852
ជំពូក ៦០៖ ការទិញ	6,423,800,000	6,233,857,923	97.0%	-189,942,077
ជំពូក ៦១៖ សេវាខាងក្រៅ	5,654,300,000	5,541,157,000	98.0%	-113,143,000
ជំពូក ៦២៖ សេវាខាងក្រៅផ្សេងៗ	3,370,500,000	3,251,754,125	96.5%	-118,745,875
ជំពូក ៦៤៖ បន្ទុកបុគ្គលិក	14,422,600,000	14,227,431,800	98.6%	-195,168,200
ជំពូក ៦៥៖ ឧបត្ថម្ភធននិងជំនួយសង្គម	8,650,000,000	8,562,080,300	99.0%	-87,919,700
ជំពូក ៦៣៖ ពន្ធនិងអាករ	36,200,000	17,240,000	47.6%	-18,960,000
២០-ក្រសួងអភិវឌ្ឍន៍ជនបទ	109,282,600,000	109,036,394,380	99.8%	-246,205,620
ជំពូក ៦០៖ ការទិញ	13,897,000,000	12,933,379,429	93.1%	-963,620,571
ជំពូក ៦១៖ សេវាខាងក្រៅ	72,869,900,000	74,811,322,760	102.7%	+1,941,422,760
ជំពូក ៦២៖ សេវាខាងក្រៅផ្សេងៗ	10,143,300,000	9,000,805,029	88.7%	-1,142,494,971
ជំពូក ៦៤៖ បន្ទុកបុគ្គលិក	12,232,600,000	12,214,827,662	99.9%	-17,772,338
ជំពូក ៦៣៖ ពន្ធនិងអាករ	139,800,000	76,059,500	54.4%	-63,740,500
១. ក្រសួង	77,792,500,000	78,126,404,426	100.4%	+333,904,426
ជំពូក ៦០៖ ការទិញ	8,837,100,000	8,034,747,710	90.9%	-802,352,290
ជំពូក ៦១៖ សេវាខាងក្រៅ	57,940,200,000	60,114,456,160	103.8%	+2,174,256,160
ជំពូក ៦២៖ សេវាខាងក្រៅផ្សេងៗ	6,157,900,000	5,138,424,399	83.4%	-1,019,475,601
ជំពូក ៦៤៖ បន្ទុកបុគ្គលិក	4,757,300,000	4,778,282,657	100.4%	+20,982,657
ជំពូក ៦៣៖ ពន្ធនិងអាករ	100,000,000	60,493,500	60.5%	-39,506,500




វិស័យ(ក្រសួង ស្ថាប័ន)	ឆ្នាំ២០១៣		អនុវត្ត/ច្បាប់ហិរញ្ញវត្ថុ	
	ច្បាប់ហិរញ្ញវត្ថុ	អនុវត្ត	%ច្បាប់	កើន(+)/ថយ(-)
៩. មន្ទីរជំនាញរាជធានី ខេត្ត	31,490,100,000	30,909,989,954	98.2%	-580,110,046
ជំពូក ៦០៖ ការទិញ	5,059,900,000	4,898,631,719	96.8%	-161,268,281
ជំពូក ៦១៖ សេវាខាងក្រៅ	14,929,700,000	14,696,866,600	98.4%	-232,833,400
ជំពូក ៦២៖ សេវាខាងក្រៅផ្សេងៗ	3,985,400,000	3,862,380,630	96.9%	-123,019,370
ជំពូក ៦៤៖ បន្ទុកបុគ្គលិក	7,475,300,000	7,436,545,005	99.5%	-38,754,995
ជំពូក ៦៣៖ ពន្ធនិងអាករ	39,800,000	15,566,000	39.1%	-24,234,000
២២-ក្រសួងប្រៃសណីយ៍និងទូរគមនាគមន៍	22,170,800,000	18,913,087,488	85.3%	-3,257,712,512
ជំពូក ៦០៖ ការទិញ	6,348,200,000	5,389,369,368	84.9%	-958,830,632
ជំពូក ៦១៖ សេវាខាងក្រៅ	3,974,800,000	3,100,735,352	78.0%	-874,064,648
ជំពូក ៦២៖ សេវាខាងក្រៅផ្សេងៗ	3,609,100,000	2,895,567,069	80.2%	-713,532,931
ជំពូក ៦៤៖ បន្ទុកបុគ្គលិក	6,756,600,000	6,139,156,313	90.9%	-617,443,687
ជំពូក ៦៥៖ ឧបត្ថម្ភធននិងជំនួយសង្គម	1,445,000,000	1,364,662,886	94.4%	-80,337,114
ជំពូក ៦៣៖ ពន្ធនិងអាករ	37,100,000	23,596,500	63.6%	-13,503,500
១. ក្រសួង	13,837,200,000	11,511,078,570	83.2%	-2,326,121,430
ជំពូក ៦០៖ ការទិញ	4,000,000,000	3,094,274,100	77.4%	-905,725,900
ជំពូក ៦១៖ សេវាខាងក្រៅ	1,742,000,000	1,202,517,422	69.0%	-539,482,578
ជំពូក ៦២៖ សេវាខាងក្រៅផ្សេងៗ	2,659,000,000	2,050,044,529	77.1%	-608,955,471
ជំពូក ៦៤៖ បន្ទុកបុគ្គលិក	3,967,200,000	3,781,319,633	95.3%	-185,880,367
ជំពូក ៦៥៖ ឧបត្ថម្ភធននិងជំនួយសង្គម	1,445,000,000	1,364,662,886	94.4%	-80,337,114
ជំពូក ៦៣៖ ពន្ធនិងអាករ	24,000,000	18,260,000	76.1%	-5,740,000
៩. មន្ទីរជំនាញរាជធានី ខេត្ត	8,333,600,000	7,402,008,918	88.8%	-931,591,082
ជំពូក ៦០៖ ការទិញ	2,348,200,000	2,295,095,268	97.7%	-53,104,732
ជំពូក ៦១៖ សេវាខាងក្រៅ	2,232,800,000	1,898,217,930	85.0%	-334,582,070
ជំពូក ៦២៖ សេវាខាងក្រៅផ្សេងៗ	950,100,000	845,522,540	89.0%	-104,577,460
ជំពូក ៦៤៖ បន្ទុកបុគ្គលិក	2,789,400,000	2,357,836,680	84.5%	-431,563,320
ជំពូក ៦៣៖ ពន្ធនិងអាករ	13,100,000	5,336,500	40.7%	-7,763,500
២៥-ក្រសួងសាធារណការនិងដឹកជញ្ជូន	47,931,600,000	53,836,389,534	112.3%	+5,904,789,534
ជំពូក ៦០៖ ការទិញ	8,519,300,000	8,384,360,520	98.4%	-134,939,480
ជំពូក ៦១៖ សេវាខាងក្រៅ	8,514,700,000	8,233,729,062	96.7%	-280,970,938
ជំពូក ៦២៖ សេវាខាងក្រៅផ្សេងៗ	6,545,500,000	5,325,397,742	81.4%	-1,220,102,258
ជំពូក ៦៤៖ បន្ទុកបុគ្គលិក	24,130,200,000	31,729,883,210	131.5%	+7,599,683,210
ជំពូក ៦៣៖ ពន្ធនិងអាករ	221,900,000	163,019,000	73.5%	-58,881,000
១. ក្រសួង	22,004,200,000	22,394,141,008	101.8%	+389,941,008
ជំពូក ៦០៖ ការទិញ	4,716,600,000	4,769,332,561	101.1%	+52,732,561
ជំពូក ៦១៖ សេវាខាងក្រៅ	1,005,000,000	826,388,862	82.2%	-178,611,138
ជំពូក ៦២៖ សេវាខាងក្រៅផ្សេងៗ	5,088,000,000	3,951,183,434	77.7%	-1,136,816,566
ជំពូក ៦៤៖ បន្ទុកបុគ្គលិក	11,044,600,000	12,745,716,151	115.4%	+1,701,116,151
ជំពូក ៦៣៖ ពន្ធនិងអាករ	150,000,000	101,520,000	67.7%	-48,480,000



ឆ្នាំទី១៥ លេខ ៦១ សប្តាហ៍ទី ៣ ថ្ងៃទី ១៩ ខែ សីហា ឆ្នាំ ២០១៥ រាជកិច្ច ទំព័រ ៦៥១៧

វិស័យ (ក្រសួង ស្ថាប័ន)	ឆ្នាំ២០១៣		អនុវត្ត/ច្បាប់ហិរញ្ញវត្ថុ	
	ច្បាប់ហិរញ្ញវត្ថុ	អនុវត្ត	%ច្បាប់	កើន (+) / ថយ (-)
៩. មន្ទីរជំនាញរាជធានី ខេត្ត	25,927,400,000	31,442,248,526	121.3%	+5,514,848,526
ជំពូក ៦០៖ ការទិញ	3,802,700,000	3,615,027,959	95.1%	-187,672,041
ជំពូក ៦១៖ សេវាខាងក្រៅ	7,509,700,000	7,407,340,200	98.6%	-102,359,800
ជំពូក ៦២៖ សេវាខាងក្រៅផ្សេងៗ	1,457,500,000	1,374,214,308	94.3%	-83,285,692
ជំពូក ៦៤៖ បន្ទុកបុគ្គលិក	13,085,600,000	18,984,167,059	145.1%	+5,898,567,059
ជំពូក ៦៣៖ ពន្ធនិងអាករ	71,900,000	61,499,000	85.5%	-10,401,000
២៧-ក្រសួងទេសចរណ៍	38,804,700,000	38,184,336,836	98.4%	-620,363,164
ជំពូក ៦០៖ ការទិញ	5,143,100,000	4,543,336,271	88.3%	-599,763,729
ជំពូក ៦១៖ សេវាខាងក្រៅ	3,239,800,000	2,923,648,718	90.2%	-316,151,282
ជំពូក ៦២៖ សេវាខាងក្រៅផ្សេងៗ	21,688,300,000	21,129,362,353	97.4%	-558,937,647
ជំពូក ៦៤៖ បន្ទុកបុគ្គលិក	8,212,100,000	9,146,409,231	111.4%	+934,309,231
ជំពូក ៦៥៖ ឧបត្ថម្ភធននិងជំនួយសង្គម	502,000,000	434,589,763	86.6%	-67,410,237
ជំពូក ៦៣៖ ពន្ធនិងអាករ	19,400,000	6,990,500	36.0%	-12,409,500
១. ក្រសួង	29,891,000,000	29,506,009,864	98.7%	-384,990,136
ជំពូក ៦០៖ ការទិញ	2,813,000,000	2,254,514,716	80.1%	-558,485,284
ជំពូក ៦១៖ សេវាខាងក្រៅ	1,422,000,000	1,130,289,078	79.5%	-291,710,922
ជំពូក ៦២៖ សេវាខាងក្រៅផ្សេងៗ	20,270,000,000	19,774,475,382	97.6%	-495,524,618
ជំពូក ៦៤៖ បន្ទុកបុគ្គលិក	4,877,000,000	5,909,740,925	121.2%	+1,032,740,925
ជំពូក ៦៥៖ ឧបត្ថម្ភធននិងជំនួយសង្គម	502,000,000	434,589,763	86.6%	-67,410,237
ជំពូក ៦៣៖ ពន្ធនិងអាករ	7,000,000	2,400,000	34.3%	-4,600,000
៩. មន្ទីរជំនាញរាជធានី ខេត្ត	8,913,700,000	8,678,326,972	97.4%	-235,373,028
ជំពូក ៦០៖ ការទិញ	2,330,100,000	2,288,821,555	98.2%	-41,278,445
ជំពូក ៦១៖ សេវាខាងក្រៅ	1,817,800,000	1,793,359,640	98.7%	-24,440,360
ជំពូក ៦២៖ សេវាខាងក្រៅផ្សេងៗ	1,418,300,000	1,354,886,971	95.5%	-63,413,029
ជំពូក ៦៤៖ បន្ទុកបុគ្គលិក	3,335,100,000	3,236,668,306	97.0%	-98,431,694
ជំពូក ៦៣៖ ពន្ធនិងអាករ	12,400,000	4,590,500	37.0%	-7,809,500
២៨-ក្រសួងរៀបចំដែនដី នគរូបនីយកម្ម និងសំណង់	79,857,800,000	45,195,434,753	56.6%	-34,662,365,247
ជំពូក ៦០៖ ការទិញ	5,856,800,000	5,149,172,640	87.9%	-707,627,360
ជំពូក ៦១៖ សេវាខាងក្រៅ	4,660,200,000	4,217,765,500	90.5%	-442,434,500
ជំពូក ៦២៖ សេវាខាងក្រៅផ្សេងៗ	8,204,300,000	5,827,959,831	71.0%	-2,376,340,169
ជំពូក ៦៤៖ បន្ទុកបុគ្គលិក	17,840,000,000	25,333,824,882	142.0%	+7,493,824,882
ជំពូក ៦៥៖ ឧបត្ថម្ភធននិងជំនួយសង្គម	43,268,000,000	4,645,768,400	10.7%	-38,622,231,600
ជំពូក ៦៣៖ ពន្ធនិងអាករ	28,500,000	20,943,500	73.5%	-7,556,500



វិស័យ(ក្រសួង ស្ថាប័ន)	ឆ្នាំ២០១៣		អនុវត្ត/ច្បាប់ហិរញ្ញវត្ថុ	
	ច្បាប់ហិរញ្ញវត្ថុ	អនុវត្ត	%ច្បាប់	កើន(+)/ថយ(-)
១. ក្រសួង	63,131,000,000	22,307,726,078	35.3%	-40,823,273,922
ជំពូក ៦០: ការទិញ	3,622,800,000	3,042,778,480	84.0%	-580,021,520
ជំពូក ៦១: សេវាខាងក្រៅ	1,496,000,000	1,103,161,100	73.7%	-392,838,900
ជំពូក ៦២: សេវាខាងក្រៅផ្សេងៗ	7,009,200,000	4,770,751,896	68.1%	-2,238,448,104
ជំពូក ៦៤: បន្ទុកបុគ្គលិក	7,710,000,000	8,725,077,202	113.2%	+1,015,077,202
ជំពូក ៦៥: ឧបត្ថម្ភធននិងជំនួយសង្គម	43,268,000,000	4,645,768,400	10.7%	-38,622,231,600
ជំពូក ៦៣: ពន្ធនិងអាករ	25,000,000	20,189,000	80.8%	-4,811,000
៩. មន្ទីរជំនាញរាជធានី ខេត្ត	16,726,800,000	22,887,708,675	136.8%	+6,160,908,675
ជំពូក ៦០: ការទិញ	2,234,000,000	2,106,394,160	94.3%	-127,605,840
ជំពូក ៦១: សេវាខាងក្រៅ	3,164,200,000	3,114,604,400	98.4%	-49,595,600
ជំពូក ៦២: សេវាខាងក្រៅផ្សេងៗ	1,195,100,000	1,057,207,935	88.5%	-137,892,065
ជំពូក ៦៤: បន្ទុកបុគ្គលិក	10,130,000,000	16,608,747,680	164.0%	+6,478,747,680
ជំពូក ៦៣: ពន្ធនិងអាករ	3,500,000	754,500	21.6%	-2,745,500
២៩-ក្រសួងធនធានទឹកនិងឧតុនិយម	57,923,100,000	56,079,197,046	96.8%	-1,843,902,954
ជំពូក ៦០: ការទិញ	8,402,500,000	8,160,227,517	97.1%	-242,272,483
ជំពូក ៦១: សេវាខាងក្រៅ	23,081,900,000	22,328,371,245	96.7%	-753,528,755
ជំពូក ៦២: សេវាខាងក្រៅផ្សេងៗ	2,491,600,000	2,199,162,526	88.3%	-292,437,474
ជំពូក ៦៤: បន្ទុកបុគ្គលិក	9,741,600,000	9,596,455,676	98.5%	-145,144,324
ជំពូក ៦៥: ឧបត្ថម្ភធននិងជំនួយសង្គម	13,994,000,000	13,634,032,082	97.4%	-359,967,918
ជំពូក ៦៣: ពន្ធនិងអាករ	211,500,000	160,948,000	76.1%	-50,552,000
១. ក្រសួង	37,887,500,000	36,664,957,490	96.8%	-1,222,542,510
ជំពូក ៦០: ការទិញ	5,956,000,000	5,797,193,688	97.3%	-158,806,312
ជំពូក ៦១: សេវាខាងក្រៅ	19,758,000,000	19,042,066,445	96.4%	-715,933,555
ជំពូក ៦២: សេវាខាងក្រៅផ្សេងៗ	1,500,000,000	1,283,512,322	85.6%	-216,487,678
ជំពូក ៦៤: បន្ទុកបុគ្គលិក	5,519,500,000	5,696,017,836	103.2%	+176,517,836
ជំពូក ៦៥: ឧបត្ថម្ភធននិងជំនួយសង្គម	4,994,000,000	4,706,442,199	94.2%	-287,557,801
ជំពូក ៦៣: ពន្ធនិងអាករ	160,000,000	139,725,000	87.3%	-20,275,000
៩. មន្ទីរជំនាញរាជធានី ខេត្ត	20,035,800,000	19,414,239,556	96.9%	-621,360,444
ជំពូក ៦០: ការទិញ	2,446,500,000	2,363,033,829	96.6%	-83,466,171
ជំពូក ៦១: សេវាខាងក្រៅ	3,323,900,000	3,286,304,800	98.9%	-37,595,200
ជំពូក ៦២: សេវាខាងក្រៅផ្សេងៗ	991,600,000	915,650,204	92.3%	-75,949,796
ជំពូក ៦៤: បន្ទុកបុគ្គលិក	4,222,100,000	3,900,437,840	92.4%	-321,662,160
ជំពូក ៦៥: ឧបត្ថម្ភធននិងជំនួយសង្គម	9,000,000,000	8,927,589,883	99.2%	-72,410,117
ជំពូក ៦៣: ពន្ធនិងអាករ	51,500,000	21,223,000	41.2%	-30,277,000



វិស័យ (ក្រសួង ស្ថាប័ន)	ឆ្នាំ២០១៣		អនុវត្ត/ច្បាប់ហិរញ្ញវត្ថុ	
	ច្បាប់ហិរញ្ញវត្ថុ	អនុវត្ត	%ច្បាប់	កើន (+) / ថយ (-)
១. ចំណាយមិនទាន់បែងចែក	1,171,426,000,000	1,257,493,142,441	107.3%	+86,067,142,441
ជំពូក ៦១៖ សេវាខាងក្រៅ (មូលនិធិថែទាំផ្លូវថ្នល់)	-	189,507,035,257		+189,507,035,257
ជំពូក ៦៥៖ ចំណាយចរន្តក្នុងការអនុវត្តគម្រោង	130,000,000,000	130,087,729,131	100.1%	+87,729,131
ជំពូក ៦៦៖ បន្ទុកហិរញ្ញវត្ថុ (ការប្រាក់)	256,000,000,000	439,298,144,177	171.6%	+183,298,144,177
ជំពូក ៦៧៖ ពន្ធនិងអាករ (VAT)	-	35,792,949,588		+35,792,949,588
ជំពូក ៦៨៖ ឧបត្ថម្ភធននិងជំនួយសង្គម (ឧបត្ថម្ភធនជាតិ-ខេត្តនិងឃុំ-សង្កាត់)	333,093,000,000	462,807,284,288	138.9%	+129,714,284,288
ជំពូក ០៩៖ ចំណាយមិនបានគ្រោងទុក	452,333,000,000	-	0.0%	-452,333,000,000
- ចំណាយគ្រឿងបន្លំ	422,333,000,000	-	0.0%	-422,333,000,000
- ចំណាយផ្សេងៗ	30,000,000,000	-	0.0%	-30,000,000,000
២. ចំណាយមូលធនសរុប	1,736,509,000,000	1,502,048,378,641	86.5%	-234,451,621,359
ក. វិនិយោគដោយហិរញ្ញប្បទានក្នុងប្រទេស (១ + ២ + ៣)	1,456,500,000,000	1,259,792,781,074	86.5%	-196,707,218,926
១. គម្រោងវិនិយោគ	951,500,000,000	776,723,667,988	81.6%	-174,776,332,012
- គម្រោងវិនិយោគក្នុងវិស័យសេដ្ឋកិច្ច	425,000,000,000	622,250,289,320	146.4%	+197,250,289,320
១៧.១៖ គ្រួសារកសិកម្ម រុក្ខាប្រមាញ់ និងនេសាទ	20,000,000,000	24,278,000,000	121.4%	+4,278,000,000
២០.១៖ គ្រួសារអភិវឌ្ឍន៍ជនបទ	100,000,000,000	215,536,479,320	215.5%	+115,536,479,320
២៥.១៖ គ្រួសារសាធារណការនិងដឹកជញ្ជូន	205,000,000,000	253,523,590,000	123.7%	+48,523,590,000
២៩.១៖ គ្រួសារធនធានទឹកនិងឧតុនិយម	100,000,000,000	128,912,220,000	128.9%	+28,912,220,000
- គម្រោងវិនិយោគក្នុងចំណាយមិនទាន់បែងចែក	526,500,000,000	154,473,378,668	29.3%	-372,026,621,332
• គម្រោងវិនិយោគ	405,000,000,000	63,348,378,668	15.6%	-341,651,621,332
• ជំពូក ២៧៖ អចលនកម្មហិរញ្ញវត្ថុផ្សេងៗ	121,500,000,000	91,125,000,000	75.0%	-30,375,000,000
២. ថវិកាបដិភាគ	220,000,000,000	233,622,801,227	106.2%	+13,622,801,227
- ចំណាយមិនទាន់បែងចែក	220,000,000,000	233,622,801,227	106.2%	+13,622,801,227
គ. វិនិយោគដោយមូលនិធិទ្រទ្រង់ថវិកា	285,000,000,000	249,446,311,859	87.5%	-35,553,688,141
- ចំណាយមិនទាន់បែងចែក	285,000,000,000	249,446,311,859	87.5%	-35,553,688,141
ឧ. ជំពូក ១៦៖ ការទូទាត់ប្រាក់ខ្ចី	280,000,000,000	242,255,597,567	86.5%	-37,744,402,433
១. ចំណាយមិនទាន់បែងចែក	280,000,000,000	242,255,597,567	86.5%	-37,744,402,433
II. សរុបចំណាយអនុវត្តន៍ក្នុងការអនុវត្តគម្រោង	3,146,000,000,000	4,306,083,944,993	136.9%	+1,160,083,944,993
- វិនិយោគសាធារណៈដោយហិរញ្ញប្បទានក្រៅប្រទេស	3,146,000,000,000	4,306,083,944,993	136.9%	+1,160,083,944,993



ការគ្រប់គ្រងឆ្នាំ២០១៣

តារាង "ខ១"

ចំណាយវិនិយោគសាធារណៈដោយហិរញ្ញប្បទានក្នុងប្រទេស

ឯកតា: រៀល

វិស័យ (ក្រសួង ស្ថាប័ន)	ឆ្នាំ២០១៣		% រចនាសម្ព័ន្ធ អនុវត្តសរុបរួម
	ច្បាប់ហិរញ្ញវត្ថុ	អនុវត្ត	
សរុបរួម (ក+ខ+គ+ឃ)	1,456,500,000,000	1,259,792,781,074	100.0%
- គម្រោងវិនិយោគ	951,500,000,000	776,723,667,988	61.7%
- មូលនិធិបដិភាគ	220,000,000,000	233,622,801,227	18.5%
- វិនិយោគដោយមូលនិធិទ្រទ្រង់ថវិកា	285,000,000,000	249,446,311,859	19.8%
ក. វិស័យរដ្ឋបាលទូទៅ		358,825,955,237	28.5%
- គម្រោងវិនិយោគ		116,824,631,298	9.3%
- មូលនិធិបដិភាគ		99,574,272,013	7.9%
- វិនិយោគដោយមូលនិធិទ្រទ្រង់ថវិកា		142,427,051,926	11.3%
ខ. រដ្ឋសភា		1,542,070,000	0.1%
- គម្រោងវិនិយោគ		1,542,070,000	0.1%
០៥. ទីស្តីការគណៈរដ្ឋមន្ត្រី		26,232,181,410	2.1%
- គម្រោងវិនិយោគ		8,657,070,000	0.7%
- មូលនិធិបដិភាគ		7,308,000,000	0.6%
- វិនិយោគដោយមូលនិធិទ្រទ្រង់ថវិកា		10,267,111,410	0.8%
០៧. មហាវិថ្វររដ្ឋបាលទូទៅ		4,938,886,862	0.4%
- គម្រោងវិនិយោគ		3,580,920,000	0.3%
- មូលនិធិបដិភាគ		1,357,966,862	0.1%
១០. ក្រសួងសេដ្ឋកិច្ចនិងហិរញ្ញវត្ថុ		319,734,745,247	25.4%
- គម្រោងវិនិយោគ		5,840,773,020	0.5%
- មូលនិធិបដិភាគ		90,609,031,711	7.2%
- វិនិយោគដោយមូលនិធិទ្រទ្រង់ថវិកា		132,159,940,516	10.5%
- អចលកម្មហិរញ្ញវត្ថុផ្សេងៗ		91,125,000,000	7.2%
១៤. ក្រសួងផែនការ		498,317,280	0.0%
- គម្រោងវិនិយោគ		199,043,840	0.0%
- មូលនិធិបដិភាគ		299,273,440	0.0%
៣៦. គណៈកម្មាធិការជាតិរៀបចំការបោះឆ្នោត		5,879,754,438	0.5%
- គម្រោងវិនិយោគ		5,879,754,438	0.5%

វិស័យ (ក្រសួង ស្ថាប័ន)	ឆ្នាំ២០១៣		% ចនាសម្ព័ន្ធ អនុវត្តសរុបរួម
	ច្បាប់ហិរញ្ញវត្ថុ	អនុវត្ត	
ខ. វិស័យការពារជាតិនិងសន្តិសុខ		9,300,000,000	0.7%
- គម្រោងវិនិយោគ		9,300,000,000	0.7%
០៧.១-ក្រសួងមហាផ្ទៃ-សន្តិសុខសាធារណៈ		9,300,000,000	0.7%
- គម្រោងវិនិយោគ		9,300,000,000	0.7%
គ. វិស័យសង្គមកិច្ច		55,912,399,772	4.4%
- គម្រោងវិនិយោគ		25,842,102,470	2.1%
- មូលនិធិបដិភាគ		28,781,427,284	2.3%
- វិនិយោគដោយមូលនិធិទ្រទ្រង់ថវិកា		1,288,870,018	0.1%
១១-ក្រសួងព័ត៌មាន		3,479,000,000	0.3%
- គម្រោងវិនិយោគ		3,479,000,000	0.3%
១២-ក្រសួងសុខាភិបាល		45,828,743,075	3.6%
- គម្រោងវិនិយោគ		17,701,869,670	1.4%
- មូលនិធិបដិភាគ		28,126,873,405	2.2%
១៦-ក្រសួងអប់រំ យុវជន និងកីឡា		1,858,113,773	0.1%
១.១. អប់រំ		1,858,113,773	0.1%
- មូលនិធិបដិភាគ		569,243,755	0.0%
- វិនិយោគដោយមូលនិធិទ្រទ្រង់ថវិកា		1,288,870,018	0.1%
១៨-ក្រសួងវប្បធម៌និងវិចិត្រសិល្បៈ		3,706,000,000	0.3%
- គម្រោងវិនិយោគ		3,706,000,000	0.3%
២៣-ក្រសួងធម្មការនិងកិច្ចការសាសនា		955,232,800	0.1%
- គម្រោងវិនិយោគ		955,232,800	0.1%
៣២-ក្រសួងការងារនិងបណ្តុះបណ្តាលវិជ្ជាជីវៈ		85,310,124	0.0%
- មូលនិធិបដិភាគ		85,310,124	0.0%
ឃ. វិស័យសេដ្ឋកិច្ច	425,000,000,000	835,754,426,065	66.3%
- គម្រោងវិនិយោគ	425,000,000,000	624,756,934,220	49.6%
- មូលនិធិបដិភាគ		105,267,101,930	8.4%
- វិនិយោគដោយមូលនិធិទ្រទ្រង់ថវិកា		105,730,389,915	8.4%
០៥.៣-រដ្ឋលេខាធិការដ្ឋានអាកាសចរស៊ីវិល		1,019,000,000	0.1%
- គម្រោងវិនិយោគ		1,019,000,000	0.1%
១៣-ក្រសួងឧស្សាហកម្ម រ៉ែ និងថាមពល		2,637,852,362	0.2%
- គម្រោងវិនិយោគ		498,100,000	0.0%
- មូលនិធិបដិភាគ		2,139,752,362	0.2%



វិស័យ (ក្រសួង ស្ថាប័ន)	ឆ្នាំ២០១៣		% ចន្លោះមធ្យម អនុវត្តសរុប
	ច្បាប់ហិរញ្ញវត្ថុ	អនុវត្ត	
១៧-ក្រសួងកសិកម្ម រុក្ខាប្រមាញ់ និងនេសាទ	20,000,000,000	36,633,853,424	2.9%
- គម្រោងវិនិយោគ	20,000,000,000	24,278,000,000	1.9%
- មូលនិធិបដិភាគ		6,654,174,476	0.5%
- វិនិយោគដោយមូលនិធិទ្រទ្រង់ថវិកា		5,701,678,948	0.5%
២០-ក្រសួងអភិវឌ្ឍន៍ជនបទ	100,000,000,000	235,309,208,556	18.7%
- គម្រោងវិនិយោគ	100,000,000,000	215,536,479,320	17.1%
- មូលនិធិបដិភាគ		19,718,177,511	1.6%
- វិនិយោគដោយមូលនិធិទ្រទ្រង់ថវិកា		54,551,725	0.0%
២៥-ក្រសួងសាធារណការនិងដឹកជញ្ជូន	205,000,000,000	306,822,427,791	24.4%
- គម្រោងវិនិយោគ	205,000,000,000	253,523,590,000	20.1%
- មូលនិធិបដិភាគ		43,633,303,805	3.5%
- វិនិយោគដោយមូលនិធិទ្រទ្រង់ថវិកា		9,665,533,986	0.8%
២៧-ក្រសួងទេសចរណ៍		989,544,900	0.1%
- គម្រោងវិនិយោគ		989,544,900	0.1%
២៨-ក្រសួងរៀបចំដែនដី នគរូបនីយកម្ម និងសំណង់		12,020,715,300	1.0%
- មូលនិធិបដិភាគ		12,020,715,300	1.0%
២៩-ក្រសួងធនធានទឹកនិងឧតុនិយម	100,000,000,000	240,321,823,732	19.1%
- គម្រោងវិនិយោគ	100,000,000,000	128,912,220,000	10.2%
- មូលនិធិបដិភាគ		21,100,978,476	1.7%
- វិនិយោគដោយមូលនិធិទ្រទ្រង់ថវិកា		90,308,625,256	7.2%



ការគ្រប់គ្រងឆ្នាំ២០១៣

តារាង "ខ២"

ចំណាយវិនិយោគសាធារណៈដោយបរិញ្ញាប័ត្នប្រទេស

ឯកតា: រៀល

ក្រសួង ស្ថាប័ន	ច្បាប់ហិរញ្ញវត្ថុ	ការនៅក្នុងឆ្នាំ២០១៣	
ឈ្មោះគម្រោង	ឆ្នាំ២០១៣	គិតជា រៀល	ដុល្លារ (*)
សរុបរួម	3,146,000,000,000	4,306,083,944,993	1,069,834,520
ក្រសួងកសិកម្ម រុក្ខាប្រមាញ់ និងនេសាទ	893,684,029	1,223,229,005	303,908
- សាងសង់សាលាសហគមន៍ក្រៅសាលាជាតិកសិកម្មព្រៃកសិកម្ម	893,684,029	1,223,229,005	303,938
ក្រសួងពាណិជ្ជកម្ម	9,618,538,248	13,165,363,357	3,270,898
- មជ្ឈមណ្ឌលសន្និសីទនិងកំណត់	3,562,421,573	4,876,060,503	1,211,444
- គម្រោងហាស៊ីនកិនអង្ករ ល១៨សហង	6,056,116,674	8,289,302,855	2,059,454
ក្រសួងធម្មការនិងសាសនា	12,023,392,712	16,457,005,100	4,086,697
- ការសាងសង់អគារថ្មីរបស់មន្ទីរធម្មការនិងសាសនាខេត្តកំពត	1,068,726,472	1,462,818,151	363,433
- ការសាងសង់អគារថ្មីរបស់ក្រសួងធម្មការនិងសាសនា	10,687,264,720	14,628,181,508	3,634,331
- បណ្តុះបណ្តាលស្តីពីគ្រឹះស្ថាននិងកូនាទីការកិច្ចការពារ ក្នុងទម្រង់អាពាហ៍ពិពាហ៍ និងកិច្ចបុណ្យផ្សេងៗ ក្នុងព្រះពុទ្ធសាសនា	267,401,521	366,005,529	90,933
ក្រសួងធម្មនុញ្ញនិងវិចិត្រសិល្បៈ	3,312,612,258	4,534,134,285	1,126,493
- អភិរក្សនិងជួសជុលប្រាសាទវត្តនគរវាលខេត្តកំពត	1,211,223,335	1,657,860,571	411,891
- សាងសង់ការិយាល័យអភិរក្សផ្ទះប្រជាខេត្តព្រះវិហារ	160,089,058	219,121,731	54,440
- សាងសង់ការិយាល័យអភិរក្សផ្ទះប្រជាខេត្ត 2 គ្រាមនយ	160,089,058	219,121,731	54,440
- សាងសង់សារមន្ទីរតាមបណ្តាខេត្តជាប់ព្រំដែន	1,781,210,787	2,438,030,251	605,722
ក្រសួងសេដ្ឋកិច្ចនិងហិរញ្ញវត្ថុ	88,882,858,057	121,658,311,527	30,225,667
- គម្រោងស្តារឡើងវិញនូវហេដ្ឋារចនាសម្ព័ន្ធរូបវន្តឧបករណ៍យន្តជំនន់ឆ្នាំ២០១១	74,633,171,764	102,154,069,516	25,379,893
- សាងសង់អគារគណៈកម្មការមូលបត្រកម្ពុជា	14,249,686,293	19,504,242,011	4,845,774
ក្រសួងមេរ័យ យុវជន និងកីឡា	18,341,633,246	25,105,089,779	6,237,289
- គម្រោងសាងសង់មជ្ឈមណ្ឌលអភិវឌ្ឍន៍ធនធានមនុស្សនៅភ្នំពេញ និងមជ្ឈមណ្ឌលសហប្រតិបត្តិការកម្ពុជា-កូរ៉េ	2,564,943,533	3,510,753,562	872,239
- សាងសង់សាលារៀនសម្រាប់យុវជនអន្តរជាតិ និងស្រុកគ្មានវិទ្យាល័យ	7,124,843,146	9,752,121,006	2,422,887
- សាងសង់សាលារៀនសម្រាប់កុមារដែលពុំទាន់មានសាលារៀន	3,562,421,573	4,876,060,503	1,211,444
- គម្រោងគ្រប់គ្រងទ្រព្យសម្បត្តិរដ្ឋ	1,461,032,650	1,999,786,789	496,841
- គម្រោងស្តារឡើងវិញនូវហេដ្ឋារចនាសម្ព័ន្ធអប់រំប្រគល់មហន្តរាយឆ្នាំ២០១១	3,628,392,343	4,966,357,919	1,233,878
ក្រសួងបរិស្ថាន	7,852,280,836	10,747,890,521	2,670,261
- របៀបអភិរក្សជីវៈចម្រុះមហាអនុតំបន់មេគង្គ	7,496,038,678	10,260,194,470	2,549,117
- ការស្តារប្រព័ន្ធអភិរក្ស ការបញ្ចេញការបំពុលខ្យល់ទូទាំងប្រទេសកម្ពុជា	356,242,157	487,696,050	121,144
ក្រសួងសុខាភិបាល	2,814,752,848	3,852,689,780	957,190
- គម្រោងអភិវឌ្ឍន៍ធនធានមនុស្សសុខាភិបាល	2,814,752,848	3,852,689,780	957,190
ក្រសួងឧស្សាហកម្ម រ៉ែ និងថាមពល	212,545,505,991	290,921,421,147	72,278,614
- គម្រោងពង្រីកបន្ថែមរ៉ែថាមពលកម្ពុជាក្រុងសៀមរាប	3,562,421,573	4,876,060,503	1,211,444
- សិក្សាស្រាវជ្រាវស្វែងរករ៉ែថាមពលកម្ពុជាក្រុងសៀមរាប	3,028,496,142	4,145,253,410	1,029,877
- សាងសង់ខ្សែបណ្តាញប្រព័ន្ធនិងអនុស្តារនិយមន័យព្រំដែនជាតិភ្នំពេញ	32,061,794,159	43,884,544,525	10,802,992
- គម្រោងស្វែងរករ៉ែថាមពលកម្ពុជាក្រុងសៀមរាប	42,749,058,879	58,512,726,033	14,537,323
- សាងសង់ខ្សែបណ្តាញប្រព័ន្ធនិងអនុស្តារនិយមន័យព្រំដែនជាតិភ្នំពេញ	53,436,323,598	73,140,907,541	18,171,654
- សាងសង់ខ្សែបណ្តាញប្រព័ន្ធនិងអនុស្តារនិយមន័យព្រំដែនជាតិភ្នំពេញ	24,936,951,012	34,132,423,519	8,480,105
- សាងសង់ខ្សែបណ្តាញប្រព័ន្ធនិងអនុស្តារនិយមន័យព្រំដែនជាតិភ្នំពេញ	19,593,318,653	26,818,332,765	6,662,940

ការគ្រប់គ្រងឆ្នាំ២០១៣

តារាង "ខ២"

ចំណាយវិនិយោគសាធារណៈដោយមានបញ្ជីប្រភេទ

ឯកតា: រៀល

ប្រភេទ ស្ថាប័ន	ច្បាប់ហិរញ្ញវត្ថុ	ការអនុវត្តឆ្នាំ២០១៣	
		ត្រូវបានប្រើប្រាស់	ដុល្លារ (*)
កម្រោងផ្គត់ផ្គង់ទឹកស្អាតនៅក្នុងស្រុកមេមត់ ខេត្តមណ្ឌលគីរី	3,562,421,573	4,876,060,503	1,211,444
កម្រោងពង្រីកប្រព័ន្ធបណ្តាញនៅក្នុងស្រុកមេមត់ ខេត្តមណ្ឌលគីរី	1,781,210,787	2,438,030,251	605,722
សាងសង់អគារមជ្ឈមណ្ឌលសិក្សាភាសាខ្មែរ	1,068,726,472	1,462,818,151	363,433
អភិវឌ្ឍន៍និងពង្រីកមជ្ឈមណ្ឌលមាត្រាសាស្ត្រជាតិ	2,422,446,670	3,315,721,142	823,782
មន្ទីរពិសោធន៍	712,484,315	975,212,101	242,289
មន្ទីរពិសោធន៍គ្រឹះស្ថានកសិកម្មភាព	3,206,179,416	4,388,454,452	1,090,299
សិក្សានិងអភិវឌ្ឍន៍ស្វ័យភាពនៃប្រព័ន្ធបណ្តាញទឹកស្អាត ខេត្តមណ្ឌលគីរី	2,137,452,944	2,925,636,302	726,866
កម្រោងផ្គត់ផ្គង់ទឹកស្អាតនិងអនាម័យខេត្តស្ទឹងត្រែង	18,286,217,799	25,029,239,949	6,218,445
ប្រភេទផ្សេងៗ	8,906,053,933	12,190,151,257	3,028,609
បង្កើនសមត្ថភាពសាងសង់អាគារ	1,781,210,787	2,438,030,251	605,722
សាងសង់អគារនិងបំពាក់ឧបករណ៍ថ្មីនៅស្ថានីយ៍ទ្វារស្ទឹងមានជ័យ	1,068,726,472	1,462,818,151	363,433
បង្កើនប្រព័ន្ធព័ត៌មានជាមួយប្រទេសអាស៊ាន	1,781,210,787	2,438,030,251	605,722
សាងសង់ស្ថានីយ៍ជួយទូរស័ព្ទស្រី ខេត្តព្រះវិហារ	1,781,210,787	2,438,030,251	605,722
សាងសង់អគាររាជធានីស្ទឹងត្រែង	2,493,695,101	3,413,242,352	848,011
ប្រភេទផ្សេងៗ	38,861,181,507	53,191,198,275	13,215,205
សាងសង់និងសម្រួលស្រះស្រោចស្រែ	3,562,421,573	4,876,060,503	1,211,444
សាងសង់សាលារៀន សង្កាត់	3,562,421,573	4,876,060,503	1,211,444
សាងសង់សាលាបណ្តុះបណ្តាលមូលដ្ឋានក្រសួងមហាផ្ទៃ	1,100,392,442	1,505,160,911	374,201
សាងសង់និងជួសជុលគោលដៅបណ្តាញទឹកស្អាត និងបណ្តាញទឹកស្អាត ខេត្ត	146,894,914	201,062,248	49,553
សាងសង់បណ្តាញទឹកស្អាត ខេត្ត	3,562,421,573	4,876,060,503	1,211,444
សាងសង់អគារបណ្តាញទឹកស្អាត ខេត្ត	655,309,647	896,954,339	222,846
សាងសង់សាលាប្រចាំខែក្រោយ	1,805,839,874	2,471,741,287	614,097
សាងសង់បុរីស្ថានភាពស្រែ	972,848,953	1,331,585,905	330,829
សាងសង់បុរីស្ថានភាពស្រែ សង្កាត់	3,562,421,573	4,876,060,503	1,211,444
សាងសង់បណ្តាញទឹកស្អាតនៅស្ថានីយ៍ស្រែ	1,506,772,384	2,062,392,998	512,396
សាងសង់បុរីស្ថានភាពស្រែ	356,242,157	487,606,050	121,144
សាងសង់នាយកដ្ឋាននិងស្ថានភាពស្រែស្រាវជ្រាវ	3,733,065,965	5,109,629,821	1,269,473
បង្កើនប្រព័ន្ធគ្រប់គ្រង GPS/CCTV តាមប្រព័ន្ធគ្រប់គ្រងទឹកស្អាត	10,687,264,720	14,628,181,508	3,634,331
សាងសង់បុរីស្ថានភាពស្រែ: ការពង្រីកផែនការបណ្តាញទឹកស្អាត	302,585,931	414,164,151	102,896
អភិវឌ្ឍន៍ប្រព័ន្ធគ្រប់គ្រងទឹកស្អាត	3,344,278,227	4,577,477,045	1,137,261
ប្រភេទផ្សេងៗ	24,771,584,283	33,906,077,995	8,423,870
សាងសង់អគារសាលាឧទ្ទាហរណ៍ស្រែ	8,916,609,256	12,294,598,844	3,032,198
សាងសង់ស្ថានីយ៍ស្រោចស្រែនិងបណ្តាញទឹកស្អាត	8,045,795,094	11,012,672,943	2,736,068
កម្រោងប្រព័ន្ធគ្រប់គ្រងទឹកស្អាតនៃអគារស្រែ	7,809,179,933	10,688,806,208	2,655,604
ប្រភេទផ្សេងៗ	17,115,456,536	23,426,761,793	5,820,313
ការងារអភិវឌ្ឍន៍ប្រព័ន្ធគ្រប់គ្រងទឹកស្អាត	238,374,382	326,274,666	81,062
សាងសង់បណ្តាញទឹកស្អាត	10,687,264,720	14,628,181,508	3,634,331
ពង្រឹងនិងពង្រីកប្រព័ន្ធគ្រប់គ្រងទឹកស្អាតនិងបណ្តាញទឹកស្អាត	6,189,817,435	8,472,305,619	2,104,921

ការគ្រប់គ្រងឆ្នាំ២០១៣

តារាង "ខ២"

ဗိုလ်မှူးစိုးဝင်း

ឯកតា: រៀល

[illegible]

ការគ្រប់គ្រងឆ្នាំ២០១៣

តារាង ១២

ចំណាយវិនិយោគសាធារណៈដោយហិរញ្ញប្បទានក្រៅប្រទេស

ឯកតា: ម៉ុល

[illegible]

ការគ្រប់គ្រងឆ្នាំ២០១៣

តារាង ២២

ចំណាយវិនិយោគសាធារណៈដោយហិរញ្ញប្បទានក្រៅប្រទេស


ឯកតា: រៀល

ប្រភេទ ស្ថាប័ន	ច្បាប់ហិរញ្ញវត្ថុ	ការអនុវត្តឆ្នាំ២០១៣	
		កំណត់រៀល	ដុល្លារ ^(*)
ប្រភេទសរុប	ឆ្នាំ២០១៣		
- សាងសង់ភូមិភូមាអេស អូ អេស នៅខេត្តត្បូងឃ្មុំ និងខេត្តព្រះសីហនុ	10,687,264,720	14,628,181,508	3,634,331
- សាងសង់និងអភិវឌ្ឍន៍នៅដង្កោសហគមន៍ក្រីក្រនៅព្រំដែនកំពត	1,499,735,502	2,052,761,273	510,003
- សាងសង់មជ្ឈមណ្ឌលទទួលជនរងគ្រោះដោយសារការជួញដូរមនុស្ស	373,834,363	511,685,361	127,127
- សាងសង់មជ្ឈមណ្ឌលស្តុកនិងទទួលជនរងគ្រោះដោយសារការជួញដូរមនុស្សនិងជនរងគ្រោះ	569,987,452	780,169,680	193,831
- សាងសង់អគារការិយាល័យសង្គមកិច្ចជំនាញទទួលបាន	4,453,466,772	6,095,677,611	1,514,454
- សាងសង់មជ្ឈមណ្ឌលស្តារនីតិសម្បទាជនរងគ្រោះដោយការជួញដូរមនុស្សក្រៅប្រទេស	363,279,839	497,237,775	123,537
- សាងសង់មជ្ឈមណ្ឌលជាតិជនពិការ	7,445,900,893	10,191,568,434	2,532,067
- សាងសង់មជ្ឈមណ្ឌលជាតិព្យាបាលនិងស្តារនីតិសម្បទាអ្នកគ្រឿងញៀន	3,562,421,573	4,876,060,503	1,211,444
- សាងសង់វិទ្យាស្ថានជាតិសង្គមកិច្ច	2,073,241,395	2,837,746,816	705,030
- សាងសង់មជ្ឈមណ្ឌលបណ្តុះបណ្តាលថ្នាក់ជនពិការ	4,471,058,977	6,119,756,922	1,520,437
- កសាងភូមិអភិវឌ្ឍន៍អតីតយុវជនខេត្តមណ្ឌលគីរីនិងកេនតឺ	4,599,482,076	6,295,535,894	1,564,108
- កសាងភូមិអភិវឌ្ឍន៍អតីតយុវជនខេត្តពោធិ៍សាត់ បាត់ដំបង ត្បូងឃ្មុំ និងខេត្តកំពង់ធំ	8,909,572,374	12,194,967,119	3,029,805
- សាងសង់មជ្ឈមណ្ឌលស្តារលទ្ធភាពកម្មកាយសម្បទានិងបណ្តុះបណ្តាលថ្នាក់ជនពិការខេត្តស្ទឹងត្រែង	1,888,523,239	2,504,914,049	642,215
- សាងសង់មជ្ឈមណ្ឌលយុវនីតិសម្បទា	4,061,160,593	5,558,708,973	1,381,046
- និរន្តរភាពមជ្ឈមណ្ឌលស្តារលទ្ធភាពកម្មកាយសម្បទាទាំង១២	15,752,940,236	21,561,819,147	5,356,974
ប្រភេទសរុបសរុប	34,216,839,308	46,834,260,138	11,635,841
- ទិដ្ឋភាពលើកផលប្រយោជន៍សង្គមនៅខេត្តកំពង់ធំ	2,849,937,259	3,900,848,402	969,155
- អភិវឌ្ឍន៍ហិរញ្ញប្បទានសេដ្ឋកិច្ចស្ទឹងត្រែង	71,248,431	97,521,210	24,229
- ការអភិវឌ្ឍហេដ្ឋារចនាសម្ព័ន្ធសំរាប់ទេសចរណ៍នៅក្នុងក្របខ័ណ្ឌអនុតំបន់ទន្លេមេគង្គ	7,124,843,146	9,752,121,006	2,422,887
- ការអភិវឌ្ឍហេដ្ឋារចនាសម្ព័ន្ធទឹកធ្លាក់ប៊ូស្រា	3,508,765,347	4,802,818,604	1,193,197
- អភិវឌ្ឍន៍ហេដ្ឋារចនាសម្ព័ន្ធស្រូវស្រូវអន្លង់វែង	2,137,452,944	2,925,636,302	726,866
- ការអភិវឌ្ឍទេសចរណ៍ដើម្បីកាត់បន្ថយភាពក្រីក្រតាមប្រភេទស្រុកស្រែនិងស្រែកស្រែ	1,781,210,787	2,438,030,251	605,722
- ការអភិវឌ្ឍសំរាប់ទេសចរណ៍ប្រកបដោយនិរន្តរភាព	2,493,695,101	3,413,242,352	848,011
- ពិពិធកម្មផលិតផលទេសចរណ៍នៅតំបន់អភិវឌ្ឍន៍ភាពជាដើម	7,124,843,146	9,752,121,006	2,422,887
- ការសាងសង់វិទ្យាស្ថានស្រាវជ្រាវទេសចរណ៍	3,562,421,573	4,876,060,503	1,211,444
- សាងសង់មជ្ឈមណ្ឌលបណ្តុះបណ្តាលទេសចរណ៍	3,562,421,573	4,876,060,503	1,211,444
ប្រភេទសរុបសរុបសរុប	669,287,534,139	916,086,566,052	227,599,144
- អភិវឌ្ឍន៍ធនធានទឹកស្ទឹងពោធិ៍សាត់ស្ទឹងទី១និងទី២	35,517,782,890	48,614,925,195	12,078,242
- គម្រោងអភិវឌ្ឍន៍ប្រព័ន្ធធារាសាស្ត្រក្នុងតំបន់ទី១	29,176,672,490	39,935,537,500	9,921,873
- គម្រោងការពារទឹកជំនន់នៅទន្លេកំពង់ក្របខ័ណ្ឌខេត្តព្រៃវែង	10,117,277,268	13,848,011,828	3,440,500
- អភិវឌ្ឍន៍បង្គន់បង្កើនខេត្តបន្ទាយមានជ័យ	33,486,762,788	45,834,968,726	11,387,570
- អភិវឌ្ឍន៍ប្រព័ន្ធធារាសាស្ត្រភាគពាយ័ព្យ	20,804,541,988	28,476,193,335	7,074,831
- ស្ថាប័នប្រព័ន្ធធារាសាស្ត្រប្រព័ន្ធធារាសាស្ត្រនៅបូកនិងព្រៃសាងជំហនទី១និងទី២	14,249,686,293	19,504,242,011	4,845,774
- កែលម្អនិងស្តារឡើងវិញប្រព័ន្ធធារាសាស្ត្រនិងប្រព័ន្ធដោតទឹកកាត់ខាងលិចបឹងទន្លេសាប	3,875,562,828	5,304,672,241	1,317,931
- កសាងកម្មបង្កើននិងកែលម្អប្រព័ន្ធធារាសាស្ត្រ	7,124,843,146	9,752,121,006	2,422,887
- អភិវឌ្ឍន៍ប្រព័ន្ធធារាសាស្ត្រស្ទឹងស្រី	28,499,372,586	39,008,484,022	9,691,549
- អភិវឌ្ឍន៍ប្រព័ន្ធធារាសាស្ត្រស្ទឹងស្រីខេត្តកំពង់ធំ	32,061,794,159	43,884,544,525	10,902,992
- ជួសជុលអាងទឹកស្ទឹងស្រែនិងខេត្តសៀមរាប	36,764,190,636	50,320,944,389	12,502,098
- អភិវឌ្ឍន៍ប្រព័ន្ធធារាសាស្ត្រ	10,687,264,720	14,628,181,508	3,634,331

តារាង "ខ២"

ឯកតា៖ រៀល

ប្រភេទ ស្ថាប័ន	ចំណុចបញ្ជី	ការអនុវត្តឆ្នាំ២០១៣	
ឈ្មោះគម្រោង	ឆ្នាំ២០១៣	គិតជាភាគរយ	ដុល្លារ (*)
- គម្រោងអភិវឌ្ឍន៍ទំនប់ទឹកស្ទឹងពោធិ៍សាត់ទំនប់ទឹកនិងទីជម្រកទឹក	53,436,323,598	73,140,907,541	18,171,654
- គម្រោងស្ថាប័នការស្រោចស្រពតំបន់បឹងទន្លេសាប	19,864,238,614	27,189,154,157	6,755,069
- គម្រោងអភិវឌ្ឍន៍ប្រព័ន្ធធារាសាស្ត្រក្នុងស្រុក	35,624,215,732	48,760,605,028	12,114,436
- គ្រប់គ្រងទឹកនិងប្រព័ន្ធស្រោចស្រពនៅខេត្តកំពត ខេត្តកោះកុង និងខេត្តកំពង់ធំ	10,687,254,720	14,628,181,508	3,634,331
- គម្រោងអភិវឌ្ឍន៍ស្វ័យគ្រប់គ្រងធនធានទឹក	7,124,843,146	9,752,121,006	2,422,887
- កម្មវិធីអភិវឌ្ឍន៍ស្វ័យធនធានទឹក	10,687,264,720	14,628,181,508	3,634,331
- អភិវឌ្ឍន៍ស្រោចស្រពអាចាង	28,499,372,586	39,008,484,022	9,691,549
- អភិវឌ្ឍន៍ទំនប់ហ្វូងស្ទឹងស្រីសោភ័ណ្ឌ	46,311,480,452	63,388,786,536	15,748,767
- កែលម្អនិងស្តារឡើងវិញប្រព័ន្ធស្រោចស្រពនិងប្រព័ន្ធដោរទឹកកណ្តាលស្ទឹង-បាទី	35,624,215,732	48,760,605,028	12,114,436
- ការគ្រប់គ្រងធនធានទឹកបានពីទន្លេមេគង្គ	10,687,264,720	14,628,181,508	3,634,331
- ជួសជុលទំនប់អាងទឹកសាលាភាគខេត្តបាត់ដំបង	3,562,421,573	4,876,060,503	1,211,444
- កសិកម្មខ្នាតតូចនិងគាំពារសង្គមជម្រកទឹក	5,343,632,360	7,314,090,754	1,817,165
- អភិវឌ្ឍន៍ទំនប់ប្លែកខាងលើស្ទឹងព្រែកក្រោក	12,468,475,506	17,066,211,760	4,240,053
- អគារឧបត្ថម្ភធានាទឹកស្ទឹងពោធិ៍សាត់	10,687,264,720	14,628,181,508	3,634,331
- អភិវឌ្ឍន៍ហ្វូងស្ទឹងស្រីសោភ័ណ្ឌទំនប់បាត់ដំបង១	35,624,215,732	48,760,605,028	12,114,436
- អភិវឌ្ឍន៍ប្រព័ន្ធធារាសាស្ត្រស្ទឹងស្រីសោភ័ណ្ឌ	10,687,264,720	14,628,181,508	3,634,331
- អភិវឌ្ឍន៍ធនធានទឹកស្ទឹងស្រោង	28,499,372,586	39,008,484,022	9,691,549
- គម្រោងអភិវឌ្ឍន៍ប្រព័ន្ធធារាសាស្ត្រក្នុងស្រុកជម្រកទឹក	3,562,421,573	4,876,060,503	1,211,444
- ស្ថាប័នព្រែកនាមីល្បាប់	3,562,421,573	4,876,060,503	1,211,444
- រៀបចំប្រព័ន្ធស្រោចស្រពកំពង់ឆ្នាំង	3,562,421,573	4,876,060,503	1,211,444
- ជួសជុលប្រព័ន្ធធារាសាស្ត្រអន្តរាង	3,562,421,573	4,876,060,503	1,211,444
- ជួសជុលប្រព័ន្ធធារាសាស្ត្របាត់ដំបង	3,562,421,573	4,876,060,503	1,211,444
- ស្ថាប័នកែលម្អប្រព័ន្ធធារាសាស្ត្រស្ទឹងស្រីសោភ័ណ្ឌ	3,562,421,573	4,876,060,503	1,211,444
- ជួសជុលអាងទឹកព្រែកប៉ោយខេត្តព្រះសីហនុ	1,781,210,787	2,438,030,251	605,722
- ជួសជុលប្រព័ន្ធធារាសាស្ត្រកោះកុង	3,562,421,573	4,876,060,503	1,211,444
- ស្ថាប័នស្រោចស្រពស្ទឹងស្រីសោភ័ណ្ឌ០៣ខេត្ត	534,803,041	732,011,058	181,866
- គម្រោងកែលម្អប្រព័ន្ធធារាសាស្ត្រខ្នាតតូចៗ២៣ខេត្ត	3,562,421,573	4,876,060,503	1,211,444
- អភិវឌ្ឍន៍ស្ទឹងតូច	7,124,843,146	9,752,121,006	2,422,887
- អភិវឌ្ឍន៍ប្រព័ន្ធស្រោចស្រពអាងទឹកស្ទឹងស្រីសោភ័ណ្ឌ	3,562,421,573	4,876,060,503	1,211,444
ប្រភេទកម្មវិធីផ្សេងៗ	373,834,363	511,685,361	127,127
- គម្រោងលើកកម្ពស់សុវត្ថិភាពនិយោជិតក្នុងស្ថាប័ន	373,834,363	511,685,361	127,127
អាជ្ញាធរកម្មវិធីគ្រប់គ្រងធនធានទឹកស្ទឹងស្រីសោភ័ណ្ឌ	69,680,965,972	95,375,743,434	23,695,837
- គម្រោងកែលម្អប្រព័ន្ធធារាសាស្ត្រខ្នាតតូចៗ២៣ខេត្ត	69,680,965,972	95,375,743,434	23,695,837



ការគ្រប់គ្រងឆ្នាំ២០១៣

តារាង "ខ២"

ចំណាយវិនិយោគសាធារណៈដោយហិរញ្ញប្បទានក្រៅប្រទេស

ឯកតា: រៀល

គ្រឹះស្ថាន ស្ថាប័ន	ច្បាប់ហិរញ្ញវត្ថុ	ការអនុវត្តឆ្នាំ២០១៣	
		ឆ្នាំ២០១៣	គិតជាភាគរយ
ឈ្មោះគម្រោង			ដុល្លារ (*)
គណៈកម្មាធិការជាតិគ្រប់គ្រងគ្រោះមហន្តរាយ	5,099,980,316	6,980,592,295	1,734,309
- គម្រោងស្តារ និងសាងសង់ឡើងវិញបន្ទប់ពិល្យៈគេតសាលា	5,099,980,316	6,980,592,295	1,734,309
ស្ថាប័នប្រឆាំងអំពើពុករលួយ	5,984,868,243	8,191,781,645	2,035,225
- កង្រង់ស្ថាប័នប្រឆាំងអំពើពុករលួយ	5,984,868,243	8,191,781,645	2,035,225
រដ្ឋបាលដីធ្លីនិងសាងសង់ស្ថានភាពសេដ្ឋកិច្ច	55,601,161,332	77,472,775,613	19,247,695
- ការគ្រប់គ្រងធនធានយុទ្ធសាស្ត្រខេត្តក្រចេះ	6,174,726,275	8,363,212,168	2,087,786
- សាងសង់អគារសម្ភារៈ	21,572,441,749	29,527,255,267	7,335,964
- សាងសង់អគារសម្ភារៈ	8,294,724,799	11,353,395,195	2,820,719
- ការគ្រប់គ្រងធនធានយុទ្ធសាស្ត្រខេត្តក្រចេះ	8,009,731,073	10,963,310,355	2,723,604
- ការគ្រប់គ្រងធនធានយុទ្ធសាស្ត្រខេត្តស្ទឹងត្រែង	5,174,654,289	7,493,481,622	1,851,735
- សាងសង់មជ្ឈមណ្ឌលបណ្តុះបណ្តាលអគារសម្ភារៈស្ទឹងត្រែង	7,124,843,146	9,752,121,006	2,422,897

" អត្រាប្តូរប្រាក់ ០២៥រៀល ក្នុង១ដុល្លារអាមេរិក "

