



**ព្រះរាជក្រម**

នស/រកម/១២១៧/០៤១


**យើង**

**ព្រះករុណាព្រះបាទសម្តេចព្រះបរមនាថ នរោត្តម សីហមុនី**  
**សមានភូមិជាតិសាសនា រក្ខតខត្តិយា ខេមរារដ្ឋរាស្ត្រ ពុទ្ធិន្ទ្រាធរាមហាក្សត្រ**  
**ខេមរាជនា សមូហោភាស កម្ពុជឯករាជរដ្ឋបូរណសន្តិ សុភមង្គលា សិរីវិបុលា**  
**ខេមរាស្រីពិរាស្ត្រ ព្រះចៅក្រុងកម្ពុជាធិបតី**

- បានទ្រង់យល់រដ្ឋធម្មនុញ្ញនៃព្រះរាជាណាចក្រកម្ពុជា
- បានទ្រង់យល់ព្រះរាជក្រឹត្យលេខ នស/រកត/០៩១៣/៩០៣ ចុះថ្ងៃទី២៤ ខែកញ្ញា ឆ្នាំ២០១៣ ស្តីពីការតែងតាំងរាជរដ្ឋាភិបាលនៃព្រះរាជាណាចក្រកម្ពុជា
- បានទ្រង់យល់ព្រះរាជក្រមលេខ ០២/នស/៩៨ ចុះថ្ងៃទី២០ ខែកក្កដា ឆ្នាំ១៩៩៨ ដែលប្រកាសឱ្យប្រើច្បាប់ស្តីពីការរៀបចំ និងការប្រព្រឹត្តទៅនៃគណៈរដ្ឋមន្ត្រី
- បានទ្រង់យល់ព្រះរាជក្រមលេខ នស/រកម/០១៩៦/១៨ ចុះថ្ងៃទី២៤ ខែមករា ឆ្នាំ១៩៩៦ ដែលប្រកាសឱ្យប្រើច្បាប់ស្តីពីការបង្កើតក្រសួងសេដ្ឋកិច្ច និងហិរញ្ញវត្ថុ
- បានទ្រង់យល់សេចក្តីក្រាបបង្គំទូលថ្វាយរបស់សម្តេចអគ្គមហាសេនាបតីតេជោ ហ៊ុន សែន នាយករដ្ឋមន្ត្រីនៃព្រះរាជាណាចក្រកម្ពុជា

**ប្រកាសឱ្យប្រើ**

ច្បាប់ស្តីពីការទូទាត់ថវិកាទូទៅរបស់រដ្ឋសម្រាប់ការគ្រប់គ្រងឆ្នាំ២០១៦ ដែលរដ្ឋសភាបានអនុម័តកាលពីថ្ងៃទី១៧ ខែវិច្ឆិកា ឆ្នាំ២០១៧ នាសម័យប្រជុំរដ្ឋសភាលើកទី៩ នីតិកាលទី៥ ហើយដែលព្រឹទ្ធសភាបានពិនិត្យចប់សព្វគ្រប់លើទម្រង់និងគតិច្បាប់នេះទាំងស្រុងកាលពីថ្ងៃទី២៧ ខែវិច្ឆិកា ឆ្នាំ២០១៧ នាសម័យប្រជុំពេញអង្គលើកទី១១ នីតិកាលទី៣ ហើយដែលមានសេចក្តីទាំងស្រុងដូចតទៅ ៖



ច្បាប់  
ស្តីពី  
ការទូទាត់ថវិកាទូទៅរបស់  
រដ្ឋសម្រាប់ការគ្រប់គ្រង  
ឆ្នាំ ២០១៦



**ជំពូកទី១**  
**កិច្ចប្រតិបត្តិការថវិកាថ្នាក់ជាតិ**  
**ផ្នែកទី១**  
**កិច្ចប្រតិបត្តិការទូទៅ**

**មាត្រា ១ .-**

ត្រូវបានយល់ព្រមលើការអនុវត្តច្បាប់ស្តីពីហិរញ្ញវត្ថុសម្រាប់ការគ្រប់គ្រងឆ្នាំ២០១៦ ដែលបានប្រកាសឱ្យប្រើដោយព្រះរាជក្រមលេខ នស/រកម/១២១៥/០១៦ ចុះថ្ងៃទី១៧ ខែធ្នូ ឆ្នាំ២០១៥។ ការអនុវត្តនេះ សម្រេចបានលទ្ធផលដូចមានចែងក្នុងតារាងសរុបខាងក្រោម៖

ឯកតា: លានរៀល

កិច្ចប្រតិបត្តិការចំណូលនិងចំណាយថវិកាថ្នាក់ជាតិ សម្រាប់ការគ្រប់គ្រងឆ្នាំ២០១៦	ឆ្នាំ២០១៦		អនុវត្ត/ច្បាប់ហិរញ្ញវត្ថុ	
	ច្បាប់ហិរញ្ញវត្ថុ	អនុវត្ត	% ច្បាប់	លើស(+)/ខ្វះ(-)
សរុបចំណូល = (I.១ + II.១)	១៧ ៦១២ ៤៧៧,០	១៨ ៥១៥ ៧០៧,៩	១០៥,១%	+៩០៣ ២៣០,៩
សរុបចំណាយ = (I.២ + II.២)	១៧ ៥៤៤ ៤៧៧,០*	១៦ ៩២៧ ៥៤៥,៤	៩៦,៥%	-៦១៦ ៩៣១,៦
អតិរេកថវិកា	+៦៨ ០០០,០	+១ ៥៨៨ ១៦២,៥	២ ៣៣៥,៥%	+១ ៥២០ ១៦២,៥
<b>I. កិច្ចប្រតិបត្តិការចំណូលនិងចំណាយថវិកាថ្នាក់ជាតិ ដែលបានអនុវត្តកាត់តេនាគរជាតិ</b>				
I.១.ចំណូលថវិកា	១៣ ៧៤១ ១២៧,០	១៤ ៦៨៤ ៤៥៧,៧	១០៦,៩%	+៩៤៣ ៣៣០,៧
• ចំណូលចរន្ត	១៣ ៤០៧ ២៦៣,០	១៤ ២៧៧ ៦២២,៦	១០៦,៥%	+៨៧០ ៣៥៩,៦
• ចំណូលមូលធន	៣៣៣ ៨៦៤,០	៤០៦ ៨៣៥,១	១២១,៩%	+៧២ ៩៧១,១
+ ចំណូលមូលធនក្នុងប្រទេស	១៣០ ៨៦៤,០	១១៩ ៨៩៩,៧	៩១,៦%	-១០ ៩៦៤,៣
+ ចំណូលមូលធននិម្មិតទ្រទ្រង់ថវិកា	២០៣ ០០០,០	២៨៦ ៩៣៥,៤	១៤១,៣%	+៨៣ ៩៣៥,៤
I.២.ចំណាយថវិកា	១៣ ៦៧៣ ១២៧,០*	១៣ ០៩៦ ២៩៥,២	៩៥,៨%	-៥៧៦ ៨៣១,៨
• ចំណាយចរន្ត	១១ ២៣៨ ៩៨៩,០*	១០ ៨៧៦ ៣៨៩,០	៩៦,៨%	-៣៦២ ៦០០,០
• ចំណាយមូលធន	២ ៤៣៤ ១៣៨,០	២ ២១៩ ៩០៦,២	៩១,២%	-២១៤ ២៣១,៨
<b>II.វិនិយោគសាធារណៈដោយហិរញ្ញប្បទានក្រៅប្រទេស</b>				
	៣ ៨៧១ ៣៥០,០	៣ ៨៣១ ២៥០,២	៩៩,០%	-៤០ ០៩៩,៨
<b>II.១.ចំណូលមូលធនសម្រាប់គម្រោងដោយហិរញ្ញប្បទានក្រៅប្រទេស</b>				
	៣ ៨៧១ ៣៥០,០	៣ ៨៣១ ២៥០,២	៩៩,០%	-៤០ ០៩៩,៨
<b>II.២.ចំណាយមូលធនសម្រាប់គម្រោងដោយហិរញ្ញប្បទានក្រៅប្រទេស</b>				

ការខនេះបូកបញ្ចូលនូវឥណទានចំនួន៨២ ០០០លានរៀល ដោយយោងការធ្វើនិយ័តការបន្ថែមនៃកិច្ចប្រតិបត្តិការថវិកាបន្ថែមសម្រាប់ការគ្រប់គ្រងឆ្នាំ២០១៦ ដែលចែងក្នុងច្បាប់ស្តីពីហិរញ្ញវត្ថុសម្រាប់ការគ្រប់គ្រងឆ្នាំ២០១៧។



**មាត្រា ២ .-**

ចំណូលថវិកាដែលបានអនុវត្តឆ្លងកាត់តេនាគារជាតិសម្រាប់ការគ្រប់គ្រងឆ្នាំ២០១៦ ត្រូវបានបង្ហាញលម្អិតតាមមាតិកាថវិកានៅក្នុងចំណុច I នៃតារាង“ក” ដូចមានភ្ជាប់មកជាមួយច្បាប់នេះ។

ចំណាយថវិកាដែលបានអនុវត្តឆ្លងកាត់តេនាគារជាតិសម្រាប់ការគ្រប់គ្រងឆ្នាំ២០១៦ ត្រូវបានបង្ហាញលម្អិតតាមក្រសួងនិងស្ថាប័នសាធារណៈប្រហាក់ប្រហែល និងតាមជំពូកនៅក្នុងតារាង“ខ” ដូចមានភ្ជាប់មកជាមួយច្បាប់នេះ។

លទ្ធផលដែលសម្រេចបានពីវិនិយោគសាធារណៈដោយហិរញ្ញប្បទានក្រៅប្រទេសដែលអនុវត្តមិនឆ្លងកាត់តេនាគារជាតិសម្រាប់ការគ្រប់គ្រងឆ្នាំ២០១៦: ចំពោះចំណូលថវិកាត្រូវបានបង្ហាញនៅក្នុងចំណុច II នៃតារាង“ក” និងចំពោះចំណាយថវិកាត្រូវបានបង្ហាញលម្អិតនៅក្នុងតារាង“ខ២” ដូចមានភ្ជាប់ជាមួយច្បាប់នេះ។

**ផ្នែកទី២**

**កិច្ចប្រតិបត្តិការចំណូលនិងចំណាយថវិកាអនុវត្តឆ្លងកាត់តេនាគារជាតិ**

**មាត្រា ៣ .-**

ការប្រមូលចំណូលបង់ចូលថវិកាថ្នាក់ជាតិ ដូចមានចែងក្នុងច្បាប់ស្តីពីហិរញ្ញវត្ថុសម្រាប់ការគ្រប់គ្រងឆ្នាំ២០១៦ សម្រេចបានលទ្ធផលដូចតទៅ៖

- ច្បាប់ហិរញ្ញវត្ថុ..... ១៣ ៧៤១ ១២៧,០ លានរៀល
- អនុវត្តជាក់ស្តែងបានចំនួន..... ១៤ ៦៨៤ ៤៥៧,៧ លានរៀល
- ដូច្នេះ ចំណូលថវិកាថ្នាក់ជាតិអនុវត្តបានខ្ពស់ជាង
- ច្បាប់ហិរញ្ញវត្ថុចំនួន..... ៩៤៣ ៣៣០,៧ លានរៀល

ដែលជាលទ្ធផលនៃការអនុវត្តដូចតទៅ៖

**១. ចំណូលចរន្ត**

- ច្បាប់ហិរញ្ញវត្ថុ..... ១៣ ៤០៧ ២៦៣,០ លានរៀល
- អនុវត្តជាក់ស្តែងបានចំនួន..... ១៤ ២៧៧ ៦២២,៦ លានរៀល
- ខ្ពស់ជាងច្បាប់ហិរញ្ញវត្ថុចំនួន..... ៨៧០ ៣៥៩,៦ លានរៀល។

**២. ចំណូលមូលធន**

- ច្បាប់ហិរញ្ញវត្ថុ..... ៣៣៣ ៨៦៤,០ លានរៀល
- អនុវត្តជាក់ស្តែងបានចំនួន..... ៤០៦ ៨៣៥,១ លានរៀល
- ខ្ពស់ជាងច្បាប់ហិរញ្ញវត្ថុចំនួន..... ៧២ ៩៧១,១លានរៀល។



ក. ចំណូលមូលធនក្នុងប្រទេស

- ច្បាប់ហិរញ្ញវត្ថុ..... ១៣០ ៨៦៤,០ លានរៀល
- អនុវត្តជាក់ស្តែងបានចំនួន..... ១១៩ ៨៩៩,៧ លានរៀល
- ទាបជាងច្បាប់ហិរញ្ញវត្ថុចំនួន..... ១០ ៩៦៤,៣ លានរៀល។

ខ. ចំណូលមូលធនក្រៅប្រទេស( មូលនិធិទ្រទ្រង់ថវិកា )

- ច្បាប់ហិរញ្ញវត្ថុ..... ២០៣ ០០០,០ លានរៀល
- អនុវត្តជាក់ស្តែងបានចំនួន..... ២៨៦ ៩៣៥,៤ លានរៀល
- ខ្ពស់ជាងច្បាប់ហិរញ្ញវត្ថុចំនួន..... ៨៣ ៩៣៥,៤ លានរៀល។

**មាត្រា ៤ .-**

ការអនុវត្តចំណាយថវិកាថ្នាក់ជាតិដែលមានចែងនៅក្នុងច្បាប់ស្តីពីហិរញ្ញវត្ថុសម្រាប់ការគ្រប់គ្រង ឆ្នាំ២០១៦ សម្រេចបានលទ្ធផលដូចតទៅ៖

- ច្បាប់ហិរញ្ញវត្ថុ..... ១៣ ៦៧៣ ១២៧,០ លានរៀល
- អនុវត្តជាក់ស្តែងបានចំនួន..... ១៣ ០៩៦ ២៩៥,២ លានរៀល

ដូច្នេះ ចំណាយថវិកាថ្នាក់ជាតិអនុវត្តបានទាបជាង

- ច្បាប់ហិរញ្ញវត្ថុចំនួន..... ៥៧៦ ៨៣១,៨ លានរៀល

ដែលជាលទ្ធផលនៃការអនុវត្តដូចតទៅ៖

១. ចំណាយចរន្ត

- ច្បាប់ហិរញ្ញវត្ថុ..... ១១ ២៣៨ ៩៨៩,០ លានរៀល
- អនុវត្តជាក់ស្តែងបានចំនួន..... ១០ ៨៧៦ ៣៨៩,០ លានរៀល
- ទាបជាងច្បាប់ហិរញ្ញវត្ថុចំនួន..... ៣៦២ ៦០០,០ លានរៀល។

២. ចំណាយមូលធន

- ច្បាប់ហិរញ្ញវត្ថុ..... ២ ៤៣៤ ១៣៨,០ លានរៀល
- អនុវត្តជាក់ស្តែងបានចំនួន..... ២ ២១៩ ៩០៦,២ លានរៀល
- ទាបជាងច្បាប់ហិរញ្ញវត្ថុចំនួន..... ២១៤ ២៣១,៨ លានរៀល។

ក. ចំណាយមូលធន សម្រាប់វិនិយោគសាធារណៈដោយហិរញ្ញប្បទានក្នុងប្រទេស

- ច្បាប់ហិរញ្ញវត្ថុ..... ១ ៩២៥ ០០០,០ លានរៀល
- អនុវត្តជាក់ស្តែងបានចំនួន..... ១ ៧៥៦ ៨៥៩,៦ លានរៀល
- ទាបជាងច្បាប់ហិរញ្ញវត្ថុចំនួន..... ១៦៨ ១៤០,៤ លានរៀល។



ខ. ចំណាយមូលធន សម្រាប់ការរំលស់បំណុល

- ច្បាប់ហិរញ្ញវត្ថុ..... ៥០៩ ១៣៨,០ លានរៀល
- អនុវត្តដាក់ស្តែងបានចំនួន..... ៤៦៣ ០៤៦,៦ លានរៀល
- ទាបជាងច្បាប់ហិរញ្ញវត្ថុចំនួន..... ៤៦ ០៩១,៤ លានរៀល។

**មាត្រា ៥ ..**

ការអនុវត្តកិច្ចប្រតិបត្តិការចំណូលនិងចំណាយថវិកាដាក់ស្តែងឆ្លងកាត់តេនាគារជាតិ សម្រាប់ ការគ្រប់គ្រងឆ្នាំ២០១៦ សម្រេចបានលទ្ធផលដូចតទៅ៖

- ចំណូលថវិកាអនុវត្តដាក់ស្តែងបានចំនួន..... ១៤ ៦៨៤ ៤៥៧,៧ លានរៀល
- ចំណាយថវិកាអនុវត្តដាក់ស្តែងបានចំនួន ..... ១៣ ០៩៦ ២៩៥,២ លានរៀល
- អតិរេកនៃថវិកាមានចំនួន..... (+) ១ ៥៨៨ ១៦២,៥ លានរៀល។

ដោយអនុលោមទៅតាមបទប្បញ្ញត្តិនៅក្នុងមាត្រា៧៧ នៃច្បាប់ស្តីពីប្រព័ន្ធហិរញ្ញវត្ថុសាធារណៈ ដែលបានប្រកាសឱ្យប្រើដោយព្រះរាជក្រមលេខ នស/រកម/០៥០៨/០១៦ ចុះថ្ងៃទី១៣ ខែឧសភា ឆ្នាំ ២០០៨ អតិរេកនៃថវិកាសម្រាប់ការគ្រប់គ្រងឆ្នាំ២០១៦ មានចំនួនទឹកប្រាក់(+)១ ៥៨៨ ១៦២,៥ លានរៀល ត្រូវបានកាត់ត្រានៅក្នុងគណនីលទ្ធផលរបស់តេនាគារជាតិ។

**ផ្នែកទី៣**


**បទប្បញ្ញត្តិស្តីពី**

**និយ័តនាវដ្តនៃកិច្ចប្រតិបត្តិការចំណាយថវិកាបន្ថែម**

**មាត្រា ៦ ..**

ដោយអនុលោមតាមបទប្បញ្ញត្តិមាត្រា ៦១ នៃច្បាប់ស្តីពីប្រព័ន្ធហិរញ្ញវត្ថុសាធារណៈ ដែល ប្រកាសឱ្យប្រើដោយព្រះរាជក្រមលេខ នស/រកម/០៥០៨/០១៦ ចុះថ្ងៃទី១៣ ខែឧសភា ឆ្នាំ២០០៨ និងយោងមាត្រា ១២ នៃច្បាប់ស្តីពីហិរញ្ញវត្ថុសម្រាប់ការគ្រប់គ្រងឆ្នាំ២០១៧ ដែលប្រកាសឱ្យប្រើដោយ ព្រះរាជក្រមលេខ នស/រកម/១២១៦/០១៩ ចុះថ្ងៃទី១៤ ខែធ្នូ ឆ្នាំ២០១៦ ត្រូវបានអនុម័តយល់ព្រម ជាគោលការណ៍ផ្តល់ឥណទានថវិកាបន្ថែមដល់ថវិកាទូទៅរបស់រដ្ឋសម្រាប់ការគ្រប់គ្រងឆ្នាំ២០១៦ ដូចខាងក្រោម៖

- ឥណទានថវិកាបន្ថែមសម្រាប់អនុវត្តកម្មវិធីពិសេសរបស់រាជរដ្ឋាភិបាលក្នុងការជំរុញស្ថិរភាព វិស័យកម្មវិទ្យុស្រូវ និងជំរុញការទិញស្រូវក្នុងស្រុកចំនួន..... ៨២ ០០០,០ លានរៀល
- អនុវត្តដាក់ស្តែងបានចំនួន..... ៨២ ០៨០,០ លានរៀល។



**ផ្នែកទី៤**

**កិច្ចប្រតិបត្តិការចំណូលនិងចំណាយថវិការដ្ឋមិនរួចកាត់តែសាគរជាតិ  
មាត្រា៧ ..**

ការអនុវត្តចំណាយវិនិយោគសាធារណៈដោយហិរញ្ញប្បទានក្រៅប្រទេស ដែលបានគ្រោងទុក  
សរុបចំណូលស្មើនឹងសរុបចំណាយសម្រាប់ការគ្រប់គ្រងឆ្នាំ២០១៦ សម្រេចបានលទ្ធផលដូចតទៅ៖

- ច្បាប់ហិរញ្ញវត្ថុ.....៣ ៨៧១ ៣៥០,០ លានរៀល
- អនុវត្តជាក់ស្តែងបានចំនួន.....៣ ៨៣១ ២៥០,២ លានរៀល
- ទាបជាងច្បាប់ហិរញ្ញវត្ថុចំនួន..... ៤០ ០៩៩,៨ លានរៀល។

**ផ្នែកទី៥**

**តុល្យភាពហិរញ្ញវត្ថុសាធារណៈ**

**មាត្រា៨ ..**

តុល្យភាពហិរញ្ញវត្ថុដែលបានសម្រេចជាស្ថាពរ សម្រាប់ការគ្រប់គ្រងឆ្នាំ២០១៦ ត្រូវបានបង្ហាញ  
នៅក្នុងតារាងនៃកិច្ចប្រតិបត្តិការហិរញ្ញវត្ថុថ្នាក់ជាតិ ដូចខាងក្រោម៖

ឯកតា: លានរៀល

កិច្ចប្រតិបត្តិការហិរញ្ញវត្ថុថ្នាក់ជាតិ	ចំនួនទឹកប្រាក់	តុល្យភាពហិរញ្ញ ប្បទាន
I- ចំណូលក្នុងប្រទេស	<u>១៤ ៣៩៧ ៥២២,៣</u>	
១. ចំណូលចរន្ត	១៤ ២៧៧ ៦២២,៦	
២. ចំណូលមូលធនក្នុងប្រទេស	១១៩ ៨៩៩,៧	
II- ចំណាយថវិកា	<u>១៦ ៤៦៤ ៤៩៨,៨</u>	
១. ចំណាយចរន្ត	១០ ៨៧៦ ៣៨៩,០	
២. ចំណាយមូលធន	៥ ៥៨៨ ១០៩,៨	
(មិនគិតការលស់បំណុលបរទេស៤៦៣ ០៤៦,៦លានរៀលទេ)		
• វិនិយោគសាធារណៈដោយហិរញ្ញប្បទានក្នុងប្រទេស	១ ៧៥៦ ៨៥៩,៦	
+ ដោយថវិកាថ្នាក់ជាតិ	១ ៦១៩ ៧៩៥,០	
- គម្រោងវិនិយោគផ្ទាល់	១ ១៥៦ ៣៦៧,៥	
- បដិភាគរួមចំណែកជាមួយវិនិយោគសាធារណៈដោយ ហិរញ្ញប្បទានក្រៅប្រទេស	៤៦៣ ៤២៧,៥	
+ ដោយមូលនិធិទ្រទ្រង់ថវិកាហិរញ្ញប្បទានដោយដៃគូអភិវឌ្ឍ	១៣៧ ០៦៤,៦	
• វិនិយោគសាធារណៈដោយហិរញ្ញប្បទានក្រៅប្រទេស	៣ ៨៣១ ២៥០,២	
អតិរេកនៃថវិកាចរន្ត (I.១-II.១)		(+)៣ ៤០១ ២៣៣,៦
អតិរេកនៃថវិកាថ្នាក់ជាតិ (I-II)		(-)២ ០៦៦ ៩៧៦,៥
III- តុល្យភាពហិរញ្ញវត្ថុសាធារណៈ		(+)២ ០៦៦ ៩៧៦,៥



កិច្ចប្រតិបត្តិការហិរញ្ញវត្ថុថ្នាក់ជាតិ	ចំនួនទឹកប្រាក់	តុល្យភាពហិរញ្ញប្បទាន
១. ហិរញ្ញប្បទានក្រៅប្រទេស		(+) ៣ ៦៥៥ ១៣៩,០
• មូលនិធិទ្រទ្រង់ថវិកាហិរញ្ញប្បទានដោយដៃគូអភិវឌ្ឍ		(+) ២៨៦ ៩៣៥,៤
• វិនិយោគសាធារណៈដោយហិរញ្ញប្បទានក្រៅប្រទេស		(+) ៣ ៨៣១ ២៥០,២
• ការទូទាត់ការខ្ចី		(-) ៤៦៣ ០៤៦,៦
២. ហិរញ្ញប្បទានក្នុងប្រទេស		(-) ១ ៥៨៨ ១៦២,៥
• បញ្ញើកាតព្វកិច្ច		(-) ១ ៥៨៨ ១៦២,៥

**ជំពូកទី២**

**កិច្ចប្រតិបត្តិការថវិកាថ្នាក់ក្រោមជាតិ**

**មាត្រា ៩ .-**

ត្រូវបានយល់ព្រមលើការអនុវត្តជំពូកទី ៤ នៃច្បាប់ស្តីពីហិរញ្ញវត្ថុសម្រាប់ការគ្រប់គ្រងឆ្នាំ២០១៦ ដែលបានប្រកាសឱ្យប្រើដោយព្រះរាជក្រមលេខ នស/រកម/១២១៥/០១៦ ចុះថ្ងៃទី១៧ ខែធ្នូ ឆ្នាំ២០១៥។ ការអនុវត្តថវិកាថ្នាក់ក្រោមជាតិ សម្រេចបានលទ្ធផលដូចមានចែងក្នុងតារាងសរុបខាងក្រោម៖

**ក. កិច្ចប្រតិបត្តិការថវិកាបស់រដ្ឋបាលរាជធានី ខេត្ត**

ឯកតា: លានរៀល

កិច្ចប្រតិបត្តិការថវិកា របស់រដ្ឋបាលរាជធានី ខេត្ត	ឆ្នាំ២០១៦		អនុវត្ត/ច្បាប់ហិរញ្ញវត្ថុ	
	ច្បាប់ហិរញ្ញវត្ថុ	អនុវត្ត	% ច្បាប់	លើស (+) /ខ្វះ (-)
សរុបចំណូលថវិកា	៩១៤ ៦៣៥,០	៩៤៨ ៤៥០,០	១០៣,៧%	+៣៣ ៨១៥,០
សរុបចំណាយថវិកា	៩១៤ ៦៣៥,០	៩៤៦ ៤៥៥,១	១០៣,៥%	+៣១ ៨២០,១
អតិរេកថវិកាបស់រដ្ឋបាលរាជធានី ខេត្ត		+១ ៩៩៤,៩		
កិច្ចប្រតិបត្តិការថវិកាបស់រដ្ឋបាលរាជធានី ខេត្ត				
I. ចំណូលថវិកា	៩១៤ ៦៣៥,០	៩៤៨ ៤៥០,០	១០៣,៧%	+៣៣ ៨១៥,០
- ចំណូលចរន្ត	៨០៨ ៨៩៤,០	៧៩៥ ៧២៨,០	៩៨,៤%	-១៣ ១៦៦,០
• ចំណូលសារពើពន្ធ	៧៧៧ ៥០៤,០	៧៥៥ ២៥៨,១	៩៧,១%	-២២ ២៤៥,៩
• ចំណូលមិនមែនសារពើពន្ធ	៣១ ៣៩០,០	៤០ ៤៦៩,៩	១២៨,៩%	+៩ ០៧៩,៩
- ឧបត្ថម្ភពីថវិកាថ្នាក់ជាតិ	១០៥ ៧៤១,០	១៥២ ៧២២,០	១៤៤,៤%	+៤៦ ៩៨១,០
II. ចំណាយថវិកា	៩១៤ ៦៣៥,០	៩៤៦ ៤៥៥,១	១០៣,៥%	+៣១ ៨២០,១
• ចំណាយចរន្ត	៧៥១ ៧៣០,០	៧៥៩ ៨៨៣,៣	១០១,១%	+៨ ១៥៣,៣
• ចំណាយថវិកាថ្នាក់ជាតិ	១៦២ ៩០៥,០	១៨៦ ៥៧១,៨	១១៤,៥%	+២៣ ៦៦៦,៨



ខ. កិច្ចប្រតិបត្តិការថវិកាបស់រដ្ឋបាលក្រុង ស្រុក



ឯកតា: លានរៀល

កិច្ចប្រតិបត្តិការថវិកា របស់រដ្ឋបាលក្រុង ស្រុក	ឆ្នាំ២០១៦		អនុវត្ត/ច្បាប់ហិរញ្ញវត្ថុ	
	ច្បាប់ហិរញ្ញវត្ថុ	អនុវត្ត	% ច្បាប់	លើស (+) /ខ្វះ (-)
សរុបចំណូលថវិកា	១១១ ៤៨០,០	១១៩ ៥៨០,៣	១០៧,៣%	+៨ ១០០,៣
សរុបចំណាយថវិកា	១១១ ៤៨០,០	១១៧.៥៩៩,៥	១០៥,៥%	+៦.១១៩,៥
អតិរេកនៃថវិការបស់រដ្ឋបាលក្រុង ស្រុក		+១ ៩៨០,៨		
កិច្ចប្រតិបត្តិការថវិការបស់រដ្ឋបាលក្រុង ស្រុក				
I. ចំណូលថវិកា	១១១ ៤៨០,០	១១៩ ៥៨០,៣	១០៧,៣%	+៨ ១០០,៣
- ចំណូលចរន្ត (មិនមែនសារពើពន្ធ)	១២ ៣៤៨,០	១៧ ០៦១,៦	១៣៨,២%	+៤ ៧១៣,៦
- ចំណូលឧបត្ថម្ភពីថវិកាថ្នាក់ជាតិ	៩៩ ១៣២,០	៩៨ ៩៨៥,០	៩៩,៩%	-១៤៧,០
- អតិរេកឆ្នាំ២០១៥	០	៣ ៥៣៣,៧		+៣ ៥៣៣,៧
II. ចំណាយថវិកា	១១១ ៤៨០,០	១១៧ ៥៩៩,៥	១០៥,៥%	+៦ ១១៩,៥
- ចំណាយចរន្ត	១១១ ៤៨០,០	១១៧ ៥១៥,៧	១០៥,៤%	+៦ ០៣៥,៧
- ចំណាយមូលធន	០	៨៣,៨		+៨៣,៨

គ. កិច្ចប្រតិបត្តិការថវិការបស់រដ្ឋបាលឃុំ សង្កាត់

ឯកតា: លានរៀល

កិច្ចប្រតិបត្តិការថវិកា របស់រដ្ឋបាលឃុំ សង្កាត់	ឆ្នាំ២០១៦		អនុវត្ត/ច្បាប់ហិរញ្ញវត្ថុ	
	ច្បាប់ហិរញ្ញវត្ថុ	អនុវត្ត	% ច្បាប់	លើស (+) /ខ្វះ (-)
សរុបចំណូលថវិកា	៣០៨ ៤១០,០	៣៩៧ ៩២៤,៥	១២៩,០%	+ ៨៩ ៥១៤,៥
សរុបចំណាយថវិកា	៣០៨ ៤១០,០	៣១២ ៤០៣,៩	១០១,៣%	+៣ ៩៩៣,៩
អតិរេកនៃថវិការបស់រដ្ឋបាលឃុំ សង្កាត់		+ ៨៥ ៥២០,៦		
កិច្ចប្រតិបត្តិការថវិការបស់រដ្ឋបាលឃុំសង្កាត់				
I. ចំណូលថវិកា	៣០៨ ៤១០,០	៣៩៧ ៩២៤,៥	១២៩,០%	+ ៨៩ ៥១៤,៥
- ចំណូលមិនមែនសារពើពន្ធ	០	៨ ៧៦៦,៥		+ ៨ ៧៦៦,៥
• ចំណូលសង្កាត់ចំណុះរាជធានី	០	៤៧៧,៩		+ ៤៧៧,៩
• ចំណូលសង្កាត់ចំណុះក្រុង	០	១ ២០៩,៨		+ ១ ២០៩,៨
• ចំណូលឃុំ	០	៧ ០៧៨,៨		+ ៧ ០៧៨,៨
- ចំណូលឧបត្ថម្ភពីថវិកាថ្នាក់ជាតិ	៣០៨ ៤១០,០០	៣០៨ ៤១០,០០	១០០,០%	០,០
• ចំណូលសង្កាត់ចំណុះរាជធានី	២០ ៦១១,២	២០ ៦១១,២	១០០,០%	០,០
• ចំណូលសង្កាត់ចំណុះក្រុង	២៤ ៣៧៦,២	២៤ ៣៧៦,២	១០០,០%	០,០
• ចំណូលឃុំ	២៦៣ ៤២២,៦	២៦៣ ៤២២,៦	១០០,០%	០,០
- អតិរេកឆ្នាំ២០១៥	០	៨០ ៧៤៨,០		+ ៨០ ៧៤៨,០
II. ចំណាយថវិកា	៣០៨ ៤១០,០	៣១២ ៤០៣,៩	១០១,៣%	+៣ ៩៩៣,៩
- ចំណាយសង្កាត់ចំណុះរាជធានី	២០ ៦១១,២	២១ ៦៧៨,៧	១០៥,២%	+១ ០៦៧,៥
- ចំណាយសង្កាត់ចំណុះក្រុង	២៤ ៣៧៦,២	២៦ ២៩៦,១	១០៧,៩%	+១ ៩១៩,៩
- ចំណាយឃុំ	២៦៣ ៤២២,៦	២៦៤ ៤២៩,១	១០០,៤%	+១ ០០៦,៥



**មាត្រា ១០ ..**

សម្រាប់ការគ្រប់គ្រងឆ្នាំ២០១៦ ចំណូលថវិការបស់រដ្ឋបាលរាជធានី ខេត្ត ត្រូវបានបង្ហាញលម្អិតតាមមាតិកាថវិកានៅក្នុងតារាង**"ក១"** ចំណូលថវិការបស់រដ្ឋបាលក្រុង ស្រុក ត្រូវបានបង្ហាញលម្អិតតាមមាតិកាថវិកានៅក្នុងតារាង**"ក២"** និងចំណូលថវិការបស់រដ្ឋបាលឃុំ សង្កាត់ ត្រូវបានបង្ហាញលម្អិតតាមមាតិកាថវិកានៅក្នុងតារាង**"ក៣"** ដូចមានភ្ជាប់មកជាមួយច្បាប់នេះ។

សម្រាប់ការគ្រប់គ្រងឆ្នាំ២០១៦ ចំណាយថវិការបស់រដ្ឋបាលរាជធានី ខេត្ត រដ្ឋបាលក្រុង ស្រុក និងរដ្ឋបាលឃុំ សង្កាត់ ត្រូវបានបង្ហាញលម្អិតនៅក្នុងតារាង**"ខ១"** ដូចមានភ្ជាប់មកជាមួយច្បាប់នេះ។

**មាត្រា ១១ ..**

អនុលោមតាមមាត្រា៤២ នៃច្បាប់ស្តីពីរបបហិរញ្ញវត្ថុនិងការគ្រប់គ្រងទ្រព្យសម្បត្តិរបស់រដ្ឋបាលថ្នាក់ក្រោមជាតិ ដែលប្រកាសឱ្យប្រើដោយព្រះរាជក្រមលេខនស/រកម/០៦១១/០១១ ចុះថ្ងៃទី១៧ ខែមិថុនា ឆ្នាំ២០១១ អតិរេកថវិការដ្ឋបាលថ្នាក់ក្រោមជាតិ ដែលមានទឹកប្រាក់ចំនួន៨៧ ៥០១,៤ លានរៀល (ដោយមិនរួមបញ្ចូលអតិរេកនៃថវិការបស់រដ្ឋបាលរាជធានី ខេត្តចំនួន ១ ៩៩៤,៩លានរៀល) ត្រូវបានកាត់ត្រាចូលគណនីលទ្ធផលនៃគណនាជាតិ។

**ជំពូកទី៣  
អវសានប្បញ្ញត្តិ**

**មាត្រា ១២ ..**

បទប្បញ្ញត្តិទាំងឡាយណាដែលផ្ទុយនឹងច្បាប់នេះត្រូវទុកជានិរាករណ៍។

**មាត្រា ១៣ ..**

ច្បាប់នេះ ត្រូវបានប្រកាសជាការប្រញាប់។

ថ្ងៃ ពស្រ ២០១៥      ខែ កើត ១២ ឆ្នាំ ព.ស.២៥៦១  
ធ្វើនៅព្រះបរមរាជវាំង ថ្ងៃទី ០៩ ខែ ធ្នូ      គ.ស.២០១៧

**ព្រះហស្តលេខា និងព្រះរាជលញ្ឆករ  
នរោត្តម សីហមុនី**

លេខ. ១៧២. ១១៧៨


បានយកសេចក្តីក្រាបបង្គំទូលថ្វាយព្រះមហាក្សត្រ  
សូមឡាយព្រះហស្តលេខា

**នាយករដ្ឋមន្ត្រី**

**ហត្ថលេខា**

**សម្តេចអគ្គមហាសេនាបតីតេជោ ហ៊ុន សែន**

បានយកសេចក្តីគោរពជម្រាបជូន  
សម្តេចអគ្គមហាសេនាបតីតេជោនាយករដ្ឋមន្ត្រី  
**ទេសរដ្ឋមន្ត្រី រដ្ឋមន្ត្រីក្រសួងសេដ្ឋកិច្ច និងហិរញ្ញវត្ថុ  
ហត្ថលេខា  
អូន ព័ន្ធមុនីរ័ត្ន**

លេខ. ១៨៣ ស.ណ  
សំណៅដល់មហាសេនាបតីតេជោ  
ថ្ងៃអង្គារ ០៨ កើត ១២ ឆ្នាំ ព.ស.២៥៦១  
រាជធានីភ្នំពេញ ថ្ងៃទី ១២ ខែ ធ្នូ ឆ្នាំ២០១៧  
**អគ្គលេខាធិការរង្វង់រដ្ឋបាល**  
  
**ស៊ុយ សុខា**


ការគ្រប់គ្រងឆ្នាំ២០១៦

តារាង "ក"

ចំណូលថវិកាថ្នាក់ជាតិ

ឯកតា: រៀល

ជំពូក	គណនី	អនុគណនី	បរិយាយ	ឆ្នាំ២០១៦		អនុវត្ត/ច្បាប់ហិរញ្ញវត្ថុ	
				ច្បាប់ហិរញ្ញវត្ថុ	អនុវត្ត	%ច្បាប់	លើស(+)/ខ្វះ(-)
សរុបចំណូលថវិកា (I+II)				17.612.477.000.000	18.515.707.931.358	105,1%	903.230.931.358
I. សរុបចំណូលអនុវត្តន៍កាតព្វកិច្ចថវិកា (ក+ខ)				13.741.127.000.000	14.684.457.733.489	106,9%	+943.330.733.489
ក្នុងនោះ: ចំណូលក្នុងប្រទេស				13.538.127.000.000	14.397.522.321.263	106,3%	+859.395.321.263
ក. សរុបចំណូលចរន្ត (ក្រុម១)				13.407.263.000.000	14.277.622.635.133	106,5%	+870.359.635.133
ក្រុមទី១: ចំណូលពិត (ប្រភេទទី១+ប្រភេទទី២)				13.407.263.000.000	14.277.622.635.133	106,5%	+870.359.635.133
ប្រភេទទី១: ចំណូលសារពើពន្ធ				11.555.055.000.000	12.197.747.843.383	105,6%	+642.692.843.383
70			ចំណូលសារពើពន្ធក្នុងស្រុក	9.409.455.000.000	10.187.623.149.739	108,3%	+778.168.149.739
	7001		ពន្ធដារ (ពន្ធលើផលទុន ប្រាក់ចំណេញ)	2.647.310.000.000	2.952.787.567.721	111,5%	+305.477.567.721
		70011	ពន្ធលើប្រាក់ចំណេញ (ប្រវត្តបុគ្គល)	96.800.000.000	117.384.313.383	121,3%	+20.584.313.383
		70012	ពន្ធលើប្រាក់ចំណេញ (នីតិបុគ្គល)	1.881.110.000.000	2.064.503.175.324	109,7%	+183.393.175.324
		70013	ពន្ធលើប្រាក់បៀវត្ស	502.500.000.000	557.104.314.615	110,9%	+54.604.314.615
		70014	ពន្ធលើឈ្នួលចលននិងអចលនទ្រព្យ (ប្រវត្តបុគ្គល)	124.100.000.000	161.231.074.822	129,9%	+37.131.074.822
		70015	ពន្ធលើឈ្នួលចលននិងអចលនទ្រព្យ (នីតិបុគ្គល)	42.800.000.000	52.564.689.577	122,8%	+9.764.689.577
	7002		ពន្ធប្រយោល	4.121.050.000.000	4.189.492.342.162	101,7%	+68.442.342.162
		70021	អាករលើផលបេ	33.050.000.000	692.395.843	2,1%	-32.357.604.157
		70022	អាករលើតម្លៃបន្ថែម	1.488.000.000.000	1.528.940.970.423	102,8%	+40.940.970.423
		70025	អាករលើតម្លៃបន្ថែម របបនាំចូល (សហគ្រាសប្រេងឥន្ធនៈ)	685.000.000.000	685.056.683.301	100,0%	+56.683.301
		70026	អាករលើតម្លៃបន្ថែម របបនាំចូល (សហគ្រាសផ្សេងៗទៀត)	1.669.000.000.000	1.729.285.649.295	103,6%	+60.285.649.295
		70027	អាករលើតម្លៃបន្ថែម របបនាំចូល ទំនិញជាសម្ភារៈកសិកម្ម (ជាបន្ទុករបស់រដ្ឋ)	246.000.000.000	245.516.643.300	99,8%	-483.356.700
	7003		អាករពិសេស	2.594.600.000.000	2.954.707.145.368	113,9%	+360.107.145.368
		70031	អាករពិសេសលើទំនិញមួយចំនួន	619.500.000.000	611.519.174.087	98,7%	-7.980.825.913
		70032	អាករពិសេសលើទំនិញមួយចំនួន របបនាំចូល (សហគ្រាសប្រេងឥន្ធនៈ)	339.000.000.000	343.885.472.963	101,4%	+4.885.472.963
		70033	អាករពិសេសលើទំនិញមួយចំនួន របបនាំចូល (សហគ្រាសផ្សេងៗទៀត)	1.563.400.000.000	1.932.992.280.580	123,6%	+369.592.280.580
		70034	អាករពិសេសលើសេវាមួយចំនួន	72.700.000.000	66.310.217.738	91,2%	-6.389.782.262
	7008		ចំណូលសារពើពន្ធផ្សេងៗទៀត	46.495.000.000	90.636.094.488	194,9%	+44.141.094.488
		70081	ពន្ធលើប្រាក់	7.975.000.000	6.044.066.823	75,8%	-1.930.933.177
		70082	ការដាក់ពិន័យ និងទោសបញ្ញត្តិសារពើពន្ធ	38.520.000.000	84.592.027.665	219,6%	+46.072.027.665
71			ចំណូលពន្ធលើពាណិជ្ជកម្មក្រៅប្រទេស	2.145.600.000.000	2.010.124.693.644	93,7%	-135.475.306.356
	7100		ពន្ធនិងអាករលើការនាំចូល	2.034.000.000.000	1.978.372.880.992	97,3%	-55.627.119.008
		71001	ពន្ធគយពីការនាំចូល	1.350.000.000.000	1.277.516.139.066	94,6%	-72.483.860.934
		71002	កម្រៃពីការងារគយ	66.000.000.000	72.554.148.445	109,9%	+6.554.148.445
		71003	ពន្ធគយលើផលិតផលគេលសិលា	305.000.000.000	327.731.393.937	107,5%	+22.731.393.937
		71004	អាករលើផលិតផលគេលសិលាសម្រាប់ថែទាំផ្លូវថ្នល់	275.000.000.000	276.835.176.344	100,7%	+1.835.176.344
			ផលនៃការលក់ផ្នែកគយ	1.000.000.000	904.630.527	90,5%	-95.369.473
		71005	ពន្ធផ្សេងៗលើការនាំចូល	35.000.000.000	20.348.035.973	58,1%	-14.651.964.027
		71007	ពន្ធនាំចូលទំនិញពាណិជ្ជកម្មដើមសម្រាប់ផលិតឱសថ (ជាបន្ទុករបស់រដ្ឋ)	2.000.000.000	2.483.356.700	124,2%	+483.356.700
			ពន្ធនិងអាករលើការនាំចេញ	111.600.000.000	31.751.812.652	28,5%	-79.848.187.348



24

ការគ្រប់គ្រងឆ្នាំ២០១៦

តារាង "ក"

ចំណូលថវិកាថ្នាក់ជាតិ

ឯកតា: រៀល

ជំពូក	គណនី	អនុគណនី	បរិយាយ	ឆ្នាំ២០១៦		អនុវត្ត/ច្បាប់ហិរញ្ញវត្ថុ	
				ច្បាប់ហិរញ្ញវត្ថុ	អនុវត្ត	%ច្បាប់	លើស(+)/ខ្វះ(-)
		71011	អាករលើការនាំចេញឈើ	75.000.000.000	5.474.833.934	7,3%	-69.525.166.066
		71012	អាករលើការនាំចេញកៅស៊ូ	33.000.000.000	24.933.029.633	75,6%	-8.066.970.367
		71014	អាករលើការនាំចេញទំនិញផ្សេងៗ	2.900.000.000	955.936.774	33,0%	-1.944.063.226
		71016	ពិន័យផ្សេងៗពីការនាំចេញ	700.000.000	388.012.311	55,4%	-311.987.689
			<b>ប្រភេទទី២: ចំណូលមិនមែនសារពើពន្ធ</b>	<b>1.852.208.000.000</b>	<b>2.079.874.791.750</b>	<b>112,3%</b>	<b>+227.666.791.750</b>
72			ផលទុននៃទ្រព្យសម្បត្តិរដ្ឋ	103.901.600.000	122.370.314.730	117,8%	+18.468.714.730
	7200		ផលនៃសម្បទាន និងការជួលដីធ្លី	88.082.000.000	103.182.561.738	117,1%	+15.100.561.738
		72001	សម្បទាននេសាទ	3.055.000.000	1.494.909.700	48,9%	-1.560.090.300
		72002	សម្បទានព្រៃឈើ	20.000.000.000	16.977.712.886	84,9%	-3.022.287.114
		72003	សម្បទានពីប្រេងកាត	2.564.200.000	32.472.000.000	1.266,4%	+29.907.800.000
		72004	សម្បទានរ៉ែ	34.800.700.000	40.083.132.527	115,2%	+5.282.432.527
		72005	ការជួលដីទំនេរ (មានតែដី)	27.662.100.000	12.154.806.625	43,9%	-15.507.293.375
	7201		ផលទុនពីសហគ្រាសសាធារណៈ	15.819.600.000	19.187.752.992	121,3%	+3.368.152.992
		72012	ភាគលាភរបស់សហគ្រាសសាធារណៈ	15.751.000.000	19.083.779.658	121,2%	+3.332.779.658
		72014	ប្រាក់ធានារ៉ាប់រងសង្គម	68.600.000	103.973.334	151,6%	+35.373.334
73			ផលទុនពីការលក់ ជួលទ្រព្យសម្បត្តិ និងសេវា	1.657.096.700.000	1.693.386.030.578	102,2%	+36.289.330.578
	7300		ផលទុនសហគ្រាសសាធារណៈរដ្ឋបាល សេវាដឹកជញ្ជូន(រ៉ែកំប៉ិច)	545.483.100.000	516.168.914.851	94,6%	-29.314.185.149
		73001	ផលទុនរបស់អាគាសចរណ៍ស៊ីវិល	107.000.000.000	133.181.743.964	124,5%	+26.181.743.964
		73003	ផលទុននៃសកម្មភាពទេសចរណ៍	270.687.900.000	239.001.285.923	88,3%	-31.686.614.077
		73004	ផលទុននៃសកម្មភាពវប្បធម៌	27.044.000.000	22.521.213.581	83,3%	-4.522.786.419
		73005	ផលទុនពីប្រៃសណីយ៍ និងទូរគមនាគមន៍	133.635.000.000	117.649.085.991	88,0%	-15.985.914.009
		73006	ផលទុនពីវិទ្យុ និងទូរទស្សន៍	1.736.100.000	768.482.254	44,3%	-967.617.746
		73007	ផលទុននៃសេវាផ្គត់ផ្គង់អគ្គិសនី និងទឹក	30.000.000	36.607.600	122,0%	+6.607.600
		73008	ផលទុនផ្សេងៗទៀត	5.350.100.000	3.010.495.538	56,3%	-2.339.604.462
	7301		ការលក់ទ្រព្យសម្បត្តិនៃរដ្ឋបាលសាធារណៈ	37.280.600.000	48.664.002.609	130,5%	+11.383.402.609
		73011	ការលក់សម្ភារៈបរិក្ខារ សម្ភារៈខូចខាត សម្ភារៈសិក្សា	122.000.000	380.368.681	311,8%	+258.368.681
		73012	លក់ឯកសារ លក់ប័ណ្ណ និងលិខិតបោះពុម្ពផ្សេងៗ	36.968.900.000	48.272.443.928	130,6%	+11.303.543.928
		73018	ការលក់ទ្រព្យសម្បត្តិនៃរដ្ឋបាលសាធារណៈ ផ្សេងៗទៀត	189.700.000	11.190.000	5,9%	-178.510.000
	7302		ផលពីការគ្រប់គ្រងរដ្ឋបាល	670.770.700.000	655.984.076.747	97,8%	-14.786.623.253
		73021	អាករស្ថានទូត (លិខិតឆ្លងដែននិងទិដ្ឋាការ)	506.778.000.000	477.129.821.588	94,1%	-29.648.178.412
		73022	ផលពីការចុះបញ្ជីគណបក្សនយោបាយ	0	12.000.000		+12.000.000
		73023	ផលពីការបង្កើតសហគ្រាស	17.926.000.000	23.335.989.939	130,2%	+5.409.989.939
		73024	ផលពីការបង់សិទ្ធិប្រឡង	6.428.000.000	7.537.477.459	117,3%	+1.109.477.459
		73025	ផលពីការលក់ស្លាកលេខ	32.945.000.000	17.778.182.096	54,0%	-15.166.817.904
			ចំណូលពីប្រដាប់កីឡា	3.273.500.000	4.994.011.163	152,6%	+1.720.511.163
		73027	ផលពីការត្រួតពិនិត្យគុណភាពផលិតផល និងការគោរពបទដ្ឋាន និងសេវាត្រួតពិនិត្យអនាម័យសត្វ	101.322.900.000	122.963.989.223	121,4%	+21.641.089.223
		73028	ផលពីការអនុញ្ញាតិរដ្ឋបាល ទំនិញរដ្ឋបាល និងការគ្រប់គ្រងរដ្ឋបាលផ្សេងៗ	2.097.300.000	2.232.605.279	106,5%	+135.305.279



ការគ្រប់គ្រងឆ្នាំ២០១៦

តារាង "ក"

ចំណូលថវិកាថ្នាក់ជាតិ

ឯកតា: រៀល

ជំពូក	គណនី	អត្តសញ្ញាណ	បរិយាយ	ឆ្នាំ២០១៦		អនុវត្ត/ច្បាប់ហិរញ្ញវត្ថុ	
				ច្បាប់ហិរញ្ញវត្ថុ	អនុវត្ត	%ច្បាប់	លើស(+)/ខ្វះ(-)
	7303		ការជួលទ្រព្យសម្បត្តិអចល័ត	21.602.300.000	16.093.585.528	74,5%	-5.508.714.472
		73031	ការជួលសហគ្រាសសាធារណៈនៅថ្នាក់រដ្ឋបាលកណ្តាល	4.781.400.000	5.535.417.907	115,8%	+754.017.907
		73032	ការជួលសហគ្រាសសាធារណៈនៅថ្នាក់ខេត្ត (មន្ទីរជំនាញ)	9.600.000	9.600.000	100,0%	
		73033	ការជួលសម្ភារៈ និងមធ្យោបាយដឹកជញ្ជូន	2.900.000	19.080.000	657,9%	+16.180.000
		73034	ការជួលអចលនវត្ថុ (អសង្ហារឹម)	16.808.400.000	10.529.487.621	62,6%	-6.278.912.379
	7304		ការផ្តល់សេវាកម្ម	96.483.600.000	102.204.248.788	105,9%	+5.720.648.788
		73042	កម្រៃនៃការថែទាំ	18.914.000.000	16.346.733.563	86,4%	-2.567.266.437
		73043	សេវាសុវិធាន	25.903.600.000	31.474.283.596	121,5%	+5.570.683.596
		73044	សេវាសំណង់	6.673.400.000	6.536.193.074	97,9%	-137.206.926
		73045	សេវាលិខិតប្រើប្រាស់ទោស	1.809.000.000	2.061.681.000	114,0%	+252.681.000
		73048	ផលពីសេវាផ្សេងៗទៀត	43.183.600.000	45.785.357.555	106,0%	+2.601.757.555
	7306		កម្រៃប្រតិបត្តិការផ្សេងៗទៀត	285.476.400.000	354.271.202.055	124,1%	+68.794.802.055
		73061	ចំណូលកាកសំណល់ពីការស៊ីស្តា	133.550.000.000	186.510.749.582	139,7%	+52.960.749.582
		73062	ចំណូលកាកសំណល់ពីការបោះពុម្ព	1.300.000.000	1.919.768.530	147,7%	+619.768.530
		73066	ចំណូលពីអាជ្ញាប័ណ្ណក្នុងស្រុក	26.851.400.000	30.167.266.464	112,3%	+3.315.866.464
		73067	កម្រៃគ្រប់គ្រង និងទិដ្ឋាការនាំចេញ	123.775.000.000	135.673.417.479	109,6%	+11.898.417.479
74			ចំណូលពីការដាក់ពិន័យ ការដាក់ទណ្ឌកម្ម និងការបែងចែកប្រាក់កក់	10.537.200.000	20.334.899.010	193,0%	+9.797.699.010
	7401		ផលពីការដាក់ពិន័យ និងការដាក់ទណ្ឌកម្ម	10.537.200.000	18.768.068.105	178,1%	+8.230.868.105
	7403		ចំណូលពីការបែងចែកប្រាក់កក់	0	1.566.830.905		+1.566.830.905
75			ការឧបត្ថម្ភ អំណោយ	1.915.500.000	110.079.007.120	5.746,8%	+108.163.507.120
	7505		ឧបត្ថម្ភធនធានរដ្ឋពីក្រៅប្រទេសពហុភាគី	0	108.336.797.811		+108.336.797.811
	7508		ចំណូលចរន្តពីប្រភពផ្សេងៗ	1.222.500.000	1.742.209.309	142,5%	+519.709.309
	7506		ចំណូលពីការអនុវត្តមុខងារជាភ្នាក់ងារ	693.000.000	0	0,0%	-693.000.000
		75061	ពីក្រសួង ស្ថាប័ន	693.000.000	0	0,0%	-693.000.000
76			ផលហិរញ្ញវត្ថុ	78.757.000.000	99.549.727.354	126,4%	+20.792.727.354
	7601		ការប្រាក់នៃការឱ្យខ្ចី	78.748.000.000	84.434.279.263	107,2%	+5.686.279.263
		76011	ការប្រាក់លើកម្ចី	78.748.000.000	84.434.279.263	107,2%	+5.686.279.263
	7698		ផលហិរញ្ញវត្ថុផ្សេងៗទៀត	9.000.000	15.115.448.091	167.949,4%	+15.106.448.091
77			ផលផ្សេងៗ និងផលពិសេស	0	34.154.812.958		+34.154.812.958
	7701		ផលផ្សេងៗ និងកិច្ចប្រតិបត្តិការគ្រប់គ្រង	0	2.021.769.169		+2.021.769.169
		77011	ចំណូលពីការបង់អតិរេករបស់ប្រជាជន-ខេត្ត	0	1.994.907.259		+1.994.907.259
		77013	កម្រៃធនាគារ	0	26.861.910		+26.861.910
	7703		ចំណូលពីការលក់ដី រ៉ែ និងសម្បត្តិធម្មជាតិផ្សេងៗ	0	6.971.308.000		+6.971.308.000
		7704	ចំណូលពីការលក់អគារ	0	12.056.098.103		+12.056.098.103
		7798	ផលផ្សេងៗទៀត	0	13.105.637.686		+13.105.637.686
		77981	ផលផ្សេងៗទៀត (ក្រៅ)	333.864.000.000	406.835.098.356	121,9%	+72.971.098.356
		77982	ចំណូលពីការប្រើប្រាស់ប្រភេទទី១+ប្រភេទទី២)	333.864.000.000	406.835.098.356	121,9%	+72.971.098.356
		77983	ចំណូលពីការប្រើប្រាស់ប្រភេទទី៣	130.864.000.000	119.899.686.130	91,6%	-10.964.313.870



ការគ្រប់គ្រងឆ្នាំ២០១៦

តារាង "ក"

ចំណូលថវិកាថ្នាក់ជាតិ

ឯកតា: រៀល

ជំពូក	គណនី	អនុគណនី	បរិយាយ	ឆ្នាំ២០១៦		អនុវត្ត/ច្បាប់ហិរញ្ញវត្ថុ	
				ច្បាប់ហិរញ្ញវត្ថុ	អនុវត្ត	%ច្បាប់	លើស (+) /ខ្វះ (-)
27			អចលនកម្មហិរញ្ញវត្ថុផ្សេងៗ	130.864.000.000	119.899.686.130	91,6%	-10.964.313.870
	2701		ការអោយខ្ចី (ការសងវិញនូវមូលធន)	130.864.000.000	119.899.686.130	91,6%	-10.964.313.870
		27011	ការឱ្យខ្ចី ទៅសហគ្រាសសាធារណៈ	130.864.000.000	119.899.686.130	91,6%	-10.964.313.870
ប្រភេទទី២: ចំណូលពីប្រភពខាងក្រៅ				203.000.000.000	286.935.412.226	141,3%	+83.935.412.226
50			ការខ្ចីប្រាក់ និងបំណុលប្រហាក់ប្រហែល	162.000.000.000	220.909.412.226	136,4%	+58.909.412.226
	5002		ការខ្ចីក្រៅប្រទេស-ពហុភាគី	162.000.000.000	220.909.412.226	136,4%	+58.909.412.226
75			ការឧបត្ថម្ភ អំណោយ	41.000.000.000	66.026.000.000	161,0%	+25.026.000.000
	7515		ឧបត្ថម្ភធនពីក្រៅប្រទេសពហុភាគី សម្រាប់ចំណាយវិនិយោគ	41.000.000.000	66.026.000.000	161,0%	+25.026.000.000
II. សរុបចំណូលអនុវត្តន៍នៃក្រសួងកសិកម្មរុក្ខាប្រមាញ់ និងនេសាទ				3.871.350.000.000	3.831.250.197.869	99,0%	-40.099.802.131
ប្រភេទទី២: ចំណូលពីប្រភពខាងក្រៅ				3.871.350.000.000	3.831.250.197.869	99,0%	-40.099.802.131
50			ការខ្ចីប្រាក់ និងបំណុលប្រហាក់ប្រហែល	3.329.361.000.000	1.996.658.007.822	60,0%	-1.332.702.992.178
	5002		ការខ្ចីក្រៅប្រទេស-ពហុភាគី	3.329.361.000.000	445.373.683.902	13,4%	-2.883.987.316.098
	5003		ការខ្ចីក្រៅប្រទេស-ទ្វេភាគី	0	1.551.284.323.920		+1.551.284.323.920
75			ការឧបត្ថម្ភ អំណោយ	541.989.000.000	1.834.592.190.047	338,5%	+1.292.603.190.047
	7514		ឧបត្ថម្ភធនពីក្រៅប្រទេសទ្វេភាគី សម្រាប់ចំណាយវិនិយោគ	541.989.000.000	975.462.734.455	180,0%	+433.473.734.455
	7515		ឧបត្ថម្ភធនពីក្រៅប្រទេសពហុភាគី សម្រាប់ចំណាយវិនិយោគ	0	859.129.455.592		+859.129.455.592




20/11

**ការគ្រប់គ្រងឆ្នាំ ២០១៦**  
**តារាង "ក១"**  
**ចំណូលថវិការបស់រដ្ឋបាលរាជធានី ខេត្ត**

ឯកត្ត: រៀល

ជំពូក	គណនី	អនុគណនី	បរិយាយ	ឆ្នាំ២០១៦		អនុវត្ត/ច្បាប់ហិរញ្ញវត្ថុ	
				ច្បាប់ហិរញ្ញវត្ថុ	អនុវត្ត	%ច្បាប់	លើស(+)/ខ្វះ(-)
ចំណូលថវិការបស់រដ្ឋបាលរាជធានី ខេត្ត				914.635.000.000	948.450.037.024	103,7%	+33.815.037.024
ចំណូលមេនុ (ក+ខ)				914.635.000.000	948.450.037.024	103,7%	+33.815.037.024
ក-ចំណូលសារពើពន្ធ				777.504.000.000	755.258.144.509	97,1%	-22.245.855.491
70			ចំណូលសារពើពន្ធក្នុងស្រុក	777.504.000.000	755.258.144.509	97,1%	-22.245.855.491
	7003		អាករពិសេស	134.482.000.000	140.370.080.616	104,4%	+5.888.080.616
		70035	អាករសម្រាប់បំប្លែងសាធារណៈ	134.482.000.000	140.370.080.616	104,4%	+5.888.080.616
	7004		អាករលើសេវាដែលបានកំណត់	17.665.000.000	16.233.448.957	91,9%	-1.431.551.043
		70045	អាករលើការស្នាក់នៅ	15.158.000.000	14.651.772.629	96,7%	-506.227.371
		70046	ពន្ធសត្វឃាត	2.507.000.000	1.581.676.328	63,1%	-925.323.672
	7005		អាករលើការប្រើប្រាស់ទ្រព្យសម្បត្តិឬការអនុវត្តសកម្មភាព	180.282.000.000	233.503.686.364	129,5%	+53.221.686.364
		70053	ពន្ធព័ត៌មាន	33.123.000.000	36.711.996.000	110,8%	+3.588.996.000
		70054	ពន្ធលើមធ្យោបាយដឹកជញ្ជូន និងយានយន្តគ្រប់ប្រភេទ	147.159.000.000	196.791.690.364	133,7%	+49.632.690.364
	7006		ពន្ធប្រថាប់ត្រា	338.077.000.000	273.583.041.239	80,9%	-64.493.958.761
		70061	ពន្ធប្រថាប់ត្រា លើតម្លៃអចលនទ្រព្យចំពោះការផ្ទេរកម្មសិទ្ធិ ឬសិទ្ធិកាន់កាប់	323.623.000.000	257.776.428.010	79,7%	-65.846.571.990
		70062	ពន្ធប្រថាប់ត្រា លើតម្លៃមធ្យោបាយដឹកជញ្ជូន ឬយានយន្តចំពោះការផ្ទេរកម្មសិទ្ធិ ឬសិទ្ធិកាន់កាប់	4.302.000.000	7.181.789.720	166,9%	+2.879.789.720
		70063	ពន្ធប្រថាប់ត្រា លើតម្លៃភាគហ៊ុនចំពោះការផ្ទេរ	2.349.000.000	570.512.438	24,3%	-1.778.487.562
		70064	ពន្ធប្រថាប់ត្រា លើតម្លៃកិច្ចសន្យាផ្គត់ផ្គង់ទំនិញ ឬ សេវា	4.115.000.000	3.533.523.975	85,9%	-581.476.025
		70065	ពន្ធប្រថាប់ត្រា លើលិខិតមានលក្ខណៈគតិយុត្តិ	3.688.000.000	4.520.787.096	122,6%	+832.787.096
	7007		ពន្ធលើអចលនទ្រព្យ	106.998.000.000	91.567.887.333	85,6%	-15.430.112.667
		70071	ពន្ធលើអចលនទ្រព្យ (រូបវន្តបុគ្គល)	96.038.000.000	80.139.023.208	83,4%	-15.898.976.792
		70072	ពន្ធលើអចលនទ្រព្យ (នីតិបុគ្គល)	6.646.000.000	6.586.943.585	99,1%	-59.056.415
		70073	ពន្ធលើដីធ្លីមិនបានប្រើប្រាស់	4.314.000.000	4.841.920.540	112,2%	+527.920.540
ខ-ចំណូលមិនមែនសារពើពន្ធ (សរុប)				137.131.000.000	193.191.892.515	140,9%	+56.060.892.515
-ចំណូលមិនមែនសារពើពន្ធ (មិនបូកបញ្ចូលឧបត្ថម្ភពីថវិកាថ្នាក់ជាតិ)				31.390.000.000	40.469.892.515	128,9%	+9.079.892.515
72			ផលទុននៃទ្រព្យសម្បត្តិរដ្ឋ	4.287.400.000	7.274.019.306	169,7%	+2.986.619.306
	7200		ផលនៃសម្បទាននិងការជួលដីធ្លី	4.287.400.000	7.274.019.306	169,7%	+2.986.619.306
		72004	សម្បទានដី	2.208.000.000	5.020.423.884	227,4%	+2.812.423.884
		72006	ចំណូលពីចំណាត់ថយន្ត	1.647.100.000	1.904.453.922	115,6%	+257.353.922
		72007	ចំណូលពីចំណាត់ជលយាន	303.400.000	347.141.500	114,4%	+43.741.500
		72008	ផលនៃការជួលដីធ្លីផ្សេងៗ	128.900.000	2.000.000	1,6%	-126.900.000
73			ផលទុនពីការលក់ ជួលទ្រព្យសម្បត្តិ និងសេវា	23.707.900.000	32.978.080.788	139,1%	+9.270.180.788
			ផលទុនសហគ្រាសសាធារណៈរដ្ឋបាល សេវាដំណើរការ (កេចំណេញ)	11.510.000.000	10.014.040.000	87,0%	-1.495.960.000
		73008	ផលទុនផ្សេងៗទៀត	11.510.000.000	10.014.040.000	87,0%	-1.495.960.000
			ការលក់ទ្រព្យសម្បត្តិនៃរដ្ឋបាលសាធារណៈ	0	27.300.000		+27.300.000
		73011	ការលក់សម្ភារៈបរិក្ខារ សម្ភារៈខូចខាត សម្ភារៈសិក្សា	0	27.300.000		+27.300.000
			ផលពីការគ្រប់គ្រងរដ្ឋបាល	2.949.400.000	5.395.973.740	183,0%	+2.446.573.740



លេខ

ការគ្រប់គ្រងឆ្នាំ ២០១៦

តារាង "ក១"

ចំណូលថវិការបស់រដ្ឋបាលរាជធានី ខេត្ត

ឯកតា: រៀល

ជំពូក	គណនី	អនុគណនី	បរិយាយ	ឆ្នាំ២០១៦		អនុវត្ត/ច្បាប់ហិរញ្ញវត្ថុ	
				ច្បាប់ហិរញ្ញវត្ថុ	អនុវត្ត	%ច្បាប់	លើស(+)/ខ្វះ(-)
		73025	ផលពីការលក់ស្លាកលេខ	0	164.724.758		+164.724.758
		73027	ផលពីការត្រួតពិនិត្យគុណភាពផលិតផល និងការគោរពបទដ្ឋាន និងសេវាត្រួតពិនិត្យអនាម័យសត្វ	1.417.000.000	1.160.025.281	81,9%	-256.974.719
		73028	ចំណូលពីការអនុញ្ញាតិរដ្ឋបាល ទំនាក់ទំនងរដ្ឋបាលនិងការគ្រប់គ្រង រដ្ឋបាលផ្សេងៗ	1.532.400.000	4.071.223.701	265,7%	+2.538.823.701
	7303		ការជួលទ្រព្យសម្បត្តិអចល័ត	57.000.000	38.923.200	68,3%	-18.076.800
		73036	ការជួលគ្រឹះស្ថានសាធារណៈនៅថ្នាក់ក្រោមជាតិ	57.000.000	38.923.200	68,3%	-18.076.800
	7304		ការផ្តល់សេវាកម្ម	1.943.000.000	9.900.087.748	509,5%	+7.957.087.748
		73043	សេវាសុវិយាជី	770.000.000	7.991.327.198	1037,8%	+7.221.327.198
		73044	សេវាសំណង់	75.000.000	774.993.200	1033,3%	+699.993.200
		73048	ផលពីសេវាផ្សេងៗទៀត	1.098.000.000	1.133.767.350	103,3%	+35.767.350
	7305		ការជួលទ្រព្យសម្បត្តិអចល័តផ្សេងៗទៀត	7.248.500.000	7.601.756.100	104,9%	+353.256.100
		73051	ចំណូលពីសក្តានុពលរដ្ឋ	864.600.000	1.018.618.850	117,8%	+154.018.850
		73052	ការជួលកន្លែងលក់ដូរក្នុងទីផ្សារ	1.541.400.000	1.540.954.900	100,0%	-445.100
		73053	ចំណូលពីកំណង់ចម្រុះ	1.128.400.000	1.168.083.700	103,5%	+39.683.700
		73054	ចំណូលពីឃ្លីត្រី និងកន្លែងបែងចែកផលិតផល	194.600.000	119.859.600	61,6%	-74.740.400
		73055	ចំណូលពីការស៊ីផ្សារ	3.519.500.000	3.712.940.150	105,5%	+193.440.150
		73058	ការជួលទ្រព្យសម្បត្តិអចល័តផ្សេងៗ	0	41.298.900		+41.298.900
74			ចំណូលពីការដាក់ពិន័យនិងការដាក់ទណ្ឌកម្ម	3.394.700.000	5.801.900	0,2%	-3.388.898.100
	7401		ផលពីការដាក់ពិន័យនិងការដាក់ទណ្ឌកម្ម	6.000.000	5.801.900	96,7%	-198.100
	7402		ផលពីការទប់ស្កាត់និងបង្ក្រាបអំពើលួចបន្លំ	3.388.700.000	0	0,0%	-3.388.700.000
75			ការឧបត្ថម្ភ អំណោយ	105.741.000.000	152.899.102.900	144,6%	+47.158.102.900
	7501		ឧបត្ថម្ភធនពីថ្នាក់ជាតិសម្រាប់ចំណាយដំណើរការ	105.741.000.000	152.722.000.000	144,4%	+46.981.000.000
		75011	ឧបត្ថម្ភធនពីក្រសួងស្ថាប័ន	105.741.000.000	152.722.000.000	144,4%	+46.981.000.000
	7506		ចំណូលពីការអនុវត្តមុខងារជាត្នាក់ងារ	0	172.922.900		+172.922.900
		75063	ពិភពធានី ខេត្ត ( ចំណូលពីការអនុវត្តមុខងារជាត្នាក់ងារ )	0	172.922.900		+172.922.900
	7508		ចំណូលចរន្តពីប្រភពផ្សេងៗ	0	4.180.000		+4.180.000
76			ផលហិរញ្ញវត្ថុ	0	34.887.621		+34.887.621
	7698		ផលហិរញ្ញវត្ថុផ្សេងៗទៀត	0	34.887.621		+34.887.621



ស្នង



**ការគ្រប់គ្រងឆ្នាំ ២០១៦**  
**តារាង "ក២"**  
**ចំណូលថវិការបស់រដ្ឋបាលក្រុង ស្រុក**

ឯកតា: រៀល

ជំពូក	គណនី	អនុគណនី	បរិយាយ	ឆ្នាំ២០១៦		អនុវត្ត/ច្បាប់ហិរញ្ញវត្ថុ	
				ច្បាប់ហិរញ្ញវត្ថុ	អនុវត្ត	%ច្បាប់	លើស(+)/ខ្វះ(-)
ចំណូលថវិការបស់រដ្ឋបាលក្រុង ស្រុក				111.480.000.000	119.580.276.495	107,3%	+8.100.276.495
ចំណូលចរន្ត (ក+ខ)				111.480.000.000	119.580.276.495	107,3%	+8.100.276.495
ក-ចំណូលសារពើពន្ធ				0	0	0,0%	0
ខ-ចំណូលមិនមែនសារពើពន្ធ (សរុប)				111.480.000.000	119.580.276.495	107,3%	+8.100.276.495
-ចំណូលមិនមែនសារពើពន្ធ (មិនបូកបញ្ចូលឧបត្ថម្ភពីថវិកាថ្នាក់ជាតិ)				12.348.000.000	17.061.576.495	138,2%	+4.713.576.495
72			ផលទុននៃទ្រព្យសម្បត្តិរដ្ឋ	3.000.000	3.600.000	120,0%	+600.000
	7200		ផលនៃសម្បទាននិងការជួលដីធ្លី	3.000.000	3.600.000	120,0%	+600.000
		72006	ចំណូលពីចំណាត់ថយន្ត	3.000.000	3.600.000	120,0%	+600.000
73			ផលទុនពីការលក់ ជួលទ្រព្យសម្បត្តិ និងសេវា	3.077.540.000	6.917.829.134	224,8%	+3.840.289.134
	7302		ផលពីការគ្រប់គ្រងរដ្ឋបាល	2.554.920.000	6.395.115.047	250,3%	+3.840.195.047
		73028	ចំណូលពីការអនុញ្ញាតិរដ្ឋបាល ទំនេរការរដ្ឋបាល និងការគ្រប់គ្រងរដ្ឋបាលផ្សេងៗ	2.554.920.000	6.395.115.047	250,3%	+3.840.195.047
	7304		ការផ្តល់សេវាកម្ម	522.620.000	522.714.087	100,0%	+94.087
		73043	សេវាសុវិធជី	153.950.000	114.629.308	74,5%	-39.320.692
		73044	សេវាសំណង់	281.480.000	236.524.913	84,0%	-44.955.087
		73048	ផលពីសេវាផ្សេងៗទៀត	87.190.000	171.559.866	196,8%	+84.369.866
74			ចំណូលពីការដាក់ពិន័យនិងការដាក់ទណ្ឌកម្ម	0	1.600.000		+1.600.000
	7403		ចំណូលពីការប្រើប្រាស់ប្រាក់កក់	0	1.600.000		+1.600.000
75			ការឧបត្ថម្ភ អំណោយ	108.399.460.000	109.073.291.261	100,6%	+673.831.261
	7501		ឧបត្ថម្ភធនពីថ្នាក់ជាតិសម្រាប់ចំណាយដំណើរការ	99.132.000.000	98.985.000.000	99,9%	-147.000.000
		75011	ឧបត្ថម្ភធនពីក្រសួងស្ថាប័ន	99.132.000.000	98.985.000.000	99,9%	-147.000.000
	7505		ឧបត្ថម្ភធនចរន្តពីក្រៅប្រទេសពហុភាគី	0	216.605.984		+216.605.984
	7506		ចំណូលពីការអនុវត្តមុខងារជាភ្នាក់ងារ	8.068.000.000	8.047.312.700	99,7%	-20.687.300
		75061	ពីក្រសួង ស្ថាប័ន (ចំណូលពីការអនុវត្តមុខងារជាភ្នាក់ងារ)	8.068.000.000	8.047.312.700	99,7%	-20.687.300
	7511		ឧបត្ថម្ភធនពីថ្នាក់ជាតិសម្រាប់ចំណាយវិនិយោគ	1.194.560.000	1.819.618.577	152,3%	+625.058.577
		7513	ចំណូលពីការចូលរួមចំណែករបស់ប្រជាជនមូលដ្ឋានក្នុងការអនុវត្តគម្រោង	4.900.000	4.754.000	97,0%	-146.000
76			ផលហិរញ្ញវត្ថុ	0	50.256.100		+50.256.100
	7698		ផលហិរញ្ញវត្ថុផ្សេងៗទៀត	0	50.256.100		+50.256.100
-អតិរេកឆ្នាំ២០១៥				0	3.533.700.000		+3.533.700.000



**ការគ្រប់គ្រងឆ្នាំ ២០១៦**  
**តារាង "កក"**  
**ចំណូលថវិការបស់រដ្ឋបាលឃុំ សង្កាត់**

ឯកតា: រៀល

ជំពូក	គណនី	អនុគណនី	បរិយាយ	ឆ្នាំ២០១៦		អនុវត្ត/ច្បាប់ហិរញ្ញវត្ថុ	
				ច្បាប់ហិរញ្ញវត្ថុ	អនុវត្ត	%ច្បាប់	លើស( + )/ខ្វះ( - )
ចំណូលថវិការបស់រដ្ឋបាលឃុំ សង្កាត់				308.410.000.000	397.924.511.103	129,0%	+89.514.511.103
ចំណូលបន្ថែម (ក+ខ)				308.410.000.000	397.924.511.103	129,0%	+89.514.511.103
ក-ចំណូលសារពើពន្ធ				0	0	0,0%	0
ខ-ចំណូលមិនមែនសារពើពន្ធ (សរុប)				308.410.000.000	397.924.511.103	129,0%	+89.514.511.103
-ចំណូលមិនមែនសារពើពន្ធ (មិនបូកបញ្ចូលឧបត្ថម្ភពីថវិកាថ្នាក់ជាតិនិងអតិរេក)				0	8.185.613.900		+8.185.613.900
73			ផលទុនពីការលក់ ដូលទ្រព្យសម្បត្តិ និងសេវា	0	6.098.347.519		+6.098.347.519
	7302		ផលពីការគ្រប់គ្រងរដ្ឋបាល	0	6.065.842.737		+6.065.842.737
		73028	ចំណូលពីការអនុញ្ញាតិរដ្ឋបាលទំនេរការរដ្ឋបាលនិងការគ្រប់គ្រងរដ្ឋបាលផ្សេងៗ	0	6.065.842.737		+6.065.842.737
	7304		ការផ្តល់សេវាកម្ម	0	31.804.782		+31.804.782
		73043	សេវាសុរិយោដី	0	29.248.182		+29.248.182
		73044	សេវាសំណង់	0	2.556.600		+2.556.600
	7305		ការផ្តល់ទ្រព្យសម្បត្តិអចល័តផ្សេងៗទៀត	0	700.000		+700.000
		73058	ការផ្តល់ទ្រព្យសម្បត្តិអចល័តផ្សេងៗ	0	700.000		+700.000
74			ចំណូលពីការដាក់ពិន័យនិងការដាក់ទណ្ឌកម្ម	0	16.851.000		+16.851.000
	7403		ចំណូលពីការបែងចែកសម្រាប់កក់	0	16.851.000		+16.851.000
75			ការឧបត្ថម្ភ អំណោយ	308.410.000.000	311.058.562.584	100,9%	+2.648.562.584
	7501		ឧបត្ថម្ភកម្មពីថ្នាក់ជាតិសម្រាប់ចំណាយដំណើរការ	160.177.000.000	141.420.344.569	88,3%	-18.756.655.431
		75011	ឧបត្ថម្ភកម្មពីក្រសួងស្ថាប័ន	160.177.000.000	141.420.344.569	88,3%	-18.756.655.431
		7502	ឧបត្ថម្ភកម្មពីរដ្ឋបាលថ្នាក់ក្រោមជាតិ	0	22.847.419.770		+22.847.419.770
		75021	ឧបត្ថម្ភកម្មពីរាជធានី ខេត្ត	0	10.589.860.000		+10.589.860.000
		75022	ឧបត្ថម្ភកម្មពីក្រុង ស្រុក ខណ្ឌ	0	12.257.559.770		+12.257.559.770
	7503		ការចូលរួមធនធានពីសមាសភាគអភិវឌ្ឍន៍មូលដ្ឋាន	0	31.635.531.539		+31.635.531.539
	7505		ឧបត្ថម្ភកម្មធនធានពីក្រៅប្រទេសបុរាណ	0	1.295.918.568		+1.295.918.568
	7508		ចំណូលចរន្តពីប្រភពផ្សេងៗ	0	21.030.000		+21.030.000
	7511		ឧបត្ថម្ភកម្មពីថ្នាក់ជាតិសម្រាប់ចំណាយវិនិយោគ	148.233.000.000	94.492.249.192	63,7%	-53.740.750.808
	7512		ឧបត្ថម្ភកម្មពីរដ្ឋបាលថ្នាក់ក្រោមជាតិសម្រាប់ចំណាយវិនិយោគ	0	18.595.372.133		+18.595.372.133
		75121	ឧបត្ថម្ភកម្មពីរាជធានី ខេត្ត សម្រាប់ចំណាយវិនិយោគ	0	8.505.272.147		+8.505.272.147
		75122	ឧបត្ថម្ភកម្មពីក្រុង ស្រុក ខណ្ឌ សម្រាប់ចំណាយវិនិយោគ	0	10.090.099.986		+10.090.099.986
	7513		ចំណូលពីការចូលរួមចំណែករបស់ប្រជាជនមូលដ្ឋានក្នុងការអនុវត្តគម្រោង	0	750.696.813		+750.696.813
76			ផលហិរញ្ញវត្ថុ	0	2.770.000		+2.770.000
			ហិរញ្ញវត្ថុផ្សេងៗទៀត	0	2.770.000		+2.770.000
				0	80.747.980.000		+80.747.980.000



2017

ការគ្រប់គ្រងឆ្នាំ២០១៦

តារាង "ខ"

ចំណាយថវិកាថ្នាក់ជាតិ

ឯកតា: រៀល

វិស័យ ក្រសួង ស្ថាប័ន ជំពូក	ឆ្នាំ២០១៦		អនុវត្ត/ច្បាប់ហិរញ្ញវត្ថុ	
	ច្បាប់ហិរញ្ញវត្ថុ ( ° )	អនុវត្ត	% ច្បាប់	កើន (+ )/ថយ (- )
<b>សរុបរួមចំណាយថវិកា ( I + II )</b>	17.544.477.000.000	16.927.545.353.827	96,5%	-616.931.646.173
<b>I. សរុបចំណាយឆ្លងកាត់រាជរដ្ឋាភិបាល ( ១+២ )</b>	13.673.127.000.000	13.096.295.155.958	95,8%	-576.831.844.042
<b>១. សរុបចំណាយបរទេស ( ក+ខ+គ+ឃ+ង )</b>	11.238.989.000.000	10.876.389.048.017	96,8%	-362.599.951.983
<b>ក. វិស័យរដ្ឋបាលទូទៅ</b>	1.905.278.400.000	1.885.484.523.754	99,0%	-19.793.876.246
០១-ព្រះបរមរាជវាំង	82.115.300.000	80.378.844.777	97,9%	-1.736.455.223
ជំពូក ៦០: ការទិញ	7.947.000.000	7.924.811.846	99,7%	-22.188.154
ជំពូក ៦១: សេវាកម្ម	16.946.700.000	16.138.130.631	95,2%	-808.569.369
ជំពូក ៦២: អត្ថប្រយោជន៍សង្គម	22.971.600.000	22.756.390.200	99,1%	-215.209.800
ជំពូក ៦៤: បន្ទុកបុគ្គលិក	34.041.000.000	33.496.017.100	98,4%	-544.982.900
ជំពូក ៦៣: ពន្ធ និងអាករ	209.000.000	63.495.000	30,4%	-145.505.000
០២-រដ្ឋសភា	141.066.500.000	142.036.441.843	100,7%	+969.941.843
ជំពូក ៦០: ការទិញ	13.297.000.000	13.294.752.860	100,0%	-2.247.140
ជំពូក ៦១: សេវាកម្ម	51.080.300.000	51.072.460.983	100,0%	-7.839.017
ជំពូក ៦២: អត្ថប្រយោជន៍សង្គម	3.171.000.000	3.171.000.000	100,0%	0
ជំពូក ៦៤: បន្ទុកបុគ្គលិក	72.672.400.000	73.652.428.000	101,3%	+980.028.000
ជំពូក ៦៥: ឧបត្ថម្ភធន	730.000.000	730.000.000	100,0%	0
ជំពូក ៦៣: ពន្ធ និងអាករ	115.800.000	115.800.000	100,0%	0
០៣-ព្រឹទ្ធសភា	58.941.000.000	60.077.989.043	101,9%	+1.136.989.043
ជំពូក ៦០: ការទិញ	7.592.000.000	7.515.067.750	99,0%	-76.932.250
ជំពូក ៦១: សេវាកម្ម	19.112.000.000	19.093.899.193	99,9%	-18.100.807
ជំពូក ៦២: អត្ថប្រយោជន៍សង្គម	5.000.000.000	5.000.000.000	100,0%	0
ជំពូក ៦៤: បន្ទុកបុគ្គលិក	27.157.000.000	28.389.022.100	104,5%	+1.232.022.100
ជំពូក ៦៣: ពន្ធ និងអាករ	80.000.000	80.000.000	100,0%	0
០៤-ក្រុមប្រឹក្សាធម្មនុញ្ញ	8.137.000.000	8.044.183.040	98,9%	-92.816.960
ជំពូក ៦០: ការទិញ	714.000.000	714.000.000	100,0%	0
ជំពូក ៦១: សេវាកម្ម	1.213.000.000	1.213.000.000	100,0%	0
ជំពូក ៦២: អត្ថប្រយោជន៍សង្គម	33.300.000	33.300.000	100,0%	0
ជំពូក ៦៤: បន្ទុកបុគ្គលិក	6.136.400.000	6.043.583.040	98,5%	-92.816.960
ជំពូក ៦៥: ឧបត្ថម្ភធន	20.000.000	20.000.000	100,0%	0
ជំពូក ៦៣: ពន្ធ និងអាករ	20.300.000	20.300.000	100,0%	0
០៥-ក្រុមប្រឹក្សាភិបាលរដ្ឋបាល	507.814.700.000	560.685.724.918	110,4%	+52.871.024.918
ជំពូក ៦០: ការទិញ	32.405.000.000	29.769.785.601	91,9%	-2.635.214.399



ការគ្រប់គ្រងឆ្នាំ២០១៦

តារាង "ខ"

ចំណាយថវិកាថ្នាក់ជាតិ

ឯកតា: រៀល

វិស័យ ក្រសួង ស្ថាប័ន ជំពូក	ឆ្នាំ២០១៦		អនុវត្ត/ច្បាប់ហិរញ្ញវត្ថុ	
	ច្បាប់ហិរញ្ញវត្ថុ( ' )	អនុវត្ត	% ច្បាប់	កើន(+)/ថយ(-)
ជំពូក ១១៖ សេវាកម្ម	30.912.000.000	29.989.013.187	97,0%	-922.986.813
ជំពូក ១២៖ អត្ថប្រយោជន៍សង្គម	264.522.500.000	263.654.570.879	99,7%	-867.929.121
ជំពូក ១៤៖ បន្ទុកបុគ្គលិក	39.831.000.000	42.280.031.834	106,1%	+2.449.031.834
ជំពូក ១៥៖ ឧបត្ថម្ភធន	139.994.200.000	194.939.793.417	139,2%	+54.945.593.417
ជំពូក ១៣៖ ពន្ធ និងអាករ	150.000.000	52.530.000	35,0%	-97.470.000
០៥-ក្រុមប្រឹក្សាអភិវឌ្ឍន៍កម្ពុជា	14.607.000.000	10.374.148.199	71,0%	-4.232.851.801
ជំពូក ១០៖ ការទិញ	2.780.000.000	2.275.497.340	81,9%	-504.502.660
ជំពូក ១១៖ សេវាកម្ម	5.410.000.000	3.738.945.859	69,1%	-1.671.054.141
ជំពូក ១៤៖ បន្ទុកបុគ្គលិក	6.397.000.000	4.342.955.000	67,9%	-2.054.045.000
ជំពូក ១៣៖ ពន្ធ និងអាករ	20.000.000	16.750.000	83,8%	-3.250.000
០៨-ក្រសួងទំនាក់ទំនងជាមួយរដ្ឋសភា ព្រឹទ្ធសភា និងអធិការកិច្ច	29.160.000.000	27.206.977.751	93,3%	-1.953.022.249
ជំពូក ១០៖ ការទិញ	5.808.000.000	5.589.022.242	96,2%	-218.977.758
ជំពូក ១១៖ សេវាកម្ម	11.317.000.000	10.796.981.749	95,4%	-520.018.251
ជំពូក ១៤៖ បន្ទុកបុគ្គលិក	11.999.000.000	10.796.623.760	90,0%	-1.202.376.240
ជំពូក ១៣៖ ពន្ធ និងអាករ	36.000.000	24.350.000	67,6%	-11.650.000
១-ក្រសួង	16.073.600.000	15.164.963.716	94,3%	-908.636.284
ជំពូក ១០៖ ការទិញ	3.105.000.000	2.966.172.650	95,5%	-138.827.350
ជំពូក ១១៖ សេវាកម្ម	6.238.000.000	5.843.208.586	93,7%	-394.791.414
ជំពូក ១៤៖ បន្ទុកបុគ្គលិក	6.710.600.000	6.336.232.480	94,4%	-374.367.520
ជំពូក ១៣៖ ពន្ធ និងអាករ	20.000.000	19.350.000	96,8%	-650.000
៩-មន្ទីរជំនាញពាណិជ្ជកម្ម	13.086.400.000	12.042.014.035	92,0%	-1.044.385.965
ជំពូក ១០៖ ការទិញ	2.703.000.000	2.622.849.592	97,0%	-80.150.408
ជំពូក ១១៖ សេវាកម្ម	5.079.000.000	4.953.773.163	97,5%	-125.226.837
ជំពូក ១៤៖ បន្ទុកបុគ្គលិក	5.288.400.000	4.460.391.280	84,3%	-828.008.720
ជំពូក ១៣៖ ពន្ធ និងអាករ	16.000.000	5.000.000	31,3%	-11.000.000
០៩-ក្រសួងការបរទេស និងសហប្រតិបត្តិការអន្តរជាតិ	93.897.300.000	92.293.139.697	98,3%	-1.604.160.303
ជំពូក ១០៖ ការទិញ	11.442.000.000	10.466.370.940	91,5%	-975.629.060
ជំពូក ១១៖ សេវាកម្ម	51.806.300.000	49.709.978.073	96,0%	-2.096.321.927
ជំពូក ១២៖ អត្ថប្រយោជន៍សង្គម	1.721.000.000	1.530.125.637	88,9%	-190.874.363
ជំពូក ១៤៖ បន្ទុកបុគ្គលិក	26.056.000.000	27.857.291.657	106,9%	+1.801.291.657
ជំពូក ១៥៖ ឧបត្ថម្ភធន	1.616.000.000	1.484.322.959	91,9%	-131.677.041
ជំពូក ១៣៖ ពន្ធ និងអាករ	1.256.000.000	1.245.050.431	99,1%	-10.949.569
ក្រសួងសេដ្ឋកិច្ច និងហិរញ្ញវត្ថុ	594.043.000.000	578.435.332.377	97,4%	-15.607.667.623
ជំពូក ១០៖ ការទិញ	64.623.962.000	61.811.714.280	95,6%	-2.812.247.720
ជំពូក ១១៖ សេវាកម្ម	54.683.544.000	44.739.120.348	81,8%	-9.944.423.652
ជំពូក ១២៖ អត្ថប្រយោជន៍សង្គម	6.250.000.000	5.376.430.927	86,0%	-873.569.073



ការគ្រប់គ្រងឆ្នាំ២០១៦

តារាង "ខ"

ចំណាយថវិកាថ្នាក់ជាតិ

ឯកតា: រៀល

វិស័យ ក្រសួង ស្ថាប័ន ដំណាក់កាល	ឆ្នាំ២០១៦		អនុវត្ត/ច្បាប់ហិរញ្ញវត្ថុ	
	ច្បាប់ហិរញ្ញវត្ថុ( * )	អនុវត្ត	% ច្បាប់	កើន(+)/ថយ(-)
ជំពូក ៦៤៖ បន្ទុកបុគ្គលិក	70.378.956.000	77.828.324.818	110,6%	+7.449.368.818
ជំពូក ៦៥៖ ឧបត្ថម្ភធន	102.933.400.000	93.803.413.794	91,1%	-9.129.986.206
ជំពូក ៦៣៖ ពន្ធ និងអាករ	295.173.138.000	294.876.328.210	99,9%	-296.809.790
១. ក្រសួង	572.123.000.000	557.725.268.136	97,5%	-14.397.731.864
ជំពូក ៦០៖ ការទិញ	58.117.962.000	55.472.144.294	95,4%	-2.645.817.706
ជំពូក ៦១៖ សេវាកម្ម	46.561.944.000	36.819.745.143	79,1%	-9.742.198.857
ជំពូក ៦២៖ អត្ថប្រយោជន៍សង្គម	6.250.000.000	5.376.430.927	86,0%	-873.569.073
ជំពូក ៦៤៖ បន្ទុកបុគ្គលិក	63.123.256.000	71.397.755.768	113,1%	+8.274.499.768
ជំពូក ៦៥៖ ឧបត្ថម្ភធន	102.933.400.000	93.803.413.794	91,1%	-9.129.986.206
ជំពូក ៦៣៖ ពន្ធ និងអាករ	295.136.438.000	294.855.778.210	99,9%	-280.659.790
៩. មន្ទីរជំនាញរាជធានី ខេត្ត	21.920.000.000	20.710.064.241	94,5%	-1.209.935.759
ជំពូក ៦០៖ ការទិញ	6.506.000.000	6.339.569.986	97,4%	-166.430.014
ជំពូក ៦១៖ សេវាកម្ម	8.121.600.000	7.919.375.205	97,5%	-202.224.795
ជំពូក ៦៤៖ បន្ទុកបុគ្គលិក	7.255.700.000	6.430.569.050	88,6%	-825.130.950
ជំពូក ៦៣៖ ពន្ធ និងអាករ	36.700.000	20.550.000	56,0%	-16.150.000
១៤-ក្រសួងផែនការ	53.210.000.000	52.084.436.855	97,9%	-1.125.563.145
ជំពូក ៦០៖ ការទិញ	9.316.000.000	8.888.155.981	95,4%	-427.844.019
ជំពូក ៦១៖ សេវាកម្ម	19.221.300.000	18.141.349.014	94,4%	-1.079.950.986
ជំពូក ៦២៖ អត្ថប្រយោជន៍សង្គម	10.000.000	5.679.000	56,8%	-4.321.000
ជំពូក ៦៤៖ បន្ទុកបុគ្គលិក	24.622.300.000	25.012.792.860	101,6%	+390.492.860
ជំពូក ៦៣៖ ពន្ធ និងអាករ	40.400.000	36.460.000	90,2%	-3.940.000
១. ក្រសួង	32.142.400.000	31.323.387.271	97,5%	-819.012.729
ជំពូក ៦០៖ ការទិញ	6.807.000.000	6.483.624.280	95,2%	-323.375.720
ជំពូក ៦១៖ សេវាកម្ម	13.561.000.000	12.802.677.631	94,4%	-758.322.369
ជំពូក ៦២៖ អត្ថប្រយោជន៍សង្គម	10.000.000	5.679.000	56,8%	-4.321.000
ជំពូក ៦៤៖ បន្ទុកបុគ្គលិក	11.729.400.000	11.996.596.360	102,3%	+267.196.360
ជំពូក ៦៣៖ ពន្ធ និងអាករ	35.000.000	34.810.000	99,5%	-190.000
១៤-ក្រសួងផែនការ	21.067.600.000	20.761.049.584	98,5%	-306.550.416
ជំពូក ៦០៖ ការទិញ	2.509.000.000	2.404.531.701	95,8%	-104.468.299
ជំពូក ៦១៖ សេវាកម្ម	5.660.300.000	5.338.671.383	94,3%	-321.628.617
ជំពូក ៦៤៖ បន្ទុកបុគ្គលិក	12.892.900.000	13.016.196.500	101,0%	+123.296.500
ជំពូក ៦៣៖ ពន្ធ និងអាករ	5.400.000	1.650.000	30,6%	-3.750.000




ការគ្រប់គ្រងឆ្នាំ២០១៦

តារាង "ខ"

ចំណាយថវិកាថ្នាក់ជាតិ

ឯកតា: រៀល

វិស័យ ក្រសួង អង្គភាព ជំពូក	ឆ្នាំ២០១៦		អនុវត្ត/ច្បាប់ហិរញ្ញវត្ថុ	
	ច្បាប់ហិរញ្ញវត្ថុ( ° )	អនុវត្ត	% ច្បាប់	កើន(+)/ថយ(-)
២៨-ក្រសួងរៀបចំដែនដី នគរូបនីយកម្ម និងសំណង់	121.900.400.000	110.764.757.227	90,9%	-11.135.642.773
ជំពូក ៦០៖ ការទិញ	16.197.989.000	15.473.987.914	95,5%	-724.001.086
ជំពូក ៦១៖ សេវាកម្ម	18.279.843.000	15.667.731.689	85,7%	-2.612.111.311
ជំពូក ៦៤៖ បន្ទុកបុគ្គលិក	63.997.700.000	59.371.485.485	92,8%	-4.626.214.515
ជំពូក ៦៥៖ ឧបត្ថម្ភធន	23.387.168.000	20.237.552.139	86,5%	-3.149.615.861
ជំពូក ៦៣៖ ពន្ធ និងអាករ	37.700.000	14.000.000	37,1%	-23.700.000
១. ក្រសួង	62.773.400.000	54.143.114.943	86,3%	-8.630.285.057
ជំពូក ៦០៖ ការទិញ	13.265.189.000	12.648.266.299	95,3%	-616.922.701
ជំពូក ៦១៖ សេវាកម្ម	13.166.843.000	10.815.930.271	82,1%	-2.350.912.729
ជំពូក ៦៤៖ បន្ទុកបុគ្គលិក	12.929.200.000	10.431.616.234	80,7%	-2.497.583.766
ជំពូក ៦៥៖ ឧបត្ថម្ភធន	23.387.168.000	20.237.552.139	86,5%	-3.149.615.861
ជំពូក ៦៣៖ ពន្ធ និងអាករ	25.000.000	9.750.000	39,0%	-15.250.000
៩. មន្ទីរជំនាញរាជធានី ខេត្ត	59.127.000.000	56.621.642.284	95,8%	-2.505.357.716
ជំពូក ៦០៖ ការទិញ	2.932.800.000	2.825.721.615	96,3%	-107.078.385
ជំពូក ៦១៖ សេវាកម្ម	5.113.000.000	4.851.801.418	94,9%	-261.198.582
ជំពូក ៦៤៖ បន្ទុកបុគ្គលិក	51.068.500.000	48.939.869.251	95,8%	-2.128.630.749
ជំពូក ៦៣៖ ពន្ធ និងអាករ	12.700.000	4.250.000	33,5%	-8.450.000
៣០-គណៈកម្មាធិការជាតិរៀបចំការបោះឆ្នោត	120.129.200.000	88.307.461.315	73,5%	-31.821.738.685
ជំពូក ៦០៖ ការទិញ	46.976.100.000	39.928.333.100	85,0%	-7.047.766.900
ជំពូក ៦១៖ សេវាកម្ម	59.496.000.000	37.223.954.915	62,6%	-22.272.045.085
ជំពូក ៦២៖ អត្ថប្រយោជន៍សង្គម	2.000.000	0	0,0%	-2.000.000
ជំពូក ៦៤៖ បន្ទុកបុគ្គលិក	13.565.100.000	11.065.478.300	81,6%	-2.499.621.700
ជំពូក ៦៣៖ ពន្ធ និងអាករ	90.000.000	89.695.000	99,7%	-305.000
៣១-អាជ្ញាធរសេដ្ឋកិច្ចជាតិ	10.727.000.000	9.397.670.167	87,6%	-1.329.329.833
ជំពូក ៦០៖ ការទិញ	2.305.000.000	2.095.297.460	90,9%	-209.702.540
ជំពូក ៦១៖ សេវាកម្ម	3.057.000.000	2.220.317.718	72,6%	-836.682.282
ជំពូក ៦៤៖ បន្ទុកបុគ្គលិក	5.338.000.000	5.058.173.260	94,8%	-279.826.740
ជំពូក ៦៥៖ ឧបត្ថម្ភធន	12.000.000	9.431.729	78,6%	-2.568.271
ជំពូក ៦៣៖ ពន្ធ និងអាករ	15.000.000	14.450.000	96,3%	-550.000
៣៣-អង្គភាពប្រចាំខេត្ត/ក្រុង/ស្រុក/ក្រុង	31.166.000.000	30.151.345.563	96,7%	-1.014.654.437
ជំពូក ៦០៖ ការទិញ	4.853.700.000	4.235.065.564	87,3%	-618.634.436



ការគ្រប់គ្រងឆ្នាំ២០១៦

តារាង "ខ"

ចំណាយថវិកាថ្នាក់ជាតិ

ឯកតា: រៀល

វិស័យ ក្រសួង ស្ថាប័ន ជំពូក	ឆ្នាំ២០១៦		អនុវត្ត/ច្បាប់ហិរញ្ញវត្ថុ	
	ច្បាប់ហិរញ្ញវត្ថុ( *)	អនុវត្ត	% ច្បាប់	កើន(+)/ថយ(-)
ជំពូក ៦១: សេវាកម្ម	12.572.900.000	11.804.729.856	93,9%	-768.170.144
ជំពូក ៦៤: បន្ទុកបុគ្គលិក	13.689.400.000	14.062.390.143	102,7%	+372.990.143
ជំពូក ៦៣: ពន្ធ និងអាករ	50.000.000	49.160.000	98,3%	-840.000
៣៤. ក្រសួងមុខងារសាធារណៈ	38.364.000.000	35.246.070.982	91,9%	-3.117.929.018
ជំពូក ៦០: ការទិញ	6.463.000.000	5.822.994.315	90,1%	-640.005.685
ជំពូក ៦១: សេវាកម្ម	12.566.000.000	11.113.197.025	88,4%	-1.452.802.975
ជំពូក ៦៤: បន្ទុកបុគ្គលិក	11.397.800.000	12.385.385.770	108,7%	+987.585.770
ជំពូក ៦៥: ឧបត្ថម្ភធន	7.913.000.000	5.915.593.872	74,8%	-1.996.406.128
ជំពូក ៦៣: ពន្ធ និងអាករ	24.200.000	7.900.000	32,6%	-16.300.000
១. ក្រសួង	25.285.000.000	22.438.278.822	88,7%	-2.846.721.178
ជំពូក ៦០: ការទិញ	4.029.000.000	3.500.281.840	86,9%	-528.718.160
ជំពូក ៦១: សេវាកម្ម	6.000.000.000	4.927.318.940	82,1%	-1.072.681.060
ជំពូក ៦៤: បន្ទុកបុគ្គលិក	7.323.000.000	8.086.184.170	110,4%	+763.184.170
ជំពូក ៦៥: ឧបត្ថម្ភធន	7.913.000.000	5.916.593.872	74,8%	-1.996.406.128
ជំពូក ៦៣: ពន្ធ និងអាករ	20.000.000	7.900.000	39,5%	-12.100.000
៩. មន្ទីរជំនាញរាជធានី ខេត្ត	13.079.000.000	12.807.792.160	97,9%	-271.207.840
ជំពូក ៦០: ការទិញ	2.434.000.000	2.322.712.475	95,4%	-111.287.525
ជំពូក ៦១: សេវាកម្ម	6.566.000.000	6.185.878.085	94,2%	-380.121.915
ជំពូក ៦៤: បន្ទុកបុគ្គលិក	4.074.800.000	4.299.201.600	105,5%	+224.401.600
ជំពូក ៦៣: ពន្ធ និងអាករ	4.200.000	0	0,0%	-4.200.000
ខ. វិស័យការពារជាតិ និងសន្តិសុខ	2.796.593.800.000	2.859.140.708.158	102,2%	+62.546.908.158
០៦-ក្រសួងការពារជាតិ	1.567.580.000.000	1.619.539.045.445	103,3%	+51.959.045.445
ជំពូក ៦០: ការទិញ	257.971.000.000	256.010.603.481	99,2%	-1.960.396.519
ជំពូក ៦១: សេវាកម្ម	50.992.000.000	50.247.069.080	98,5%	-744.930.920
ជំពូក ៦២: អត្ថប្រយោជន៍សង្គម	17.227.000.000	17.183.094.200	99,7%	-43.905.800
ជំពូក ៦៤: បន្ទុកបុគ្គលិក	1.239.840.000.000	1.294.651.970.737	104,4%	+54.811.970.737
ជំពូក ៦៥: ឧបត្ថម្ភធន	1.550.000.000	1.446.307.947	93,3%	-103.692.053
០៧.១-ក្រសួងមហាផ្ទៃ-សន្តិសុខសាធារណៈ	1.027.408.000.000	1.037.340.382.754	101,0%	+9.932.382.754
ជំពូក ៦០: ការទិញ	232.736.800.000	232.419.465.874	99,9%	-317.334.126
ជំពូក ៦១: សេវាកម្ម	30.157.200.000	29.256.126.941	97,0%	-901.073.059
ជំពូក ៦២: អត្ថប្រយោជន៍សង្គម	28.858.000.000	28.821.798.600	99,9%	-36.201.400
ជំពូក ៦៤: បន្ទុកបុគ្គលិក	720.648.000.000	732.099.471.985	101,6%	+11.451.471.985
ជំពូក ៦៥: ឧបត្ថម្ភធន	15.008.000.000	14.743.519.354	98,2%	-264.480.646
០៧.២-ក្រសួងមហាផ្ទៃ-រដ្ឋបាលទូទៅ	107.366.500.000	113.755.059.193	106,0%	+6.388.559.193
ជំពូក ៦០: ការទិញ	44.303.100.000	44.271.469.614	99,9%	-31.630.386
ជំពូក ៦១: សេវាកម្ម	15.467.900.000	15.404.859.643	99,6%	-63.040.357



ការគ្រប់គ្រងឆ្នាំ២០១៦

តារាង "ខ"

ចំណាយថវិកាថ្នាក់ជាតិ

ឯកតា: រៀល

វិស័យ ក្រសួង ស្ថាប័ន ជំពូក	ឆ្នាំ២០១៦		អនុវត្ត/ច្បាប់ហិរញ្ញវត្ថុ	
	ច្បាប់ហិរញ្ញវត្ថុ( ˆ )	អនុវត្ត	% ច្បាប់	កើន( + )/ថយ( - )
ជំពូក ៦២៖ អគ្គប្រយោជន៍សង្គម	1.368.000.000	1.368.000.000	100,0%	0
ជំពូក ៦៤៖ បន្ទុកបុគ្គលិក	44.727.500.000	51.210.733.936	114,5%	+6.483.233.936
ជំពូក ៦៥៖ ឧបត្ថម្ភធន	1.500.000.000	1.499.996.000	100,0%	-4.000
២៦-ក្រសួងយុត្តិធម៌	94.239.300.000	88.506.220.766	93,9%	-5.733.079.234
ជំពូក ៦០៖ ការទិញ	17.477.000.000	15.691.804.396	89,8%	-1.785.195.604
ជំពូក ៦១៖ សេវាកម្ម	29.262.600.000	24.000.149.632	82,0%	-5.262.450.368
ជំពូក ៦២៖ អគ្គប្រយោជន៍សង្គម	1.277.000.000	1.161.378.970	90,9%	-115.621.030
ជំពូក ៦៤៖ បន្ទុកបុគ្គលិក	46.178.200.000	47.636.281.768	103,2%	+1.458.081.768
ជំពូក ៦៥៖ ឧបត្ថម្ភធន	12.000.000	6.906.000	57,6%	-5.094.000
ជំពូក ៦៣៖ ពន្ធ និងអាករ	32.500.000	9.700.000	29,8%	-22.800.000
១. ក្រសួង	49.952.200.000	42.807.277.646	85,7%	-7.144.922.354
ជំពូក ៦០៖ ការទិញ	12.580.000.000	11.055.298.645	87,9%	-1.524.701.355
ជំពូក ៦១៖ សេវាកម្ម	17.742.600.000	13.126.062.760	74,0%	-4.616.537.240
ជំពូក ៦២៖ អគ្គប្រយោជន៍សង្គម	1.277.000.000	1.161.378.970	90,9%	-115.621.030
ជំពូក ៦៤៖ បន្ទុកបុគ្គលិក	16.256.200.000	17.447.931.271	107,3%	+1.191.731.271
ជំពូក ៦៥៖ ឧបត្ថម្ភធន	12.000.000	6.906.000	57,6%	-5.094.000
ជំពូក ៦៣៖ ពន្ធ និងអាករ	30.000.000	9.700.000	32,3%	-20.300.000
១.១. យុត្តិធម៌	33.885.800.000	27.319.657.137	80,6%	-6.566.142.863
ជំពូក ៦០៖ ការទិញ	8.144.000.000	7.171.467.535	88,1%	-972.532.465
ជំពូក ៦១៖ សេវាកម្ម	13.779.600.000	10.682.644.692	77,5%	-3.096.955.308
ជំពូក ៦២៖ អគ្គប្រយោជន៍សង្គម	1.267.000.000	1.158.050.000	91,4%	-108.950.000
ជំពូក ៦៤៖ បន្ទុកបុគ្គលិក	10.675.200.000	8.299.844.910	77,7%	-2.375.355.090
ជំពូក ៦៣៖ ពន្ធ និងអាករ	20.000.000	7.650.000	38,3%	-12.350.000
១.២. តុលាការកំពូល	5.346.600.000	5.041.001.624	94,3%	-305.598.376
ជំពូក ៦០៖ ការទិញ	1.720.000.000	1.507.608.500	87,7%	-212.391.500
ជំពូក ៦១៖ សេវាកម្ម	1.409.000.000	828.981.914	58,8%	-580.018.086
ជំពូក ៦២៖ អគ្គប្រយោជន៍សង្គម	10.000.000	3.328.970	33,3%	-6.671.030
ជំពូក ៦៤៖ បន្ទុកបុគ្គលិក	2.189.600.000	2.692.126.240	123,0%	+502.526.240
ជំពូក ៦៥៖ ឧបត្ថម្ភធន	12.000.000	6.906.000	57,6%	-5.094.000
ជំពូក ៦៣៖ ពន្ធ និងអាករ	6.000.000	2.050.000	34,2%	-3.950.000
១.៣. អគ្គនាយកដ្ឋានពន្ធដារ	6.180.200.000	6.648.324.892	107,6%	+468.124.892
ជំពូក ៦០៖ ការទិញ	1.859.000.000	1.620.510.960	87,2%	-238.489.040
ជំពូក ៦១៖ សេវាកម្ម	973.000.000	709.545.171	72,9%	-263.454.829





ការគ្រប់គ្រងឆ្នាំ២០១៦

តារាង "ខ"

ចំណាយថវិកាថ្នាក់ជាតិ

ឯកតា: រៀល

វិស័យ ក្រសួង ស្ថាប័ន ជំពូក	ឆ្នាំ២០១៦		អនុវត្ត/ច្បាប់ហិរញ្ញវត្ថុ	
	ច្បាប់ហិរញ្ញវត្ថុ ( ' )	អនុវត្ត	% ច្បាប់	កើន (+)/ថយ (-)
ជំពូក ៦៤: បន្ទុកបុគ្គលិក	3.348.200.000	4.318.268.761	129,0%	+970.068.761
១.៤. ក្រុមប្រឹក្សានៃអង្គរព្រៃក្រម	4.539.600.000	3.798.293.993	83,7%	-741.306.007
ជំពូក ៦០: ការទិញ	857.000.000	755.711.650	88,2%	-101.288.350
ជំពូក ៦១: សេវាកម្ម	1.581.000.000	904.890.983	57,2%	-676.109.017
ជំពូក ៦៤: បន្ទុកបុគ្គលិក	2.097.600.000	2.137.691.360	101,9%	+40.091.360
ជំពូក ៦៣: ពន្ធ និងអាករ	4.000.000	-	0,0%	-4.000.000
៩. មន្ទីរជំនាញរាជធានី ខេត្ត	44.287.100.000	45.698.943.120	103,2%	+1.411.843.120
ជំពូក ៦០: ការទិញ	4.897.000.000	4.636.505.751	94,7%	-260.494.249
ជំពូក ៦១: សេវាកម្ម	11.520.000.000	10.874.086.872	94,4%	-645.913.128
ជំពូក ៦៤: បន្ទុកបុគ្គលិក	29.922.000.000	30.188.350.497	100,9%	+266.350.497
ជំពូក ៦៣: ពន្ធ និងអាករ	2.500.000	0	0,0%	-2.500.000
<b>គ. វិស័យសង្គមកិច្ច</b>	<b>4.301.537.400.000</b>	<b>4.006.889.514.497</b>	<b>93,2%</b>	<b>-294.647.885.503</b>
១១-ក្រសួងព័ត៌មាន	62.703.700.000	59.484.899.051	94,9%	-3.218.800.949
ជំពូក ៦០: ការទិញ	18.381.800.000	17.895.618.864	97,4%	-486.181.136
ជំពូក ៦១: សេវាកម្ម	16.869.400.000	16.358.906.625	97,0%	-510.493.375
ជំពូក ៦២: អត្ថប្រយោជន៍សង្គម	100.000.000	98.000.000	98,0%	-2.000.000
ជំពូក ៦៤: បន្ទុកបុគ្គលិក	27.278.400.000	25.067.995.282	91,9%	-2.210.404.718
ជំពូក ៦៥: ឧបត្ថម្ភធន	42.000.000	41.498.280	98,8%	-501.720
ជំពូក ៦៣: ពន្ធ និងអាករ	32.100.000	22.880.000	71,3%	-9.220.000
១. ក្រសួង	43.796.800.000	41.757.123.126	95,3%	-2.039.676.874
ជំពូក ៦០: ការទិញ	13.737.000.000	13.559.621.640	98,7%	-177.378.360
ជំពូក ៦១: សេវាកម្ម	12.331.900.000	11.989.494.966	97,2%	-342.405.034
ជំពូក ៦២: អត្ថប្រយោជន៍សង្គម	100.000.000	98.000.000	98,0%	-2.000.000
ជំពូក ៦៤: បន្ទុកបុគ្គលិក	17.562.900.000	16.047.778.240	91,4%	-1.515.121.760
ជំពូក ៦៥: ឧបត្ថម្ភធន	42.000.000	41.498.280	98,8%	-501.720
ជំពូក ៦៣: ពន្ធ និងអាករ	23.000.000	20.730.000	90,1%	-2.270.000
មន្ទីរជំនាញរាជធានី ខេត្ត	18.906.900.000	17.727.775.925	93,8%	-1.179.124.075
ជំពូក ៦០: ការទិញ	4.644.800.000	4.335.997.224	93,4%	-308.802.776
ជំពូក ៦១: សេវាកម្ម	4.537.500.000	4.369.411.659	96,3%	-168.088.341
ជំពូក ៦៤: បន្ទុកបុគ្គលិក	9.715.500.000	9.020.217.042	92,8%	-695.282.958
ជំពូក ៦៣: ពន្ធ និងអាករ	9.100.000	2.150.000	23,6%	-6.950.000



ការគ្រប់គ្រងឆ្នាំ២០១៦

តារាង "ខ"

ចំណាយថវិកាថ្នាក់ជាតិ

ឯកតា: រៀល

វិស័យ ក្រសួង ស្ថាប័ន ជំពូក	ឆ្នាំ២០១៦		អនុវត្ត/ច្បាប់ហិរញ្ញវត្ថុ	
	ច្បាប់ហិរញ្ញវត្ថុ( ' )	អនុវត្ត	% ច្បាប់	កើន(+)/ថយ(-)
១២-ក្រសួងសុខាភិបាល	1.111.789.900.000	1.050.131.601.895	94,5%	-61.658.298.105
ជំពូក ៦០៖ ការទិញ	204.427.000.000	199.868.376.057	97,8%	-4.558.623.943
ជំពូក ៦១៖ សេវាកម្ម	85.347.800.000	71.225.256.433	83,5%	-14.122.543.567
ជំពូក ៦២៖ អត្ថប្រយោជន៍សង្គម	453.260.000.000	447.789.055.386	98,8%	-5.470.944.614
ជំពូក ៦៤៖ បន្ទុកបុគ្គលិក	325.073.300.000	291.397.004.300	89,6%	-33.676.295.700
ជំពូក ៦៥៖ ឧបត្ថម្ភធន	43.147.400.000	39.621.200.719	91,8%	-3.526.199.281
ជំពូក ៦៣៖ ពន្ធ និងអាករ	534.400.000	230.709.000	43,2%	-303.691.000
១. ក្រសួង	679.551.300.000	653.198.930.271	96,1%	-26.352.369.729
ជំពូក ៦០៖ ការទិញ	156.470.500.000	154.118.562.498	98,5%	-2.351.937.502
ជំពូក ៦១៖ សេវាកម្ម	33.572.800.000	21.991.826.898	65,5%	-11.580.973.102
ជំពូក ៦២៖ អត្ថប្រយោជន៍សង្គម	386.857.000.000	382.945.484.736	99,0%	-3.911.515.264
ជំពូក ៦៤៖ បន្ទុកបុគ្គលិក	59.268.900.000	54.393.545.420	91,8%	-4.875.354.580
ជំពូក ៦៥៖ ឧបត្ថម្ភធន	43.147.400.000	39.621.200.719	91,8%	-3.526.199.281
ជំពូក ៦៣៖ ពន្ធ និងអាករ	234.700.000	128.310.000	54,7%	-106.390.000
៩. មន្ទីរជំនាញរាជធានី ខេត្ត	432.238.600.000	396.932.671.624	91,8%	-35.305.928.376
ជំពូក ៦០៖ ការទិញ	47.956.500.000	45.749.813.559	95,4%	-2.206.686.441
ជំពូក ៦១៖ សេវាកម្ម	51.775.000.000	49.233.429.535	95,1%	-2.541.570.465
ជំពូក ៦២៖ អត្ថប្រយោជន៍សង្គម	66.403.000.000	64.843.570.650	97,7%	-1.559.429.350
ជំពូក ៦៤៖ បន្ទុកបុគ្គលិក	265.804.400.000	237.003.458.880	89,2%	-28.800.941.120
ជំពូក ៦៣៖ ពន្ធ និងអាករ	299.700.000	102.399.000	34,2%	-197.301.000
១៦-ក្រសួងអប់រំ យុវជន និងកីឡា	2.032.620.900.000	1.851.135.447.640	91,1%	-181.485.452.360
ជំពូក ៦០៖ ការទិញ	150.160.143.000	136.391.444.935	90,8%	-13.768.698.065
ជំពូក ៦១៖ សេវាកម្ម	151.689.637.000	130.111.761.346	85,8%	-21.577.875.654
ជំពូក ៦២៖ អត្ថប្រយោជន៍សង្គម	103.029.320.000	94.150.450.576	91,4%	-8.878.869.424
ជំពូក ៦៤៖ បន្ទុកបុគ្គលិក	1.626.838.100.000	1.490.038.245.798	91,6%	-136.799.854.202
ជំពូក ៦៥៖ ឧបត្ថម្ភធន	440.900.000	298.736.045	67,8%	-142.163.955
ជំពូក ៦៣៖ ពន្ធ និងអាករ	462.800.000	144.808.940	31,3%	-317.991.060
១. ក្រសួង	273.307.292.000	221.901.188.748	81,2%	-51.406.103.252
ជំពូក ៦០៖ ការទិញ	80.022.943.000	70.576.423.826	88,2%	-9.446.519.174
ជំពូក ៦១៖ សេវាកម្ម	76.156.163.000	60.216.790.320	79,1%	-15.939.372.680
ជំពូក ៦២៖ អត្ថប្រយោជន៍សង្គម	40.399.380.000	36.899.915.976	91,3%	-3.499.464.024
ជំពូក ៦៤៖ បន្ទុកបុគ្គលិក	76.167.906.000	53.807.602.581	70,6%	-22.360.303.419
ជំពូក ៦៥៖ ឧបត្ថម្ភធន	440.900.000	298.736.045	67,8%	-142.163.955
ជំពូក ៦៣៖ ពន្ធ និងអាករ	120.000.000	101.720.000	84,8%	-18.280.000




ការគ្រប់គ្រងឆ្នាំ២០១៦

តារាង "ខ"

ចំណាយថវិកាថ្នាក់ជាតិ

ឯកតា: រៀល

វិស័យ ក្រសួង អង្គភាព ជំពូក	ឆ្នាំ២០១៦		អនុវត្ត/ច្បាប់ហិរញ្ញវត្ថុ	
	ច្បាប់ហិរញ្ញវត្ថុ( រ )	អនុវត្ត	% ច្បាប់	កើន(+)/ថយ(-)
១.១. អប់រំ	194.106.619.000	158.712.680.401	81,8%	-35.393.938.599
ជំពូក ៦០: ការទិញ	59.809.491.000	53.873.560.069	90,1%	-5.935.930.931
ជំពូក ៦១: សេវាកម្ម	47.312.682.000	38.343.543.079	81,0%	-8.969.138.921
ជំពូក ៦២: អត្ថប្រយោជន៍សង្គម	17.565.940.000	15.738.831.021	89,6%	-1.827.108.979
ជំពូក ៦៤: បន្ទុកបុគ្គលិក	69.095.106.000	50.482.066.581	73,1%	-18.613.039.419
ជំពូក ៦៥: ឧបត្ថម្ភធន	203.400.000	172.959.651	85,0%	-30.440.349
ជំពូក ៦៣: ពន្ធ និងអាករ	120.000.000	101.720.000	84,8%	-18.280.000
១.២. ឧត្តមសិក្សា	34.677.372.000	27.812.069.768	80,2%	-6.865.302.232
ជំពូក ៦០: ការទិញ	14.110.052.000	12.191.593.219	86,4%	-1.918.458.781
ជំពូក ៦១: សេវាកម្ម	14.718.880.000	11.317.682.349	76,9%	-3.401.197.651
ជំពូក ៦២: អត្ថប្រយោជន៍សង្គម	2.243.440.000	2.005.673.000	89,4%	-237.767.000
ជំពូក ៦៤: បន្ទុកបុគ្គលិក	3.529.500.000	2.279.218.400	64,6%	-1.250.281.600
ជំពូក ៦៥: ឧបត្ថម្ភធន	75.500.000	17.902.800	23,7%	-57.597.200
១.៣. យុវជន និងកីឡា	44.523.301.000	35.376.438.579	79,5%	-9.146.862.421
ជំពូក ៦០: ការទិញ	6.103.400.000	4.511.270.538	73,9%	-1.592.129.462
ជំពូក ៦១: សេវាកម្ម	14.124.601.000	10.555.564.892	74,7%	-3.569.036.108
ជំពូក ៦២: អត្ថប្រយោជន៍សង្គម	20.590.000.000	19.155.411.955	93,0%	-1.434.588.045
ជំពូក ៦៤: បន្ទុកបុគ្គលិក	3.543.300.000	1.046.317.600	29,5%	-2.496.982.400
ជំពូក ៦៥: ឧបត្ថម្ភធន	162.000.000	107.873.594	66,6%	-54.126.406
៩. មន្ទីរជំនាញរាជធានី ខេត្ត	1.759.313.608.000	1.629.234.258.892	92,6%	-130.079.349.108
ជំពូក ៦០: ការទិញ	70.137.200.000	65.815.021.109	93,8%	-4.322.178.891
ជំពូក ៦១: សេវាកម្ម	75.533.474.000	69.894.971.026	92,5%	-5.638.502.974
ជំពូក ៦២: អត្ថប្រយោជន៍សង្គម	62.629.940.000	57.250.534.600	91,4%	-5.379.405.400
ជំពូក ៦៤: បន្ទុកបុគ្គលិក	1.550.670.194.000	1.436.230.643.217	92,6%	-114.439.550.783
ជំពូក ៦៣: ពន្ធ និងអាករ	342.800.000	43.088.940	12,6%	-299.711.060
១៨-ក្រសួងវប្បធម៌ និងវិចិត្រសិល្បៈ	70.919.000.000	64.293.099.334	90,7%	-6.625.900.666
ជំពូក ៦០: ការទិញ	7.538.000.000	7.098.069.280	94,2%	-439.930.720
ជំពូក ៦១: សេវាកម្ម	16.024.600.000	14.847.941.019	92,7%	-1.176.658.981
ជំពូក ៦២: អត្ថប្រយោជន៍សង្គម	2.265.000.000	2.236.430.000	98,7%	-28.570.000
ជំពូក ៦៤: បន្ទុកបុគ្គលិក	42.821.500.000	37.957.241.730	88,6%	-4.864.258.270
ជំពូក ៦៥: ឧបត្ថម្ភធន	2.249.100.000	2.136.167.305	95,0%	-112.932.695
ជំពូក ៦៣: ពន្ធ និងអាករ	20.800.000	17.250.000	82,9%	-3.550.000
១៩-ក្រសួងសេដ្ឋកិច្ច និងហិរញ្ញវត្ថុ	47.559.400.000	43.510.584.580	91,5%	-4.048.815.420
ជំពូក ៦០: ការទិញ	5.434.000.000	5.100.552.050	93,9%	-333.447.950



ការគ្រប់គ្រងឆ្នាំ២០១៦

តារាង "ខ"

ចំណាយថវិកាថ្នាក់ជាតិ

ឯកតា: រៀល

វិស័យ ក្រសួង ស្ថាប័ន ជំពូក	ឆ្នាំ២០១៦		អនុវត្ត/ច្បាប់ហិរញ្ញវត្ថុ	
	ច្បាប់ហិរញ្ញវត្ថុ ( ' )	អនុវត្ត	% ច្បាប់	កើន (+) /ថយ (-)
ជំពូក ៦១៖ សេវាកម្ម	9.941.400.000	9.007.070.515	90,6%	-934.329.485
ជំពូក ៦២៖ អត្ថប្រយោជន៍សង្គម	2.265.000.000	2.236.430.000	98,7%	-28.570.000
ជំពូក ៦៤៖ បន្ទុកបុគ្គលិក	27.654.100.000	25.014.664.710	90,5%	-2.639.435.290
ជំពូក ៦៥៖ ឧបត្ថម្ភធន	2.249.100.000	2.136.167.305	95,0%	-112.932.695
ជំពូក ៦៣៖ ពន្ធ និងអាករ	15.800.000	15.700.000	99,4%	-100.000
៩. មន្ទីរជំនាញរាជធានី ខេត្ត	23.359.600.000	20.782.514.754	89,0%	-2.577.085.246
ជំពូក ៦០៖ ការទិញ	2.104.000.000	1.997.517.230	94,9%	-106.482.770
ជំពូក ៦១៖ សេវាកម្ម	6.083.200.000	5.840.870.504	96,0%	-242.329.496
ជំពូក ៦៤៖ បន្ទុកបុគ្គលិក	15.167.400.000	12.942.577.020	85,3%	-2.224.822.980
ជំពូក ៦៣៖ ពន្ធ និងអាករ	5.000.000	1.550.000	31,0%	-3.450.000
១៩-ក្រសួងបរិស្ថាន	47.615.000.000	49.581.451.271	104,1%	+1.966.451.271
ជំពូក ៦០៖ ការទិញ	10.833.200.000	10.317.171.613	95,2%	-516.028.387
ជំពូក ៦១៖ សេវាកម្ម	11.535.300.000	10.846.645.663	94,0%	-688.654.337
ជំពូក ៦២៖ អត្ថប្រយោជន៍សង្គម	600.000.000	579.195.600	96,5%	-20.804.400
ជំពូក ៦៤៖ បន្ទុកបុគ្គលិក	24.279.900.000	27.482.463.320	113,2%	+3.202.563.320
ជំពូក ៦៥៖ ឧបត្ថម្ភធន	325.000.000	321.425.075	98,9%	-3.574.925
ជំពូក ៦៣៖ ពន្ធ និងអាករ	41.600.000	34.550.000	83,1%	-7.050.000
១. ក្រសួង	25.385.100.000	28.770.966.571	113,3%	+3.385.866.571
ជំពូក ៦០៖ ការទិញ	8.387.100.000	7.981.024.724	95,2%	-406.075.276
ជំពូក ៦១៖ សេវាកម្ម	6.561.100.000	6.016.999.392	91,7%	-544.100.608
ជំពូក ៦២៖ អត្ថប្រយោជន៍សង្គម	600.000.000	579.195.600	96,5%	-20.804.400
ជំពូក ៦៤៖ បន្ទុកបុគ្គលិក	9.479.300.000	13.839.821.780	146,0%	+4.360.521.780
ជំពូក ៦៥៖ ឧបត្ថម្ភធន	325.000.000	321.425.075	98,9%	-3.574.925
ជំពូក ៦៣៖ ពន្ធ និងអាករ	32.600.000	32.500.000	99,7%	-100.000
៩. មន្ទីរជំនាញរាជធានី ខេត្ត	22.229.900.000	20.810.484.700	93,6%	-1.419.415.300
ជំពូក ៦០៖ ការទិញ	2.446.100.000	2.336.146.889	95,5%	-109.953.111
ជំពូក ៦១៖ សេវាកម្ម	4.974.200.000	4.829.646.271	97,1%	-144.553.729
ជំពូក ៦៤៖ បន្ទុកបុគ្គលិក	14.800.600.000	13.642.641.540	92,2%	-1.157.958.460
ជំពូក ៦៣៖ ពន្ធ និងអាករ	9.000.000	2.050.000	22,8%	-6.950.000
២១-ជំពូក ៦១៖ សេវាកម្ម អតីតយុទ្ធជន និងយុវនីតិសម្បទា	718.810.900.000	686.919.451.215	95,6%	-31.891.448.785
ជំពូក ៦០៖ ការទិញ	7.386.200.000	6.974.272.720	94,4%	-411.927.280
ជំពូក ៦១៖ សេវាកម្ម	13.502.600.000	12.848.005.364	95,2%	-654.594.636
ជំពូក ៦២៖ អត្ថប្រយោជន៍សង្គម	33.520.600.000	32.461.480.800	96,8%	-1.059.119.200
ជំពូក ៦៤៖ បន្ទុកបុគ្គលិក	646.590.400.000	622.950.262.351	96,3%	-23.640.137.649
ជំពូក ៦៥៖ ឧបត្ថម្ភធន	17.749.600.000	11.655.940.180	65,7%	-6.093.659.820




ការគ្រប់គ្រងឆ្នាំ២០១៦

តារាង "ខ"

ចំណាយថវិកាថ្នាក់ជាតិ

ឯកតា: រៀល

វិស័យ ក្រសួង ស្ថាប័ន ជំពូក	ឆ្នាំ២០១៦		អនុវត្ត/ច្បាប់ហិរញ្ញវត្ថុ	
	ច្បាប់ហិរញ្ញវត្ថុ( ' )	អនុវត្ត	% ច្បាប់	កើន(+ )/ថយ(- )
ជំពូក ៦៣៖ ពន្ធ និងអាករ	61.500.000	29.489.800	48,0%	-32.010.200
១. ក្រសួង	57.727.105.000	50.366.807.385	87,2%	-7.360.297.615
ជំពូក ៦០៖ ការទិញ	4.402.000.000	4.167.763.620	94,7%	-234.236.380
ជំពូក ៦១៖ សេវាកម្ម	4.671.600.000	4.309.618.355	92,3%	-361.981.645
ជំពូក ៦២៖ អត្ថប្រយោជន៍សង្គម	19.984.505.000	19.843.791.140	99,3%	-140.713.860
ជំពូក ៦៤៖ បន្ទុកបុគ្គលិក	10.888.400.000	10.368.844.090	95,2%	-519.555.910
ជំពូក ៦៥៖ ឧបត្ថម្ភធន	17.749.600.000	11.655.940.180	65,7%	-6.093.659.820
ជំពូក ៦៣៖ ពន្ធ និងអាករ	31.000.000	20.850.000	67,3%	-10.150.000
៩. មន្ទីរជំនាញរាជធានី ខេត្ត	661.083.795.000	636.552.643.830	96,3%	-24.531.151.170
ជំពូក ៦០៖ ការទិញ	2.984.200.000	2.806.509.100	94,0%	-177.690.900
ជំពូក ៦១៖ សេវាកម្ម	8.831.000.000	8.538.387.009	96,7%	-292.612.991
ជំពូក ៦២៖ អត្ថប្រយោជន៍សង្គម	13.536.095.000	12.617.689.660	93,2%	-918.405.340
ជំពូក ៦៤៖ បន្ទុកបុគ្គលិក	635.702.000.000	612.581.418.261	96,4%	-23.120.581.739
ជំពូក ៦៣៖ ពន្ធ និងអាករ	30.500.000	8.639.800	28,3%	-21.860.200
២៣-ក្រសួងធម្មការ និងកិច្ចការសាសនា	44.658.000.000	41.940.591.305	93,9%	-2.717.408.695
ជំពូក ៦០៖ ការទិញ	6.224.400.000	5.934.855.399	95,3%	-289.544.601
ជំពូក ៦១៖ សេវាកម្ម	7.392.900.000	6.956.283.033	94,1%	-436.616.967
ជំពូក ៦២៖ អត្ថប្រយោជន៍សង្គម	75.000.000	68.948.000	91,9%	-6.052.000
ជំពូក ៦៤៖ បន្ទុកបុគ្គលិក	30.944.800.000	28.973.054.873	93,6%	-1.971.745.127
ជំពូក ៦៣៖ ពន្ធ និងអាករ	20.900.000	7.450.000	35,6%	-13.450.000
១. ក្រសួង	17.460.800.000	16.616.343.075	95,2%	-844.456.925
ជំពូក ៦០៖ ការទិញ	4.351.000.000	4.162.256.760	95,7%	-188.743.240
ជំពូក ៦១៖ សេវាកម្ម	3.113.000.000	2.886.310.485	92,7%	-226.689.515
ជំពូក ៦២៖ អត្ថប្រយោជន៍សង្គម	75.000.000	68.948.000	91,9%	-6.052.000
ជំពូក ៦៤៖ បន្ទុកបុគ្គលិក	9.911.800.000	9.491.827.830	95,8%	-419.972.170
ជំពូក ៦៣៖ ពន្ធ និងអាករ	10.000.000	7.000.000	70,0%	-3.000.000
៩. មន្ទីរជំនាញរាជធានី ខេត្ត	27.197.200.000	25.324.248.230	93,1%	-1.872.951.770
ជំពូក ៦០៖ ការទិញ	1.873.400.000	1.772.598.639	94,6%	-100.801.361
ជំពូក ៦១៖ សេវាកម្ម	4.279.900.000	4.069.972.548	95,1%	-209.927.452
ជំពូក ៦២៖ អត្ថប្រយោជន៍សង្គម	21.033.000.000	19.481.227.043	92,6%	-1.551.772.957
ជំពូក ៦៣៖ ពន្ធ និងអាករ	10.900.000	450.000	4,1%	-10.450.000
២៣-ក្រសួងកិច្ចការអន្តរជាតិ	40.674.200.000	36.396.750.973	89,5%	-4.277.449.027
ជំពូក ៦០៖ ការទិញ	5.029.800.000	4.729.530.320	94,0%	-300.269.680
ជំពូក ៦១៖ សេវាកម្ម	13.307.900.000	11.937.554.604	89,7%	-1.370.345.396



ការគ្រប់គ្រងឆ្នាំ២០១៦

តារាង "ខ"

ចំណាយថវិកាថ្នាក់ជាតិ

ឯកតា: រៀល

វិស័យ ក្រសួង ស្ថាប័ន ជំពូក	ឆ្នាំ២០១៦		អនុវត្ត/ច្បាប់ហិរញ្ញវត្ថុ	
	ច្បាប់ហិរញ្ញវត្ថុ( * )	អនុវត្ត	% ច្បាប់	កើន (+)/ថយ (-)
ជំពូក ៦២៖ អគ្គប្រយោជន៍សង្គម	6.170.600.000	6.146.371.600	99,6%	-24.228.400
ជំពូក ៦៤៖ បន្ទុកបុគ្គលិក	16.091.500.000	13.556.939.449	84,2%	-2.534.560.551
ជំពូក ៦៣៖ ពន្ធ និងអាករ	74.400.000	26.355.000	35,4%	-48.045.000
១. ក្រសួង	18.364.848.000	16.146.779.814	87,9%	-2.218.068.186
ជំពូក ៦០៖ ការទិញ	2.079.800.000	1.966.390.000	94,5%	-113.410.000
ជំពូក ៦១៖ សេវាកម្ម	6.233.500.000	5.284.298.210	84,8%	-949.201.790
ជំពូក ៦២៖ អគ្គប្រយោជន៍សង្គម	4.370.600.000	4.354.830.000	99,6%	-15.770.000
ជំពូក ៦៤៖ បន្ទុកបុគ្គលិក	5.630.848.000	4.520.411.604	80,3%	-1.110.436.396
ជំពូក ៦៣៖ ពន្ធ និងអាករ	50.100.000	20.850.000	41,6%	-29.250.000
៩. មន្ទីរជំនាញរាជធានី ខេត្ត	22.309.352.000	20.249.971.159	90,8%	-2.059.380.841
ជំពូក ៦០៖ ការទិញ	2.950.000.000	2.763.140.320	93,7%	-186.859.680
ជំពូក ៦១៖ សេវាកម្ម	7.074.400.000	6.653.256.394	94,0%	-421.143.606
ជំពូក ៦២៖ អគ្គប្រយោជន៍សង្គម	1.800.000.000	1.791.541.600	99,5%	-8.458.400
ជំពូក ៦៤៖ បន្ទុកបុគ្គលិក	10.460.652.000	9.036.527.845	86,4%	-1.424.124.155
ជំពូក ៦៣៖ ពន្ធ និងអាករ	24.300.000	5.505.000	22,7%	-18.795.000
៣២-ក្រសួងការងារ និងបណ្តុះបណ្តាលវិជ្ជាជីវៈ	171.745.800.000	167.006.221.813	97,2%	-4.739.578.187
ជំពូក ៦០៖ ការទិញ	31.872.000.000	30.589.709.931	96,0%	-1.282.290.069
ជំពូក ៦១៖ សេវាកម្ម	18.979.600.000	18.217.037.963	96,0%	-762.562.037
ជំពូក ៦២៖ អគ្គប្រយោជន៍សង្គម	18.504.400.000	17.082.382.300	92,3%	-1.422.017.700
ជំពូក ៦៤៖ បន្ទុកបុគ្គលិក	65.070.200.000	64.663.751.461	99,4%	-406.448.539
ជំពូក ៦៥៖ ឧបត្ថម្ភធន	37.253.000.000	36.429.650.158	97,8%	-823.349.842
ជំពូក ៦៣៖ ពន្ធ និងអាករ	66.600.000	23.690.000	35,6%	-42.910.000
១. ក្រសួង	127.866.500.000	126.735.132.951	99,1%	-1.131.367.049
ជំពូក ៦០៖ ការទិញ	27.493.000.000	26.522.632.170	96,5%	-970.367.830
ជំពូក ៦១៖ សេវាកម្ម	11.512.800.000	11.059.913.443	96,1%	-452.886.557
ជំពូក ៦២៖ អគ្គប្រយោជន៍សង្គម	17.765.100.000	16.469.591.800	92,7%	-1.295.508.200
ជំពូក ៦៤៖ បន្ទុកបុគ្គលិក	33.802.600.000	36.234.505.380	107,2%	+2.431.905.380
ជំពូក ៦៥៖ ឧបត្ថម្ភធន	37.253.000.000	36.429.650.158	97,8%	-823.349.842
ជំពូក ៦៣៖ ពន្ធ និងអាករ	40.000.000	18.840.000	47,1%	-21.160.000
៩. មន្ទីរជំនាញរាជធានី ខេត្ត	43.879.300.000	40.271.088.862	91,8%	-3.608.211.138
ជំពូក ៦០៖ ការទិញ	4.379.000.000	4.067.077.761	92,9%	-311.922.239
ជំពូក ៦១៖ សេវាកម្ម	7.466.800.000	7.157.124.520	95,9%	-309.675.480
ជំពូក ៦២៖ អគ្គប្រយោជន៍សង្គម	739.300.000	612.790.500	82,9%	-126.509.500
ជំពូក ៦៤៖ បន្ទុកបុគ្គលិក	31.267.600.000	28.429.246.081	90,9%	-2.838.353.919
ជំពូក ៦៣៖ ពន្ធ និងអាករ	26.600.000	4.850.000	18,2%	-21.750.000
សរុប	1.199.725.100.000	1.140.884.246.882	95,1%	-58.840.853.118
០៥-ក្រសួងសេដ្ឋកិច្ច និងហិរញ្ញវត្ថុ	50.679.000.000	53.356.390.035	105,3%	+2.677.390.035




ការគ្រប់គ្រងឆ្នាំ២០១៦

តារាង "ខ"

ចំណាយថវិកាថ្នាក់ជាតិ

ឯកតា: រៀល

វិស័យ ក្រសួង ស្ថាប័ន ជំពូក	ឆ្នាំ២០១៦		អនុវត្ត/ច្បាប់ហិរញ្ញវត្ថុ	
	ច្បាប់ហិរញ្ញវត្ថុ( * )	អនុវត្ត	% ច្បាប់	កើន(+)/ថយ(-)
ជំពូក ៦០៖ ការទិញ	4.298.000.000	4.077.933.720	94,9%	-220.066.280
ជំពូក ៦១៖ សេវាកម្ម	7.720.000.000	6.968.551.449	90,3%	-751.448.551
ជំពូក ៦២៖ អគ្គប្រយោជន៍សង្គម	10.010.000.000	9.083.288.200	90,7%	-926.711.800
ជំពូក ៦៤៖ បន្ទុកបុគ្គលិក	28.090.000.000	32.791.382.254	116,7%	+4.701.382.254
ជំពូក ៦៥៖ ឧបត្ថម្ភធន	551.000.000	435.234.412	79,0%	-115.765.588
ជំពូក ៦៣៖ ពន្ធ និងអាករ	10.000.000	0	0,0%	-10.000.000
១៣-ក្រសួងវិវត្តន៍ជាតិ	33.897.000.000	28.450.058.392	83,9%	-5.446.941.608
ជំពូក ៦០៖ ការទិញ	7.839.300.000	7.371.367.793	94,0%	-467.932.207
ជំពូក ៦១៖ សេវាកម្ម	12.307.900.000	8.923.670.769	72,5%	-3.384.229.231
ជំពូក ៦២៖ អគ្គប្រយោជន៍សង្គម	300.000.000	297.230.000	99,1%	-2.770.000
ជំពូក ៦៤៖ បន្ទុកបុគ្គលិក	13.147.400.000	11.569.998.545	88,0%	-1.577.401.455
ជំពូក ៦៥៖ ឧបត្ថម្ភធន	236.300.000	246.991.285	104,5%	+10.691.285
ជំពូក ៦៣៖ ពន្ធ និងអាករ	66.100.000	40.800.000	61,7%	-25.300.000
១. ក្រសួង	21.150.800.000	16.695.892.623	78,9%	-4.454.907.377
ជំពូក ៦០៖ ការទិញ	4.846.000.000	4.474.113.607	92,3%	-371.886.393
ជំពូក ៦១៖ សេវាកម្ម	8.114.100.000	4.980.921.546	61,4%	-3.133.178.454
ជំពូក ៦៤៖ បន្ទុកបុគ្គលិក	7.908.400.000	6.956.166.185	88,0%	-952.233.815
ជំពូក ៦៥៖ ឧបត្ថម្ភធន	236.300.000	246.991.285	104,5%	+10.691.285
ជំពូក ៦៣៖ ពន្ធ និងអាករ	46.000.000	37.700.000	82,0%	-8.300.000
៩. មន្ទីរជំនាញរាជធានី ខេត្ត	12.746.200.000	11.754.165.769	92,2%	-992.034.231
ជំពូក ៦០៖ ការទិញ	2.993.300.000	2.897.254.186	96,8%	-96.045.814
ជំពូក ៦១៖ សេវាកម្ម	4.193.800.000	3.942.749.223	94,0%	-251.050.777
ជំពូក ៦២៖ អគ្គប្រយោជន៍សង្គម	300.000.000	297.230.000	99,1%	-2.770.000
ជំពូក ៦៤៖ បន្ទុកបុគ្គលិក	5.239.000.000	4.613.832.360	88,1%	-625.167.640
ជំពូក ៦៣៖ ពន្ធ និងអាករ	20.100.000	3.100.000	15,4%	-17.000.000
១៥-ក្រសួងពាណិជ្ជកម្ម	123.735.200.000	121.051.659.937	97,8%	-2.683.540.063
ជំពូក ៦០៖ ការទិញ	16.212.300.000	15.394.174.225	95,0%	-818.125.775
ជំពូក ៦១៖ សេវាកម្ម	41.616.000.000	37.556.168.607	90,2%	-4.059.831.393
ជំពូក ៦២៖ អគ្គប្រយោជន៍សង្គម	3.000.000.000	3.000.000.000	100,0%	0
ជំពូក ៦៤៖ បន្ទុកបុគ្គលិក	61.650.100.000	64.708.131.339	105,0%	+3.058.031.339
ជំពូក ៦៥៖ ឧបត្ថម្ភធន	1.219.200.000	367.385.766	30,1%	-851.814.234
ជំពូក ៦៣៖ ពន្ធ និងអាករ	37.600.000	25.800.000	68,6%	-11.800.000
ជំពូក ៦០៖ ការទិញ	108.009.900.000	106.505.611.543	98,6%	-1.504.288.457
ជំពូក ៦១៖ សេវាកម្ម	13.026.800.000	12.339.648.230	94,7%	-687.151.770
ជំពូក ៦៤៖ បន្ទុកបុគ្គលិក	34.951.900.000	31.127.362.378	89,1%	-3.824.537.622



ការគ្រប់គ្រងឆ្នាំ២០១៦

តារាង "ខ"

ចំណាយថវិកាថ្នាក់ជាតិ

ឯកតា: រៀល

វិស័យ ក្រសួង ស្ថាប័ន ជំពូក	ឆ្នាំ២០១៦		អនុវត្ត/ច្បាប់ហិរញ្ញវត្ថុ	
	ច្បាប់ហិរញ្ញវត្ថុ( ' )	អនុវត្ត	% ច្បាប់	កើន(+)/ថយ(-)
ជំពូក ៦២: អគ្គប្រយោជន៍សង្គម	3.000.000.000	3.000.000.000	100,0%	0
ជំពូក ៦៤: បន្ទុកបុគ្គលិក	55.795.000.000	59.654.265.169	106,9%	+3.859.265.169
ជំពូក ៦៥: ឧបត្ថម្ភធន	1.219.200.000	367.385.766	30,1%	-851.814.234
ជំពូក ៦៣: ពន្ធ និងអាករ	17.000.000	16.950.000	99,7%	-50.000
៩. មន្ទីរជំនាញរាជធានី ខេត្ត	15.725.300.000	14.546.048.394	92,5%	-1.179.251.606
ជំពូក ៦០: ការទិញ	3.185.500.000	3.054.525.995	95,9%	-130.974.005
ជំពូក ៦១: សេវាកម្ម	6.664.100.000	6.428.806.229	96,5%	-235.293.771
ជំពូក ៦៤: បន្ទុកបុគ្គលិក	5.855.100.000	5.053.866.170	86,3%	-801.233.830
ជំពូក ៦៣: ពន្ធ និងអាករ	20.600.000	8.850.000	43,0%	-11.750.000
១៧-ក្រសួងកសិកម្ម រុក្ខាប្រមាញ់ និងនេសាទ	188.024.800.000	176.223.367.858	93,7%	-11.801.432.142
ជំពូក ៦០: ការទិញ	28.654.300.000	26.960.001.226	94,1%	-1.694.298.774
ជំពូក ៦១: សេវាកម្ម	54.764.800.000	47.757.837.092	87,2%	-7.006.962.908
ជំពូក ៦២: អគ្គប្រយោជន៍សង្គម	6.216.300.000	6.106.900.850	98,2%	-109.399.150
ជំពូក ៦៤: បន្ទុកបុគ្គលិក	84.740.700.000	83.247.039.179	98,2%	-1.493.660.821
ជំពូក ៦៥: ឧបត្ថម្ភធន	13.301.000.000	11.942.830.761	89,8%	-1.358.169.239
ជំពូក ៦៣: ពន្ធ និងអាករ	347.700.000	208.758.750	60,0%	-138.941.250
១. ក្រសួង	129.812.100.000	123.373.177.665	95,0%	-6.438.922.335
ជំពូក ៦០: ការទិញ	20.088.600.000	18.737.060.912	93,3%	-1.351.539.088
ជំពូក ៦១: សេវាកម្ម	41.629.700.000	35.386.424.312	85,0%	-6.243.275.688
ជំពូក ៦២: អគ្គប្រយោជន៍សង្គម	30.000.000	30.000.000	100,0%	0
ជំពូក ៦៤: បន្ទុកបុគ្គលិក	54.492.700.000	57.099.031.680	104,8%	+2.606.331.680
ជំពូក ៦៥: ឧបត្ថម្ភធន	13.301.000.000	11.942.830.761	89,8%	-1.358.169.239
ជំពូក ៦៣: ពន្ធ និងអាករ	270.100.000	177.830.000	65,8%	-92.270.000
៩. មន្ទីរជំនាញរាជធានី ខេត្ត	58.212.700.000	52.850.190.193	90,8%	-5.362.509.807
ជំពូក ៦០: ការទិញ	8.565.700.000	- 8.222.940.314	96,0%	-342.759.686
ជំពូក ៦១: សេវាកម្ម	13.135.100.000	12.371.412.780	94,2%	-763.687.220
ជំពូក ៦២: អគ្គប្រយោជន៍សង្គម	6.186.300.000	6.076.900.850	98,2%	-109.399.150
ជំពូក ៦៤: បន្ទុកបុគ្គលិក	30.248.000.000	26.148.007.499	86,4%	-4.099.992.501
ជំពូក ៦៣: ពន្ធ និងអាករ	77.600.000	30.928.750	39,9%	-46.671.250
ក្រសួងអភិវឌ្ឍន៍ជនបទ	146.124.500.000	137.724.965.986	94,3%	-8.399.534.014
ជំពូក ៦០: ការទិញ	15.141.000.000	13.565.083.549	89,6%	-1.575.916.451
ជំពូក ៦១: សេវាកម្ម	108.821.700.000	105.047.347.287	96,5%	-3.774.352.713
ជំពូក ៦៤: បន្ទុកបុគ្គលិក	21.888.100.000	18.871.450.150	86,2%	-3.016.649.850






ការគ្រប់គ្រងឆ្នាំ២០១៦

តារាង "ខ"

ចំណាយថវិកាថ្នាក់ជាតិ

ឯកតា: រៀល

វិស័យ ក្រសួង ស្ថាប័ន ជំពូក	ឆ្នាំ២០១៦		អនុវត្ត/ច្បាប់ហិរញ្ញវត្ថុ	
	ច្បាប់ហិរញ្ញវត្ថុ ( ° )	អនុវត្ត	% ច្បាប់	កើន (+)/ថយ (-)
ជំពូក ៦៥: ឧបត្ថម្ភធន	82.000.000	82.000.000	100,0%	0
ជំពូក ៦៣: ពន្ធ និងអាករ	191.700.000	159.085.000	83,0%	-32.615.000
១. ក្រសួង	107.988.400.000	102.274.157.766	94,7%	-5.714.242.234
ជំពូក ៦០: ការទិញ	10.667.700.000	9.356.539.690	87,7%	-1.311.160.310
ជំពូក ៦១: សេវាកម្ម	89.163.000.000	85.845.402.961	96,3%	-3.317.597.039
ជំពូក ៦៤: បន្ទុកបុគ្គលិក	7.925.700.000	6.853.330.115	86,5%	-1.072.369.885
ជំពូក ៦៥: ឧបត្ថម្ភធន	82.000.000	82.000.000	100,0%	0
ជំពូក ៦៣: ពន្ធ និងអាករ	150.000.000	136.885.000	91,3%	-13.115.000
៩. មន្ទីរជំនាញរាជធានី ខេត្ត	38.136.100.000	35.450.808.220	93,0%	-2.685.291.780
ជំពូក ៦០: ការទិញ	4.473.300.000	4.208.543.859	94,1%	-264.756.141
ជំពូក ៦១: សេវាកម្ម	19.658.700.000	19.201.944.326	97,7%	-456.755.674
ជំពូក ៦៤: បន្ទុកបុគ្គលិក	13.962.400.000	12.018.120.035	86,1%	-1.944.279.965
ជំពូក ៦៣: ពន្ធ និងអាករ	41.700.000	22.200.000	53,2%	-19.500.000
២២-ក្រសួងប្រៃសណីយ៍ និងទូរគមនាគមន៍	64.194.500.000	55.144.895.162	85,9%	-9.049.604.838
ជំពូក ៦០: ការទិញ	14.985.700.000	13.369.133.592	89,2%	-1.616.566.408
ជំពូក ៦១: សេវាកម្ម	25.965.300.000	22.385.506.242	86,2%	-3.579.793.758
ជំពូក ៦២: អត្ថប្រយោជន៍សង្គម	115.000.000	8.285.000	7,2%	-106.715.000
ជំពូក ៦៤: បន្ទុកបុគ្គលិក	21.632.700.000	18.147.497.359	83,9%	-3.485.202.641
ជំពូក ៦៥: ឧបត្ថម្ភធន	1.450.000.000	1.213.272.969	83,7%	-236.727.031
ជំពូក ៦៣: ពន្ធ និងអាករ	45.800.000	21.200.000	46,3%	-24.600.000
១. ក្រសួង	51.079.200.000	43.457.286.579	85,1%	-7.621.913.421
ជំពូក ៦០: ការទិញ	12.059.200.000	10.527.382.060	87,3%	-1.531.817.940
ជំពូក ៦១: សេវាកម្ម	21.587.900.000	18.281.047.391	84,7%	-3.306.852.609
ជំពូក ៦២: អត្ថប្រយោជន៍សង្គម	115.000.000	8.285.000	7,2%	-106.715.000
ជំពូក ៦៤: បន្ទុកបុគ្គលិក	15.838.100.000	13.410.849.159	84,7%	-2.427.250.841
ជំពូក ៦៥: ឧបត្ថម្ភធន	1.450.000.000	1.213.272.969	83,7%	-236.727.031
ជំពូក ៦៣: ពន្ធ និងអាករ	29.000.000	16.450.000	56,7%	-12.550.000
៩. មន្ទីរជំនាញរាជធានី ខេត្ត	13.115.300.000	11.687.608.583	89,1%	-1.427.691.417
ជំពូក ៦០: ការទិញ	2.926.500.000	2.841.751.532	97,1%	-84.748.468
ជំពូក ៦១: សេវាកម្ម	4.377.400.000	4.104.458.851	93,8%	-272.941.149
ជំពូក ៦៤: បន្ទុកបុគ្គលិក	5.794.600.000	4.736.648.200	81,7%	-1.057.951.800
ជំពូក ៦៣: ពន្ធ និងអាករ	16.800.000	4.750.000	28,3%	-12.050.000
២២-ក្រសួងសេដ្ឋកិច្ច ហិរញ្ញវត្ថុ និងដឹកជញ្ជូន	392.359.100.000	379.232.130.059	96,7%	-13.126.969.941
ជំពូក ៦០: ការទិញ	12.930.600.000	11.983.042.918	92,7%	-947.557.082
ជំពូក ៦១: សេវាកម្ម	311.689.600.000	299.889.640.355	96,2%	-11.799.959.645
ជំពូក ៦២: អត្ថប្រយោជន៍សង្គម	387.200.000	378.846.904	97,8%	-8.353.096
ជំពូក ៦៤: បន្ទុកបុគ្គលិក	66.928.200.000	66.768.449.882	99,8%	-159.750.118



ការគ្រប់គ្រងឆ្នាំ២០១៦

តារាង "ខ"

ចំណាយថវិកាថ្នាក់ជាតិ

ឯកតា: រៀល

វិស័យ ក្រសួង ស្ថាប័ន ជំពូក	ឆ្នាំ២០១៦		អនុវត្ត/ច្បាប់ហិរញ្ញវត្ថុ	
	ច្បាប់ហិរញ្ញវត្ថុ (°)	អនុវត្ត	% ច្បាប់	កើន (+)/ថយ (-)
ជំពូក ៦៥: ឧបត្ថម្ភធន	194.000.000	-	0,0%	-194.000.000
ជំពូក ៦៣: ពន្ធ និងអាករ	229.500.000	212.150.000	92,4%	-17.350.000
១. ក្រសួង	334.985.000.000	322.399.920.014	96,2%	-12.585.079.986
ជំពូក ៦០: ការទិញ	8.834.400.000	8.218.154.794	93,0%	-616.245.206
ជំពូក ៦១: សេវាកម្ម	301.888.000.000	290.691.202.073	96,3%	-11.196.797.927
ជំពូក ៦៤: បន្ទុកបុគ្គលិក	23.958.600.000	23.384.863.147	97,6%	-573.736.853
ជំពូក ៦៥: ឧបត្ថម្ភធន	194.000.000	-	0,0%	-194.000.000
ជំពូក ៦៣: ពន្ធ និងអាករ	110.000.000	105.700.000	96,1%	-4.300.000
៩. មន្ទីរជំនាញរាជធានី ខេត្ត	57.374.100.000	56.832.210.045	99,1%	-541.889.955
ជំពូក ៦០: ការទិញ	4.096.200.000	3.764.888.124	91,9%	-331.311.876
ជំពូក ៦១: សេវាកម្ម	9.801.600.000	9.198.438.282	93,8%	-603.161.718
ជំពូក ៦២: អត្ថប្រយោជន៍សង្គម	387.200.000	378.846.904	97,8%	-8.353.096
ជំពូក ៦៤: បន្ទុកបុគ្គលិក	42.969.600.000	43.383.586.735	101,0%	+413.986.735
ជំពូក ៦៣: ពន្ធ និងអាករ	119.500.000	106.450.000	89,1%	-13.050.000
២៧-ក្រសួងទេសចរណ៍	68.079.300.000	62.989.397.610	92,5%	-5.089.902.390
ជំពូក ៦០: ការទិញ	5.699.400.000	5.312.250.598	93,2%	-387.149.402
ជំពូក ៦១: សេវាកម្ម	30.529.200.000	27.910.974.360	91,4%	-2.618.225.640
ជំពូក ៦២: អត្ថប្រយោជន៍សង្គម	2.000.000.000	2.000.000.000	100,0%	0
ជំពូក ៦៤: បន្ទុកបុគ្គលិក	19.074.900.000	17.131.400.173	89,8%	-1.943.499.827
ជំពូក ៦៥: ឧបត្ថម្ភធន	10.756.000.000	10.631.322.479	98,8%	-124.677.521
ជំពូក ៦៣: ពន្ធ និងអាករ	19.800.000	3.450.000	17,4%	-16.350.000
១. ក្រសួង	51.817.900.000	48.336.622.047	93,3%	-3.481.277.953
ជំពូក ៦០: ការទិញ	2.537.500.000	2.237.022.330	88,2%	-300.477.670
ជំពូក ៦១: សេវាកម្ម	26.225.400.000	23.753.182.741	90,6%	-2.472.217.259
ជំពូក ៦២: អត្ថប្រយោជន៍សង្គម	2.000.000.000	2.000.000.000	100,0%	0
ជំពូក ៦៤: បន្ទុកបុគ្គលិក	10.292.000.000	9.715.094.497	94,4%	-576.905.503
ជំពូក ៦៥: ឧបត្ថម្ភធន	10.756.000.000	10.631.322.479	98,6%	-124.677.521
ជំពូក ៦៣: ពន្ធ និងអាករ	7.000.000	0	0,0%	-7.000.000
៩. មន្ទីរជំនាញរាជធានី ខេត្ត	16.261.400.000	14.652.775.563	90,1%	-1.608.624.437
ជំពូក ៦០: ការទិញ	3.161.900.000	3.075.228.268	97,3%	-86.671.732
ជំពូក ៦១: សេវាកម្ម	4.303.800.000	4.157.791.619	96,6%	-146.008.381
ជំពូក ៦២: អត្ថប្រយោជន៍សង្គម	8.782.900.000	7.416.395.676	84,4%	-1.366.594.324
ជំពូក ៦៤: បន្ទុកបុគ្គលិក	12.800.000	3.450.000	27,0%	-9.350.000
ជំពូក ៦៥: ឧបត្ថម្ភធន	93.747.100.000	90.080.877.021	96,1%	-3.666.222.979
ជំពូក ៦៣: ពន្ធ និងអាករ	9.671.200.000	9.039.811.449	93,5%	-631.388.551
ជំពូក ៦១: សេវាកម្ម	56.179.700.000	54.718.768.875	97,4%	-1.460.931.125



ការគ្រប់គ្រងឆ្នាំ២០១៦

តារាង "ខ"

ចំណាយថវិកាថ្នាក់ជាតិ

ឯកតា: រៀល

វិស័យ ក្រសួង ស្ថាប័ន ជំពូក	ឆ្នាំ២០១៦		អនុវត្ត/ច្បាប់ហិរញ្ញវត្ថុ	
	ច្បាប់ហិរញ្ញវត្ថុ( * )	អនុវត្ត	% ច្បាប់	កើន( + )/ថយ( - )
ជំពូក ៦២៖ អគ្គប្រយោជន៍សង្គម	1.009.000.000	975.400.800	96,7%	-33.599.200
ជំពូក ៦៤៖ បន្ទុកបុគ្គលិក	18.770.900.000	17.431.399.919	92,9%	-1.339.500.081
ជំពូក ៦៥៖ ឧបត្ថម្ភធន	7.746.000.000	7.578.335.978	97,8%	-167.664.022
ជំពូក ៦៣៖ ពន្ធ និងអាករ	370.300.000	337.160.000	91,1%	-33.140.000
<b>១. ក្រសួង</b>	<b>69.267.000.000</b>	<b>67.238.725.187</b>	<b>97,1%</b>	<b>-2.028.274.813</b>
ជំពូក ៦០៖ ការទិញ	6.365.600.000	5.859.961.520	92,1%	-505.638.480
ជំពូក ៦១៖ សេវាកម្ម	44.157.600.000	42.983.990.844	97,3%	-1.173.609.156
ជំពូក ៦៤៖ បន្ទុកបុគ្គលិក	10.677.800.000	10.497.486.845	98,3%	-180.313.155
ជំពូក ៦៥៖ ឧបត្ថម្ភធន	7.746.000.000	7.578.335.978	97,8%	-167.664.022
ជំពូក ៦៣៖ ពន្ធ និងអាករ	320.000.000	318.950.000	99,7%	-1.050.000
<b>៩. មន្ទីរជំនាញរាជធានី ខេត្ត</b>	<b>24.480.100.000</b>	<b>22.842.151.834</b>	<b>93,3%</b>	<b>-1.637.948.166</b>
ជំពូក ៦០៖ ការទិញ	3.305.600.000	3.179.849.929	96,2%	-125.750.071
ជំពូក ៦១៖ សេវាកម្ម	12.022.100.000	11.734.778.031	97,6%	-287.321.969
ជំពូក ៦២៖ អគ្គប្រយោជន៍សង្គម	1.009.000.000	975.400.800	96,7%	-33.599.200
ជំពូក ៦៤៖ បន្ទុកបុគ្គលិក	8.093.100.000	6.933.913.074	85,7%	-1.159.186.926
ជំពូក ៦៣៖ ពន្ធ និងអាករ	50.300.000	18.210.000	36,2%	-32.090.000
<b>៣៥-ក្រសួងឧស្សាហកម្ម និងសិប្បកម្ម</b>	<b>38.884.600.000</b>	<b>36.630.504.822</b>	<b>94,2%</b>	<b>-2.254.095.178</b>
ជំពូក ៦០៖ ការទិញ	9.528.027.000	9.071.080.963	95,2%	-456.946.037
ជំពូក ៦១៖ សេវាកម្ម	11.670.773.000	11.280.058.334	96,7%	-390.714.666
ជំពូក ៦៤៖ បន្ទុកបុគ្គលិក	17.375.800.000	15.989.065.216	92,0%	-1.386.734.784
ជំពូក ៦៥៖ ឧបត្ថម្ភធន	279.000.000	274.370.309	98,3%	-4.629.691
ជំពូក ៦៣៖ ពន្ធ និងអាករ	31.000.000	15.930.000	51,4%	-15.070.000
<b>១. ក្រសួង</b>	<b>25.028.200.000</b>	<b>24.214.969.580</b>	<b>96,8%</b>	<b>-813.230.420</b>
ជំពូក ៦០៖ ការទិញ	6.413.427.000	6.074.678.730	94,7%	-338.748.270
ជំពូក ៦១៖ សេវាកម្ម	7.703.273.000	7.473.529.175	97,0%	-229.743.825
ជំពូក ៦៤៖ បន្ទុកបុគ្គលិក	10.610.000.000	10.380.011.366	97,8%	-229.988.634
ជំពូក ៦៥៖ ឧបត្ថម្ភធន	279.000.000	274.370.309	98,3%	-4.629.691
ជំពូក ៦៣៖ ពន្ធ និងអាករ	22.500.000	12.360.000	55,0%	-10.120.000
<b>៩. មន្ទីរជំនាញរាជធានី ខេត្ត</b>	<b>13.856.400.000</b>	<b>12.415.535.242</b>	<b>89,6%</b>	<b>-1.440.864.758</b>
ជំពូក ៦០៖ ការទិញ	3.114.600.000	2.996.402.233	96,2%	-118.197.767
ជំពូក ៦១៖ សេវាកម្ម	3.967.500.000	3.808.529.159	95,9%	-160.970.841




ការគ្រប់គ្រងឆ្នាំ២០១៦

តារាង "ខ"

ចំណាយថវិកាថ្នាក់ជាតិ

ឯកតា: រៀល

វិស័យ ក្រសួង ស្ថាប័ន ជំពូក	ឆ្នាំ២០១៦		អនុវត្ត/ច្បាប់ហិរញ្ញវត្ថុ	
	ច្បាប់ហិរញ្ញវត្ថុ (°)	អនុវត្ត	% ច្បាប់	កើន(+)/ថយ(-)
ជំពូក ៦៤: បន្ទុកបុគ្គលិក	6.765.800.000	5.609.053.850	82,9%	-1.156.746.150
ជំពូក ៦៣: ពន្ធ និងអាករ	8.500.000	3.550.000	41,8%	-4.950.000
<b>ខ. ចំណាយមិនទាន់បែងចែក</b>	<b>1.035.854.300.000</b>	<b>983.990.054.726</b>	<b>95,0%</b>	<b>-51.864.245.274</b>
ជំពូក ៦៥: ចំណាយចរន្តក្នុងការអនុវត្តគម្រោង	88.975.000.000	88.907.202.784	99,9%	-67.797.216
ជំពូក ៦៦: បន្ទុកហិរញ្ញវត្ថុ (ការប្រាក់)	336.479.000.000	334.965.851.942	99,6%	-1.513.148.058
ជំពូក ៦៥: ឧបត្ថម្ភធន(ឧបត្ថម្ភធានី-ខេត្ត ក្រុង ស្រុក និងឃុំ-សង្កាត់)	568.283.000.000	560.117.000.000	98,6%	-8.166.000.000
ជំពូក ៦៩: ចំណាយមិនទាន់គ្រោងទុក	42.117.300.000	0	0,0%	-42.117.300.000
- ចំណាយត្រៀមបំពេញ	42.117.300.000	0	0,0%	-42.117.300.000
<b>២. សរុបចំណាយចរន្ត</b>	<b>2.434.138.000.000</b>	<b>2.219.906.107.941</b>	<b>91,2%</b>	<b>-214.231.892.059</b>
<b>ក. វិនិយោគដោយហិរញ្ញប្បទានក្នុងប្រទេស (១+២+៣)</b>	<b>1.925.000.000.000</b>	<b>1.756.859.584.394</b>	<b>91,3%</b>	<b>-168.140.415.606</b>
<b>១. គម្រោងវិនិយោគ</b>	<b>1.208.000.000.000</b>	<b>1.156.367.496.012</b>	<b>95,7%</b>	<b>-51.632.503.988</b>
- គម្រោងវិនិយោគក្នុងវិស័យសេដ្ឋកិច្ច	1.105.385.000.000	1.081.890.825.533	97,9%	-23.494.174.467
០៧.១: ក្រសួងមហាផ្ទៃ(សន្តិសុខសាធារណៈ)	63.650.000.000	63.315.004.500	99,5%	-334.995.500
០៧.២: ក្រសួងមហាផ្ទៃ(រដ្ឋបាលទូទៅ)	35.100.000.000	34.907.533.192	99,5%	-192.466.808
១៦.១: ក្រសួងអប់រំ យុវជន និងកីឡា	40.000.000.000	31.859.008.142	79,6%	-8.140.991.858
១៧.១: ក្រសួងកសិកម្មរុក្ខាប្រមាញ់ និងនេសាទ	23.000.000.000	21.132.317.800	91,9%	-1.867.682.200
២០.១: ក្រសួងអភិវឌ្ឍន៍ជនបទ	175.000.000.000	164.357.760.357	93,9%	-10.642.239.643
២៥.១: ក្រសួងសាធារណការ និងដឹកជញ្ជូន	604.435.000.000	604.235.804.430	100,0%	-199.195.570
២៨.១: ក្រសួងរៀបចំដែនដី នគរូបនីយកម្ម និងសំណង់	18.000.000.000	16.194.600.000	90,0%	-1.805.400.000
២៩.១: ក្រសួងធនធានទឹក និងឧតុនិយម	146.200.000.000	145.888.797.112	99,8%	-311.202.888
- គម្រោងវិនិយោគក្នុងចំណាយមិនទាន់បែងចែក	102.615.000.000	74.476.670.479	72,6%	-28.138.329.521
• គម្រោងវិនិយោគ	102.615.000.000	69.206.900.479	67,4%	-33.408.099.521
• ជំពូក ២៦: កាតកម្ម និងឥណទេយ្យពាក់ព័ន្ធ	0	5.269.770.000		+5.269.770.000
<b>២. ថវិកាបដិភាគ</b>	<b>467.000.000.000</b>	<b>463.427.472.957</b>	<b>99,2%</b>	<b>-3.572.527.043</b>
- ចំណាយមិនទាន់បែងចែក	467.000.000.000	463.427.472.957	99,2%	-3.572.527.043
<b>៣. វិនិយោគដោយមូលនិធិទ្រទ្រង់ថវិកា</b>	<b>250.000.000.000</b>	<b>137.064.615.425</b>	<b>54,8%</b>	<b>-112.935.384.575</b>
- ចំណាយមិនទាន់បែងចែក	250.000.000.000	137.064.615.425	54,8%	-112.935.384.575
<b>ខ. ជំពូក ៥០: ការទូទាត់ប្រាក់ខ្ចី</b>	<b>509.138.000.000</b>	<b>463.046.523.547</b>	<b>90,9%</b>	<b>-46.091.476.453</b>
- ចំណាយមិនទាន់បែងចែក	509.138.000.000	463.046.523.547	90,9%	-46.091.476.453
<b>សរុបចំណាយថវិកាថ្នាក់ជាតិ</b>	<b>3.871.350.000.000</b>	<b>3.831.250.197.869</b>	<b>99,0%</b>	<b>-40.099.802.131</b>
- ចំណាយវិនិយោគដោយហិរញ្ញប្បទានក្រៅប្រទេស	3.871.350.000.000	3.831.250.197.869	99,0%	-40.099.802.131



200

ការគ្រប់គ្រងឆ្នាំ២០១៦

តារាង "ខ១"

ចំណាយវិនិយោគសាធារណៈដោយហិរញ្ញប្បទានក្នុងប្រទេស

ឯកតា: រៀល

វិស័យ (ត្រូវសូច ស្ថាប័ន)	ឆ្នាំ២០១៦		% ចំណាយសរុប អនុវត្តសរុប
	ច្បាប់ហិរញ្ញវត្ថុ ( * )	អនុវត្ត	
<b>សរុបរួម (ក+ខ+គ+ឃ)</b>	<b>1.925.000.000.000</b>	<b>1.756.859.584.394</b>	<b>100,0%</b>
- គម្រោងវិនិយោគ	1.208.000.000.000	1.156.367.496.012	65,8%
- មូលនិធិបដិភាគ	467.000.000.000	463.427.472.957	26,4%
- វិនិយោគដោយមូលនិធិទ្រទ្រង់ថវិកា	250.000.000.000	137.064.615.425	7,8%
<b>ក. វិស័យរដ្ឋបាលទូទៅ</b>		<b>409.147.864.292</b>	<b>23,3%</b>
- គម្រោងវិនិយោគ		40.251.886.700	2,3%
- មូលនិធិបដិភាគ		354.270.973.135	20,2%
- វិនិយោគដោយមូលនិធិទ្រទ្រង់ថវិកា		14.625.004.457	0,8%
<b>ខ. ក្រុមប្រឹក្សាធម្មនុញ្ញ</b>		<b>1.192.809.000</b>	<b>0,1%</b>
- គម្រោងវិនិយោគ		1.192.809.000	0,1%
<b>ខ.១-ទីស្តីការគណៈរដ្ឋមន្ត្រី</b>		<b>548.000.000</b>	<b>0,0%</b>
- គម្រោងវិនិយោគ		548.000.000	0,0%
<b>ខ.២-ក្រសួងទំនាក់ទំនងជាមួយរដ្ឋសភា ព្រឹទ្ធសភា និងអធិការកិច្ច</b>		<b>459.000.000</b>	<b>0,0%</b>
១. ក្រសួង		459.000.000	0,0%
- គម្រោងវិនិយោគ		459.000.000	0,0%
<b>ខ.៣-ក្រសួងសេដ្ឋកិច្ច និងហិរញ្ញវត្ថុ</b>		<b>378.743.802.592</b>	<b>21,6%</b>
១. ក្រសួង		378.743.802.592	21,6%
- គម្រោងវិនិយោគ		9.847.825.000	0,6%
- មូលនិធិបដិភាគ		354.270.973.135	20,2%
- វិនិយោគដោយមូលនិធិទ្រទ្រង់ថវិកា		14.625.004.457	0,8%
<b>ខ.៤-ក្រសួងផែនការ</b>		<b>159.377.400</b>	<b>0,0%</b>
១. ក្រសួង		159.377.400	0,0%
- គម្រោងវិនិយោគ		159.377.400	0,0%
<b>ខ.៥-ក្រសួងរៀបចំដែនដី នគរូបនីយកម្ម និងសំណង់</b>	<b>18.000.000.000</b>	<b>16.294.400.000</b>	<b>0,9%</b>
១. ក្រសួង	18.000.000.000	16.294.400.000	0,9%
- គម្រោងវិនិយោគ	18.000.000.000	16.294.400.000	0,9%
<b>ខ.៦-គណៈកម្មាធិការជាតិរៀបចំការបោះឆ្នោត</b>		<b>3.982.272.000</b>	<b>0,2%</b>
- គម្រោងវិនិយោគ		3.982.272.000	0,2%
<b>ខ.៧-គណៈកម្មាធិការជាតិរៀបចំការបោះឆ្នោត</b>		<b>744.380.000</b>	<b>0,0%</b>
- គម្រោងវិនិយោគ		744.380.000	0,0%
<b>ខ.៨-ក្រសួងព្រៃទឹក និងឥដ្ឋ</b>		<b>890.000.000</b>	<b>0,1%</b>
- គម្រោងវិនិយោគ		890.000.000	0,1%
<b>ខ.៩-ក្រសួងយុវជន និងកីឡា</b>		<b>6.133.823.300</b>	<b>0,3%</b>
- គម្រោងវិនិយោគ		6.133.823.300	0,3%




ការគ្រប់គ្រងឆ្នាំ២០១៦

តារាង “ខ១”

ចំណាយវិនិយោគសាធារណៈដោយហិរញ្ញប្បទានក្នុងប្រទេស

ឯកតា: រៀល

វិស័យ (ក្រសួង ស្ថាប័ន)	ឆ្នាំ២០១៦		% របស់សម្ព័ន្ធ អនុវត្តសរុប
	ច្បាប់ហិរញ្ញវត្ថុ( *)	អនុវត្ត	
<b>ខ. វិស័យការពារជាតិ និងសន្តិសុខ</b>			
- គម្រោងវិនិយោគ		102.538.603.787	5,8%
- មូលនិធិបដិភាគ		102.262.102.692	5,8%
		276.501.095	0,0%
<b>០៧.១-ក្រសួងមហាផ្ទៃ-សន្តិសុខសាធារណៈ</b>	63.650.000.000	63.591.505.595	3,6%
- គម្រោងវិនិយោគ	63.650.000.000	63.315.004.500	3,6%
- មូលនិធិបដិភាគ		276.501.095	0,0%
<b>០៧.២-ក្រសួងមហាផ្ទៃ-រដ្ឋបាលទូទៅ</b>	35.100.000.000	34.907.533.192	2,0%
- គម្រោងវិនិយោគ	35.100.000.000	34.907.533.192	2,0%
<b>២៦-ក្រសួងយុត្តិធម៌</b>		4.039.565.000	0,2%
១. ក្រសួង		4.039.565.000	0,2%
- គម្រោងវិនិយោគ		4.039.565.000	0,2%
១.១. យុត្តិធម៌		4.039.565.000	0,2%
- គម្រោងវិនិយោគ		4.039.565.000	0,2%
<b>គ. វិស័យសេដ្ឋកិច្ច</b>		52.963.729.142	3,0%
- គម្រោងវិនិយោគ		52.963.729.142	3,0%
<b>១១-ក្រសួងព័ត៌មាន</b>		1.996.030.800	0,1%
១. ក្រសួង		1.996.030.800	0,1%
- គម្រោងវិនិយោគ		1.996.030.800	0,1%
<b>១២-ក្រសួងសុខាភិបាល</b>		1.597.480.700	0,1%
១. ក្រសួង		1.597.480.700	0,1%
- គម្រោងវិនិយោគ		1.597.480.700	0,1%
<b>១៦-ក្រសួងអប់រំ យុវជន និងកីឡា</b>	40.000.000.000	31.859.008.142	1,8%
១. ក្រសួង	40.000.000.000	31.859.008.142	1,8%
- គម្រោងវិនិយោគ	40.000.000.000	31.859.008.142	1,8%
១.១. អប់រំ	40.000.000.000	31.859.008.142	1,8%
- គម្រោងវិនិយោគ	40.000.000.000	31.859.008.142	1,8%
<b>១៨-ក្រសួងវប្បធម៌ និងវិចិត្រសិល្បៈ</b>		2.562.621.000	0,1%
		2.562.621.000	0,1%
		2.562.621.000	0,1%
		10.241.973.000	0,6%
		10.241.973.000	0,6%
		10.241.973.000	0,6%



ការគ្រប់គ្រងឆ្នាំ២០១៦

តារាង "ខ១"

ចំណាយវិនិយោគសាធារណៈដោយបរិញ្ញប្បទានក្នុងប្រទេស

ឯកតា: រៀល

វិស័យ (ក្រសួង ស្ថាប័ន)	ឆ្នាំ២០១៦		% ចំណាយសរុប អនុវត្តសរុប
	ច្បាប់ហិរញ្ញវត្ថុ (°)	អនុវត្ត	
២១-ក្រសួងសង្គមកិច្ច អតីតយុទ្ធជន និងយុវនីតិសម្បទា		1.119.843.000	0,1%
១. ក្រសួង		1.119.843.000	0,1%
- គម្រោងវិនិយោគ		1.119.843.000	0,1%
២៣-ក្រសួងធម្មការ និងកិច្ចការសាសនា		1.195.234.500	0,1%
១. ក្រសួង		1.195.234.500	0,1%
- គម្រោងវិនិយោគ		1.195.234.500	0,1%
៣២-ក្រសួងការងារ និងបណ្តុះបណ្តាលវិជ្ជាជីវៈ		2.391.538.000	0,1%
១. ក្រសួង		2.391.538.000	0,1%
- គម្រោងវិនិយោគ		2.391.538.000	0,1%
ឃ. វិស័យសេដ្ឋកិច្ច		1.192.209.387.173	67,9%
- គម្រោងវិនិយោគ		960.889.777.478	54,7%
- មូលនិធិបដិភាគ		108.879.998.727	6,2%
- វិនិយោគដោយមូលនិធិទ្រទ្រង់ថវិកា		122.439.610.968	7,0%
១៣-ក្រសួងរ៉ែ និងថាមពល		63.527.528.917	3,6%
១. ក្រសួង		63.527.528.917	3,6%
- គម្រោងវិនិយោគ		2.884.138.341	0,2%
- មូលនិធិបដិភាគ		60.236.190.576	3,4%
- វិនិយោគដោយមូលនិធិទ្រទ្រង់ថវិកា		407.200.000	0,0%
១៧-ក្រសួងកសិកម្ម រុក្ខាប្រមាញ់ និងនេសាទ	23.000.000.000	30.689.091.193	1,7%
១. ក្រសួង	23.000.000.000	30.689.091.193	1,7%
- គម្រោងវិនិយោគ	23.000.000.000	21.132.317.800	1,2%
- មូលនិធិបដិភាគ		3.052.343.182	0,2%
- វិនិយោគដោយមូលនិធិទ្រទ្រង់ថវិកា		6.504.430.211	0,4%
២០-ក្រសួងអភិវឌ្ឍន៍ជនបទ	175.000.000.000	171.474.753.701	9,8%
១. ក្រសួង	175.000.000.000	171.474.753.701	9,8%
- គម្រោងវិនិយោគ	175.000.000.000	164.357.760.357	9,4%
- មូលនិធិបដិភាគ		2.460.993.498	0,1%
- វិនិយោគដោយមូលនិធិទ្រទ្រង់ថវិកា		4.655.999.846	0,3%
២១-ក្រសួងសេដ្ឋកិច្ច និងហិរញ្ញវត្ថុ		2.734.189.400	0,2%
១. ក្រសួង		2.734.189.400	0,2%
- គម្រោងវិនិយោគ		2.734.189.400	0,2%
២៥-ក្រសួងសាធារណការ និងដឹកជញ្ជូន	604.435.000.000	634.230.491.298	36,1%
១. ក្រសួង	604.435.000.000	634.230.491.298	36,1%



ការគ្រប់គ្រងឆ្នាំ២០១៦


តារាង "ខ១"

ចំណាយវិនិយោគសាធារណៈដោយហិរញ្ញប្បទានក្នុងប្រទេស

ឯកតា: រៀល

វិស័យ (ក្រសួង ស្ថាប័ន)	ឆ្នាំ២០១៦		% ចំណាយម្តុំ អនុវត្តសរុប
	ច្បាប់ហិរញ្ញវត្ថុ ( * )	អនុវត្ត	
- គម្រោងវិនិយោគ	604.435.000.000	604.235.804.430	34,4%
- មូលនិធិបដិភាគ		29.994.686.868	1,7%
២៩-ក្រសួងធនធានទឹក និងឧតុនិយម	146.200.000.000	269.674.601.926	15,3%
១. ក្រសួង	146.200.000.000	269.674.601.926	15,3%
- គម្រោងវិនិយោគ	146.200.000.000	145.888.797.112	8,3%
- មូលនិធិបដិភាគ		13.135.784.603	0,7%
- វិនិយោគដោយមូលនិធិទ្រទ្រង់ថវិកា		110.650.020.211	6,3%
៣៥- ក្រសួងឧស្សាហកម្ម និងសិប្បកម្ម		19.878.730.738	1,1%
១. ក្រសួង		19.878.730.738	1,1%
- គម្រោងវិនិយោគ		19.656.770.038	1,1%
- វិនិយោគដោយមូលនិធិទ្រទ្រង់ថវិកា		221.960.700	0,0%

( \* ) តួលេខច្បាប់ហិរញ្ញវត្ថុឆ្នាំ២០១៦ខាងលើ គឺជាតួលេខឥណទានកែតម្រូវក្រោយការធ្វើនិយ័តកម្មឥណទានថវិកា



*Handwritten signature or mark.*




ការគ្រប់គ្រងឆ្នាំ២០១៦

តារាង "ខ២"

ចំណាយវិនិយោគសាធារណៈដោយហិរញ្ញប្បទានក្រៅប្រទេស

ឯកតា: រៀល

ឈ្មោះគម្រោង	ច្បាប់ហិរញ្ញវត្ថុ ២០១៦	ការអនុវត្តឆ្នាំ២០១៦	
		គិតជា រៀល	ដុល្លារ ( \$ )
<b>សរុបរួម</b>	3.871.349.717.554	3.831.250.197.869	944.122.769
<b>វិនិយោគសាធារណៈរដ្ឋបាល</b>	107.706.688.200	0	0
<b>រដ្ឋបាលខាងការដ្ឋានអាគារសមរស្ថាន</b>	11.737.191.600	15.323.008.000	3.776.000
គម្រោងកសាងមជ្ឈមណ្ឌលបណ្តុះបណ្តាលនៅអាគារសមរស្ថានអន្តរជាតិភ្នំពេញ	8.181.000.000	15.323.008.000	3.776.000
<b>ក្រសួងការពារជាតិ</b>	418.088.000	0	0
<b>ក្រសួងមហាផ្ទៃ</b>	10.292.718.600	25.439.921.283	6.269.079
គម្រោងសាងសង់អគាររដ្ឋបាល និងសាលាប្រជុំសាលាក្រុង ស្រុក	5.913.972.000	16.174.314.231	3.985.785
គម្រោងបែងចែកដីដើម្បីសង្គមកិច្ច និងការអភិវឌ្ឍសេដ្ឋកិច្ច ជំហានទី២	0	7.101.500.000	1.750.000
គម្រោងផ្សេងៗ	0	2.164.107.052	533.294
<b>ក្រសួងធនាគារជាតិ និងសេដ្ឋកិច្ច</b>	486.000.000	0	0
<b>ក្រសួងសេដ្ឋកិច្ច និងហិរញ្ញវត្ថុ</b>	4.417.999.200	63.060.869.684	15.539.889
គម្រោងទំនើបកម្មការគ្រប់គ្រងហិរញ្ញវត្ថុសាធារណៈ	3.889.555.200	43.190.216.952	10.643.227
គម្រោងឧបត្ថម្ភស្បៀងបន្ទាន់	0	1.035.896.170	255.273
គម្រោងផ្សេងៗ	0	18.834.756.562	4.641.389
<b>ក្រសួងព័ត៌មាន</b>	1.558.000.000	0	0
<b>ក្រសួងសុខាភិបាល</b>	312.039.931.548	253.034.971.548	62.354.601
គម្រោងបង្ការជំងឺឆ្លងក្នុងមហាអនុវត្តបន្ទីរមេគង្គ ជំហានទី២	8.615.875.548	10.118.641.789	2.493.505
គម្រោងទ្រទ្រង់វិស័យសុខាភិបាល ជំហានទី២	0	37.138.599.059	9.151.947
គម្រោងផ្សេងៗ	0	205.777.730.700	50.709.150
<b>ក្រសួងរ៉ែ និងថាមពល</b>	583.923.740.000	652.999.948.874	160.916.695
គម្រោងសាងសង់ខ្សែបញ្ជូនអគ្គិសនី១១៥ គីឡូវ៉ុល ភ្នំពេញ-បាត់ដំបង	48.600.000.000	29.491.448.562	7.267.484
គម្រោងសាងសង់ខ្សែបណ្តាញថាមពលតង់ស្យុងខ្ពស់ ២៣០ គីឡូវ៉ុល ដំណាក់កាលទី១ នៅភាគពាយ័ព្យប្រទេស	81.000.000.000	374.594.515.656	92.310.132
គម្រោងពង្រីកបណ្តាញអគ្គិសនីតង់ស្យុងមធ្យម	97.200.000.000	31.952.276.988	7.873.898
គម្រោងអគ្គិសនីកម្រិតមធ្យមជនបទខេត្តស្វាយរៀង	6.207.840.000	7.107.380.042	1.751.449
គម្រោងសាងសង់ប្រព័ន្ធខ្សែបញ្ជូន និងចែកចាយអគ្គិសនីនៅកម្ពុជាភ្នំពេញ	35.200.000.000	1.633.361.804	402.504
គម្រោងសាងសង់ខ្សែបណ្តាញថាមពលតង់ស្យុងខ្ពស់ ២៣០ គីឡូវ៉ុល ពីត្រពាំងទៅស្ទឹងត្រែង ជំហានទី១	0	10.612.068.658	2.615.098
គម្រោងស្ថាបនាពង្រីកខ្សែបញ្ជូនអគ្គិសនីដល់ជនបទ (ជំហានទី២)	30.400.000.000	38.216.724.635	9.417.826
គម្រោងស្ថាបនាពង្រីកខ្សែបញ្ជូនអគ្គិសនីដល់ជនបទ (ជំហានទី៣ និងទី៤)	61.440.000.000	153.981.178.456	37.945.091
គម្រោងផ្សេងៗ	0	5.410.994.012	1.333.414
<b>ក្រសួងពាណិជ្ជកម្ម</b>	12.302.604.000	9.052.204.136	2.230.706
កម្មវិធីគាំទ្រការអភិវឌ្ឍវិស័យពាណិជ្ជកម្ម	1.635.552.000	9.052.204.136	2.230.706
<b>ក្រសួងអប់រំ យុវជន និងកីឡា</b>	136.529.304.000	201.271.374.750	49.598.663
គម្រោងភាពជាដៃគូសកលសម្រាប់ការអប់រំ	32.400.000.000	49.873.261.916	12.290.109
គម្រោងលើកកម្ពស់គុណភាព និងសមត្ថភាពឧត្តមសិក្សា	9.720.000.000	10.929.580.335	2.693.342
កម្មវិធីអភិវឌ្ឍន៍វិស័យអប់រំ ជំហានទី៣	9.720.000.000	15.770.175.901	3.886.194
គម្រោងសាងសង់បណ្តាញភ្នាក់ងារជាតិមតេកេដា	16.200.000.000	48.888.017.998	12.047.318
គម្រោងផ្សេងៗ	0	75.810.338.600	18.681.700
<b>ក្រសួងកសិកម្ម រុក្ខាប្រមាញ់ និងនេសាទ</b>	132.295.906.800	127.433.203.605	31.402.958
កម្មវិធីគាំទ្រកសិកម្មស្រូវនិងការនាំចេញ	32.164.452.000	10.640.307.752	2.622.057
កម្មវិធីគាំទ្រកសិកម្មប្រព័ន្ធស្រោចស្រពសកលវិស័យនេសាទនិងអាគារធាតុ	19.869.948.000	4.139.411.596	1.020.062
គម្រោងអភិវឌ្ឍកសិកម្ម និងកសិករកសិកម្មសេដ្ឋកិច្ច	22.314.528.000	22.308.063.509	5.497.305
គម្រោងរៀបចំការគ្រប់គ្រងប្រព័ន្ធមហាអនុវត្តបន្ទីរមេគង្គ	3.445.092.000	4.694.354.190	1.156.963
គម្រោងកសាងបណ្តាញស្រោចស្រពអនាម័យ និងកូតកាមអនាម័យនៅក្នុងមហាអនុវត្តបន្ទីរមេគង្គ	0	4.646.560.592	1.145.037





ការគ្រប់គ្រងឆ្នាំ២០១៦

តារាង "ខ២"

ចំណាយវិនិយោគសាធារណៈដោយហិរញ្ញប្បទានក្រៅប្រទេស

ឯកតា: រៀល

ឈ្មោះគម្រោង	ច្បាប់ហិរញ្ញវត្ថុ ២០១៦	ការអនុវត្តឆ្នាំ២០១៦	
		គិតជា រៀល	ដុល្លារ ( \$ )
គម្រោងអភិវឌ្ឍន៍ហេដ្ឋារចនាសម្ព័ន្ធទូទៅសេវាបណ្តុះបណ្តាលបច្ចេកទេសក្នុងមហាអនុវត្តបន្ថែម	17.496.000.000	2.048.876.774	504.898
គម្រោងផ្សេងៗ	0	2.242.816.020	552.690
<b>ក្រសួងធនាគារ និងឧស្សាហកម្ម</b>	530.086.820.000	404.338.542.072	99.639.858
គម្រោងអភិវឌ្ឍន៍ប្រព័ន្ធស្រោចស្រពអាចាង ខេត្តកំពង់ឆ្នាំង	25.920.000.000	52.310.785.325	12.890.780
គម្រោងអភិវឌ្ឍន៍ធនធានទឹកស្ទឹងពោធិ៍សាត់ទំនប់ទី៣ និងទី៥ ខេត្តពោធិ៍សាត់	41.656.800.000	12.809.953.528	3.156.716
គម្រោងអភិវឌ្ឍន៍ប្រព័ន្ធធារាសាស្ត្រក្នុង ជំហានទី២ ខេត្តបាត់ដំបង	22.291.200.000	6.469.527.967	1.594.265
គម្រោងអភិវឌ្ឍន៍ប្រព័ន្ធធារាសាស្ត្រក្នុង ជំហានទី១ ខេត្តបាត់ដំបង	3.240.000.000	1.835.305.167	452.268
គម្រោងស្តារឡើងវិញប្រព័ន្ធធារាសាស្ត្រប្រព័ន្ធទូទៅសេវាបណ្តុះបណ្តាលបច្ចេកទេសក្នុងមហាអនុវត្តបន្ថែម	23.040.000.000	33.404.023.283	8.231.647
គម្រោងជួសជុលប្រព័ន្ធស្រោចស្រពសាលាពាស ខេត្តបាត់ដំបង	32.400.000.000	1.165.726.808	287.266
គម្រោងគ្រប់គ្រងនិងកាត់បន្ថយគ្រោះមហន្តរាយទឹកជំនន់ និងការពារស្លូតក្នុងមហាអនុវត្តបន្ថែម	16.200.000.000	3.566.062.620	878.773
គម្រោងកែលម្អ និងស្តារឡើងវិញប្រព័ន្ធធារាសាស្ត្រ និងប្រព័ន្ធនេស្តទឹកនៅភាគខាងលិចបឹងទន្លេសាប	12.960.000.000	5.013.312.082	1.235.415
គម្រោងអភិវឌ្ឍន៍ធនធានទឹកស្ទឹងជ្រៃក្រវាញ ខេត្តសៀមរាប	19.440.000.000	58.980.963.662	14.534.491
គម្រោងអភិវឌ្ឍន៍ធនធានទឹកស្ទឹងស្រែងជំហានទី១ និងទី២ ខេត្តសៀមរាប ខេត្តមានជ័យ និងបន្ទាយមានជ័យ	32.400.000.000	88.510.682.707	21.811.405
គម្រោងអភិវឌ្ឍន៍ធនធានទឹកស្ទឹងស្រែង ជំហានទី១ ខេត្តកំពង់ធំ	25.920.000.000	40.603.683.770	10.005.836
គម្រោងអភិវឌ្ឍន៍អាងទឹកស្ទឹងតាសាល	16.200.000.000	899.354.250	221.625
គម្រោងអភិវឌ្ឍន៍ប្រព័ន្ធធារាសាស្ត្រក្នុង ជំហានទី១ ខេត្តស្វាយរៀង	32.400.000.000	21.983.960.198	5.417.437
គម្រោងអភិវឌ្ឍន៍ទំនប់បណ្តាញទឹកស្ទឹង ខេត្តបាត់ដំបង	16.200.000.000	3.052.811.690	752.295
គម្រោងអភិវឌ្ឍន៍ធនធានទឹក ខេត្តកំពង់ធំ សៀមរាប និងខេត្តបន្ទាយមានជ័យ	8.100.000.000	19.310.725.753	4.758.681
គម្រោងកែលម្អ និងស្តារឡើងវិញប្រព័ន្ធធារាសាស្ត្រកាត់ទឹកជំនន់ភ្នំពេញ	30.400.000.000	2.705.010.614	666.587
គម្រោងអភិវឌ្ឍន៍ប្រព័ន្ធធារាសាស្ត្រក្នុងបន្ទប់ទឹក	40.000.000.000	36.770.665.312	9.061.278
គម្រោងគ្រប់គ្រងធនធានទឹកប្រព័ន្ធទន្លេមេគង្គ	0	7.304.400.000	1.800.000
គម្រោងអភិវឌ្ឍន៍ជនបទដ៏ទំនាបបឹងទន្លេសាប	0	553.206.850	136.325
គម្រោងផ្សេងៗ	0	7.088.380.486	1.746.767
<b>ក្រសួងការងារ និងបណ្តុះបណ្តាលវិជ្ជាជីវៈ</b>	24.915.600.000	9.410.319.796	2.318.955
កម្មវិធីអភិវឌ្ឍន៍វិស័យអប់រំ បណ្តុះបណ្តាលបច្ចេកទេស និងវិជ្ជាជីវៈ	24.915.600.000	4.775.746.982	1.176.872
គម្រោងផ្សេងៗ	0	4.634.572.814	1.142.083
<b>ក្រសួងធម្មនុញ្ញសាធារណៈ</b>	599.400.000	0	0
<b>ក្រសួងឧស្សាហកម្ម និងសិប្បកម្ម</b>	123.176.376.000	38.567.617.060	9.504.095
គម្រោងពង្រីកបន្ថែមដោយទឹកស្វយ័តខេត្តសៀមរាប	65.610.000.000	3.515.894.495	866.411
គម្រោងការផ្គត់ផ្គង់ទឹកស្អាត និងអនាម័យក្រុង តាមទីរួមខេត្ត	17.820.000.000	2.319.200.647	571.513
គម្រោងផ្សេងៗ	0	32.732.521.918	8.066.171
<b>គម្រោងពាណិជ្ជកម្មផ្សេងៗ</b>	0	1.010.006.483.790	248.892.677



ការគ្រប់គ្រងឆ្នាំ២០១៦

តារាង "ខ៣"

ចំណាយថវិកាថ្នាក់ក្រោមជាតិ

ឯកតា: រៀល

បរិយាយ	ឆ្នាំ២០១៦		អនុវត្ត/ច្បាប់ហិរញ្ញវត្ថុ	
	ច្បាប់ហិរញ្ញវត្ថុ	អនុវត្ត	%ច្បាប់	កើន (+) / ថយ (-)
<b>១-ចំណាយថវិកាបស់រដ្ឋបាលរាជធានី ខេត្ត</b>	914.634.980.000	946.455.129.765	103,5%	+31.820.149.765
ក-ចំណាយចរន្ត	751.729.980.000	759.883.279.479	101,1%	+8.153.299.479
ជំពូក ៦០៖ការទិញ	60.084.000.000	59.918.842.351	99,7%	-165.157.649
ជំពូក ៦១៖សេវាកម្ម	483.487.000.000	530.787.876.741	109,8%	+47.300.876.741
ជំពូក ៦២៖អត្ថប្រយោជន៍សង្គម	43.211.000.000	42.501.341.200	98,4%	-709.658.800
ជំពូក ៦៣៖ពន្ធ និងអាករ	26.000.000	367.299.111	1412,7%	+341.299.111
ជំពូក ៦៤៖បន្ទុកបុគ្គលិក	44.848.000.000	44.350.464.888	98,9%	-497.535.112
ជំពូក ៦៥៖ឧបត្ថម្ភធន	75.344.980.000	81.957.455.188	108,8%	+6.612.475.188
ជំពូក ៦៦៖បន្ទុកហិរញ្ញវត្ថុ			-	-
ជំពូក ៦៩៖ចំណាយមិនបានគ្រោងទុក	44.729.000.000	0	0,0%	-44.729.000.000
ខ-ចំណាយមូលធន	162.905.000.000	186.571.850.286	114,5%	+23.666.850.286
ជំពូក ២១៖អចលកម្មប្រើ	162.905.000.000	186.571.850.286	114,5%	+23.666.850.286
<b>២-ចំណាយថវិកាបស់រដ្ឋបាលក្រុង ក្រុង</b>	111.480.000.000	117.599.489.188	105,5%	+6.119.489.188
ក-ចំណាយចរន្ត	111.480.000.000	117.515.671.388	105,4%	+6.035.671.388
ជំពូក ៦០៖ការទិញ	3.597.240.000	4.203.617.810	116,9%	+606.377.810
ជំពូក ៦១៖សេវាកម្ម	17.946.192.000	28.081.960.661	156,5%	+10.135.768.661
ជំពូក ៦២៖អត្ថប្រយោជន៍សង្គម	430.550.000	446.026.970	103,6%	+15.476.970
ជំពូក ៦៣៖ពន្ធ និងអាករ	0	0	-	-
ជំពូក ៦៤៖បន្ទុកបុគ្គលិក	83.925.938.000	84.784.065.947	101,0%	+858.127.947
ជំពូក ៦៥៖ឧបត្ថម្ភធន	0	0	-	-
ជំពូក ៦៩៖ចំណាយមិនបានគ្រោងទុក	5.580.080.000	0	0,0%	-5.580.080.000
ខ-ចំណាយមូលធន	0	83.817.800	-	+83.817.800
ជំពូក ២១៖អចលកម្មប្រើ	0	83.817.800	-	+83.817.800
<b>៣-ចំណាយថវិកាបស់រដ្ឋបាលឃុំ សង្កាត់</b>	308.410.000.000	312.403.938.856	101,3%	+3.993.938.856
ក-ចំណាយចរន្ត	20.611.200.000	21.678.676.959	105,2%	+1.067.476.959
ជំពូក ៦០៖ការទិញ	24.376.200.000	26.296.134.840	107,9%	+1.919.934.840
ជំពូក ៦១៖សេវាកម្ម	263.422.600.000	264.429.127.057	100,4%	+1.006.527.057



✓