



ព្រះរាជក្រម

យើង

នស/រកម/១១១៣/០១៥

ព្រះករុណាព្រះបាទសម្តេចព្រះបរមនាថ នរោត្តម សីហមុនី
សមានភូមិជាតិសាសនា រក្ខតខត្តិយា ខេមរារដ្ឋរាស្ត្រ ពុទ្ធិន្ទ្រាធរាមហាក្សត្រ
ខេមរាជនា សមូហោភាស កម្ពុជឯករាជរដ្ឋបូរណសន្តិ សុភមង្គលា សិរីវិបុលា
ខេមរាស្រីពិរាស្ត្រ ព្រះចៅក្រុងកម្ពុជាធិបតី

- បានទ្រង់យល់រដ្ឋធម្មនុញ្ញនៃព្រះរាជាណាចក្រកម្ពុជា
- បានទ្រង់យល់ព្រះរាជក្រឹត្យលេខ នស/រកត/០៩១៣/៩០៣ ចុះថ្ងៃទី២៤ ខែកញ្ញា ឆ្នាំ២០១៣ ស្តីពីការតែងតាំងរាជរដ្ឋាភិបាលនៃព្រះរាជាណាចក្រកម្ពុជា
- បានទ្រង់យល់ព្រះរាជក្រមលេខ ០២/នស/៩៤ ចុះថ្ងៃទី២០ ខែកក្កដា ឆ្នាំ១៩៩៤ ដែលប្រកាសឱ្យប្រើច្បាប់ស្តីពីការរៀបចំនិងការប្រព្រឹត្តទៅនៃគណៈរដ្ឋមន្ត្រី
- បានទ្រង់យល់ព្រះរាជក្រមលេខ នស/រកម/០១៩៦/១៤ ចុះថ្ងៃទី២៤ ខែមករា ឆ្នាំ១៩៩៦ ដែលប្រកាសឱ្យប្រើច្បាប់ស្តីពីការបង្កើតក្រសួងសេដ្ឋកិច្ច និងហិរញ្ញវត្ថុ
- បានទ្រង់យល់សេចក្តីក្រាបបង្គំទូលថ្វាយរបស់សម្តេចអគ្គមហាសេនាបតីតេជោ ហ៊ុន សែន នាយករដ្ឋមន្ត្រីនៃព្រះរាជាណាចក្រកម្ពុជា

ប្រកាសឱ្យប្រើ

ច្បាប់ ស្តីពីហិរញ្ញវត្ថុសម្រាប់ការគ្រប់គ្រងឆ្នាំ២០១៤ ដែលរដ្ឋសភាបានអនុម័ត កាលពីថ្ងៃទី១២ ខែវិច្ឆិកា ឆ្នាំ២០១៣ នាសម័យប្រជុំរដ្ឋសភាលើកទី១ នីតិកាលទី៤ ហើយដែលព្រឹទ្ធសភាបានពិនិត្យចប់សព្វគ្រប់ លើទម្រង់និងគតិច្បាប់នេះទាំងស្រុងកាលពីថ្ងៃទី២១ ខែវិច្ឆិកា ឆ្នាំ២០១៣ នាសម័យប្រជុំវិសាមញ្ញ នីតិកាលទី៣ ហើយដែលមានសេចក្តីទាំងស្រុងដូចតទៅ៖



ច្បាប់

ស្តីពី

ហិរញ្ញវត្ថុសម្រាប់ការគ្រប់គ្រង
ឆ្នាំ ២០១៤



ជំពូកទី ១

វិភាគថ្នាក់ជាតិ

មាត្រា ១._

ត្រូវបានអនុញ្ញាតសម្រាប់ឆ្នាំ២០១៤ឲ្យប្រមូលចំណូលបង់ចូលថវិកាថ្នាក់ជាតិនូវពន្ធដារ វិភាគទាន អាករ ផលទុន និងចំណូលនានា ព្រមទាំងធ្វើឲ្យសម្រេចនូវឧបត្ថម្ភធនវិនិយោគ និង ការខ្ចីតាមមាតិកាថវិកាដូចមានចែងក្នុងតារាង “ក” ដែលភ្ជាប់មកជាមួយច្បាប់នេះ ក្នុងទឹកប្រាក់សរុប ចំនួន ១៣ ៦៦៥ ៦២៧ លានរៀល ដែលត្រូវបានបែងចែកដូចតទៅ៖

- ចំណូលចរន្ត.....៩ ៧១២ ៦២៧ លានរៀល
- ចំណូលមូលធន.....៣ ៩៥៣ ០០០ លានរៀល
 - + ចំណូលមូលធនក្នុងប្រទេស.....២៣៣ ០០០ លានរៀល
 - + ចំណូលមូលធនក្រៅប្រទេស.....៣ ៧២០ ០០០ លានរៀល
 - មូលនិធិទ្រទ្រង់ថវិកាហិរញ្ញប្បទានដោយដៃគូអភិវឌ្ឍ.. ២៦០ ០០០ លានរៀល
 - វិនិយោគសាធារណៈដោយហិរញ្ញប្បទានក្រៅប្រទេស.....៣ ៤៦០ ០០០ លានរៀល

មាត្រា ២._

ចំនួនទឹកប្រាក់ជាអតិបរមានៃឥណទានចំណាយថវិកាថ្នាក់ជាតិ សម្រាប់ការគ្រប់គ្រងឆ្នាំ ២០១៤ ត្រូវបានកំណត់ស្មើនឹង ១៣ ៥៩៥ ៦២៧ លានរៀល ដែលត្រូវបានបែងចែកដូចតទៅ៖

- ចំណាយចរន្ត.....៨ ២៦៨ ៧០៣ លានរៀល
- ចំណាយមូលធន.....៥ ៣២៦ ៩២៤ លានរៀល
 - ក-វិនិយោគសាធារណៈដោយហិរញ្ញប្បទានក្នុងប្រទេស.....១ ៥៣៦ ០០០ លានរៀល
 - ដោយថវិកាថ្នាក់ជាតិ.....១ ២៦៦ ០០០ លានរៀល
 - គម្រោងវិនិយោគផ្ទាល់.....១ ០០២ ០០០ លានរៀល
 - បដិភាគក្នុងការអនុវត្តគម្រោងហិរញ្ញប្បទានក្រៅប្រទេស...២៦៤ ០០០ លានរៀល
 - ដោយមូលនិធិទ្រទ្រង់ថវិកាហិរញ្ញប្បទានដោយដៃគូអភិវឌ្ឍ.....២៧០ ០០០ លានរៀល
 - ខ-វិនិយោគសាធារណៈដោយហិរញ្ញប្បទានក្រៅប្រទេស.....៣ ៤៦០ ០០០ លានរៀល
 - គ-ការទូទាត់ការខ្ចី.....៣៣០ ៩២៤ លានរៀល



ក-ថវិកាថ្នាក់ជាតិជាអតិបរមានៃឥណទានចំណាយចរន្តថវិកាថ្នាក់ជាតិ សម្រាប់ការគ្រប់គ្រង ឆ្នាំ២០១៤ ត្រូវបានកំណត់ស្មើនឹង ៨ ២៦៨ ៧០៣ លានរៀល ។

ឥណទាននេះត្រូវបានបែងចែកតាមក្រសួងនីមួយៗ និងតាមស្ថាប័នប្រហាក់ប្រហែលនីមួយៗ និងទៅតាមប្រភេទចំណាយ ដូចមានចែងក្នុងតារាង “ខ” ដែលភ្ជាប់មកជាមួយច្បាប់នេះ ។

មាត្រា ៤._

ចំនួនទឹកប្រាក់នៃឥណទានមូលធនដោយហិរញ្ញប្បទានក្រៅប្រទេស សម្រាប់ការគ្រប់គ្រងពី ឆ្នាំ ២០១៤ ដល់ ២០១៦ ត្រូវបានកំណត់ស្មើនឹង ១៤ ៤៥០ ០៣៨ លានរៀល ។

ឥណទាននេះត្រូវបានបែងចែកតាមក្រសួងនីមួយៗ និងតាមស្ថាប័នប្រហាក់ប្រហែលនីមួយៗ តាមគម្រោងនិងតាមឆ្នាំ ដូចមានចែងក្នុងតារាង “គ” ដែលភ្ជាប់មកជាមួយច្បាប់នេះ ។

មាត្រា ៥._

ចំនួនទឹកប្រាក់ជាអតិបរមានៃឥណទានភ្ជាប់សន្យានិងឥណទានទូទាត់សម្រាប់ចំណាយ មូលធនថវិកាថ្នាក់ជាតិសម្រាប់ការគ្រប់គ្រងឆ្នាំ ២០១៤ ត្រូវបានកំណត់ដូចខាងក្រោម៖

- ឥណទានភ្ជាប់សន្យា.....៥ ៥៩៩ ៦១៤ លានរៀល
- ឥណទានទូទាត់.....៥ ៣២៦ ៩២៤ លានរៀល

ឥណទាននេះត្រូវបានបែងចែកដូចតទៅ៖

ក. វិនិយោគសាធារណៈដោយហិរញ្ញប្បទានក្នុងប្រទេស

- ឥណទានភ្ជាប់សន្យា.....១ ៥៣៦ ០០០ លានរៀល
- ឥណទានទូទាត់.....១ ៥៣៦ ០០០ លានរៀល

ខ. វិនិយោគសាធារណៈដោយហិរញ្ញប្បទានក្រៅប្រទេស

- ឥណទានភ្ជាប់សន្យា.....៣ ៧៣២ ៦៩០ លានរៀល
- ឥណទានទូទាត់.....៣ ៤៦០ ០០០ លានរៀល

គ. ការទូទាត់ការខ្ចី

- ឥណទានភ្ជាប់សន្យា.....៣៣០ ៩២៤ លានរៀល
- ឥណទានទូទាត់.....៣៣០ ៩២៤ លានរៀល

ឥណទាននេះត្រូវបានបែងចែកតាមក្រសួងនីមួយៗនិងតាមស្ថាប័នប្រហាក់ប្រហែលនីមួយៗ ដូចមានចែងក្នុងតារាង “គ” និង “ឃ” ដែលភ្ជាប់មកជាមួយច្បាប់នេះ ។

មាត្រា ៦._

ក្នុងករណីនៃថវិកាថ្នាក់ជាតិសម្រាប់ការគ្រប់គ្រងឆ្នាំ ២០១៤ ដែលបានរៀបចំនៅក្នុងតារាង “ក” ក្នុងចំណោមថវិកាថ្នាក់ជាតិ និងតារាង “ខ” ស្តីពីចំណាយថវិកាថ្នាក់ជាតិ ត្រូវបានបង្ហាញនៅក្នុង តារាងនៃប្រតិបត្តិការថវិកាថ្នាក់ជាតិដូចខាងក្រោម៖



ឯកតា:លានរៀល

កិច្ចប្រតិបត្តិការថវិកាថ្នាក់ជាតិ	ចំនួនទឹកប្រាក់	តុល្យភាព/ ហិរញ្ញប្បទាន
I. ចំណូលក្នុងប្រទេស	<u>៩ ៩៤៥ ៦២៧</u>	
១. ចំណូលចរន្ត	៩ ៧១២ ៦២៧	
២. ចំណូលមូលធនក្នុងប្រទេស	២៣៣ ០០០	
II. សរុបចំណាយថវិកា	<u>១៣ ២៦៤ ៧០៣</u>	
១. ចំណាយចរន្ត	៨ ២៦៨ ៧០៣	
២. ចំណាយមូលធន (មិនគិតការទូទាត់ការខ្ចី)	៤ ៩៩៦ ០០០	
• វិនិយោគសាធារណៈដោយហិរញ្ញប្បទានក្នុងប្រទេស	១ ៥៣៦ ០០០	
+ ដោយថវិកាថ្នាក់ជាតិ	១ ២៦៦ ០០០	
- គម្រោងវិនិយោគផ្ទាល់	១ ០០២ ០០០	
- បដិភាគ	២៦៤ ០០០	
+ ដោយមូលនិធិទ្រទ្រង់ថវិកាហិរញ្ញប្បទាន	២៧០ ០០០	
ដោយដៃគូអភិវឌ្ឍ		
• វិនិយោគសាធារណៈដោយហិរញ្ញប្បទានក្រៅប្រទេស	៣ ៤៦០ ០០០	
អតិរេកនៃថវិកាចរន្ត (I១ -II១)		<u>+១ ៤៤៣ ៩២៤</u>
ឱនភាពសរុបនៃថវិកាថ្នាក់ជាតិ (I-II)		<u>-៣ ៣១៩ ០៧៦</u>
III ហិរញ្ញប្បទាននៃឱនភាព		<u>+៣ ៣១៩ ០៧៦</u>
១. ហិរញ្ញប្បទានក្រៅប្រទេស		<u>+៣ ៣៨៩ ០៧៦</u>
• មូលនិធិទ្រទ្រង់ថវិកាហិរញ្ញប្បទានដោយដៃគូអភិវឌ្ឍ		+២៦០ ០០០
• វិនិយោគសាធារណៈដោយហិរញ្ញប្បទានក្រៅប្រទេស		+៣ ៤៦០ ០០០
• ការទូទាត់ការខ្ចី		-៣៣០ ៩២៤
២. ហិរញ្ញប្បទានក្នុងប្រទេស		-៧០ ០០០
• បញ្ជីរាជរដ្ឋាភិបាល		-៨០ ០០០
• មូលនិធិទ្រទ្រង់ថវិកាហិរញ្ញប្បទានដោយដៃគូអភិវឌ្ឍ		+១០ ០០០



ជំពូកទី ២

ការខ្ចីនិងការធានារបស់រដ្ឋ

មាត្រា ៧._

សម្រាប់ការគ្រប់គ្រងឆ្នាំ ២០១៤ អនុម័តយល់ព្រមឲ្យរាជរដ្ឋាភិបាលខ្ចីប្រាក់ពីគេក្នុងកម្រិត ៦០០ ០០០ ០០០ S.D.R.(ប្រាំមួយរយលានអេសដេអ៊ែរ) ។

ការខ្ចីដែលត្រូវចុះកិច្ចសន្យាក្នុងកម្រិតខាងលើ ត្រូវមានលក្ខណៈជាការខ្ចីសម្បទានដែលត្រូវសងវិញជាមួយការប្រាក់អនុគ្រោះ ។

នៅក្នុងលក្ខខណ្ឌនេះ រដ្ឋមន្ត្រីក្រសួងសេដ្ឋកិច្ចនិងហិរញ្ញវត្ថុ ជាអ្នកមានសិទ្ធិស្របច្បាប់តែមួយគត់ តាមការប្រទានសិទ្ធិជាលាយលក្ខណ៍អក្សររបស់នាយករដ្ឋមន្ត្រីនៃព្រះរាជាណាចក្រកម្ពុជាក្នុងការចុះហត្ថលេខាលើការខ្ចី ជាគុណប្រយោជន៍នៃថវិកាទូទៅរបស់រដ្ឋ ឬលើការធានារបស់រដ្ឋហើយត្រូវធ្វើរបាយការណ៍ស្តីពីការអនុវត្តនៃការខ្ចីនិងការធានានេះ ជូនរដ្ឋសភានិងព្រឹទ្ធសភារៀងរាល់ ៦ ខែម្តង ។

មាត្រា ៨._

រដ្ឋមន្ត្រីក្រសួងសេដ្ឋកិច្ចនិងហិរញ្ញវត្ថុ ដោយមានការឯកភាពពីធនាគារជាតិនៃកម្ពុជាត្រូវបានទទួលការអនុញ្ញាតឲ្យបោះផ្សាយបន្តរូបភាពរូបភាព ក្នុងកម្រិតទឹកប្រាក់ដែលមានស្តុកចំនួន ១០០ ០០០ ០០០ ០០០ រៀល (មួយរយពាន់លានរៀល) ដើម្បីដោះស្រាយតម្រូវការជាបន្ទាន់ខាងសាច់ប្រាក់ ។ លក្ខខណ្ឌនៃការលក់បន្តរូបភាពនេះ ត្រូវកំណត់ដោយលិខិតបទដ្ឋានស្របច្បាប់ ។

មាត្រា ៩._

សម្រាប់ការគ្រប់គ្រងឆ្នាំ ២០១៤ អនុម័តយល់ព្រមឲ្យរាជរដ្ឋាភិបាលអនុញ្ញាតឲ្យអគ្គិសនីកម្ពុជាខ្ចី នូវទឹកប្រាក់ចំនួន ៧៤ ៩២៥ ០០០ ០០០ រៀល (ចិតសិបបួនពាន់ប្រាំបួនរយម៉ឺនរៀល) ។

មាត្រា ១០._

មិនអនុញ្ញាតឲ្យក្រសួងឬស្ថាប័នសាធារណៈណាមួយចំណុះរដ្ឋ មានសិទ្ធិចុះហត្ថលេខាក្រោមរូបភាពបោះផ្សាយមូលបត្ររយៈពេលវែង មធ្យម ខ្លី ឬឥណទានអ្នកផ្គត់ផ្គង់ ឬចុះកិច្ចសន្យាក្រោមរូបភាពទទួលបន្ទុកខ្ចី ឬការធានាកិច្ចសន្យា ដែលបានចុះហត្ថលេខាដោយស្ថាប័នសាធារណៈឬឯកជន ដែលបានអនុញ្ញាតឲ្យក្រោមរូបភាពកិច្ចសន្យាផ្សេងៗទៀត ដែលត្រូវសងបំណុលតាមកាលកំណត់ ឬតាមឆ្នាំ ដែលបានកំណត់នៃការអនុញ្ញាតនៃច្បាប់ហិរញ្ញវត្ថុនិងលក្ខខណ្ឌទាំងឡាយដែលច្បាប់នេះបានកំណត់



ជំពូកទី ៣

ពន្ធលើមធ្យោបាយដឹកជញ្ជូន និងយានជំនិះគ្រប់ប្រភេទ

មាត្រា ១១._

ពន្ធលើមធ្យោបាយដឹកជញ្ជូននិងយានជំនិះគ្រប់ប្រភេទ ចំពោះរថយន្តទេសចរណ៍ ដែលបានកំណត់ដោយមាត្រា១៤ នៃច្បាប់ស្តីពីហិរញ្ញវត្ថុសម្រាប់ការគ្រប់គ្រងឆ្នាំ ១៩៩៨ ដែលត្រូវបានប្រកាសឱ្យប្រើដោយព្រះរាជក្រមលេខ ជស/រកម/០១៩៨/០០១ ចុះថ្ងៃទី ០៩ ខែ មករា ឆ្នាំ ១៩៩៨ និងមាត្រា ១៨ នៃច្បាប់ស្តីពីហិរញ្ញវត្ថុសម្រាប់ការគ្រប់គ្រងឆ្នាំ ២០១០ ដែលត្រូវបានប្រកាសឱ្យប្រើដោយព្រះរាជក្រមលេខ នស/រកម/១២០៩/០២៦ ចុះថ្ងៃទី ១៦ ខែ ធ្នូ ឆ្នាំ ២០០៩ ត្រូវបានកំណត់ជាថ្មីដូចខាងក្រោម៖

ទំហំស៊ីឡាំងរបស់រថយន្តទេសចរណ៍គ្រប់ប្រភេទ	គិតពីឆ្នាំផលិត		
	ដល់៥ឆ្នាំ	លើសពី ៥ឆ្នាំ ដល់ ១០ឆ្នាំ	លើសពី ១០ឆ្នាំ
-ដល់១ ៥០០ សម. ^៣	១៥០ ០០០ ៛	១០០ ០០០ ៛	៨០ ០០០ ៛
-លើសពី ១ ៥០០ សម. ^៣ ដល់ ២ ០០០ សម. ^៣	២០០ ០០០ ៛	១៥០ ០០០ ៛	១០០ ០០០ ៛
-លើសពី ២ ០០០ សម. ^៣ ដល់ ២ ៩០០ សម. ^៣	៦០០ ០០០ ៛	៤០០ ០០០ ៛	២៥០ ០០០ ៛
-លើសពី ២ ៩០០ សម. ^៣ ដល់ ៤ ០០០ សម. ^៣	១ ៦០០ ០០០ ៛	១ ០០០ ០០០ ៛	៦០០ ០០០ ៛
-លើសពី ៤ ០០០ សម. ^៣ ឡើងទៅ	២ ០០០ ០០០ ៛	១ ២០០ ០០០ ៛	៨០០ ០០០ ៛

ជំពូកទី ៤

ថវិកាថ្នាក់ក្រោមជាតិ

មាត្រា ១២._

ដោយអនុលោមទៅតាមបទប្បញ្ញត្តិនៃមាត្រា ៨៧ នៃច្បាប់ស្តីពីប្រព័ន្ធហិរញ្ញវត្ថុសាធារណៈ ដែលប្រកាសឱ្យប្រើដោយព្រះរាជក្រមលេខ នស/រកម/០៥០៨/០១៦ ចុះថ្ងៃទី ១៣ ខែ ឧសភា ឆ្នាំ ២០០៨ និងបទប្បញ្ញត្តិនៃមាត្រា ៣៥ និងមាត្រា ៥៤ នៃច្បាប់ស្តីពីរបបហិរញ្ញវត្ថុនិងការគ្រប់គ្រងទ្រព្យសម្បត្តិរបស់រដ្ឋបាលថ្នាក់ក្រោមជាតិ ដែលប្រកាសឱ្យប្រើដោយព្រះរាជក្រមលេខ នស/រកម/០៦១១/០១១ ចុះថ្ងៃទី ១៧ ខែ មិថុនា ឆ្នាំ ២០១១ ថវិការបស់រដ្ឋបាលថ្នាក់ក្រោមជាតិសម្រាប់ការគ្រប់គ្រងឆ្នាំ ២០១៤ ត្រូវបានកំណត់ជាថ្មីដូចខាងក្រោម៖



ក.ថវិការបស់រដ្ឋបាលរាជធានី ខេត្ត

- សរុបចំណូលថវិកា.....៦៥៦ ៤៩០,០៥ លានរៀល
- + សរុបចំណូលចរន្ត.....៥៧០ ៥៦៨ លានរៀល
- ចំណូលសារពើពន្ធ.....៥៤៣ ៨៦០ លានរៀល
- ចំណូលមិនមែនសារពើពន្ធ.....២៦ ៧០៨ លានរៀល
- + ចំណូលឧបត្ថម្ភពីថវិកាថ្នាក់ជាតិ.....៨៥ ៩២២,០៥ លានរៀល

(ក្នុងនោះឧបត្ថម្ភសម្រាប់មូលនិធិសង្កាត់ចំណុះរាជធានី ១៥៦ ៥២,០៥ លានរៀល)

- សរុបចំណាយថវិកា.....៦៥៦ ៤៩០,០៥ លានរៀល
- +ចំណាយចរន្ត.....៥២០ ៣៩៧ លានរៀល
- +ចំណាយមូលធន.....១២០ ៤៤១ លានរៀល
- +ចំណាយសង្កាត់ចំណុះរាជធានី.....១៥ ៦៥២,០៥ លានរៀល

ខ.ថវិការបស់រដ្ឋបាលក្រុង ស្រុក

- សរុបចំណូលថវិកា..... ៨៧ ៨០៣,៤៤ លានរៀល
- +សរុបចំណូលចរន្ត..... ១ ២៥៤,២៨ លានរៀល
- ចំណូលមិនមែនសារពើពន្ធ.....១ ២៥៤,២៨ លានរៀល
- +ចំណូលឧបត្ថម្ភពីថវិកាថ្នាក់ជាតិ.....៨៦ ៥៤៩,១៦ លានរៀល

(ក្នុងនោះឧបត្ថម្ភសម្រាប់មូលនិធិសង្កាត់ចំណុះក្រុង ១៨ ៧៥៩,១៦ លានរៀល)

- សរុបចំណាយថវិកា..... ៨៧ ៨០៣,៤៤ លានរៀល
- +ចំណាយចរន្ត..... ៦៩ ០៤៤,២៨ លានរៀល
- +ចំណាយសង្កាត់ចំណុះក្រុង..... ១៨ ៧៥៩,១៦ លានរៀល

ការបែងចែកកញ្ចប់ថវិកានេះទៅតាមរាជធានី ខេត្ត ក្រុង ស្រុកនីមួយៗក៏ដូចជាការបែងចែក
ឥណទាននៅផ្ទៃក្នុងថវិកាជាជំពូក គណនី និងអនុគណនី ត្រូវធ្វើឡើងតាមប្រកាសរបស់រដ្ឋមន្ត្រី
ក្រសួងសេដ្ឋកិច្ច និងហិរញ្ញវត្ថុ បន្ទាប់ពីបានទទួលយោបល់ឯកភាពពីក្រសួងមហាផ្ទៃ ។



ជំពូកទី ៥
អវសានប្បញ្ញត្តិ

មាត្រា ១៣._

បទប្បញ្ញត្តិទាំងឡាយណាដែលផ្ទុយនឹងច្បាប់នេះ ត្រូវទុកជានិរាករណ៍ ។

មាត្រា ១៤._

ច្បាប់នេះត្រូវបានប្រកាសជាការប្រញាប់ ។

ធ្វើនៅព្រះបរមរាជវាំង ថ្ងៃទី ២៤ ខែ វិច្ឆិកា ឆ្នាំ ២០១៣

៣៧៧.១៣១១.១៣១៨

ព្រះហស្តលេខា និងព្រះរាជលញ្ឆករ
នរោត្តម សីហមុនី

បានយកសេចក្តីក្រាបបង្គំទូលថ្វាយព្រះមហាក្សត្រ
សូមឡាយព្រះហស្តលេខា
នាយករដ្ឋមន្ត្រី
ហត្ថលេខា

សម្តេចអគ្គមហាសេនាបតីតេជោ ហ៊ុន សែន

បានយកសេចក្តីគោរពជម្រាបជូន
សម្តេចអគ្គមហាសេនាបតីតេជោ ហ៊ុន សែន នាយករដ្ឋមន្ត្រី
រដ្ឋមន្ត្រីក្រសួងសេដ្ឋកិច្ច និងហិរញ្ញវត្ថុ
ហត្ថលេខា
អូន ព័ន្ធមុនីរ័ត្ន

លេខ: ១២៨៧/ស.ណ

សំណៅដែលមានតម្លៃជាការចែកផ្សាយ
រាជធានីភ្នំពេញ ថ្ងៃទី ២៩ ខែ វិច្ឆិកា ឆ្នាំ ២០១៣
អគ្គលេខាធិការរាជរដ្ឋាភិបាល


សយ សុខា

ការគ្រប់គ្រងឆ្នាំ២០១៤

តារាង "ក"

ចំណូលថវិកាថ្នាក់ជាតិ

ឯកតា:លានរៀល

ជំពូក	គណនី	អនុគណនី	បរិយាយ	ច្បាប់ហិរញ្ញវត្ថុ		ផ្សេងៗទៀត	
				ឆ្នាំ២០១៣	ឆ្នាំ២០១៤	ទឹកប្រាក់	ភាគរយ
សរុបរួមចំណូលថវិកាថ្នាក់ជាតិ (I+II)				11.923.799,3	13.665.627,0*	1.741.827,7	14,6%
I. សរុបចំណូលឆ្លងកាត់រដ្ឋបាល (ក+ខ)				8.777.799,3	10.205.627,0	1.427.827,7	16,3%
ក្នុងនោះចំណូលក្នុងប្រទេស				8.555.778,3	9.945.627,0	1.389.848,7	16,2%
ក. សរុបចំណូលចរន្ត (ក្រុមទី១+ក្រុមទី២)				8.473.778,3	9.712.627,0	1.238.848,7	14,6%
ក្រុមទី១ : ចំណូលពិភព (ប្រភេទទី១+ប្រភេទទី២)				8.473.778,3	9.712.627,0	1.238.848,7	14,6%
ប្រភេទទី១ : ចំណូលសារពើពន្ធ				7.321.114,1	8.308.621,2	987.507,1	13,5%
70			ចំណូលសារពើពន្ធក្នុងប្រទេស	5.784.683,1	6.544.411,2	759.728,1	13,1%
	700		ពន្ធលើផលទុនប្រាក់ចំណេញនិងកម្រៃទុន (រូបវន្តបុគ្គល)	358.770,0	404.300,0	45.530,0	12,7%
		7001	ពន្ធលើប្រាក់បៀវត្ស	281.780,0	326.500,0	44.720,0	15,9%
		7002	ពន្ធលើផលទុននៃដីធ្លី ផ្ទះសម្បែង	76.990,0	77.800,0	810,0	1,1%
	701		ពន្ធលើផលទុន ប្រាក់ចំណេញ និងកម្រៃទុន (នីតិបុគ្គល)	1.203.550,0	1.372.300,0	168.750,0	14,0%
		7011	ពន្ធលើប្រាក់ចំណេញរបស់សហគ្រាសសាធារណៈ	71.400,0	95.300,0	23.900,0	33,5%
		7012	ពន្ធលើប្រាក់ចំណេញសហគ្រាសឯកជន	1.121.270,0	1.262.000,0	140.730,0	12,6%
		7013	ពន្ធលើផលទុននៃដីធ្លី ផ្ទះសម្បែង	10.880,0	15.000,0	4.120,0	37,9%
	702		ពន្ធទូទៅលើទ្រព្យសម្បត្តិនិងសេវា	2.622.759,0	2.933.800,0	311.041,0	11,9%
		7022	អាករលើផលបរិយោជន៍ក្នុង (សហគ្រាសឯកជន)	32.000,0	30.000,0	-2.000,0	-6,3%
		7023	អាករលើតម្លៃបន្ថែម-របបផ្ទៃក្នុង (សហគ្រាសសាធារណៈ)	26.840,0	25.450,0	-1.390,0	-5,2%
		7024	អាករលើតម្លៃបន្ថែម-របបផ្ទៃក្នុង (សហគ្រាសឯកជន)	991.430,0	1.085.000,0	93.570,0	9,4%
		7025	អាករលើតម្លៃបន្ថែម-របបនាំចូល (សហគ្រាសប្រេងឥន្ធនៈ)	562.520,0	607.130,0	44.610,0	7,9%
		7026	អាករលើតម្លៃបន្ថែម-របបនាំចូល (សហគ្រាសផ្សេងៗទៀត)	897.570,0	1.046.030,0	148.460,0	16,5%
		7027	អាករលើតម្លៃបន្ថែម-របបនាំចូល (ទំនិញនិងសម្ភារៈកសិកម្ម)	112.399,0	140.190,0	27.791,0	24,7%
	703		ពន្ធលើទ្រព្យសម្បត្តិបានកំណត់	1.418.530,0	1.644.480,0	225.950,0	15,9%
		7031	អាករពិសេសលើទំនិញមួយចំនួន-របបផ្ទៃក្នុង	352.450,0	425.900,0	73.450,0	20,8%
		7032	អាករពិសេសលើទំនិញមួយចំនួន-របបនាំចូល (សហគ្រាសប្រេងឥន្ធនៈ)	328.510,0	354.790,0	26.280,0	8,0%
		7033	អាករពិសេសលើទំនិញមួយចំនួន-របបនាំចូល (សហគ្រាសផ្សេងៗទៀត)	737.570,0	863.790,0	126.220,0	17,1%
	704		អាករលើសេវាដែលបានកំណត់	151.798,0	159.190,0	7.392,0	4,9%
		7041	អាករលើការស៊ីលា	83.048,0	89.690,0	6.642,0	8,0%
		7048	អាករពិសេសលើសេវាមួយចំនួនផ្សេងទៀត	68.750,0	69.500,0	750,0	1,1%
	705		អាករលើការប្រើប្រាស់ទ្រព្យសម្បត្តិ ឬការអនុវត្តសកម្មភាព	10.485,1	12.991,2	2.506,1	23,9%
		7052	ចំណូលពីអាជ្ញាបណ្ណក្នុងស្រុក	10.485,1	12.991,2	2.506,1	23,9%
			ចំណូលសារពើពន្ធផ្សេងៗទៀត	18.791,0	17.350,0	-1.441,0	-7,7%
			ពន្ធលើតម្លៃបន្ថែម	4.291,0	5.250,0	959,0	22,3%
		7082	ពន្ធលើការប្រើប្រាស់ទ្រព្យសម្បត្តិ និងសេវា	14.500,0	12.100,0	-2.400,0	-16,6%
			ចំណូលពន្ធលើពាណិជ្ជកម្មក្រៅប្រទេស	1.536.431,0	1.764.210,0	227.779,0	14,8%
			ពន្ធនិងអាករលើការនាំចូល	1.353.335,0	1.547.270,0	193.935,0	14,3%
			ពន្ធគយពីការនាំចូល	758.130,0	873.490,0	115.360,0	15,2%



ការគ្រប់គ្រងឆ្នាំ២០១៤

តារាង "ក"

ចំណូលថវិកាថ្នាក់ជាតិ

ឯកតា: លានរៀល

ជំពូក	គណនី	អនុគណនី	បរិយាយ	ច្បាប់ហិរញ្ញវត្ថុ		ប្រៀបធៀប	
				ឆ្នាំ២០១៣	ឆ្នាំ២០១៤	ទឹកប្រាក់	ភាគរយ
		7102	កម្រៃយកមុនពីការងារគេយកក្នុងការនាំចូល	19.000,0	48.530,0	29.530,0	155,4%
		7103	ពន្ធគយលើផលិតផលគេលក់សំណ	326.140,0	352.630,0	26.490,0	8,1%
		7104	អាករលើផលិតផលគេលក់សំណសម្រាប់ថែទាំផ្លូវថ្នល់	230.450,0	249.110,0	18.660,0	8,1%
		7105	ផលនៃការលក់ផ្នែកគយ	670,0	540,0	-130,0	-19,4%
		7106	ពិន័យផ្សេងៗលើការនាំចូល	18.195,0	21.570,0	3.375,0	18,5%
		7107	ពន្ធគយលើការនាំចូលវត្ថុធាតុដើមសម្រាប់ផលិតឧសថ	750,0	1.400,0	650,0	86,7%
	711		ពន្ធនឹងអាករលើការនាំចេញ	183.096,0	216.940,0	33.844,0	18,5%
		7111	អាករលើការនាំចេញឈើ	16.760,0	20.490,0	3.730,0	22,3%
		7112	អាករលើការនាំចេញកៅស៊ូ	54.710,0	51.760,0	-2.950,0	-5,4%
		7114	អាករលើការនាំចេញផលិតផលនិងកសិផលផ្សេងៗ	1.220,0	1.620,0	400,0	32,8%
		7115	កម្រៃគ្រប់គ្រងនិងទិដ្ឋាការនាំចេញ	110.000,0	142.640,0	32.640,0	29,7%
		7116	ពិន័យផ្សេងៗលើការនាំចេញ	406,0	430,0	24,0	5,9%
ប្រភេទទី២: ចំណូលមិនមែនសារពើពន្ធ				1.152.664,2	1.404.005,8	251.341,6	21,8%
72			ផលទុននៃទ្រព្យសម្បត្តិរដ្ឋ	109.542,7	148.096,7	38.554,0	35,2%
	720		ផលនៃសម្បទាននិងការជួលដីធ្លី	64.594,5	137.946,7	73.352,2	113,6%
		7201	សម្បទាននេសាទ	2.700,0	2.750,0	50,0	1,9%
		7202	សម្បទានព្រៃឈើ	20.400,0	39.000,0	18.600,0	91,2%
		7204	សម្បទានរ៉ែ	28.535,3	82.000,0	53.464,7	187,4%
		7205	ការជួលដីទំនេរ	12.959,2	14.196,7	1.237,5	9,5%
	721		ផលទុនពីសហគ្រាសសាធារណៈ	44.948,2	10.150,0	-34.798,2	-77,4%
		7212	ប្រាក់ចំណេញរបស់សហគ្រាសសាធារណៈ	44.895,0	10.150,0	-34.745,0	-77,4%
		7213	ការបង់ប្រាក់វិលសំ	53,2		-53,2	-100,0%
73			ផលទុនលើការលក់ ការជួលទ្រព្យសម្បត្តិ និងសេវា	698.619,5	1.033.270,5	334.651,0	47,9%
	730		សហគ្រាសសាធារណៈរដ្ឋបាលនិងសេវាដំណើរការ (រកចំណេញ)	332.020,5	481.991,0	149.970,5	45,2%
		7301	ផលទុនរបស់អាកាសចរស៊ីវិល	60.800,0	90.000,0	29.200,0	48,0%
		7303	ផលទុនពីសកម្មភាពទេសចរណ៍	202.452,1	270.958,1	68.506,0	33,8%
		7304	ផលទុននៃសកម្មភាពវប្បធម៌	4.340,2	13.027,3	8.687,1	200,2%
		7305	ផលទុនពីប្រៃសណីយ៍និងទូរគមនាគមន៍	59.979,0	100.000,0	40.021,0	66,7%
		7306	ផលទុនពីវិទ្យុនិងទូរទស្សន៍	662,3	1.799,9	1.137,6	171,8%
		7307	ផលទុននៃសេវាផ្គត់ផ្គង់ទឹក	24,0	27,0	3,0	12,5%
		7308	ផលទុនផ្សេងៗទៀត	3.762,9	6.178,7	2.415,8	64,2%
			រដ្ឋបាលនិងសេវា (មិនរកចំណេញ)	43.717,6	68.737,5	25.019,9	57,2%
		7311	ការលក់សម្ភារៈបរិក្ខារ សម្ភារៈខូចខាត និងសម្ភារៈសិក្សា	126,0	174,0	48,0	38,1%
		7312	លក់កសិកម្ម លក់ប្រាក់ និងលិខិតបោះពុម្ពផ្សេងៗ	14.248,5	20.387,9	6.139,4	43,1%
		7313	ផលនៃការដឹកជញ្ជូនទំនិញ	12,8	13,9	1,1	8,6%
		7315	ផលនៃការថែទាំ	12.452,3	28.167,7	15.715,4	126,2%




ការគ្រប់គ្រងឆ្នាំ២០១៤

តារាង "ក"

ចំណូលថវិកាថ្នាក់ជាតិ

ឯកតា: លានរៀល

ជំពូក	គណនី	អនុគណនី	បរិយាយ	ច្បាប់ហិរញ្ញវត្ថុ		ប្រៀបធៀប	
				ឆ្នាំ២០១៣	ឆ្នាំ២០១៤	ទឹកប្រាក់	ភាគរយ
		7316	ផលបានពីការលក់ទ្រព្យសម្បត្តិកម្ទេចកម្ចី សត្វពាហនៈ	150,0	150,0		
		7318	ផលពីរដ្ឋបាលនិងសេវាផ្សេងៗទៀត	16.728,0	19.844,0	3.116,0	18,6%
	732		ផលពីការគ្រប់គ្រងរដ្ឋបាល	305.618,5	466.030,2	160.411,7	52,5%
		7321	អាករស្ថានទូត(ចំណូលពីលិខិតឆ្លងដែននិងទិដ្ឋាការ)	248.865,0	348.200,0	99.335,0	39,9%
		7323	ផលលើការបង្កើតសហគ្រាស	2.085,1	8.116,6	5.139,6	246,5%
		7324	ផលពីការបង់សិទ្ធិប្រឡង	1.230,5	789,0	-441,5	-35,9%
		7325	ផលពីការលក់ស្លាកលេខ	8.003,0	24.801,4	16.798,4	209,9%
		7326	ចំណូលពីប្រដាប់ក្តី	1.991,8	3.031,4	1.039,6	52,2%
		7327	សេវាស៊ីវិលនិងសេវាសំណង់	4.466,0	13.800,3	9.334,3	209,0%
		7328	ផលពីការត្រួតពិនិត្យគុណភាពផលិតផលនិងការគោរពបទដ្ឋាន	38.977,1	67.291,5	28.314,4	72,6%
	733		ការជួលទ្រព្យសម្បត្តិអចលន	17.262,9	16.511,8	-751,1	-4,4%
		7331	ការជួលសហគ្រាសសាធារណៈនៅថ្នាក់រដ្ឋបាលកណ្តាល	7.271,5	6.408,9	-862,6	-11,9%
		7332	ការជួលសហគ្រាសសាធារណៈនៅរាជធានី ខេត្ត(មន្ទីរដែនដី)	9,6	9,6		
		7333	ការជួលសម្ភារៈនិងមធ្យោបាយដឹកជញ្ជូន	2,4	2,9	0,5	20,8%
		7334	ការជួលអចលនវត្ថុ(អសង្ហារឹម)	9.979,4	10.090,4	111,0	1,1%
74			ផលពីការដាក់ពិន័យនិងការដាក់ទណ្ឌកម្ម	2.502,0	3.718,6	1.216,6	48,6%
	741		ផលពីការដាក់ពិន័យនិងការដាក់ទណ្ឌកម្ម	2.502,0	3.718,6	1.216,6	48,6%
76			ផលហិរញ្ញវត្ថុ	72.000,0	113.000,0	41.000,0	56,9%
	761		ការប្រាក់នៃការឲ្យខ្ចី	72.000,0	113.000,0	41.000,0	56,9%
77			ផលរៀងៗនិងផលពិសេស	270.000,0	105.920,0	-164.080,0	-60,8%
	772		ផលនៃឯកជនការបន្ថយកម្មសហគ្រាសសាធារណៈ	261.677,0	45.920,0	-215.757,0	-82,5%
	775		ផលពីការលក់អចលនវត្ថុ	8.323,0	60.000,0	51.677,0	620,9%
ខ. សរុបចំណូលមូលធន(ប្រភេទទី១+ប្រភេទទី២)				304.021,0	493.000,0	188.979,0	62,2%
ប្រភេទទី១: ចំណូលពិត (ប្រភេទទី១+ប្រភេទទី២)				304.021,0	493.000,0	188.979,0	62,2%
ប្រភេទទី១: ចំណូលពីប្រភពផ្ទាល់				82.000,0	233.000,0	151.000,0	184,1%
27			អចលកម្មហិរញ្ញវត្ថុ	82.000,0	233.000,0	151.000,0	184,1%
	271		ការឲ្យខ្ចី(ការសង់វិញនូវមូលធន)	82.000,0	233.000,0	151.000,0	184,1%
ប្រភេទទី២: ចំណូលពីប្រភពខាងក្រៅ				222.021,0	260.000,0	37.979,0	17,1%
13			ឧបត្ថម្ភធននៃវិសោធន	42.021,0		-42.021,0	-100,0%
	131		ឧបត្ថម្ភធនពីទ្វេភាគី	42.021,0		-42.021,0	-100,0%
		1311	ជំប៉ុន	42.021,0		-42.021,0	-100,0%
			ការខ្ចីនិងបំណុលប្រហាក់ប្រហែល	180.000,0	260.000,0	80.000,0	44,4%
			ការខ្ចីក្រៅប្រទេសពីពហុភាគី	180.000,0	260.000,0	80.000,0	44,4%
II. សរុបចំណូលមិនឆ្លងកាត់តាមការ				3.146.000,0	3.460.000,0	314.000,0	10,0%
(ចំណូលមិនឆ្លងកាត់តាមការ: ដោយហិរញ្ញប្បទានក្រៅប្រទេស)							
ប្រភេទទី២: ចំណូលពីប្រភពខាងក្រៅ				3.146.000,0	3.460.000,0	314.000,0	10,0%
13			ឧបត្ថម្ភធននៃវិសោធន	1.760.000,0	1.210.000,0	-550.000,0	-31,3%




ការគ្រប់គ្រងឆ្នាំ២០១៤

តារាង "ក"

ចំណូលថវិកាថ្នាក់ជាតិ

ឯកតា:លានរៀល

ជំពូក	គណនី	អនុគណនី	បរិយាយ	ច្បាប់ហិរញ្ញវត្ថុ		ផ្សេងៗ	
				ឆ្នាំ២០១៣	ឆ្នាំ២០១៤	ទឹកប្រាក់	ភាគរយ
	131		ឧបត្ថម្ភធនពីទ្វេភាគី	1.760.000,0	1.210.000,0	-550.000,0	-31,3%
		1318	ផ្សេងៗ	1.760.000,0	1.210.000,0	-550.000,0	-31,3%
16			ការខ្ចីនិងបំណុលប្រហាក់ប្រហែល	1.386.000,0	2.250.000,0	864.000,0	62,3%
	162		ការខ្ចីក្រៅប្រទេសពីពហុភាគី	1.386.000,0	2.250.000,0	864.000,0	62,3%




ការគ្រប់គ្រងឆ្នាំ២០១៤

តារាង "ខ"

ចំណាយថវិកាថ្នាក់ជាតិ

ឯកតា:លានរៀល

ក្រសួង ស្ថាប័ន	សរុប ចំណាយ	ចំណាយចរន្ត						ចំណាយមូលធន		
		សរុប ចំណាយ ចរន្ត	ប្រភេទទី១ មធ្យោបាយ សេវា	ប្រភេទទី២ បន្ទុក ហិរញ្ញវត្ថុ	ប្រភេទទី៣ អន្តរាគមន៍ សាធារណៈ	ប្រភេទទី៤ ចំណាយ ផ្សេងៗ	ប្រភេទទី៦ ចំណាយមិន បានគ្រោងទុក	សរុប ចំណាយ មូលធន	ប្រភេទទី១ ការទូទាត់ ប្រាក់កម្ចី	ប្រភេទទី២ អចលកម្ម
សរុបចំណាយ	13.595.627,0	8.268.703,0	5.724.009,8	230.877,0	1.527.692,7	135.073,5	651.050,0	5.326.924,0	330.924,0	4.996.000,0
រដ្ឋបាលកណ្តាល	11.444.404,6	6.117.480,6	3.653.967,7	230.877,0	1.447.598,7	133.987,2	651.050,0	5.326.924,0	330.924,0	4.996.000,0
មន្ទីរជំនាញរាជធានី ខេត្ត	2.151.222,4	2.151.222,4	2.070.042,1		80.094,0	1.086,3				
ក. វិស័យរដ្ឋបាលទូទៅ	1.121.255,5	1.121.255,5	767.018,1		221.593,4	132.644,0				
រដ្ឋបាលកណ្តាល	1.051.717,4	1.051.717,4	697.543,3		221.583,4	132.590,7				
មន្ទីរជំនាញរាជធានី ខេត្ត	69.538,1	69.538,1	69.474,8		10,0	53,3				
០១. ព្រះបរមរាជវាំង	65.543,7	65.543,7	45.628,7		19.830,0	85,0				
០២. រដ្ឋសភា	114.645,9	114.645,9	111.491,9		3.069,0	85,0				
០៣. ព្រឹទ្ធសភា	51.292,5	51.292,5	46.412,5		4.800,0	80,0				
០៤. ក្រុមប្រឹក្សាធម្មនុញ្ញ	7.441,4	7.441,4	7.400,9		20,0	20,5				
០៥. ទីស្តីការគណៈរដ្ឋមន្ត្រី	261.110,4	261.110,4	99.315,4		161.645,0	150,0				
០៥.២. ក្រសួងមុខងារសាធារណៈ	6.544,4	6.544,4	4.544,4		2.000,0					
០៥.៤. ក្រុមប្រឹក្សាអភិវឌ្ឍន៍កម្ពុជា	8.392,5	8.392,5	8.357,5			35,0				
០៧. ក្រសួងមហាផ្ទៃ-រដ្ឋបាលទូទៅ	83.424,5	83.424,5	80.544,5		2.880,0					
២. រដ្ឋបាលកណ្តាល	83.424,5	83.424,5	80.544,5		2.880,0					
៩. សាលារាជធានី ខេត្ត										
០៨. ក្រសួងទំនាក់ទំនងរដ្ឋសភា ព្រឹទ្ធសភា និងអធិការកិច្ច	19.609,2	19.609,2	19.575,0			34,2				
១. រដ្ឋបាលកណ្តាល	10.416,8	10.416,8	10.396,8			20,0				
៩. មន្ទីរជំនាញរាជធានី ខេត្ត	9.192,4	9.192,4	9.178,2			14,2				
០៩. ក្រសួងការបរទេសនិងសហប្រតិបត្តិការអន្តរជាតិ	86.400,6	86.400,6	84.783,6		1.120,0	497,0				
១០. ក្រសួងសេដ្ឋកិច្ចនិងហិរញ្ញវត្ថុ	264.000,7	264.000,7	109.400,5		23.170,0	131.430,2				
១. រដ្ឋបាលកណ្តាល	245.499,3	245.499,3	90.939,3		23.160,0	131.400,0				
៩. មន្ទីរជំនាញរាជធានី ខេត្ត	18.501,4	18.501,4	18.461,2		10,0	30,2				
១៤. ក្រសួងផែនការ	41.459,7	41.459,7	41.144,8		310,0	4,9				
១. រដ្ឋបាលកណ្តាល	26.389,3	26.389,3	26.079,3		310,0					
៩. មន្ទីរជំនាញរាជធានី ខេត្ត	15.070,4	15.070,4	15.065,5			4,9				
២៦. ក្រសួងយុត្តិធម៌	55.031,9	55.031,9	52.486,9		2.515,0	30,0				
១. យុត្តិធម៌	20.264,1	20.264,1	17.744,1		2.500,0	20,0				
២. តុលាការកំពូល	3.156,2	3.156,2	3.135,2		15,0	6,0				
៣. សាលាឧទ្ធរណ៍	3.376,9	3.376,9	3.376,9							
៤. ក្រុមប្រឹក្សានៃអង្គចៅក្រម	1.460,8	1.460,8	1.460,8							
៩. មន្ទីរជំនាញរាជធានី ខេត្ត	26.773,9	26.773,9	26.769,9			4,0				
៣០. គណៈកម្មាធិការជាតិរៀបចំការបោះឆ្នោត	18.128,2	18.128,2	18.043,6		1,4	83,2				
៣១. អាជ្ញាធរសវនកម្មជាតិ	8.447,0	8.447,0	8.427,0		9,0	11,0				
៣៣. ស្ថាប័នប្រឆាំងអំពើពុករលួយ	29.782,9	29.782,9	29.460,9		224,0	98,0				
ខ. វិស័យការពារជាតិនិងសន្តិសុខ	1.872.699,3	1.872.699,3	1.848.974,3		23.725,0					
០៦. ក្រសួងការពារជាតិ	1.122.320,3	1.122.320,3	1.109.990,3		12.330,0					
០៧. ក្រសួងយុទ្ធសាស្ត្រសាធារណៈ	750.379,0	750.379,0	738.984,0		11.395,0					
០៨. ក្រសួងយុវជន	3.165.870,5	3.165.870,5	2.505.395,2		659.107,1	1.368,2				
រដ្ឋបាលកណ្តាល	1.287.129,7	1.287.129,7	690.743,1		595.808,1	578,5				
មន្ទីរជំនាញរាជធានី ខេត្ត	1.878.740,8	1.878.740,8	1.814.652,1		63.299,0	789,7				
១១. ក្រសួងកសិកម្ម រុក្ខាប្រមាញ់ និងនេសាទ	47.846,3	47.846,3	47.772,8		40,0	33,5				
រដ្ឋបាលកណ្តាល	34.841,9	34.841,9	34.778,9		40,0	23,0				
មន្ទីរជំនាញរាជធានី ខេត្ត	13.004,4	13.004,4	12.993,9			10,5				



ការគ្រប់គ្រងឆ្នាំ២០១៤

តារាង "ខ"

ចំណាយថវិកាថ្នាក់ជាតិ

ឯកតា:លានរៀល

ក្រសួង ស្ថាប័ន	សរុបរួម ចំណាយ	ចំណាយចរន្ត						ចំណាយមូលធន		
		សរុប ចំណាយ ចរន្ត	ប្រភេទទី១ មធ្យោបាយ សេវា	ប្រភេទទី២ បន្ទុក ហិរញ្ញវត្ថុ	ប្រភេទទី៣ អន្តរាគមន៍ សាធារណៈ	ប្រភេទទី៤ ចំណាយ ផ្សេងៗ	ប្រភេទទី៦ ចំណាយមិន បានគ្រោងទុក	សរុប ចំណាយ មូលធន	ប្រភេទទី១ ការទូទាត់ ប្រាក់កម្ចី	ប្រភេទទី២ អចលកម្ម
១២. ក្រសួងសុខាភិបាល	977.651,3	977.651,3	435.635,9		541.405,5	609,9				
១. រដ្ឋបាលកណ្តាល	689.921,0	689.921,0	180.570,4		509.114,5	236,1				
៩. មន្ទីរជំនាញរាជធានី ខេត្ត	287.730,3	287.730,3	255.065,5		32.291,0	373,8				
១៦. ក្រសួងអប់រំ យុវជន និងកីឡា	1.342.049,0	1.342.049,0	1.297.570,6		43.996,7	481,7				
១. អប់រំ	270.131,5	270.131,5	252.122,5		17.849,0	160,0				
២. ឧត្តមសិក្សា	68.440,2	68.440,2	66.261,1		2.179,1					
៣. យុវជននិងកីឡា	38.370,0	38.370,0	28.613,4		9.756,6					
៩. មន្ទីរជំនាញរាជធានី ខេត្ត	965.107,3	965.107,3	950.573,6		14.212,0	321,7				
១៨. ក្រសួងវប្បធម៌និងវិចិត្រសិល្បៈ	48.571,3	48.571,3	46.454,0		2.095,0	22,3				
១. រដ្ឋបាលកណ្តាល	32.494,4	32.494,4	30.382,1		2.095,0	17,3				
៩. មន្ទីរជំនាញរាជធានី ខេត្ត	16.076,9	16.076,9	16.071,9			5,0				
១៩. ក្រសួងបរិស្ថាន	31.080,7	31.080,7	30.780,9		260,0	39,8				
១. រដ្ឋបាលកណ្តាល	18.391,6	18.391,6	18.104,6		260,0	27,0				
៩. មន្ទីរជំនាញរាជធានី ខេត្ត	12.689,1	12.689,1	12.676,3			12,8				
២១. ក្រសួងសង្គមកិច្ច អតីតយុទ្ធជន និងយុវនីតិសម្បទា	565.258,4	565.258,4	523.359,4		41.859,0	40,0				
១. រដ្ឋបាលកណ្តាល	43.672,5	43.672,5	12.793,5		30.859,0	20,0				
៩. មន្ទីរជំនាញរាជធានី ខេត្ត	521.585,9	521.585,9	510.565,9		11.000,0	20,0				
២៣. ក្រសួងធម្មការនិងសាសនា	31.615,3	31.615,3	31.601,1			14,2				
១. រដ្ឋបាលកណ្តាល	15.047,4	15.047,4	15.037,4			10,0				
៩. មន្ទីរជំនាញរាជធានី ខេត្ត	16.567,9	16.567,9	16.563,7			4,2				
២៤. ក្រសួងកិច្ចការនារី	31.777,6	31.777,6	24.631,4		7.072,1	74,1				
១. រដ្ឋបាលកណ្តាល	14.027,8	14.027,8	10.201,6		3.776,1	50,1				
៩. មន្ទីរជំនាញរាជធានី ខេត្ត	17.749,8	17.749,8	14.429,8		3.296,0	24,0				
៣២. ក្រសួងការងារនិងបណ្តុះបណ្តាលវិជ្ជាជីវៈ	90.020,6	90.020,6	67.589,1		22.378,8	52,7				
១. រដ្ឋបាលកណ្តាល	61.791,4	61.791,4	41.877,6		19.878,8	35,0				
៩. មន្ទីរជំនាញរាជធានី ខេត្ត	28.229,2	28.229,2	25.711,5		2.500,0	17,7				
ឃ. វិស័យសេដ្ឋកិច្ច	1.211.624,7	701.624,7	602.622,2		97.941,2	1.061,3		510.000,0		510.000,0
រដ្ឋបាលកណ្តាល	1.008.681,2	498.681,2	416.707,0		81.156,2	818,0		510.000,0		510.000,0
មន្ទីរជំនាញរាជធានី ខេត្ត	202.943,5	202.943,5	185.915,2		16.785,0	243,3				
០៥. រដ្ឋបាលខាងក្រៅអាកាសចរស៊ីវិល	44.187,5	44.187,5	33.616,5		10.561,0	10,0				
១៣. ក្រសួងឧស្សាហកម្ម រ៉ែ និងថាមពល	25.163,8	25.163,8	24.219,3		894,0	50,5				
១. រដ្ឋបាលកណ្តាល	12.902,9	12.902,9	12.457,9		404,0	41,0				
៩. មន្ទីរជំនាញរាជធានី ខេត្ត	12.260,9	12.260,9	11.761,4		490,0	9,5				
១៥. ក្រសួងរ៉ែ និងថាមពល	96.190,5	96.190,5	92.041,4		4.119,2	29,9				
១. រដ្ឋបាលកណ្តាល	85.160,4	85.160,4	81.026,2		4.119,2	15,0				
៩. មន្ទីរជំនាញរាជធានី ខេត្ត	11.030,1	11.030,1	11.015,2			14,9				
១៧. ក្រសួងកសិកម្ម រុក្ខាប្រមាញ់ និងនេសាទ	159.219,0	134.219,0	116.564,5		17.365,0	289,5		25.000,0		25.000,0
១. រដ្ឋបាលកណ្តាល	118.037,7	93.037,7	83.367,7		9.420,0	250,0		25.000,0		25.000,0
៩. មន្ទីរជំនាញរាជធានី ខេត្ត	41.181,3	41.181,3	33.196,8		7.945,0	39,5				
២០. ក្រសួងកសិកម្ម រុក្ខាប្រមាញ់ និងនេសាទ	227.656,0	107.656,0	107.503,4			152,6		120.000,0		120.000,0
១. រដ្ឋបាលកណ្តាល	195.174,4	75.174,4	75.054,4			120,0		120.000,0		120.000,0
៩. មន្ទីរជំនាញរាជធានី ខេត្ត	32.481,6	32.481,6	32.449,0			32,6				
២២. ក្រសួងរ៉ែ និងថាមពល	28.401,3	28.401,3	20.536,0		7.830,0	35,3				
១. រដ្ឋបាលកណ្តាល	19.808,9	19.808,9	11.958,9		7.830,0	20,0				
៩. មន្ទីរជំនាញរាជធានី ខេត្ត	8.592,4	8.592,4	8.577,1			15,3				



ការគ្រប់គ្រងឆ្នាំ២០១៤

តារាង "ខ"

ចំណាយថវិកាថ្នាក់ជាតិ

ឯកតា:លានរៀល

ក្រសួង ស្ថាប័ន	សរុបរួម ចំណាយ	ចំណាយចរន្ត						ចំណាយមូលធន		
		សរុប ចំណាយ ចរន្ត	ប្រភេទទី១ មធ្យោបាយ សេវា	ប្រភេទទី២ បន្ទុក ហិរញ្ញវត្ថុ	ប្រភេទទី៣ អន្តរាគមន៍ សាធារណៈ	ប្រភេទទី៤ ចំណាយ ផ្សេងៗ	ប្រភេទទី៦ ចំណាយមិន បានគ្រោងទុក	សរុប ចំណាយ មូលធន	ប្រភេទទី១ ការទូទាត់ ប្រាក់កម្ចី	ប្រភេទទី២ អចលនកម្ម
២៤. ក្រសួងសាធារណការនិងដឹកជញ្ជូន	307.198,9	62.198,9	61.973,5			225,4		245.000,0		245.000,0
១. រដ្ឋបាលកណ្តាល	272.433,8	27.433,8	27.283,8			150,0		245.000,0		245.000,0
៩. មន្ទីរជំនាញរាជធានី ខេត្ត	34.765,1	34.765,1	34.689,7			75,4				
២៧. ក្រសួងទេសចរណ៍	45.998,7	45.998,7	45.422,6		560,0	16,1				
១. រដ្ឋបាលកណ្តាល	36.187,5	36.187,5	35.620,5		560,0	7,0				
៩. មន្ទីរជំនាញរាជធានី ខេត្ត	9.811,2	9.811,2	9.802,1			9,1				
២៨. ក្រសួងរៀបចំដែនដី នគរូបនីយកម្ម និងសំណង់	96.196,6	96.196,6	52.900,1		43.268,0	28,5				
១. រដ្ឋបាលកណ្តាល	64.536,3	64.536,3	21.243,3		43.268,0	25,0				
៩. មន្ទីរជំនាញរាជធានី ខេត្ត	31.660,3	31.660,3	31.656,8			3,5				
២៩. ក្រសួងធនធានទឹកនិងឧតុនិយម	181.412,4	61.412,4	47.844,9		13.344,0	223,5		120.000,0		120.000,0
១. រដ្ឋបាលកណ្តាល	160.251,8	40.251,8	35.077,8		4.994,0	180,0		120.000,0		120.000,0
៩. មន្ទីរជំនាញរាជធានី ខេត្ត	21.160,6	21.160,6	12.767,1		8.350,0	43,5				
៩៩. ចំណាយមិនទាន់បែងចែក	6.224.177,0	1.407.253,0		230.877,0	525.326,0		651.050,0	4.816.924,0	330.924,0	4.486.000,0
- ចំណាយចរន្តក្នុងការអនុវត្តគម្រោង	150.000,0	150.000,0			150.000,0					
- បន្ទុកហិរញ្ញវត្ថុ	230.877,0	230.877,0		230.877,0						
- ឧបត្ថម្ភរាជធានី ខេត្ត ក្រុង ស្រុក និងឃុំ សង្កាត់	375.326,0	375.326,0			375.326,0					
- ចំណាយមិនបានគ្រោងទុក	651.050,0	651.050,0					651.050,0			
- ការទូទាត់ប្រាក់កម្ចី	330.924,0							330.924,0	330.924,0	
- គម្រោងវិនិយោគ	492.000,0							492.000,0		492.000,0
- បដិភាគវិនិយោគ	264.000,0							264.000,0		264.000,0
- មូលនិធិទ្រទ្រង់ថវិកា	270.000,0							270.000,0		270.000,0
- វិនិយោគសាធារណៈដោយហិរញ្ញប្បទានក្រៅប្រទេស	3.460.000,0							3.460.000,0		3.460.000,0



ការគ្រប់គ្រងឆ្នាំ២០១៤

តារាង "គ១"

ចំណាយមូលធនដោយហិរញ្ញប្បទានក្រៅប្រទេស

ឯកតា:លានរៀល

ឈ្មោះគម្រោង	តម្លៃ គម្រោង	កម្រិតទុនវិនិយោគចែកតាមឆ្នាំ			
		២០១៤	២០១៥	២០១៦	សរុប៣ឆ្នាំ
សរុបរួម	180.673.132	4.762.401	4.770.872	4.916.765	14.450.038
គម្រោងមានហិរញ្ញប្បទាន(គម្រោងវិនិយោគជាទុន)	18.008.131	3.291.382	2.732.910	1.875.072	7.899.364
គម្រោងមិនទាន់មានហិរញ្ញប្បទាន(គម្រោងវិនិយោគជាទុន)	162.665.001	1.471.020	2.037.961	3.041.693	6.550.674
ក្រសួងកសិកម្ម រុក្ខាប្រមាញ់ និងនេសាទ	122.348.073	232.039	198.547	178.548	609.134
គម្រោងមានហិរញ្ញប្បទាន(គម្រោងវិនិយោគជាទុន)	540.237	128.727	112.059	92.911	333.697
កម្មវិធីព្រៃឈើសហគមន៍	37.324	9.448	9.921	10.417	29.786
កម្មវិធីផ្តល់ហិរញ្ញប្បទានព្រៃឈើដោយចីរភាព	1.620	810	851	893	2.554
គម្រោងកាត់បន្ថយភាពក្រីក្រនិងការអភិវឌ្ឍកសិកម្មឆ្នាំ២០១៣នៅតំបន់ទន្លេសាប	224.978	57.111	42.563	22.876	122.551
គម្រោងកែលម្អប្រព័ន្ធគ្រប់គ្រងកូតតាមនិងអនាម័យក្នុងមហាអនុតំបន់មេគង្គ	44.550	10.125	10.125	10.125	30.375
គម្រោងអភិរក្សជីវៈចម្រុះមហាអនុតំបន់មេគង្គ	38.475	8.100	8.100	8.100	24.300
គម្រោងលើកកម្ពស់ជីវភាពរស់នៅតាមជនបទក្នុងខេត្តព្រះវិហារ ក្រចេះ និងរតនគិរី	51.540	2.633			2.633
គម្រោងអភិវឌ្ឍកសិកម្មនិងជំរុញកំណើនសេដ្ឋកិច្ច	141.750	40.500	40.500	40.500	121.500
គម្រោងមិនទាន់មានហិរញ្ញប្បទាន(គម្រោងវិនិយោគជាទុន)	121.807.836	103.311	86.488	85.637	275.436
សាងសង់អគារសិក្សានៅសាកលវិទ្យាល័យភូមិន្ទកសិកម្ម ជំហានទី២	8.100	4.050	2.025	2.025	8.100
សាងសង់អគារសហសិក្សានៅសាលាជាតិកសិកម្មព្រែកលៀប	22.311	10.161	6.500	5.650	22.311
សាងសង់អគារសិក្សានៅសាកលវិទ្យាល័យភូមិន្ទកសិកម្ម	8.100	4.050	2.025	2.025	8.100
បង្កើតមជ្ឈមណ្ឌលស្រាវជ្រាវនិងបណ្តុះបណ្តាលស្តីពីបច្ចេកវិទ្យាក្រោយពេលប្រមូលផលនិងការកែច្នៃផលិតផលកសិកម្ម	18.225	10.125	4.050	4.050	18.225
ការសាងសង់វិទ្យាស្ថានស្រាវជ្រាវនិងអភិវឌ្ឍផលិតផលសមុទ្រ	24.300	10.125	7.088	7.088	24.300
គម្រោងអភិរក្សជីវៈចម្រុះមហាអនុតំបន់មេគង្គ (ហិរញ្ញប្បទានបន្ថែម)	16.200	4.050	4.050	4.050	12.150
គម្រោងផ្សព្វផ្សាយបច្ចេកទេសកសិកម្មថ្មី ដែលផ្តល់នូវនិងអាកាសធាតុ	210.600	40.500	40.500	40.500	121.500
កម្មវិធីកំណើនវិស័យកសិកម្មប្រកបដោយចីរភាពនិងបរិយាប័ន្ននៃអនុវិស័យផលិតផល និងអនុវិស័យផលិតកម្មសត្វ	121.500.000	20.250	20.250	20.250	60.750
ក្រសួងពាណិជ្ជកម្ម	330.075	32.400	14.175	14.175	60.750
គម្រោងមានហិរញ្ញប្បទាន(គម្រោងវិនិយោគជាទុន)	50.018	20.250			20.250
កម្មវិធីគាំទ្រការអភិវឌ្ឍវិស័យពាណិជ្ជកម្ម	50.018	20.250			20.250
គម្រោងមិនទាន់មានហិរញ្ញប្បទាន(គម្រោងវិនិយោគជាទុន)	280.058	12.150	14.175	14.175	40.500
ការអភិវឌ្ឍន៍វិស័យពាណិជ្ជកម្ម និងព័ត៌មានវិទ្យា	271.958	8.100	12.150	12.150	32.400
ការអភិវឌ្ឍន៍វិស័យពាណិជ្ជកម្ម និងព័ត៌មានវិទ្យា	8.100	4.050	2.025	2.025	8.100
ក្រសួងយុវជន និងកីឡា	18.630	18.630			18.630



Handwritten signature or mark.

ការគ្រប់គ្រងឆ្នាំ២០១៤

តារាង "គ១"

ចំណាយមូលធនដោយហិរញ្ញប្បទានក្រៅប្រទេស

ឯកតា: លានរៀល

ឈ្មោះគម្រោង	តម្លៃ គម្រោង	កម្រិតទុនវិនិយោគចែកតាមឆ្នាំ			
		២០១៤	២០១៥	២០១៦	សរុប៣ឆ្នាំ
គម្រោងមិនទាន់មានហិរញ្ញប្បទាន(គម្រោងវិនិយោគជាទុន)	18.630	18.630			18.630
សាងសង់អគារធ្វើការរបស់ក្រសួងធម្មការនិងសាសនា និងអគារមន្ទីរធម្មការនិងសាសនាខេត្តកំពង់ស្ពឺ កំពង់ចាម ស្ទឹងត្រែង និងតេនគីរី	18.630	18.630			18.630
ក្រសួងយុវជននិងកីឡា:	10.895	4.172	3.362	3.362	10.895
គម្រោងមិនទាន់មានហិរញ្ញប្បទាន(គម្រោងវិនិយោគជាទុន)	10.895	4.172	3.362	3.362	10.895
អភិរក្សនិងជួសជុលប្រាសាទត្រួតត្រាជ័យខេត្តកំពង់ចាម	4.050	1.377	1.337	1.337	4.050
សាងសង់ការិយាល័យអភិរក្សផ្ទះប្រចាំខេត្តបន្ទាយមានជ័យ	385	385			385
សាងសង់ការិយាល័យអភិរក្សផ្ទះប្រចាំខេត្តបាត់ដំបង	385	385			385
សាងសង់សារមន្ទីរតាមបណ្តាខេត្តជាប់ព្រំដែន	6.075	2.025	2.025	2.025	6.075
ក្រសួងសេដ្ឋកិច្ចនិងហិរញ្ញវត្ថុ	686.730	63.180	114.210	127.980	305.370
គម្រោងមានហិរញ្ញប្បទាន(គម្រោងវិនិយោគជាទុន)	565.230	63.180	93.960	87.480	244.620
កម្មវិធីជំរុញផលិតកម្មស្រូវនិងការនាំអង្ករចេញ	332.100	40.500	60.750	52.650	153.900
គម្រោងឧបត្ថម្ភស្បៀងបន្ទាន់	99.225	4.050	4.050	16.200	24.300
គម្រោងស្តារឡើងវិញបន្ទាន់នូវហេដ្ឋារចនាសម្ព័ន្ធរូបវន្តខូចខាតដោយទឹកជំនន់២០១១	8.355	6.075	2.430		8.505
គម្រោងគ្រប់គ្រងហិរញ្ញវត្ថុសាធារណៈនិងគណនេយ្យភាព	56.700	2.025			2.025
គម្រោងកសិកម្ម និងកសិ-ឧស្សាហកម្មនៅកម្ពុជា	20.250	2.430	2.430	2.430	7.290
គម្រោងទំនើបកម្មការគ្រប់គ្រងហិរញ្ញវត្ថុសាធារណៈ	48.600	8.100	24.300	16.200	48.600
គម្រោងមិនទាន់មានហិរញ្ញប្បទាន(គម្រោងវិនិយោគជាទុន)	121.500		20.250	40.500	60.750
គម្រោងអភិវឌ្ឍន៍វិស័យឯកជន	121.500		20.250	40.500	60.750
ក្រសួងអប់រំ យុវជន និងកីឡា	856.121	152.352	159.449	103.680	415.481
គម្រោងមានហិរញ្ញប្បទាន(គម្រោងវិនិយោគជាទុន)	336.911	117.522	82.094	27.540	227.156
កម្មវិធីអភិវឌ្ឍន៍វិស័យអប់រំជំហានទី៣	72.900	5.265	11.340	11.340	27.945
គម្រោងសាងសង់អនុវិទ្យាល័យនៅរាជធានីភ្នំពេញ	35.307	2.907	16.200	16.200	35.307
គម្រោងធ្វើឱ្យស្រីឡើងនូវវិទ្យានិងបំពាក់សម្ភារៈពិសោធន៍នៅវិទ្យាស្ថានបច្ចេកវិទ្យាកម្ពុជា	26.204	12.150	14.054		26.204
គម្រោងលើកកម្ពស់គុណភាពនិងសមត្ថភាពឧត្តមសិក្សា	93.150	40.500	40.500		81.000
គម្រោងលើកកម្ពស់គុណភាពអប់រំ	109.350	56.700			56.700
គម្រោងមិនទាន់មានហិរញ្ញប្បទាន(គម្រោងវិនិយោគជាទុន)	519.210	34.830	77.355	76.140	188.325
កម្មវិធីអភិវឌ្ឍន៍វិស័យអប់រំនៅមធ្យមសិក្សា(ចិន)	40.500	6.480	6.480	6.480	19.440
កម្មវិធីអភិវឌ្ឍន៍វិស័យអប់រំនៅមធ្យមសិក្សា(ប្រភពព័ត៌មាន: ទិន្នន័យនៃកម្មវិធីវិនិយោគសាធារណៈក្រសួងផែនការ)	162.000	4.050	12.150		16.200



ការគ្រប់គ្រងឆ្នាំ២០១៤

តារាង "គ១"

ចំណាយមូលធនដោយហិរញ្ញប្បទានក្រៅប្រទេស

ឯកតា: លានរៀល

ឈ្មោះគម្រោង	តម្លៃ គម្រោង	កម្រិតទុនវិនិយោគចែកតាមឆ្នាំ			
		២០១៤	២០១៥	២០១៦	សរុប៣ឆ្នាំ
កម្មវិធីអភិវឌ្ឍន៍វិស័យអប់រំ ជំហានទី៤ (២០១៥)	121.500		6.075	6.075	12.150
កម្មវិធីអភិវឌ្ឍន៍កីឡា	39.285	4.050	12.150	23.085	39.285
កម្មវិធីសកម្មភាពពង្រីកការគាំទ្រវិស័យអប់រំ ជំហានទី២	155.925	20.250	40.500	40.500	101.250
ក្រសួងបរិស្ថាន	56.064	9.807	9.807	9.720	29.334
គម្រោងមានហិរញ្ញប្បទាន(គម្រោងវិនិយោគជាទុន)	38.475	5.265	5.265	5.265	15.795
គម្រោងអភិរក្សជីវៈចម្រុះក្នុងមហាអនុតំបន់មេគង្គ	38.475	5.265	5.265	5.265	15.795
គម្រោងមិនទាន់មានហិរញ្ញប្បទាន(គម្រោងវិនិយោគជាទុន)	17.589	4.542	4.542	4.455	13.539
ការធ្វើសារពើភណ្ឌការបញ្ចេញការបំពុលខ្យល់ទូទាំងប្រទេសកម្ពុជា	1.215	405	405	405	1.215
សេចក្តីគ្រោងច្បាប់ស្តីពីការគ្រប់គ្រងសំណល់រឹង	174	87	87		174
គម្រោងអភិរក្សជីវៈចម្រុះក្នុងមហាអនុតំបន់មេគង្គ (ហិរញ្ញប្បទានបន្ថែម)	16.200	4.050	4.050	4.050	12.150
ក្រសួងសុខាភិបាល	2.325.328	175.689	153.414	149.364	478.467
គម្រោងមានហិរញ្ញប្បទាន(គម្រោងវិនិយោគជាទុន)	2.193.136	151.875	129.600	125.550	407.025
កម្មវិធីទ្រទ្រង់វិស័យសុខាភិបាលទី ២	469.800	20.250			20.250
គម្រោងបង្ការជំងឺឆ្លងក្នុងមហាអនុតំបន់មេគង្គជំហាន ២	40.500	12.150	8.100	4.050	24.300
មូលនិធិសកលប្រយុទ្ធនឹងជំងឺអេដស៍ របេង និងគ្រុនចាញ់	1.607.850	101.250	101.250	101.250	303.750
កម្មវិធីគាំទ្រប្រព័ន្ធសុខាភិបាល	74.986	18.225	20.250	20.250	58.725
គម្រោងមិនទាន់មានហិរញ្ញប្បទាន(គម្រោងវិនិយោគជាទុន)	132.192	23.814	23.814	23.814	71.442
គម្រោងអភិវឌ្ឍធនធានមនុស្សសុខាភិបាល	10.692	3.564	3.564	3.564	10.692
គម្រោងទ្រទ្រង់វិស័យសុខាភិបាលទី ២ (ហិរញ្ញប្បទានបន្ថែម)	121.500	20.250	20.250	20.250	60.750
ក្រសួងឧស្សាហកម្ម រ៉ែ និងថាមពល	1.323.548	266.383	283.965	219.190	769.538
គម្រោងមានហិរញ្ញប្បទាន(គម្រោងវិនិយោគជាទុន)	1.103.836	244.057	232.466	180.626	657.150
ពង្រឹងសមត្ថភាពផលិតទឹកស្អាតជំហានទី៣	17.415	450	401	401	1.253
គម្រោងសាងសង់រដ្ឋាករទឹកក្រុងសែនមនោរម្យខេត្តមណ្ឌលគីរី	8.675	4.050	4.050		8.100
គម្រោងពង្រីកបន្ថែមរដ្ឋាករទឹកស្វយ័តសៀមរាប	376.650	82.013	82.013	82.013	246.038
គម្រោងសិក្សាសិទ្ធិទូទាត់និងសាងសង់អគ្គិសនីខ្នាតតូច អូរកាចាញ់ ខេត្តរតនគិរី	10.125	3.443	1.215		4.658
គម្រោងជំនួសទឹកស្អាតនិងអនាម័យទីប្រជុំជន	133.650	20.250	20.250	20.250	60.750
គម្រោងសាងសង់ប្រព័ន្ធស្វយ័តក្រចេះ-ស្ទឹងត្រែង	202.500	60.750	6.075		66.825
គម្រោងសាងសង់និងគ្រោងរោងចក្រវារីអគ្គិសនីខ្នាតតូចនៅខេត្តរតនគិរី	45.644	9.113	9.113	9.113	27.338
គម្រោងពង្រឹងវិស័យបញ្ជូនអគ្គិសនីតាមស្បូវមជ្ឈម	270.459	48.600	105.300	68.850	222.750



ការគ្រប់គ្រងឆ្នាំ២០១៤

តារាង "គ១"

ចំណាយមូលធនដោយហិរញ្ញប្បទានក្រៅប្រទេស

ឯកតា: លានរៀល

ឈ្មោះគម្រោង	តម្លៃ គម្រោង	កម្រិតទុនវិនិយោគតាមឆ្នាំ			
		២០១៤	២០១៥	២០១៦	សរុប៣ឆ្នាំ
គម្រោងអគ្គិសនីកាសែតកម្ពុជបទ	38.718	15.390	4.050		19.440
គម្រោងមិនទាន់មានហិរញ្ញប្បទាន (គម្រោងវិនិយោគជាទុន)	219.712	22.326	51.498	38.564	112.388
កសាងហេដ្ឋារចនាសម្ព័ន្ធសម្រាប់សំណង់ថ្មីនៃវិទ្យាស្ថានស្តង់ដារកម្ពុជា	1.417	1.266	63	89	1.418
ការធ្វើហិរញ្ញប្បទានដល់សហគ្រាសធុនតូច និងមធ្យម	44.550	4.050	12.150	12.150	28.350
មន្ទីរពិសោធន៍វី	18.225	810	9.315	4.050	14.175
មន្ទីរពិសោធន៍គ្រូបដឹកនាំគុណភាព	8.100	3.645	2.430	2.025	8.100
សិក្សានិងអភិវឌ្ឍន៍ស្វ័យប្រវត្តិកសិកម្ម២០០០ទីប្រជុំជន ដំណាក់កាលទីមួយ	5.670	2.430	3.240		5.670
សិក្សានិងពង្រីកប្រព័ន្ធបណ្តាញទឹកស្អាតនៅក្រុងសែនមនោរម្យ ខេត្តមណ្ឌលគីរី	40.500	2.025	4.050		6.075
គម្រោងផ្គត់ផ្គង់ទឹកស្អាតនិងអនាម័យទីក្រុង	101.250	8.100	20.250	20.250	48.600
ក្រសួងព័ត៌មាន	108.119	8.102	9.722	10.127	27.951
គម្រោងមិនទាន់មានហិរញ្ញប្បទាន (គម្រោងវិនិយោគជាទុន)	108.119	8.102	9.722	10.127	27.951
បង្កើនសមត្ថភាពសារព័ត៌មានAKP	6.075	2	2	2	6
សាងសង់អគារនិងបំពាក់ឧបករណ៍ថ្មីនៅស្ថានីយវិទ្យុកណ្តាលស្ទឹង	21.854	1.215	2.835	3.240	7.290
បង្កើនប្រព័ន្ធព័ត៌មានជាមួយប្រទេសអាហ្វហ្កានីស្ថាន	18.225	2.025	2.025	2.025	6.075
សាងសង់ស្ថានីយផ្សាយទូរទស្សន៍រាជធានី ខេត្តចំនួន៩	26.325	2.025	2.025	2.025	6.075
សាងសង់អគាររោងពុម្ពនិងបំពាក់ឧបករណ៍ថ្មី	35.640	2.835	2.835	2.835	8.505
ក្រសួងមហាផ្ទៃ	811.636	67.782	83.415	194.582	345.780
គម្រោងមានហិរញ្ញប្បទាន (គម្រោងវិនិយោគជាទុន)	171.489	43.653	42.681	32.400	118.733
សាលាមិត្តភាពកម្ពុជា-វៀតណាមក្រុងត្រយ៉ង់	6.156	972			972
ការបញ្ចូលទិន្នន័យអត្រានុកូលដ្ឋានចូលក្នុងប្រព័ន្ធកុំព្យូទ័រ	4.240	1.060	1.060		2.120
បោះពុម្ពសៀវភៅនិងក្រដាសអត្រានុកូលដ្ឋាន	4.483	1.121	1.121		2.241
គម្រោងកាត់បន្ថយភាពក្រីក្រនិងការអភិវឌ្ឍកសិកម្មខ្នាតតូចនៅតំបន់ទន្លេសាប	101.250	20.250	20.250	20.250	60.750
គម្រោងកំណែទម្រង់វិមជ្ឈការសេវាសាធារណៈនិងហិរញ្ញវត្ថុ	55.359	20.250	20.250	12.150	52.650
គម្រោងមិនទាន់មានហិរញ្ញប្បទាន (គម្រោងវិនិយោគជាទុន)	640.147	24.130	40.735	162.182	227.047
សាងសង់អគារដ្ឋាននគរបាលក្រុង-ស្រុក	2.240	745	745	749	2.240
សាងសង់ទីស្នាក់ការ (នាយកដ្ឋាន -ស្នងការនគរបាលរាជធានី ខេត្ត)	46.575	7.428	7.428	15.520	30.375
ដំឡើងប្រព័ន្ធ GPS/CCTV តាមវិធីនានាក្នុងរាជធានីភ្នំពេញ	405.000	6.480	10.935	104.085	121.500
សាងសង់ទីបំប៉នការការពារព្រំដែននិងបេតិកភណ្ឌ	1.025	344	344	336	1.025
សាងសង់ផ្នែកស្នាក់នៅរបស់នគរបាលជាតិ	2.248	628	628	992	2.248
សាងសង់ផ្នែកការពារព្រំដែន	810	405	405		810



ការគ្រប់គ្រងឆ្នាំ២០១៤

តារាង "គ១"

ចំណាយមូលធនដោយហិរញ្ញប្បទានក្រៅប្រទេស

ឯកតា: លានរៀល

ឈ្មោះគម្រោង	តម្លៃ គម្រោង	កម្រិតទុនវិនិយោគចែកតាមឆ្នាំ			
		២០១៤	២០១៥	២០១៦	សរុប៣ឆ្នាំ
គម្រោងកំណែទម្រង់វិស័យការសេវាសាធារណៈនិងហិរញ្ញវត្ថុជំហាន ២	101.250			20.250	20.250
គម្រោងលើកកម្ពស់ជីវភាពប្រជាជនក្រីក្រខេត្តសៀមរាប	81.000	8.100	20.250	20.250	48.600
ក្រសួងយុត្តិធម៌	143.479	45.172	46.448	51.859	143.479
គម្រោងមិនទាន់មានហិរញ្ញប្បទាន(គម្រោងវិនិយោគជាទុន)	143.479	45.172	46.448	51.859	143.479
យន្តការដោះស្រាយវិវាទក្រៅប្រព័ន្ធតុលាការលើការសាងសង់មណ្ឌលសេវាអង្កេតនៅតាមស្រុក ខណ្ឌ ក្រុងទូទាំងប្រទេស	69.296	17.010	24.300	27.986	69.296
សាងសង់អគារសាលាឧទ្ធរណ៍តាមតំបន់	27.366	10.137	5.071	12.158	27.366
សាងសង់លំនៅឋានសម្រាប់ចៅក្រមនិងព្រះរាជអាជ្ញា	27.442	9.147	9.147	9.147	27.442
ពង្រឹងហេដ្ឋារចនាសម្ព័ន្ធនៃអគារតុលាការ	19.375	8.878	7.930	2.568	19.375
ក្រសួងការងារនិងបណ្តុះបណ្តាលវិជ្ជាជីវៈ	265.336	45.643	30.025	30.227	105.895
គម្រោងមានហិរញ្ញប្បទាន(គម្រោងវិនិយោគជាទុន)	111.375	33.494	14.499	2.876	50.868
គម្រោងពង្រឹងវិស័យអប់រំ បណ្តុះបណ្តាលបច្ចេកទេស និងវិជ្ជាជីវៈ	111.375	33.494	14.499	2.876	50.868
គម្រោងមិនទាន់មានហិរញ្ញប្បទាន(គម្រោងវិនិយោគជាទុន)	153.961	12.149	15.526	27.352	55.027
សាងសង់វិទ្យាស្ថានការងារ	72.961	4.050	8.100	20.311	32.461
គម្រោងពង្រឹងវិស័យអប់រំ បណ្តុះបណ្តាលបច្ចេកទេស និងវិជ្ជាជីវៈ ជំហាន ២	81.000	8.099	7.426	7.041	22.566
ក្រសួងរៀបចំដែនដី នគរូបនីយកម្ម និងសំណង់	93.150	8.490	20.250	20.250	48.990
គម្រោងមានហិរញ្ញប្បទាន(គម្រោងវិនិយោគជាទុន)	52.650	390			390
គម្រោងបែងចែកដីដើម្បីសង្គមកិច្ចនិងការអភិវឌ្ឍសេដ្ឋកិច្ច (LASED)	52.650	390			390
គម្រោងមិនទាន់មានហិរញ្ញប្បទាន(គម្រោងវិនិយោគជាទុន)	40.500	8.100	20.250	20.250	48.600
គម្រោងបែងចែកដីដើម្បីសង្គមកិច្ចនិងការអភិវឌ្ឍសេដ្ឋកិច្ច (LASED)	40.500	8.100	20.250	20.250	48.600
ក្រសួងប្រៃសណីយ៍និងទូរគមនាគមន៍	551.610	99.498	40.500	174.150	314.148
គម្រោងមានហិរញ្ញប្បទាន(គម្រោងវិនិយោគជាទុន)	121.500	75.198			75.198
គម្រោងបង្កើតបណ្តាញទូរគមនាគមន៍ក្របខណ្ឌមហាអនុតំបន់ទន្លេមេគង្គ	121.500	75.198			75.198
គម្រោងមិនទាន់មានហិរញ្ញប្បទាន(គម្រោងវិនិយោគជាទុន)	430.110	24.300	40.500	174.150	238.950
ការពង្រីកបណ្តាញបញ្ជូនសញ្ញានៅតំបន់ភាគខាងជើងខាងលិចប្រទេស	153.900	4.050	12.150	64.800	81.000
ហេដ្ឋារចនាសម្ព័ន្ធនិងការអភិវឌ្ឍទូរគមនាគមន៍ក្រោមគម្រោងមហាអនុតំបន់ទន្លេមេគង្គ	189.135	8.100	8.100	72.900	89.100
បណ្តាញទូរគមនាគមន៍ដោយ Broadband Access Network នៅតំបន់កន្ទុយនាគ	40.500	4.050	8.100	16.200	28.350
ការគ្រប់គ្រងធនធានធម្មជាតិមានវិទ្យុ	12.150	4.050	4.050	4.050	12.150
បណ្តាញសេវាសាធារណៈ	34.425	4.050	8.100	16.200	28.350
ក្រសួងសេដ្ឋកិច្ចនិងហិរញ្ញវត្ថុ	32.196.154	2.170.331	2.197.230	2.034.684	6.402.246



ការគ្រប់គ្រងឆ្នាំ២០១៤

តារាង "គ១"

ចំណាយមូលធនដោយហិរញ្ញប្បទានក្រៅប្រទេស

ឯកតា: លានរៀល

ឈ្មោះគម្រោង	តម្លៃ គម្រោង	កម្រិតទុនវិនិយោគចែកតាមឆ្នាំ			
		២០១៤	២០១៥	២០១៦	សរុប៣ឆ្នាំ
គម្រោងមានហិរញ្ញប្បទាន(គម្រោងវិនិយោគជាទុន)	7.343.353	1.473.416	1.310.512	680.646	3.464.573
ការស្ថាបនាផ្លូវជាតិលេខ៤៤ (ច្បារមន-ឌីកែវ-អំលាង-ឧត្តុង)	333.345	97.565	292.694		390.258
ការស្ថាបនាផ្លូវជាតិលេខ៥៥ (ពោធិ៍សាត់-ភ្នំក្រវាញ-ថ្មដា)	567.000	4.050	72.900	186.300	263.250
ការស្ថាបនាផ្លូវជាតិលេខ៦ (ថ្នល់កែង-ស្គន់-កំពង់ធំ-អង្គ្រង)	1.032.831	243.000	243.000	243.000	729.000
គម្រោងស្ថាបនាផ្លូវជាតិលេខ២៣ (ពារាំង-ឡឹកឌឹក-ស្ពានកោះធំ-ចំបក់ (ផ្លូវជាតិលេខ២))	133.650	52.650	40.500		93.150
ការសាងសង់ស្ពានជ្រៃធំ	75.978	28.350			28.350
ការសាងសង់ស្ពានកោះធំ	80.484	40.500			40.500
ការស្ថាបនាផ្លូវជាតិលេខ៥ (ស្បែងមានជ័យ ខេត្តព្រះវិហារ-តាឡាបូរីកត់ ខេត្តស្ទឹងត្រែង)	483.621	212.321	94.365		306.686
ការស្ថាបនាផ្លូវជាតិលេខ៥ (ភ្នំពេញ-ព្រែកក្តាម) ជាបួនគន្លងផ្លូវ	235.791	66.015	43.335	43.821	153.171
ការស្ថាបនាផ្លូវជាតិលេខ៦ (ភ្នំពេញ-ថ្នល់កែង)ជាបួនគន្លងផ្លូវ	291.568	8.100	4.050		12.150
សាងសង់ស្ពានតាខ្មៅនិងផ្លូវថ្នល់	136.402	12.150	4.050		16.200
គម្រោងកែលម្អផ្លូវជាតិលេខ២៣តាមខេត្តកាកាបយល់នៅកម្ពុជានៃមហាអនុតំបន់ទន្លេមេគង្គ	217.080	62.613			62.613
កែលម្អផ្លូវជាតិលេខ៣១ លេខ៣៣ លេខ១១៧ និងផ្លូវរាងទ្វីបខេត្តកំពត	142.965	19.238			19.238
គម្រោងកែលម្អហេដ្ឋារចនាសម្ព័ន្ធសម្ភារៈបរិក្ខារសុវត្ថិភាពនិងធានាការសុវត្ថិភាពផ្លូវ	12.960	810			810
គម្រោងស្ថាបនាហេដ្ឋារចនាសម្ព័ន្ធបង្គោលដោយគ្រោះទឹកជំនន់ឆ្នាំ២០១១	105.061	962	4.517		5.478
គម្រោងកែលម្អផ្លូវខេត្តលេខ១៣ ភ្ជាប់ពីផ្លូវលេខ៨ និងលេខ១១ (កំបាយមារ-ប្រសូត្រ) ផ្លូវលេខ៣១៤០ (ប្រសូត្រ-ព្រៃស្ទឹង) និងសាងសង់អគារប៉ុស្តិ៍ព្រំដែននៅព្រៃស្ទឹង ព្រំដែនកម្ពុជា-វៀតណាម ក្នុងខេត្តស្វាយរៀង និងខេត្តព្រៃវែង និងផ្លូវលេខ១៥០B, ១៥១B និងផ្លូវលេខ៥៣	320.558	88.290	88.290	35.316	211.896
គម្រោងស្ថាបនាកំណាត់ផ្លូវជាតិលេខ២១ (តាខ្មៅ-ជ្រៃធំ)	212.803	95.760	63.840		159.600
គម្រោងអភិវឌ្ឍន៍បណ្តាញផែនការហ្វូណង់កំពង់ផែស្វយ័តក្រុងព្រះសីហនុ	300.235	115.308	118.111	30.459	263.878
គម្រោងសាងសង់ស្ពានអូរល្បឿង	613.778	113.774	43.416		157.189
ការស្ថាបនាផ្លូវជាតិលេខ៧៦ (សែនមនោរម្យ-កោះញែក ខេត្តមណ្ឌលគីរីដល់លំដាក់-តាអង់ ខេត្តតេជគីរី)	380.587	74.261	55.696		129.956
គម្រោងគ្រប់គ្រងសម្បត្តិផ្លូវថ្នល់	194.400	20.250			20.250
គម្រោងកែលម្អផ្លូវខេត្ត	275.400	40.500	60.750	60.750	162.000
គម្រោងកែលម្អផ្លូវជាតិលេខ១១៣ ភ្ជាប់ពីផ្លូវលេខ៨ និងលេខ១១ (កំបាយមារ-ប្រសូត្រ) ផ្លូវលេខ៣១៤០ (ប្រសូត្រ-ព្រៃស្ទឹង) និងសាងសង់អគារប៉ុស្តិ៍ព្រំដែននៅព្រៃស្ទឹង ព្រំដែនកម្ពុជា-វៀតណាម ក្នុងខេត្តស្វាយរៀង និងខេត្តព្រៃវែង និងផ្លូវលេខ១៥០B, ១៥១B និងផ្លូវលេខ៥៣	486.000	40.500			40.500
គម្រោងកែលម្អផ្លូវជាតិលេខ១១៣ ភ្ជាប់ពីផ្លូវលេខ៨ និងលេខ១១ (កំបាយមារ-ប្រសូត្រ) ផ្លូវលេខ៣១៤០ (ប្រសូត្រ-ព្រៃស្ទឹង) និងសាងសង់អគារប៉ុស្តិ៍ព្រំដែននៅព្រៃស្ទឹង ព្រំដែនកម្ពុជា-វៀតណាម ក្នុងខេត្តស្វាយរៀង និងខេត្តព្រៃវែង និងផ្លូវលេខ១៥០B, ១៥១B និងផ្លូវលេខ៥៣	114.048	8.100			8.100
គម្រោងកែលម្អផ្លូវជាតិលេខ១១៣ ភ្ជាប់ពីផ្លូវលេខ៨ និងលេខ១១ (កំបាយមារ-ប្រសូត្រ) ផ្លូវលេខ៣១៤០ (ប្រសូត្រ-ព្រៃស្ទឹង) និងសាងសង់អគារប៉ុស្តិ៍ព្រំដែននៅព្រៃស្ទឹង ព្រំដែនកម្ពុជា-វៀតណាម ក្នុងខេត្តស្វាយរៀង និងខេត្តព្រៃវែង និងផ្លូវលេខ១៥០B, ១៥១B និងផ្លូវលេខ៥៣	191.808	8.100			8.100



ការគ្រប់គ្រងឆ្នាំ២០១៤

តារាង "គ១"

ចំណាយមូលធនដោយហិរញ្ញប្បទានក្រៅប្រទេស

ឯកតា: លានរៀល

ឈ្មោះគម្រោង	តម្លៃ គម្រោង	កម្រិតទុនវិនិយោគចែកតាមឆ្នាំ			
		២០១៤	២០១៥	២០១៦	សរុប៣ឆ្នាំ
កែលម្អផ្លូវជាតិលេខ៥ (បាត់ដំបង-សិរីសោភ័ណ) និងផ្លូវរាងក្រុង	405.000	20.250	81.000	81.000	182.250
គម្រោងមិនទាន់មានហិរញ្ញប្បទាន(គម្រោងវិនិយោគទុន)	24.852.801	696.916	886.718	1.354.039	2.937.673
គម្រោងផ្គត់ផ្គង់គ្រឿងចក្រធុនធំសម្រាប់កំពង់ផែស្វយ័តក្រុងព្រះសីហនុ	55.700	8.355	38.993	5.895	53.243
ការស្ថាបនាផ្លូវជាតិលេខ៤១-ផ្លូវជាតិលេខ៣១A (ឈូក-ដូនតុង-កំពង់ត្រាច ផ្លូវជាតិលេខ៣១)	101.250	4.050	4.050	4.050	12.150
ការសាងសង់និងស្ថាបនាផ្លូវជាតិលេខ៤៣ (ត្រែងត្រយឹង-ខេត្តកំពត)	195.958	4.050	12.150	16.200	32.400
គម្រោងស្ថាបនាផ្លូវជាតិលេខ៥៨ពីបន្ទាយមានជ័យទៅថ្មដូន	311.850	4.050	8.100	20.250	32.400
ស្ថាបនា និងជួសជុលប្រព័ន្ធលូមេ លូបណ្តោយ និងលូកាត់ទទឹងផ្លូវ នៅក្នុងរាជធានី ខេត្ត-ក្រុងទាំង២៤ ដែលបច្ចុប្បន្នមានការខូចខ្ទេចខ្ទោម និងត្រូវស្ថាបនាថ្មី មានប្រវែង៣៦គម នៃប្រវែងសរុប	213.840	4.050	8.100	8.100	20.250
ការសាងសង់ផ្លូវជាតិលេខ៧៦បេ (តាវង-អូរកែវ)	405.000	4.050	8.100	12.150	24.300
គម្រោងស្ថាបនាផ្លូវលេខ១៥៧៧ បំបែកពីផ្លូវជាតិលេខ៥៧ត្រង់សេកសក-សំឡូត-ច្រក៤០០ ព្រំដែនកម្ពុជា-ថៃ	123.473	4.050	8.100	12.150	24.300
ការសាងសង់ផ្លូវលេខ៣៧៨៥ (៧៨៥ក) ពីបាសន់ទៅព្រំប្រទល់កម្ពុជា-ឡាវ	607.500	8.100	12.150	20.250	40.500
ការងារស្ថាបនាផ្លូវអាទិភាពតាមខ្សែបន្ទាត់ព្រំដែននិងជនបទ នៅតាមបណ្តាខេត្តជាប់ព្រំដែនមានប្រវែង១២៥០គីឡូម៉ែត្រ ទទឹង៨ម៉ែត្រ ដោយចាក់កៅស៊ូពីរជាន់ប្រភេទឌីប៊ីអេសជី	916.920	289.170	289.170	297.432	875.772
គម្រោងស្ថាបនាផ្លូវខេត្តលេខ១៥៥៥ (ពីស្រុកវាលវែង ខេត្តពោធិ៍សាត់ដល់ស្រុកសំឡូត ខេត្តបាត់ដំបង)	173.875	4.050	12.150	43.436	59.636
គម្រោងស្ថាបនាផ្លូវជាតិលេខ១៧០ (កំពង់ចាម-កោះកុង)	168.868	4.050	8.100	60.750	72.900
គម្រោងស្ថាបនាផ្លូវជាតិលេខ២៦និងផ្លូវជាតិលេខ២២	254.826	4.050	8.100	8.100	20.250
ស្ថាបនាផ្លូវដោយចាក់កៅស៊ូពីរជាន់ទៅបីជាន់ នៅក្នុងរាជធានី ខេត្ត-ក្រុង ២៤ ដែលបច្ចុប្បន្នមានចំនួន៥៥៥ខ្សែ ស្មើនឹង៥៧៥គីឡូម៉ែត្រ ទទឹង៧ម៉ែត្រ	356.805	117.855	117.855	121.095	356.805
ស្ថាបនាផ្លូវដោយក្រាលក្រសក្រហម នៅក្នុងរាជធានីខេត្ត-ក្រុងទាំង ២៤ ដែលបច្ចុប្បន្នមានការខូចខ្ទេចខ្ទោម មានចំនួន៧៨១ខ្សែ ស្មើ៥៧៥គីឡូម៉ែត្រ ទទឹង៧ម៉ែត្រ	152.847	49.572	49.572	53.703	152.847
គម្រោងស្ថាបនាផ្លូវពីផ្លូវជាតិលេខ៣ កាត់តាមផ្លូវជាតិលេខ៣-ផ្លូវជាតិលេខ២-ព្រែកប្បាសទៅកោះធំ (ផ្លូវជាតិលេខ២១)	162.000	8.100	8.100	60.750	76.950
គម្រោងស្ថាបនាផ្លូវពីផ្លូវជាតិលេខ៤ (ភ្នំស្រួច) កាត់តាមផ្លូវជាតិលេខ៣-ផ្លូវជាតិលេខ២-ព្រែកប្បាស ទៅកោះធំ (ផ្លូវជាតិលេខ២១)	146.694	8.100	8.100	60.750	76.950
គម្រោងស្ថាបនាផ្លូវពី PR១១០ (កោះធំ) ទៅកាន់ផ្លូវ PR១១៨	182.250	4.050	4.050	20.250	28.350
គម្រោងសាងសង់ផ្លូវជាតិលេខ៩៩ (ផ្លូវជាតិលេខ៩) ទៅកំពង់ស្រឡៅ	162.000	4.050	4.050	4.050	12.150
គម្រោងសាងសង់ផ្លូវជាតិលេខ៩៩ (ផ្លូវជាតិលេខ៩) រំលែង (ផ្លូវជាតិលេខ២៦) ទៅបឹងមាលា	486.000	4.050	4.050	4.050	12.150
គម្រោងសាងសង់ផ្លូវជាតិលេខ២៦ (ផ្លូវជាតិលេខ២៦) ទៅបឹងត្រកួន	445.500	4.050	4.050	4.050	12.150



ការគ្រប់គ្រងឆ្នាំ២០១៤

តារាង "គ១"

ចំណាយមូលធនដោយហិរញ្ញប្បទានក្រៅប្រទេស

ឯកតា:លានរៀល

ឈ្មោះគម្រោង	តម្លៃ គម្រោង	កម្រិតទុនវិនិយោគចែកតាមឆ្នាំ			
		២០១៤	២០១៥	២០១៦	សរុប៣ឆ្នាំ
គម្រោងស្តារផ្លូវពីព្រែកតាម៉ាក់-លាងម-ពាមក៍ (ផ្លូវជាតិលេខ១១)	198.698	4.050	4.050	60.750	68.850
គម្រោងស្តារស្ថានីយត្រួតពិនិត្យសម្រាប់សមត្ថកិច្ចនៅច្រកទ្វារកំពង់ផែស្វយ័តក្រុងព្រះសីហនុ	5.468	1.519	2.734	1.215	5.468
គម្រោងសាងសង់ស្ពានជាក់ដាង	2.025	810	1.215		2.025
ការអភិវឌ្ឍផែនការបណ្តោយទន្លេមេគង្គ ទន្លេបាសាក់ និងទន្លេសាប	18.225	8.100	6.075	4.050	18.225
ប្រឡាយនិងឡានបូមទឹកសំរាប់អុយក្នុងរាជធានីភ្នំពេញនិងបណ្តាញទឹក	6.196.500	4.050	4.050	4.050	12.150
សិក្សាលទ្ធភាពរៀបចំប្លង់មេរបស់ប្រព័ន្ធបណ្តាញទឹកកខ្វក់និងប្រព័ន្ធការពារទឹកជំនន់តាមបណ្តាញក្រុងនៅតំបន់មាត់សមុទ្រ តំបន់ទំនាប និងតំបន់ខ្ពង់រាប	37.665	12.555	12.555	12.555	37.665
ការស្តារផ្លូវជាតិលេខ៥ (ព្រែកក្តាម - ឆ្នាំម្លូម) និងផ្លូវរវាងខេត្តកំពង់ឆ្នាំង	607.500	4.050	40.500		44.550
គម្រោងស្តារឡើងវិញផ្លូវជាតិលេខ៤៨ ដោយសាងសង់ទួលនៃលំដាប់និងស្ពាន	202.500	4.050	9.720	58.320	72.090
គម្រោងថែទាំនិងជួសជុលបណ្តាញផ្លូវជាតិ ផ្លូវខេត្ត ស្ពាន និងលូ	1.521.383	4.050	8.100	158.558	170.708
ជួសជុលផ្លូវជាតិលេខ៧ ប្រភេទកៅស៊ូពីជាន់ប្រវែង៥៥គីឡូម៉ែត្រ (ខេត្តក្រចេះ-អូរចាស់)	20.250	4.050	4.050	4.050	12.150
គម្រោងស្តារប្រឡាយទន្លេ	18.225	4.050	4.050	4.050	12.150
ការស្តារផ្លូវជាតិលេខ៦០២	526.500	4.050	4.050	4.050	12.150
ការស្តារផ្លូវជាតិលេខ៤៣ (ត្រែងត្រយឹង ផ្លូវជាតិលេខ៤-ទ្វាប្រី ផ្លូវជាតិលេខ៣)	174.150	4.050	4.050	4.050	12.150
ការស្តារផ្លូវជាតិលេខ៥០២	133.650	4.050	4.050	4.050	12.150
ការស្តារផ្លូវជាតិលេខ៥១	109.350	4.050	4.050	4.050	12.150
ការស្តារផ្លូវជាតិលេខ៥៨	400.950	4.050	4.050	4.050	12.150
ការស្តារផ្លូវជាតិលេខ៧១២	315.900	4.050	4.050	4.050	12.150
ការស្តារផ្លូវជាតិលេខ៧២	457.650	4.050	4.050	4.050	12.150
ការស្តារផ្លូវកៅស៊ូក្នុងក្រុងទាំង២ខេត្ត	1.944.000	4.050	4.050	4.050	12.150
ការស្តារផ្លូវរវាងរាជធានីភ្នំពេញ (ផ្លូវជាតិលេខ៥-ផ្លូវជាតិលេខ២ ព្រែកហូរ) ប្រវែង៣៨គីឡូម៉ែត្រ ប្រភេទ AC	153.900	4.050	4.050	4.050	12.150
សាងសង់ស្ពានតាមបណ្តោយផ្លូវជាតិលេខ៧៣	60.750	4.050	8.100	12.150	24.300
ការស្តារផ្លូវជាតិលេខ១១ (អូរលៀង-ថ្នល់ទទឹង ផ្លូវជាតិលេខ៧)	291.600	4.050	4.050	4.050	12.150
ការស្តារឡើងវិញផ្លូវជាតិលេខ៧៦អ (បានលុប-តាវែង)	202.500	4.050	8.100	12.150	24.300
ការស្តារផ្លូវជាតិលេខ៧៦ ជាមាត់ ជាលំហូរកាត់-កំពង់ស្រឡៅ) ប្រវែង២៨គីឡូម៉ែត្រ	40.500	1.215	1.215	1.215	3.645
ការស្តារផ្លូវជាតិលេខ៧៦ បឹងត្រកួន និងថ្មប៉ូយប្រវែង២១០គីឡូម៉ែត្រ	40.500	1.215	1.215	1.215	3.645
ការស្តារផ្លូវជាតិលេខ៧៦ ផ្លូវជាតិលេខ៧៦ ព្រែកតាម៉ាក់	272.158	4.050	8.100	12.150	24.300
ការស្តារផ្លូវជាតិលេខ៧៦ ផ្លូវជាតិលេខ៧៦ ព្រែកតាម៉ាក់	81.000	4.050	4.050	4.050	12.150



ការគ្រប់គ្រងឆ្នាំ២០១៤

តារាង "គ១"

ចំណាយមូលធនដោយហិរញ្ញប្បទានក្រៅប្រទេស

ឯកតា: លានរៀល

ឈ្មោះគម្រោង	តម្លៃ គម្រោង	កម្រិតទុនវិនិយោគចែកតាមឆ្នាំ			
		២០១៤	២០១៥	២០១៦	សរុប៣ឆ្នាំ
ចម្រោះទឹកកខ្វក់នៅក្នុងទីក្រុងបួនគី: បារ៉ែ ស្វាយរៀង បាត់ដំបង និងប៉ោយប៉ែក	60.750	4.050	8.100	12.150	24.300
ប្រព័ន្ធចម្រោះទឹកកខ្វក់ក្នុងខេត្តបន្ទាយមានជ័យនិងក្នុងទីក្រុងកំពង់ឆ្នាំង ខេត្តកំពង់ឆ្នាំង ខេត្តពោធិ៍សាត់ ខេត្តកំពង់ធំ និងខេត្តសៀមរាប	202.500	4.050	8.100	12.150	24.300
ចម្រោះទឹកកខ្វក់នៅក្នុងភាគខាងជើងនៃរាជធានីភ្នំពេញ	60.750	4.050	4.050	12.150	20.250
ប្រព័ន្ធទឹកសំរុយនៅភាគខាងត្បូងនៃរាជធានីភ្នំពេញ	60.750	4.050	4.050	12.150	20.250
គម្រោងស្ថាបនាផ្លូវរវាងរាជធានីភ្នំពេញ	473.850	4.050	8.100	20.250	32.400
គម្រោងកែលម្អកំណាត់ផ្លូវជាតិលេខ១ ជំហានទី៤ ប្រវែង៤គីឡូម៉ែត្រ	24.300	4.050	12.150		16.200
គម្រោងសាងសង់ផ្លូវដែកអាស៊ានប្រវែង២៥៥គីឡូម៉ែត្រ (ភ្នំពេញ-ព្រំប្រទល់វៀតណាម)	2.025.000	4.050	20.250		24.300
ការសាងសង់ស្ពានទន្លេសាប	396.900	4.050	4.050	4.050	12.150
ការធ្វើអោយប្រសើរឡើងនូវផ្លូវខេត្តជាប្រភេទកៅស៊ូពីជាន់ប្រវែង១២៥គីឡូម៉ែត្រ	1.012.500	4.050	4.050	4.050	12.150
គម្រោងតភ្ជាប់ច្រករបៀងសេដ្ឋកិច្ចក្នុងមហាអនុតំបន់មេគង្គ	425.250		8.100	20.250	28.350
គម្រោងអភិវឌ្ឍន៍សេដ្ឋកិច្ចក្នុងច្រករបៀងជំហានទី ២	210.600			8.100	8.100
គម្រោងគ្រប់គ្រងសម្បត្តិធម្មជាតិ (ហិរញ្ញប្បទានបន្ថែម)	243.000	8.100	20.250	20.250	48.600
ក្រសួងអភិវឌ្ឍន៍ជនបទ	7.737.060	189.355	170.756	152.195	512.305
គម្រោងមានហិរញ្ញប្បទាន(គម្រោងវិនិយោគទុន)	629.119	147.594	67.829	567	215.991
គម្រោងស្តារឡើងវិញនូវហេដ្ឋារចនាសម្ព័ន្ធដែលខូចខាតដោយពុះកេតសាណា	141.750	19.290			19.290
គម្រោងឥណទានជនបទ	2.228	405	486	567	1.458
គម្រោងទឹកស្អាតនិងអនាម័យជនបទ	34.376	12.150	6.026		18.176
គម្រោងកែលម្អផ្លូវជនបទ	279.450	81.000	49.208		130.208
គម្រោងផ្គត់ផ្គង់ទឹកស្អាតនិងអនាម័យជនបទជំហានទី ២	104.490	26.649	12.110		38.759
គម្រោងស្តារហេដ្ឋារចនាសម្ព័ន្ធបង្គោលដោយគ្រោះទឹកជំនន់នាឆ្នាំ២០១១	66.825	8.100			8.100
គម្រោងមិនទាន់មានហិរញ្ញប្បទាន(គម្រោងវិនិយោគទុន)	7.107.941	41.760	102.927	151.628	296.315
ការស្តារ ការសាងសង់ផ្លូវលំជនបទ និងការសាងសង់សំណង់សិល្បការ	5.670.000	4.050	16.200	20.250	40.500
មជ្ឈមណ្ឌលអភិវឌ្ឍន៍សហគមន៍	3.098	1.033	1.033	1.033	3.098
គម្រោងអនាម័យនិងបរិស្ថាន	10.023	3.042	3.331	3.650	10.023
បង្កើតមជ្ឈមណ្ឌលស្រាវជ្រាវនិងបណ្តុះបណ្តាលវិជ្ជាជីវៈដល់ជនជាតិភាគតិច	7.874	3.562	2.185	2.126	7.874
គម្រោងសាងសង់បណ្តាញបណ្តុះបណ្តាលគ្រួសារ	7.108	2.369	2.369	2.369	7.108
គម្រោងកសាងផ្ទះជម្រកសម្រាប់កុមារឆ្កែក្នុង	644	223	211	211	644
គម្រោងសាងសង់ផ្ទះស្រូវជ្រៅ	1.555	518	518	518	1.555
ផ្តល់មធ្យោបាយជាមូលបត្រនិងបង្កើតការងារ	1.215	365	365	365	1.094



ការគ្រប់គ្រងឆ្នាំ២០១៤

តារាង "គ១"

ចំណាយមូលធនដោយហិរញ្ញប្បទានក្រៅប្រទេស

ឯកតា:លានរៀល

ឈ្មោះគម្រោង	តម្លៃ គម្រោង	កម្រិតទុនវិនិយោគចែកតាមឆ្នាំ			
		២០១៤	២០១៥	២០១៦	សរុប៣ឆ្នាំ
ផ្តល់មុខជំនាញជាមូលដ្ឋានលើការផលិតចង្កៀនដីស្មើនិងចង្កៀនកែលម្អ	8.708	3.220	2.774	2.714	8.708
ការស្រាវជ្រាវនិងផ្តល់ព័ត៌មានទីផ្សារផលិតផលកសិកម្មសំខាន់ៗដល់កសិករនៅតំបន់ជុំវិញរាជធានីភ្នំពេញ	132	44	44	44	131
ឥណទានជនបទ	9.558	3.027	3.308	3.223	9.558
ការកែលម្អផ្លូវពីគ្រួសារក្រហមទៅជាប្រភេទកៅស៊ូពីរដានបូកម្រាលផ្សេងទៀត	295.650	405	61	49	514
គម្រោងផ្គត់ផ្គង់ទឹកជនបទទូទាំង២៤រាជធានី ខេត្ត	235.832	4.050	12.150	20.250	36.450
ការអភិវឌ្ឍសហគ្រាសនិងជំនួញខ្នាតតូច	7.658	2.553	2.553	2.552	7.658
គម្រោងស្តារប្រព័ន្ធប្រឡាយខ្នាតតូច	55.931	4.050	8.100	20.250	32.400
ពង្រឹងសមត្ថភាពគណៈកម្មាធិការអភិវឌ្ឍន៍ភូមិ	3.281	1.094	1.094	1.094	3.281
អភិវឌ្ឍន៍ភូមិចម្រុះ	6.245	2.082	2.082	2.082	6.245
គម្រោងកែលម្អផ្លូវជនបទជំហាន ២	540.432	2.025	20.250	28.350	50.625
គម្រោងទឹកស្អាតនិងអនាម័យជនបទជំហាន ៣	81.000	2.025	12.150	20.250	34.425
គម្រោងស្តារឡើងវិញនូវហេដ្ឋារចនាសម្ព័ន្ធដែលខូចខាតដោយពុះកេតសាណា (ហិរញ្ញប្បទានបន្ថែម)	162.000	2.025	12.150	20.250	34.425
ក្រសួងសង្គមកិច្ច អតីតយុទ្ធជន និងយុវនីតិសម្បទា	193.267	59.395	44.865	64.708	168.968
គម្រោងមានហិរញ្ញប្បទាន(គម្រោងវិនិយោគជាទុន)	36.450	12.150			12.150
សាងសង់ភូមិកុមារអេស អូ អេស នៅខេត្តក្រចេះ ព្រៃវែង និងខេត្តព្រះសីហនុ	36.450	12.150			12.150
គម្រោងមិនទាន់មានហិរញ្ញប្បទាន(គម្រោងវិនិយោគជាទុន)	156.817	47.245	44.865	64.708	156.818
សាងសង់និងអភិវឌ្ឍលំនៅដ្ឋានសហគមន៍ក្រីក្រនៅរាជធានីភ្នំពេញ	5.401	1.791	1.786	1.825	5.402
សាងសង់អគារការិយាល័យសង្គមកិច្ចចំនួន១៩៤ក្រុង ស្រុក	20.625	6.875	6.875	6.875	20.625
សាងសង់មជ្ឈមណ្ឌលជាតិនៃជនពិការ	12.758	8.888	2.041	1.829	12.758
សាងសង់មជ្ឈមណ្ឌលបណ្តុះបណ្តាលវិជ្ជាជីវៈជនពិការ	11.686	5.337	3.359	2.990	11.686
កសាងភូមិអភិវឌ្ឍន៍តយុទ្ធជនខេត្តមណ្ឌលគិរីនិងរតនគិរី	12.111	5.490	3.466	3.155	12.112
កសាងភូមិអភិវឌ្ឍន៍តយុទ្ធជន ខេត្តពោធិសាត់ បាត់ដំបង ក្រចេះ និងខេត្តកំពង់ធំ	23.372	6.586	6.604	10.182	23.372
សាងសង់មជ្ឈមណ្ឌលស្តារលទ្ធភាពពលកម្មកាយសម្បទានិងបណ្តុះបណ្តាលវិជ្ជាជីវៈជនពិការខេត្តស្ទឹងត្រែង	3.891	2.254	1.552	85	3.891
សាងសង់មជ្ឈមណ្ឌលយុវនីតិសម្បទា	8.216	4.848	2.092	1.276	8.216
សាងសង់មជ្ឈមណ្ឌលជនរងគ្រោះដោយសារការជួញដូរមនុស្ស	872	447	238	187	872
សាងសង់មជ្ឈមណ្ឌលស្តារលទ្ធភាពនិងទទួលបានជនរងគ្រោះដោយសារការជួញដូរមនុស្សនិងជនងាយរងគ្រោះ	1.331	680	651		1.331
និវត្តន៍មជ្ឈមណ្ឌលស្តារលទ្ធភាពពលកម្មកាយសម្បទាទាំង១២	56.554	4.050	16.200	36.304	56.554




ការគ្រប់គ្រងឆ្នាំ២០១៤

តារាង "គ១"

ចំណាយមូលធនដោយហិរញ្ញប្បទានក្រៅប្រទេស

ឯកតា: លានរៀល

ឈ្មោះគម្រោង	តម្លៃ គម្រោង	កម្រិតទុនវិនិយោគចែកតាមឆ្នាំ			
		២០១៤	២០១៥	២០១៦	សរុប៣ឆ្នាំ
ក្រសួងទេសចរណ៍	172.434	16.727	26.548	38.698	81.972
គម្រោងមានហិរញ្ញប្បទាន(គម្រោងវិនិយោគជាទុន)	3.751	122	122	122	365
ការអភិវឌ្ឍរមណីយដ្ឋានទឹកធ្លាក់ប៊ូស្រា	2.025	41	41	41	122
អភិវឌ្ឍរមណីយដ្ឋានទេសចរណ៍ស្ទឹងជីនិត	1.726	81	81	81	243
គម្រោងមិនទាន់មានហិរញ្ញប្បទាន(គម្រោងវិនិយោគជាទុន)	168.683	16.605	26.426	38.576	81.608
អភិវឌ្ឍរមណីយដ្ឋានទេសចរណ៍ប្រវត្តិសាស្ត្រអន្លង់វែង	6.683	2.430	2.126	2.126	6.683
ការសាងសង់វិទ្យាស្ថានស្រាវជ្រាវទេសចរណ៍	40.500	12.150	12.150	16.200	40.500
គម្រោងអភិវឌ្ឍហេដ្ឋារចនាសម្ព័ន្ធទេសចរណ៍មហាអនុតំបន់មេគង្គប្រកបដោយចីរភាព	121.500	2.025	12.150	20.250	34.425
ក្រសួងធនធានទឹកនិងឧស្ម័ន	9.403.253	955.077	994.772	1.174.724	3.124.573
គម្រោងមានហិរញ្ញប្បទាន(គម្រោងវិនិយោគជាទុន)	3.958.263	691.465	560.824	558.090	1.810.378
គម្រោងអភិវឌ្ឍប្រព័ន្ធស្រោចស្រពអាចាំង ខេត្តកំពង់ឆ្នាំង	182.222	32.400	32.400	36.450	101.250
អភិវឌ្ឍធនធានទឹកស្ទឹងពោធិ៍សាត់ ស្ទឹងទី១ និងទី២	302.738	80.595	80.879	40.338	201.812
គម្រោងអភិវឌ្ឍប្រព័ន្ធធារាសាស្ត្រកង្កែក	202.144	21.858			21.858
គម្រោងអភិវឌ្ឍប្រព័ន្ធធារាសាស្ត្រកង្កែកជំហានទី២	130.544	8.100	12.150	16.200	36.450
គម្រោងការពារទឹកជំនន់នៅទន្លេកំពង់ត្របែក ខេត្តព្រៃវែង	125.607	14.540			14.540
គម្រោងអភិវឌ្ឍទំនប់មង្គលបុរី ខេត្តបន្ទាយមានជ័យ	97.018	19.035	20.108		39.143
គម្រោងស្តារហេដ្ឋារចនាសម្ព័ន្ធប្រព័ន្ធស្រោចស្រពនៅបូព៌ានិងឦសានជំហានទី១ និងទី២	178.200	20.068			20.068
គម្រោងជួសជុលប្រព័ន្ធធារាសាស្ត្រសាលាគាអន	148.392	44.550	48.600	55.242	148.392
គម្រោងកែលម្អនិងស្តារឡើងវិញប្រព័ន្ធធារាសាស្ត្រនិងប្រព័ន្ធដោះទឹកខាងលិចបឹងទន្លេសាប	220.636	7.302	9.181	17.010	33.494
គម្រោងកសិកម្មខ្នាតតូចនិងតំបន់សង្គមជំហានទី២	25.515	8.100	12.150		20.250
គម្រោងអភិវឌ្ឍធនធានទឹកស្ទឹងជីក្រែង ខេត្តសៀមរាប	182.010	24.300	32.400	64.800	121.500
គម្រោងអភិវឌ្ឍធនធានទឹកស្ទឹងកែវ	172.603	32.400			32.400
គម្រោងអភិវឌ្ឍទំនប់បំបាត់ហូបំណងបាត់ជំបង ខេត្តបាត់ជំបង ១		40.500	40.500	81.000	162.000
គម្រោងអភិវឌ្ឍអាងទឹកស្ទឹងស្រែង ខេត្តសៀមរាប	221.875	42.067			42.067
គម្រោងអភិវឌ្ឍធនធានទឹកស្ទឹងស្រែងជំហានទី២ ខេត្តសៀមរាប	182.250	40.500	40.500	60.750	141.750
គម្រោងអភិវឌ្ឍធនធានទឹកស្ទឹងស្រែងជំហានទី១ ខេត្តកំពង់ធំ	210.778	32.400	40.500	48.600	121.500
គម្រោងអភិវឌ្ឍធនធានទឹកស្ទឹងតាសាល	121.500	16.200	20.250	40.500	76.950
គម្រោងអភិវឌ្ឍស្ទឹងស្រែងទំនប់ទឹកនិងទី៥ ជំហានទី១	269.151	48.600	48.762		97.362
គម្រោងអភិវឌ្ឍស្ទឹងស្រែងកែលម្អស្រោចស្រពតំបន់បឹងទន្លេសាប	81.000	12.150	12.150		24.300
គម្រោងអភិវឌ្ឍអាងទឹកស្ទឹងរំកូ ជំហានទី១	423.347	40.500	40.500	40.500	121.500



ការគ្រប់គ្រងឆ្នាំ២០១៤

តារាង "គ១"

ចំណាយមូលធនដោយហិរញ្ញប្បទានក្រៅប្រទេស

ឯកតា: លានរៀល

ឈ្មោះគម្រោង	តម្លៃ គម្រោង	កម្រិតទុនវិនិយោគចែកតាមឆ្នាំ			
		២០១៤	២០១៥	២០១៦	សរុប៣ឆ្នាំ
គម្រោងអភិវឌ្ឍន៍វិស័យគ្រប់គ្រងធនធានទឹក	101.250	20.250	20.250	20.250	60.750
គម្រោងការគ្រប់គ្រង និងប្រព័ន្ធស្រោចស្រពនៅ ខេត្តកំពត តាកែវ និងខេត្តកំពង់ធំ	54.270	12.150	9.044		21.194
គម្រោងអភិវឌ្ឍន៍វិស័យគ្រប់គ្រងធនធានទឹក	81.000	40.500			40.500
គម្រោងគ្រប់គ្រងនិងកាត់បន្ថយគ្រោះទឹកជំនន់និងការពារស្តុកក្នុងមហាអនុតំបន់មេគង្គ	157.950	12.150	20.250	20.250	52.650
គម្រោងស្តារឡើងវិញប្រព័ន្ធរូបវន្តប្រព័ន្ធប្រព័ន្ធខ្នែងខាងដោយទឹកជំនន់ឆ្នាំ២០១១	45.765	12.150	4.050		16.200
គម្រោងគ្រប់គ្រងធនធានទឹកចម្រុះទន្លេមេគង្គ	40.500	8.100	16.200	16.200	40.500
គម្រោងមិនទាន់មានហិរញ្ញប្បទាន(គម្រោងវិនិយោគជាទុន)	5.444.990	263.612	433.949	616.634	1.314.195
គម្រោងសាងសង់ស្ថានីយបូមទឹកថ្មី២០កន្លែង	18.225	2.025	2.025	2.025	6.075
គម្រោងសាងសង់អគារស្ថានីយសិក្សាស្រាវជ្រាវនៅតំបន់សំខាន់ៗក្នុងបឹងទន្លេសាប	4.860	1.620	1.620	1.620	4.860
គម្រោងអភិវឌ្ឍន៍បំពង់បណ្តាញទឹក ខេត្តបាត់ដំបង	189.135	52.650	52.650	52.650	157.950
គម្រោងការពារទឹកជំនន់និងគ្រោះរាំងស្ងួត	101.250	4.050	4.050	16.200	24.300
គម្រោងជួសជុលកែលម្អទ្វារទឹកលំហង់ជ្រៃ	81.000	12.310	12.546	18.951	43.807
គម្រោងអភិវឌ្ឍន៍ប្រព័ន្ធប្រព័ន្ធប្រព័ន្ធស្រោចស្រពនិងពង្រឹងសមត្ថភាពមន្ត្រីរាជការ	40.500	8.100	8.100	8.100	24.300
គម្រោងស្តារឡើងវិញប្រព័ន្ធស្រោចស្រពនិងប្រព័ន្ធដោះទឹកកណ្តាលស្ទឹង-បាទី	101.250	40.500	32.400	28.350	101.250
គម្រោងស្តារប្រព័ន្ធប្រព័ន្ធស្រោចស្រពនៅផ្នែកខាងក្រោមទន្លេមេគង្គ	40.500	4.050	4.050	4.050	12.150
គម្រោងរៀបចំប្រព័ន្ធស្រោចស្រពកំពង់ឆ្នាំង	20.250	4.050	4.050	12.150	20.250
គម្រោងការគ្រប់គ្រងធនធានទឹកបានពីទន្លេមេគង្គ	60.750	12.150	16.200	16.200	44.550
គម្រោងជួសជុលប្រព័ន្ធស្រោចស្រពអន្លូង	39.957	4.050	4.050	8.100	16.200
គម្រោងជួសជុលប្រព័ន្ធស្រោចស្រពបាវ៉ាន	12.555	4.050	4.050	4.455	12.555
គម្រោងស្តារនិងកែលម្អប្រព័ន្ធប្រព័ន្ធស្រោចស្រពបូមទឹក៨៥កន្លែង	13.365	4.050	4.050	5.265	13.365
គម្រោងជួសជុលអាងទឹកព្រែនប៉	6.075	2.025	2.025	2.025	6.075
គម្រោងជួសជុលប្រព័ន្ធស្រោចស្រពតាកែវ	196.425	4.050	4.050	4.050	12.150
គម្រោងស្តារបណ្តាញស្ថានីយជលសាស្ត្រ៣០កន្លែង	2.025	608	608	810	2.025
គម្រោងស្តារប្រព័ន្ធស្រោចស្រពខ្នាតតូច២៣ខេត្ត	271.350	4.050	4.050	4.050	12.150
គម្រោងអភិវឌ្ឍន៍ស្រោចស្រពអាងទឹកស្ទឹងស្លាត	72.900	4.050	4.050	4.050	12.150
គម្រោងអភិវឌ្ឍន៍ធនធានទឹកស្ទឹងជ័យក្រែងជំហានទី២ ខេត្តសៀមរាប	202.500			40.500	40.500
គម្រោងអភិវឌ្ឍន៍ស្ទឹងត្នោត	48.600	8.100	12.150	16.200	36.450
គម្រោងអភិវឌ្ឍន៍ប្រព័ន្ធស្រោចស្រពនៅស្ទឹងព្រែកត្នោត	94.673	14.175	26.325	35.543	76.043
គម្រោងអភិវឌ្ឍន៍ធនធានទឹកស្ទឹងពោធិ៍សាត់	202.500	8.100	8.100	8.100	24.300
គម្រោងអភិវឌ្ឍន៍ប្រព័ន្ធស្រោចស្រពនិងការពារទឹកជំនន់ផ្នែកខាងក្រោមស្ទឹងសែន	324.000			40.500	40.500



ការគ្រប់គ្រងឆ្នាំ២០១៤

តារាង "គ១"

ចំណាយមូលធនដោយហិរញ្ញប្បទានក្រៅប្រទេស

ឯកតា: លានរៀល

ឈ្មោះគម្រោង	តម្លៃ គម្រោង	កម្រិតទុនវិនិយោគចែកតាមឆ្នាំ			
		២០១៤	២០១៥	២០១៦	សរុប៣ឆ្នាំ
គម្រោងអភិវឌ្ឍន៍ស្រោចស្រពស្ទឹងសែន ខេត្តកំពង់ធំ	1.441.800	8.100	12.150	44.550	64.800
គម្រោងអភិវឌ្ឍន៍ប្រព័ន្ធធារាសាស្ត្រនិងការពារទឹកជំនន់ស្ទឹងសៀមរាប	283.500	40.500	40.500	40.500	121.500
គម្រោងអភិវឌ្ឍន៍ធនធានទឹកស្ទឹងស្លោងជំហានទី ២	202.500	8.100	8.100	12.150	28.350
គម្រោងអភិវឌ្ឍន៍ប្រព័ន្ធធារាសាស្ត្រស្ទឹងស្វាយហាប់	64.395	8.100	8.100	12.150	28.350
គម្រោងអភិវឌ្ឍន៍ទំនប់ទឹកស្ទឹងពោធិ៍សាត់ទំនប់ទឹកនិងទី៥ ជំហានទី២	202.500		44.550	44.550	89.100
គម្រោងទំនប់ការពារទឹកជំនន់ខាងលិចទន្លេបាសាក់	417.150			12.150	12.150
គម្រោងអភិវឌ្ឍន៍ប្រព័ន្ធធារាសាស្ត្រវីរ្យជំហានទី២	405.000		81.000	84.240	165.240
គម្រោងអភិវឌ្ឍន៍ធនធានទឹក ខេត្តកំពត	182.250		8.100	12.150	20.250
គម្រោងគ្រប់គ្រងធនធានទឹកនិងធារាសាស្ត្រជំហាន ២	101.250		20.250	20.250	40.500
សរុបគម្រោងគ្រប់គ្រងធនធានទឹកនិងធារាសាស្ត្រដោយសារ មិន	732.089	81.000	81.000	81.000	243.000
គម្រោងមានហិរញ្ញប្បទាន(គម្រោងវិនិយោគជាទុន)	732.089	81.000	81.000	81.000	243.000
គម្រោងបោសសម្អាតមីននិងសំណល់ជាតិផ្ទះពីសង្គ្រាម	732.089	81.000	81.000	81.000	243.000
គណៈកម្មាធិការជាតិគ្រប់គ្រងគ្រោះមហន្តរាយ	40.500	4.050	4.050	4.050	12.150
គម្រោងមានហិរញ្ញប្បទាន(គម្រោងវិនិយោគជាទុន)	20.250	2.025			2.025
គម្រោងស្តារឡើងវិញនូវហេដ្ឋារចនាសម្ព័ន្ធដែលខូចខាតដោយព្យុះកេតសាណា	20.250	2.025			2.025
គម្រោងមិនទាន់មានហិរញ្ញប្បទាន(គម្រោងវិនិយោគជាទុន)	20.250	2.025	4.050	4.050	10.125
គម្រោងស្តារឡើងវិញនូវហេដ្ឋារចនាសម្ព័ន្ធដែលខូចខាតដោយព្យុះកេតសាណា (ហិរញ្ញប្បទាន បន្ថែម)	20.250	2.025	4.050	4.050	10.125
រដ្ឋលេខាធិការដ្ឋានអាគាសចរស៊ីវិល	269.583	57.128	84.362	79.493	220.983
គម្រោងមិនទាន់មានហិរញ្ញប្បទាន(គម្រោងវិនិយោគជាទុន)	269.583	57.128	84.362	79.493	220.983
ការកែលម្អអាកាសយានដ្ឋានខេត្តព្រះវិហារ	26.325	6.963	11.636	7.727	26.325
ការកែលម្អអាកាសយានដ្ឋានខេត្តមណ្ឌលគីរី	92.725	12.375	16.685	27.215	56.275
ការកែលម្អអាកាសយានដ្ឋានខេត្តរតនគិរី	35.640	9.430	15.750	10.460	35.640
សាងសង់អគាររដ្ឋលេខាធិការដ្ឋានអាកាសចរស៊ីវិលថ្មី	16.438	4.931	6.575	4.931	16.438
ការកែលម្អអាកាសយានដ្ឋានខេត្តព្រះវិហារ	34.425	9.106	15.216	10.104	34.425
ការកែលម្អអាកាសយានដ្ឋានខេត្តស្ទឹងត្រែង	23.531	6.224	10.400	6.906	23.530
ការកែលម្អអាកាសយានដ្ឋានបណ្តាលអាកាសចរស៊ីវិល	40.500	8.100	8.100	12.150	28.350



ការគ្រប់គ្រងឆ្នាំ២០១៤

តារាង"គ២"

ចំណាយមូលធនដោយហិរញ្ញប្បទានក្រៅប្រទេស

គម្រោងឥណទាននិងឥណទានភ្ជាប់សន្យា

ឯកតា:លានរៀល

ក្រសួង ស្ថាប័ន	សរុបគម្រោង ឥណទាន (១)+(២)	សរុបឥណទាន ភ្ជាប់សន្យា (១)+(២)×៣០%*	គម្រោងមាន ហិរញ្ញប្បទាន (១)	គម្រោងមិនទាន់ មានហិរញ្ញប្បទាន (២)
សរុបរួម	4.762.401	3.732.690	3.291.382	1.471.020
វិស័យរដ្ឋបាលទូទៅ	261.185	211.250	189.858	71.327
០៥.១. ទីស្តីការគណៈរដ្ឋមន្ត្រី	85.050	83.630	83.025	2.025
០៧.២. ក្រសួងមហាផ្ទៃ-រដ្ឋបាលទូទៅ	67.782	50.890	43.653	24.130
១០. ក្រសួងសេដ្ឋកិច្ចនិងហិរញ្ញវត្ថុ	63.180	63.180	63.180	
២៦. ក្រសួងយុត្តិធម៌	45.172	13.550		45.172
វិស័យសង្គមកិច្ច	473.790	366.350	320.306	153.484
១១. ក្រសួងព័ត៌មាន	8.102	2.430		8.102
១២. ក្រសួងសុខាភិបាល	175.689	159.020	151.875	23.814
១៦. ក្រសួងអប់រំ យុវជន និងកីឡា	152.352	127.970	117.522	34.830
១៨. ក្រសួងវប្បធម៌និងវិចិត្រសិល្បៈ	4.172	1.250		4.172
១៩. ក្រសួងបរិស្ថាន	9.807	6.630	5.265	4.542
២១. ក្រសួងសង្គមកិច្ច អតីតយុទ្ធជន និងយុវនីតិសម្បទា	59.395	26.320	12.150	47.245
២៣. ក្រសួងធម្មការនិងសាសនា	18.630	5.590		18.630
៣២. ក្រសួងការងារនិងបណ្តុះបណ្តាលវិជ្ជាជីវៈ	45.643	37.140	33.494	12.149
វិស័យសេដ្ឋកិច្ច	4.027.427	3.155.090	2.781.218	1.246.209
០៥.៣. រដ្ឋលេខាធិការដ្ឋានអាកាសចរស៊ីវិល	57.128	17.140		57.128
១៣. ក្រសួងឧស្សាហកម្ម រ៉ែ និងថាមពល	266.383	250.760	244.057	22.326
១៥. ក្រសួងពាណិជ្ជកម្ម	32.400	23.900	20.250	12.150
១៧. ក្រសួងកសិកម្ម រុក្ខាប្រមាញ់ និងនេសាទ	232.039	159.720	128.727	103.311
២០. ក្រសួងអភិវឌ្ឍន៍ជនបទ	189.355	160.120	147.594	41.760
២២. ក្រសួងប្រៃសណីយ៍និងទូរគមនាគមន៍	99.498	82.490	75.198	24.300
២៥. ក្រសួងសាធារណការនិងដឹកជញ្ជូន	2.170.331	1.682.490	1.473.416	696.916
២៧. ក្រសួងទេសចរណ៍	16.727	5.100	122	16.605
២៨. ក្រសួងរៀបចំដែនដី នគរូបនីយកម្ម និងសំណង់	8.490	2.820	390	8.100
២៩. ក្រសួងធនធានទឹកនិងឧតុនិយម	955.077	770.550	691.465	263.612

បញ្ជាក់: (*) ឥណទានភ្ជាប់សន្យាត្រូវបានកំណត់យកលេខគត់



ការគ្រប់គ្រងឆ្នាំ២០១៤

តារាង "ប"

ចំណាយមូលធនថវិកាថ្នាក់ជាតិ
ឥណទានភ្ជាប់សន្យានិងឥណទានទូទាត់

ឯកតា:លានរៀល

ក្រសួង ស្ថាប័ន	សរុប ឥណទាន ភ្ជាប់សន្យា	សរុប ឥណទាន ទូទាត់	ចំណាយមូលធនដោយ ហិរញ្ញប្បទានក្នុងប្រទេស			ចំណាយមូលធនដោយ ហិរញ្ញប្បទានក្រៅប្រទេស		ការទូទាត់ ប្រាក់កម្ចី
			ឥណទានភ្ជាប់សន្យា=ឥណទានទូទាត់			ឥណទាន ភ្ជាប់សន្យា	ឥណទាន ទូទាត់	ឥណទាន ភ្ជាប់សន្យា= ឥណទានទូទាត់
			គម្រោង វិនិយោគ	បដិភាគ វិនិយោគ	មូលនិធិ ទ្រទ្រង់ថវិកា			
សរុបរួម	5.599.614	5.326.924	1.002.000	264.000	270.000	3.732.690	3.460.000	330.924
វិស័យរដ្ឋបាលទូទៅ	211.250	195.810				211.250	195.810	
០៥.១. ទីស្តីការគណៈរដ្ឋមន្ត្រី	83.630	77.520				83.630	77.520	
០៧.២. ក្រសួងមហាផ្ទៃ-រដ្ឋបាលទូទៅ	50.890	47.170				50.890	47.170	
១០. ក្រសួងសេដ្ឋកិច្ចនិងហិរញ្ញវត្ថុ	63.180	58.560				63.180	58.560	
២៦. ក្រសួងយុត្តិធម៌	13.550	12.560				13.550	12.560	
វិស័យសង្គមកិច្ច	366.350	339.590				366.350	339.590	
១១. ក្រសួងព័ត៌មាន	2.430	2.250				2.430	2.250	
១២. ក្រសួងសុខាភិបាល	159.020	147.400				159.020	147.400	
១៦. ក្រសួងអប់រំ យុវជន និងកីឡា	127.970	118.620				127.970	118.620	
១៨. ក្រសួងវប្បធម៌និងវិចិត្រសិល្បៈ	1.250	1.160				1.250	1.160	
១៩. ក្រសួងបណ្តុះបណ្តាល	6.630	6.150				6.630	6.150	
២១. ក្រសួងសង្គមកិច្ច អតីតយុទ្ធជន និងយុវនីតិសម្បទា	26.320	24.400				26.320	24.400	
២៣. ក្រសួងធម្មការនិងសាសនា	5.590	5.180				5.590	5.180	
៣២. ក្រសួងការងារនិងបណ្តុះបណ្តាលវិជ្ជាជីវៈ	37.140	34.430				37.140	34.430	
វិស័យសេដ្ឋកិច្ច	3.665.090	3.434.600	510.000			3.155.090	2.924.600	
០៥.៣. រដ្ឋលេខាធិការដ្ឋានអាកាសចរស៊ីវិល	17.140	15.890				17.140	15.890	
១៣. ក្រសួងឧស្សាហកម្ម រ៉ែ និងថាមពល	250.760	232.440				250.760	232.440	
១៥. ក្រសួងពាណិជ្ជកម្ម	23.900	22.150				23.900	22.150	
១៧. ក្រសួងកសិកម្ម រុក្ខាប្រមាញ់ និងនេសាទ	184.720	173.050	25.000			159.720	148.050	
២០. ក្រសួងអភិវឌ្ឍន៍ជនបទ	280.120	268.420	120.000			160.120	148.420	
២២. ក្រសួងប្រៃសណីយ៍និងទូរគមនាគមន៍	82.490	76.460				82.490	76.460	
២៥. ក្រសួងសាធារណការនិងដឹកជញ្ជូន	1.927.490	1.804.590	245.000			1.682.490	1.559.590	
២៧. ក្រសួងទេសចរណ៍	5.100	4.730				5.100	4.730	
២៨. ក្រសួងរៀបចំដែនដី នគរូបនីយកម្ម និងសំណង់	2.820	2.610				2.820	2.610	
២៩. ក្រសួងធនធានទឹកនិងឧតុនិយម	890.550	834.260	120.000			770.550	714.260	
ចំណាយមិនទាន់បែងចែក	1.356.924	1.356.924	492.000	264.000	270.000			330.924
- ការទូទាត់ប្រាក់កម្ចី	330.924	330.924						330.924
- បណ្តុះបណ្តាល	492.000	492.000	492.000					
- បដិភាគវិនិយោគ	264.000	264.000		264.000				
- មូលនិធិទ្រទ្រង់ថវិកា	270.000	270.000			270.000			

