



ព្រះរាជក្រម

នស/រកម/០៤០៧/០១១

យើង

ព្រះករុណាព្រះបាទសម្តេចព្រះបរមនាថ នរោត្តម សីហមុនី
សមានភូមិជាតិសាសនា រក្ខតខត្តិយា ខេមរារដ្ឋរាស្ត្រ ពុទ្ធិន្ទ្រាធរាមហាក្សត្រ
ខេមរាជនា សមូហោភាស កម្ពុជឯករាជរដ្ឋបូរណសន្តិ សុភមង្គលា សិរីនិម្មលា
ខេមរាស្រីពិរាស្ត្រ ព្រះចៅក្រុងកម្ពុជាធិបតី

- បានទ្រង់យល់ រដ្ឋធម្មនុញ្ញនៃព្រះរាជាណាចក្រកម្ពុជា
- បានទ្រង់យល់ ព្រះរាជក្រឹត្យលេខ នស/រកត/០៧០៤/១២៤ ចុះថ្ងៃទី១៥ ខែកក្កដា ឆ្នាំ ២០០៤ ស្តីពីការតែងតាំងរាជរដ្ឋាភិបាលនៃព្រះរាជាណាចក្រកម្ពុជា
- បានទ្រង់យល់ ព្រះរាជក្រមលេខ ០២/នស/៩៤ ចុះថ្ងៃទី២០ ខែកក្កដា ឆ្នាំ១៩៩៤ ដែលប្រកាសឱ្យប្រើច្បាប់ស្តីពីការរៀបចំនិងការប្រព្រឹត្តទៅនៃគណៈរដ្ឋមន្ត្រី
- បានទ្រង់យល់ ព្រះរាជក្រមលេខ នស/រកម/០១៩៦/១៨ ចុះថ្ងៃទី ២៤ ខែ មករា ឆ្នាំ១៩៩៦ ដែលប្រកាសឱ្យប្រើច្បាប់ស្តីពីការបង្កើតក្រសួងសេដ្ឋកិច្ច និងហិរញ្ញវត្ថុ
- បានទ្រង់យល់ សេចក្តីក្រាបបង្គំទូលថ្វាយរបស់សម្តេចនាយករដ្ឋមន្ត្រីនៃរាជរដ្ឋាភិបាល កម្ពុជា និងរដ្ឋមន្ត្រីក្រសួងសេដ្ឋកិច្ច និងហិរញ្ញវត្ថុ

ប្រកាសឱ្យប្រើ

ច្បាប់ស្តីពី ការទូទាត់ថវិកាទូទៅរបស់រដ្ឋសម្រាប់ការគ្រប់គ្រងឆ្នាំ ២០០៤ ដែល រដ្ឋសភាបានអនុម័តកាលពីថ្ងៃទី១០ ខែមេសា ឆ្នាំ២០០៧ នាសម័យប្រជុំរដ្ឋសភាលើកទី ៦ នីតិកាលទី៣ និងដែលព្រឹទ្ធសភាបានយល់ស្របតាមទម្រង់ និងគតិនៃច្បាប់នេះទាំងស្រុង ដោយគ្មានការកែប្រែឡើយ កាលពីថ្ងៃទី២៥ ខែមេសា ឆ្នាំ២០០៧ នាសម័យប្រជុំពេញអង្គ ព្រឹទ្ធសភាលើកទី៣ នីតិកាលទី២ ហើយដែលមានសេចក្តីទាំងស្រុងដូចតទៅនេះ ៖



ជំពូកទី ១

បទប្បញ្ញត្តិទូទៅ

មាត្រា ១._

ត្រូវបានយល់ព្រមតាមការអនុវត្តនៃច្បាប់ស្តីពីហិរញ្ញវត្ថុសំរាប់ការគ្រប់គ្រងឆ្នាំ ២០០៤ ដែលបានប្រកាសឱ្យប្រើដោយព្រះរាជក្រមលេខ នស/រកម/១០០៤/០០៥ ចុះថ្ងៃទី ១៩ ខែ តុលា ឆ្នាំ ២០០៤ ។ ការអនុវត្តនេះលេចចេញជាលទ្ធផលដូចមានចែងក្នុងតារាង សរុបខាងក្រោមនេះ ៖

ឯកតា:លានរៀល		
កិច្ចប្រតិបត្តិការចំណូល-ចំណាយថវិកា សំរាប់ការគ្រប់គ្រងឆ្នាំ ២០០៤	ច្បាប់ហិរញ្ញវត្ថុ ឆ្នាំ ២០០៤	ការអនុវត្តន៍ថវិកា ឆ្នាំ ២០០៤
សរុបចំណូល = (I.១ + II.១) សរុបចំណាយ = (I.២ + II.២) អតិរេកនៃគណនេយ្យចំណូល/ ចំណាយ	៣.០១១.០០០ ៣.០១១.០០០	៣.០៩៨.៦៧៦ ៣.០០៦.២២១ (+) ៩២.៤៥៥
I. កិច្ចប្រតិបត្តិការចំណូល-ចំណាយថវិកា ដែលបានអនុវត្តតាមរយៈរតនាគារជាតិ		
I.១. ចំណូលថវិកា	២.៣១១.០០០	២.១៧១.២៤០
. ចំណូលចរន្ត	២.១០១.០០០	២.១០៧.២៨៣
. ចំណូលមូលធនក្នុងប្រទេស	២៥.០០០	១៩.៤៥៤
. ចំណូលជាមូលធនក្រៅប្រទេស	១៨៥.០០០	៤៤.៥០៣
I.២. ចំណាយថវិកា	២.៣១១.០០០	២.០៧៨.៧៨៥
. ចំណាយចរន្ត	១.៨៩១.០០០	១.៧៤៦.២៦២
. ចំណាយជាមូលធន	៤២០.០០០	៣៣២.៥២៣
II. វិនិយោគសាធារណៈដោយហិរញ្ញប្បទានក្រៅ ប្រទេសផ្ទាល់ដែលបានអនុវត្តក្រៅរតនាគារជាតិ ^(១)		
II.១. ធនធានជាមូលធនសំរាប់គំរោងដោយ ហិរញ្ញប្បទានក្រៅប្រទេសផ្ទាល់	៧០០.០០០	៩២៧.៤៣៦
II.២. ចំណាយជាមូលធនដោយធនធាន សំរាប់ គំរោងដោយហិរញ្ញប្បទានក្រៅប្រទេសផ្ទាល់	៧០០.០០០	៩២៧.៤៣៦

គំរោងវិនិយោគសាធារណៈដោយហិរញ្ញប្បទានក្រៅប្រទេសផ្ទាល់ ដែលបានលើកឡើងដោយគ្រាន់តែជាគំរោងបង្ហាញប៉ុណ្ណោះ គឺព្រោះកិច្ច

អនុវត្តន៍ដែលបានអនុវត្តផ្ទាល់ដោយហិរញ្ញប្បទានក្រៅប្រទេសមិនឱ្យកាត់រតនាគារជាតិ និង មិនបានចុះកិច្ចបញ្ជីការគណនេយ្យនៅក្នុងលេខកាតាល់ ។



មាត្រា ២._

ចំណូលថវិកាដែលបានអនុវត្តតាមរយៈរតនាគារជាតិ និង ក្រៅរតនាគារជាតិ ត្រូវបានលំអិតតាមមាតិកាថវិកា នៅក្នុងតារាង “ក” ដូចមានភ្ជាប់មកជាមួយច្បាប់នេះ ។

ចំណាយថវិកា ដែលបានអនុវត្តតាមរយៈរតនាគារជាតិក្នុងរយៈពេលគ្រប់គ្រងឆ្នាំ ២០០៤ ត្រូវបានលំអិតតាមក្រសួង និង ស្ថាប័នសាធារណៈប្រហាក់ប្រហែល និង តាមជំពូកនៅក្នុងតារាង “ខ” ដូចមានភ្ជាប់មកជាមួយច្បាប់នេះ ។

លទ្ធផលដែលសំរេចបានស្តីពីវិនិយោគសាធារណៈដោយហិរញ្ញប្បទានក្រៅប្រទេសផ្ទាល់ក្នុងរយៈពេលគ្រប់គ្រងឆ្នាំ ២០០៤ ចំពោះចំណូលត្រូវបានលំអិតតាមមាតិកាថវិកាដូចមាននៅក្នុងភាគទី II នៃតារាង “ក” និងចំពោះចំណាយត្រូវបានលំអិតនៅក្នុងតារាង “ខ២” ដូចមានជូនភ្ជាប់ជាមួយច្បាប់នេះ ។

ជំពូកទី ២

បទប្បញ្ញត្តិ

ស្តីពីកិច្ចប្រតិបត្តិការចំណូលចំណាយថវិកាដែលបាន

អនុវត្តន៍តាមរយៈរតនាគារជាតិសំរាប់ការគ្រប់គ្រងឆ្នាំ ២០០៤

មាត្រា ៣._

ការប្រមូលចំណូល ជាគុណប្រយោជន៍នៃថវិកាទូទៅរបស់រដ្ឋពីពន្ធដារ វិភាគទាន អាករ ផលិតផល និង ផលទុន ព្រមទាំងការសំរេចបាននូវអំណោយមូលនិធិបដិភាគ និង ធនធាន ដែលបានមកពីការខ្ចី ដែលមានចែងក្នុងច្បាប់ស្តីពីហិរញ្ញវត្ថុសំរាប់ការគ្រប់គ្រងឆ្នាំ ២០០៤ មានចំនួនទឹកប្រាក់សរុប.....២.៣១១.០០០ លានរៀល

ត្រូវបានអនុវត្តជាក់ស្តែងមានចំនួនទឹកប្រាក់.....២.១៧១.២៤០ លានរៀល

ដូច្នេះមានចំណូលទាបជាងច្បាប់ហិរញ្ញវត្ថុចំនួន.....(-)១៣៩.៧៦០ លានរៀល

ដែលជាលទ្ធផលនៃការវិវត្តន៍ដូចតទៅ :



ចំណូលចរន្ត :

- គំរោង.....២.១០១.០០០ លានរៀល
- អនុវត្តជាក់ស្តែងបានចំនួន.....២.១០៧.២៨៣ លានរៀល
- ខ្ពស់ជាងគំរោងចំនួន.....(+).៦.២៨៣ លានរៀល

ចំណូលជាមូលធនក្នុងប្រទេស :

- គំរោង.....២៥.០០០ លានរៀល
- អនុវត្តជាក់ស្តែងបានចំនួន.....១៩.៤៥៤ លានរៀល
- ទាបជាងគំរោងចំនួន.....(-)៥.៥៤៦ លានរៀល

ចំណូលជាមូលធនក្រៅប្រទេស (ជំពូក ៣១ និង ៣២) :

- គំរោង.....១៨៥.០០០ លានរៀល
- អនុវត្តជាក់ស្តែងបានចំនួន.....៤៤.៥០៣ លានរៀល
- ទាបជាងគំរោងចំនួន.....(-)១៤០.៤៩៧ លានរៀល

មាត្រា ៤.-

ចំណាយថវិកាទូទៅរបស់រដ្ឋ ដែលមានចែងនៅក្នុងច្បាប់ស្តីពីហិរញ្ញវត្ថុសំរាប់ការ
គ្រប់គ្រងឆ្នាំ ២០០៤ មានចំនួនទឹកប្រាក់សរុប.....២.៣១១.០០០ លានរៀល
ត្រូវបានអនុវត្តជាក់ស្តែងមានចំនួនទឹកប្រាក់.....២.០៧៨.៧៨៥ លានរៀល
ដូច្នេះមានចំណាយជាក់ស្តែងទាបជាងច្បាប់ហិរញ្ញវត្ថុចំនួន..(-)២៣២.២១៥ លានរៀល


ដែលជាលទ្ធផលនៃការវិវត្តន៍ដូចតទៅ :

ចំណាយចរន្ត :

- គំរោង.....១.៨៩១.០០០ លានរៀល
- អនុវត្តជាក់ស្តែងបានចំនួន.....១.៧៤៦.២៦២ លានរៀល
- ទាបជាងគំរោងចំនួន.....(-)១៤៤.៧៣៨ លានរៀល

ចំណាយជាមូលធននៃវិនិយោគសាធារណៈ ដោយហិរញ្ញប្បទានក្នុងប្រទេស :

- គំរោង.....៣២៥.០០០ លានរៀល
- អនុវត្តជាក់ស្តែងបានចំនួន.....២៩៦.៤៧៨ លានរៀល



-ទាបជាងគំរោងចំនួន.....(-)២៨.៥២២ លានរៀល
ចំណាយជាមូលធននៃការវិលសំប៉ិណ្ណល :

- គំរោង.....៩៥.០០០ លានរៀល
- អនុវត្តជាក់ស្តែងបានចំនួន.....៣៦.០៤៥ លានរៀល
- ទាបជាងគំរោងចំនួន.....(-)៥៨.៩៥៥ លានរៀល

មាត្រា ៥._

ការអនុវត្តកិច្ចប្រតិបត្តិការចំណូល និង ចំណាយតាមច្បាប់ស្តីពីហិរញ្ញវត្ថុសំរាប់ការគ្រប់គ្រងឆ្នាំ ២០០៤ ដែលបានអនុវត្តជាក់ស្តែងតាមរយៈរតនាគារជាតិ ដូចមានចែងក្នុងមាត្រា ៣ និង មាត្រា ៤ នៃច្បាប់នេះ បានបង្ហាញជាលទ្ធផលនូវអតិរេកគណនេយ្យនៃចំណូល និង ចំណាយដូចតទៅ :

- ចំណូលថវិកាដែលបានអនុវត្តជាក់ស្តែងតាមរយៈរតនាគារជាតិសំរាប់ការគ្រប់គ្រងឆ្នាំ ២០០៤ មានចំនួន.....២.១៧១.២៤០ លានរៀល
 - ចំណាយថវិកាដែលបានអនុវត្តជាក់ស្តែងតាមរយៈរតនាគារជាតិសំរាប់ការគ្រប់គ្រងឆ្នាំ ២០០៤ មានចំនួន.....២.០៧៨.៧៨៥ លានរៀល
 - អតិរេកពិតនៃគណនេយ្យចំណូល និង ចំណាយ...(+)៩២.៤៥៥ លានរៀល
- អតិរេកគណនេយ្យនេះ គឺជាលទ្ធផលនៃ :
- អតិរេកនៃចំណូលចរន្ត និង ចំណាយចរន្ត...(+)៣៦១.០២១ លានរៀល
 - និងឱនភាពនៃចំណូលមូលធននិងចំណាយមូលធន..(-)២៦៨.៥៦៦ លានរៀល

ដោយអនុលោមទៅតាមបទប្បញ្ញត្តិនៅក្នុងមាត្រា ៥៧ នៃច្បាប់ស្តីពីប្រព័ន្ធហិរញ្ញវត្ថុ ដែលបានប្រកាសឱ្យប្រើដោយព្រះរាជក្រមលេខ ០១/នស/៩៣ ចុះថ្ងៃទី ២៨ ខែ ធ្នូ ឆ្នាំ ១៩៩៣ អតិរេកគណនេយ្យនៃចំណូល និង ចំណាយសំរាប់ការគ្រប់គ្រងឆ្នាំ ២០០៤ មានចំនួនទឹកប្រាក់ (+)៩២.៤៥៥ លានរៀល ត្រូវបានកត់ត្រានៅក្នុងគណនីលទ្ធផល ដែលបានបើកនៅក្នុងលេខនៃរតនាគារជាតិ ។



ជំពូកទី ៣

បទប្បញ្ញត្តិ

ស្តីពីវិនិយោគសាធារណៈ

ដោយហិរញ្ញប្បទានក្រៅប្រទេសផ្ទាល់

ដែលបានអនុវត្តក្រៅតំណាងជាតិ សំរាប់ការគ្រប់គ្រងឆ្នាំ ២០០៤

មាត្រា ៦._

វិនិយោគសាធារណៈដោយហិរញ្ញប្បទានក្រៅប្រទេសផ្ទាល់ ដែលបានអនុវត្តក្រៅ
តំណាងជាតិ និង ដែលបានគ្រោងទុកសរុបចំណូលស្មើនឹងសរុបចំណាយសំរាប់ការគ្រប់
គ្រងឆ្នាំ ២០០៤ មានចំនួនទឹកប្រាក់.....៧០០.០០០ លានរៀល
ត្រូវបានអនុវត្តជាក់ស្តែងមានចំនួនទឹកប្រាក់.....៩២៧.៤៣៦ លានរៀល
ដូច្នេះមានចំនួនខ្ពស់ជាងគំរោង.....(+)២២៧.៤៣៦ លានរៀល

ជំពូកទី ៤

បទប្បញ្ញត្តិស្តីពីតុល្យភាព

ហិរញ្ញវត្ថុសាធារណៈសំរាប់ការគ្រប់គ្រងឆ្នាំ ២០០៤

មាត្រា ៧._

តុល្យភាពហិរញ្ញវត្ថុ ដែលបានសំរេចបានជាស្ថាពរសំរាប់ការគ្រប់គ្រងឆ្នាំ ២០០៤
បានឆ្លុះបញ្ចាំងនៅក្នុងតារាងនៃកិច្ចប្រតិបត្តិការហិរញ្ញវត្ថុរបស់រដ្ឋដូចខាងក្រោម :



ឯកតា:លានរៀល

តារាងកិច្ចប្រតិបត្តិការហិរញ្ញវត្ថុរបស់រដ្ឋ	ចំនួនទឹកប្រាក់	ចំនួនលើស(+) /និរាករ(-)
I- ចំណូលក្នុងប្រទេស	២.១២៦.៧៣៧	
I.១. ចំណូលចរន្ត	២.១០៧.២៨៣	
I.២. ចំណូលជាមូលធនក្នុងប្រទេស (ឯកជនភាវូបនីយកម្ម)	១៩.៤៥៤	
II- ចំណាយថវិកា	២.៩៧០.១៧៦	
II.១. ចំណាយចរន្ត	១.៧៤៦.២៦២	
II.២. ចំណាយជាមូលធន ^(២) ក្នុងនោះ ៖	១.២២៣.៩១៤	
+វិនិយោគសាធារណៈដោយហិរញ្ញប្បទានក្នុងប្រទេស	២៩៦.៤៧៨	
- ដោយមូលនិធិថវិកា	២២៩.៤៩៤	
- គំរោងវិនិយោគ (សាងសង់ និង ទ្រទ្រង់)	១៤៤.៣៧១	
• បដិភាគរួមចំណែកជាមួយវិនិយោគសាធារណៈដោយហិរញ្ញប្បទានក្រៅប្រទេសផ្ទាល់	៨៥.១២៣	
- ដោយមូលនិធិក្រៅប្រទេសដែលមានការយល់ព្រមជាមុនពីអ្នកផ្តល់ជំនួយ	៦៦.៩៨៤	
+វិនិយោគសាធារណៈដោយប្រើហិរញ្ញប្បទានពីក្រៅប្រទេសផ្ទាល់(ជំនួយគំរោងការ)	៩២៧.៤៣៦	
ក.អតិរេកថវិកាចរន្ត (តាមនិយមន័យសន្យាផ្តល់) (I.១ - II.១)		(+) ៣៦១.០២១
ខ.និរាករនៃថវិកាទូទៅ (តាមនិយមន័យសន្យាផ្តល់) (I - II)		(-) ៨៤៣.៤៣៩
III- កំណែតម្រូវ		(-) ២១.១១៥ ^(៣)
អតិរេកនៃថវិកាចរន្ត(តាមនិយមន័យបេឡា)= (ក + III)		(+) ៣៣៩.៩០៦
និរាករនៃថវិកាទូទៅ(តាមនិយមន័យបេឡា) = (ខ + III)		(-) ៨៦៤.៥៥៤
IV- ហិរញ្ញប្បទាននៃនិរាករ		(+) ៨៦៤.៥៥៤
១. ហិរញ្ញប្បទានក្រៅប្រទេស		(+) ៩២៥.០៨៣
• ជំនួយទ្រទ្រង់ថវិកាដែលមានការយល់ព្រមជាមុនពីអ្នកផ្តល់ជំនួយ		(+) ៤៤.៥០៣
• ជំនួយគំរោងការ		(+) ៩០៥.៣៤៩
• ការរំលស់បំណុលបរទេស		(-) ២៤.៧៦៩
២. ហិរញ្ញប្បទានក្នុងប្រទេស		(-) ១០៩.៥២៦
• ហិរញ្ញប្បទានធនាគារ		(+) ២៤.១៤០
- ប្រាក់បញ្ញើរដ្ឋាភិបាល		(+) ២៦.០២២
- បំណុលរដ្ឋាភិបាល		(-) ១.៨៨៣
ក្នុងនោះ ៖	- បុរេប្រទានពីធនាគារជាតិ	(-) ១.៤៨៥
	- ការរំលស់កម្ចីពាណិជ្ជកម្ម	(-) ១.៩៤៥
	- លំអៀង (អត្រាប្តូរប្រាក់)	(+) ១.៥៤៧
• ប្រាក់បញ្ញើផ្សេងៗទៀតរបស់រដ្ឋាភិបាល		(-) ៦.៣១៩
• វិស័យឯកជន		(-) ១២៥.៨០៣
- ប្រាក់រំលោះកម្ចីផ្ទៃក្នុង		(-) ៧.៨៤៦
- គណនីបុគ្គល/បញ្ញើធានា		(-) ១១៧.៩៥៧
• លំអៀងគណនីរវាងធនាគារជាតិ និង ក្រសួងហិរញ្ញវត្ថុ		(-) ២.០១៤
III- ជំនួយប្រតិបត្តិការកំពុងដំណើរការ		(+) ៤៩.៤៦៧

មិនទាន់កំណត់បំណុលរំលស់បំណុល ៣៦.០៨៥ លានរៀល (២៤.៧៦៩ + ១.៤៨៥ + ១.៩៤៥ + ៧.៨៨៦) ។

កំណត់បំណុលនៃអំណាចក្រសួងហិរញ្ញវត្ថុ ដែលមានសំណើមិនទាន់បានបើកផ្តល់នៃធនាគារជាតិ និង បុរេប្រទានត្រូវធ្វើនិងភាវូបនីយកម្ម ។



ជំពូកទី ៥
បទប្បញ្ញត្តិស្តីពីការទូទាត់
ថវិការបស់ខេត្ត-ក្រុងសំរាប់ការគ្រប់គ្រងឆ្នាំ ២០០៤

មាត្រា ៨._

ដោយអនុលោមតាមបទប្បញ្ញត្តិមាត្រា ១៨ នៃច្បាប់ស្តីពីរបបហិរញ្ញវត្ថុ និង ទ្រព្យសម្បត្តិរបស់ខេត្ត-ក្រុង ដែលប្រកាសឱ្យប្រើដោយព្រះរាជក្រមលេខ ជស/រកម/០២៩៨/០៣, ចុះថ្ងៃទី ២៥ ខែ កុម្ភៈ ឆ្នាំ ១៩៩៨ និង មាត្រា ១០ នៃច្បាប់ស្តីពីហិរញ្ញវត្ថុសំរាប់ការគ្រប់គ្រងឆ្នាំ ២០០៤ ដែលបានប្រកាសឱ្យប្រើដោយព្រះរាជក្រមលេខ នស/រកម/១០០៤/០០៥, ចុះថ្ងៃទី ១៩ ខែ តុលា ឆ្នាំ ២០០៤ ត្រូវបានយល់ព្រមតាមការអនុវត្តនូវកិច្ចប្រតិបត្តិការចំណូល និងចំណាយថវិការបស់ខេត្ត-ក្រុង សំរាប់ការគ្រប់គ្រងឆ្នាំ ២០០៤ ដែលលេចចេញជាលទ្ធផលដូចបានបង្ហាញនៅក្នុងតារាងខាងក្រោមនេះ :

កិច្ចប្រតិបត្តិការចំណូល និង ចំណាយថវិការបស់ខេត្ត-ក្រុងសំរាប់ការគ្រប់គ្រងឆ្នាំ២០០៤	ច្បាប់ហិរញ្ញវត្ថុ ឆ្នាំ ២០០៤	ការអនុវត្តថវិការបស់ខេត្ត-ក្រុងឆ្នាំ ២០០៤	លើស(+) ខ្វះ(-)
សរុបចំណូល	១០១.០០០.០០០.០០០	១២៦.៦៥២.៣៤៤.៨១២	+២៥.៦៥២.៣៤៤.៨១២
សរុបចំណាយ	១០១.០០០.០០០.០០០	១០៩.៧១០.៣៥២.៣៦២	+៨.៧១០.៣៥២.៣៦២
អតិរេកធានាខ្សែនៃចំណូល និង ចំណាយ		១៦.៩៤១.៩៩២.៤៥០	+១៦.៩៤១.៩៩២.៤៥០
កិច្ចប្រតិបត្តិការនៃថវិការបស់ខេត្ត ក្រុង			
I. ចំណូលថវិកា	១០១.០០០.០០០.០០០	១២៦.៦៥២.៣៤៤.៨១២	+២៥.៦៥២.៣៤៤.៨១២
- ចំណូលចរន្ត	១០១.០០០.០០០.០០០	១២៦.៦៥២.៣៤៤.៨១២	+២៥.៦៥២.៣៤៤.៨១២
• ចំណូលសារពើពន្ធ	៥០.០០០.០០០.០០០	៧៥.០៦៤.៨៩៥.៨១១	+២៥.០៦៤.៨៩៥.៨១១
• ចំណូលពុំមែនសារពើពន្ធ	១១.០០០.០០០.០០០	១៤.៥៨៧.៤៤៩.០០១	+៣.៥៨៧.៤៤៩.០០១
• ឧបត្ថម្ភវិធានការ	៤០.០០០.០០០.០០០	៣៧.០០០.០០០.០០០	-៣.០០០.០០០.០០០
- ចំណូលជាមូលធន	០	០	០
• ចំណូលជាមូលធនផ្ទៃក្នុង	០	០	០
• ចំណូលជាមូលធននៃវិនិយោគរដ្ឋបាលថវិការដ្ឋ (កម្មវិធីសិលា)	០	០	០
II. ចំណាយថវិកា	១០១.០០០.០០០.០០០	១០៩.៧១០.៣៥២.៣៦២	+៨.៧១០.៣៥២.៣៦២
	១០១.០០០.០០០.០០០	១០៩.៧១០.៣៥២.៣៦២	+៨.៧១០.៣៥២.៣៦២
	០	០	០
	០	១៦.៩៤១.៩៩២.៤៥០	+១៦.៩៤១.៩៩២.៤៥០



មាត្រា ៩._

ដោយអនុលោមតាមបទប្បញ្ញត្តិមាត្រា ២២ នៃច្បាប់ស្តីពីរបបហិរញ្ញវត្ថុ និង ទ្រព្យសម្បត្តិរបស់ខេត្ត-ក្រុង ដែលប្រកាសឱ្យប្រើដោយព្រះរាជក្រមលេខ ជស/រកម/០២៩៨/០៣, ចុះថ្ងៃទី ២៥ ខែ កុម្ភៈ ឆ្នាំ ១៩៩៨ អតិរេកនៃថវិការបស់ខេត្ត-ក្រុង ដែលមានចំនួនទឹកប្រាក់ ១៦.៩៤១.៩៩២.៤៥០ រៀល ត្រូវបានបង់ចូលថវិកាទូទៅរបស់រដ្ឋ ។

ជំពូកទី ៦

បទប្បញ្ញត្តិស្តីពី

និយ័តការចូលរួមនៃកិច្ចប្រតិបត្តិការ

ចំណាយថវិកាបន្ថែមសំរាប់ការគ្រប់គ្រងឆ្នាំ ២០០៤

មាត្រា ១០._

ដោយអនុលោមតាមបទប្បញ្ញត្តិមាត្រា ៤៦ នៃច្បាប់ស្តីពីប្រព័ន្ធហិរញ្ញវត្ថុ ដែលប្រកាសឱ្យប្រើដោយព្រះរាជក្រមលេខ ០១/នស/៩៣ ចុះថ្ងៃទី ២៨ ខែ ធ្នូ ឆ្នាំ ១៩៩៣ និងបទប្បញ្ញត្តិនានានៃវិសោធនកម្មច្បាប់នេះ និង មាត្រា ១១ នៃច្បាប់ស្តីពីហិរញ្ញវត្ថុសំរាប់ការគ្រប់គ្រងឆ្នាំ ២០០៥ ដែលប្រកាសឱ្យប្រើដោយព្រះរាជក្រមលេខ នស/រកម/១២០៤/០០២ ចុះថ្ងៃទី ៣០ ខែ ធ្នូ ឆ្នាំ ២០០៤ ត្រូវបានអនុម័តយល់ព្រមឱ្យ ចំណាយថវិកាបន្ថែមដល់ថវិកាទូទៅរបស់រដ្ឋសំរាប់ការគ្រប់គ្រងឆ្នាំ ២០០៤ ដូចខាងក្រោម :

- ចំណាយទូទាត់បុរេប្រទានឆ្នាំ ១៩៩១-២០០០ ចំនួន ៩០០ លានរៀលរបស់រដ្ឋសភាជាតិ ។

- ចំណាយទូទាត់បុរេប្រទានរៀបចំសន្និសិទ្ធ AIFOCOM និងមហាសន្និបាត AIPO ឆ្នាំ ២០០៤ ចំនួន ៥.៣០០ លានរៀល របស់រដ្ឋសភាជាតិ ។

- ចំណាយទូទាត់បុរេប្រទានឆ្នាំ ១៩៩១-២០០០ ចំនួន ៣.២០៩ លានរៀល របស់ទីស្តីការគណៈរដ្ឋមន្ត្រី ។

- ចំណាយទូទាត់បុរេប្រទានឆ្នាំ ១៩៩១-២០០០ ចំនួន ៦៦២ លានរៀលរបស់ក្រសួងមហាផ្ទៃសំរាប់ការដ្ឋបាលទូទៅ ។



-ចំណាយទូទាត់បុរេប្រទានឆ្នាំ ១៩៩១-២០០០ ចំនួន ១៨១ លានរៀលរបស់
ក្រសួងសេដ្ឋកិច្ច និង ហិរញ្ញវត្ថុ ។

-ចំណាយទូទាត់បុរេប្រទានឆ្នាំ ១៩៩៩-២០០០ ចំនួន ២៩៩ លានរៀលរបស់
ក្រសួងកសិកម្ម រុក្ខាប្រមាញ់ និង នេសាទ ។

ជំពូកទី ៧

អវសានប្បញ្ញត្តិ

មាត្រា ១១.-

បទប្បញ្ញត្តិទាំងឡាយណា ដែលផ្ទុយនឹងច្បាប់នេះ ត្រូវទុកជានិរាករណ៍ ។

មាត្រា ១២.-

ច្បាប់នេះត្រូវបានប្រកាសជាការប្រញាប់ ។

ធ្វើនៅព្រះបរមរាជវាំងរាជធានីភ្នំពេញថ្ងៃទី ២២ ខែ ឧសភា ឆ្នាំ ២០០៧

ព្រះហស្តលេខា និងព្រះរាជលញ្ឆករ

នរោត្តម សីហមុនី

ពស.០៧០៤.២១០

បានយកសេចក្តីក្រាបបង្គំទូលថ្វាយ
សូមឡាយព្រះហស្តលេខាព្រះមហាក្សត្រ

នាយករដ្ឋមន្ត្រី

ហត្ថលេខា


ហ៊ុន សែន

បានជម្រាបជូនសម្តេចនាយករដ្ឋមន្ត្រី

នេសាទរដ្ឋមន្ត្រី រដ្ឋមន្ត្រីក្រសួងសេដ្ឋកិច្ច និងហិរញ្ញវត្ថុ

ហត្ថលេខា

គាត ឈន់



ការគ្រប់គ្រងឆ្នាំ ២០០៤

តារាង "ក"

ចំណូលថវិកាទូទៅរបស់រដ្ឋ

ឯកតា: រៀល

ជំពូក	ប្រភេទ	កម្រិត	កម្រិត	ការរាយការណ៍ចំណូល	ច្បាប់ហិរញ្ញវត្ថុ ឆ្នាំ ២០០៤	ការអនុវត្តថវិកា ឆ្នាំ ២០០៤	ការអនុវត្ត / ច្បាប់ហិរញ្ញវត្ថុ	
							លើស (+) ខ្វះ (-)	ភាគរយ
13	02	01		អាករលើការនាំចេញ	14.600.000.000	19.344.857.471	4.744.857.471	132,50%
		01		អាករលើការនាំចេញ	3.600.000.000	3.385.233.891	-214.766.109	94,03%
		02		អាករលើការនាំចេញស្រូវ	9.500.000.000	15.461.787.706	5.961.787.706	162,76%
		03		អាករលើការនាំចេញផលិតផលផ្សេងៗ	1.500.000.000	497.835.874	-1.002.164.126	33,19%
	03			ការដាក់ពន្ធនៃប្រាក់បញ្ញើ	5.500.000.000	2.705.004.568	-2.794.995.432	49,18%
14				ជំពូក១៤: ចំណូលសារពើពន្ធផ្សេងៗទៀត	7.700.000.000	3.766.024.804	-3.933.975.196	48,91%
	01			ពន្ធពន្យារ	1.800.000.000	1.564.445.871	-235.554.129	86,91%
	04			ការដាក់ពន្ធ និង ទោសបញ្ញត្តិសារពើពន្ធ	5.900.000.000	2.197.153.453	-3.702.846.547	37,24%
	05			អាករលើយានយន្តនាំចូលដោយផ្ទាល់ និង ច្បាប់		4.425.480	4.425.480	
				ប្រភេទទី២: ចំណូលថវិកាសារពើពន្ធ	631.000.000.000	529.791.973.374	-101.208.026.626	83,96%
20				ជំពូក២០: ចំណូលនៃប្រព័ន្ធសម្បទាន	207.270.000.000	114.057.840.930	-93.212.159.070	55,03%
	01			ផលនេសាទ	8.500.000.000	7.049.317.500	-1.450.682.500	82,93%
	02			ផលប្រៃសណីយ៍	30.500.000.000	1.786.914.820	-28.713.085.180	5,86%
	03			ផលទទួលបានពីសហគ្រាសសាធារណៈ	133.265.000.000	76.686.390.181	-56.578.609.819	57,54%
		01		ការជួលរោងចក្រសហគ្រាស	11.065.000.000	5.862.185.175	-5.202.814.825	52,98%
		01		សហគ្រាសមជ្ឈិម	11.065.000.000	5.862.185.175	-5.202.814.825	52,98%
		02		ការបង់ប្រាក់លើសំណើបញ្ចូល	492.000.000	50.120.495	-441.879.505	10,19%
		01		សហគ្រាសមជ្ឈិម	485.000.000	50.120.495	-434.879.505	10,33%
		02		សហគ្រាសខ្នាតតូច	7.000.000		-7.000.000	0,00%
	05			ប្រាក់ចំណេញរបស់សហគ្រាសសាធារណៈ	2.425.000.000	514.336.621	-1.910.663.379	21,21%
	06			ផលទទួលបានពីការស្រាវជ្រាវ និង អភិវឌ្ឍន៍	50.000.000.000	26.905.346.444	-23.094.653.556	53,81%
	07			ផលទទួលបានពីសកម្មភាពភាពយន្ត		6.125.000	6.125.000	
	08			ចំណូលសកម្មភាពទេសចរណ៍	52.000.000.000	28.832.580.201	-23.167.419.799	55,45%
	09			ការលក់សំភារៈបរិក្ខារ	100.000.000	238.009.000	138.009.000	238,01%
	10			ការជួលសំភារៈបរិក្ខារ	5.000.000	4.852.300	-147.700	97,05%
	11			ផលនៃការដឹកជញ្ជូនទំនិញ	20.000.000	12.259.600	-7.740.400	61,30%
	12			ផលនៃប្រតិបត្តិការពាណិជ្ជកម្ម		-2.640.000	2.640.000	
	13			ការផ្គត់ផ្គង់អគ្គិសនីនៅតាមខេត្តនានា	4.000.000		-4.000.000	0,00%
	14			ផលទុកនៃការដឹកជញ្ជូន	4.000.000		-4.000.000	0,00%
	15			មូលនិធិថែទាំផ្លូវថ្នល់	15.000.000.000	12.035.000.000	-2.965.000.000	80,23%
	20			ផលទទួលបានពីការបង់ប្រាក់លើសំណើបញ្ចូល	2.150.000.000	2.222.935.345	72.935.345	103,39%
	04			កំរៃយកមុនក្នុងសម្បទានប្រកួតប្រជែង	5.935.000.000	7.897.845.889	1.962.845.889	133,07%
		02		សម្បទានពិរ	1.935.000.000	1.306.068.463	-628.931.537	67,50%
		10		សម្បទានផ្សេងៗទៀត	4.000.000.000	6.591.777.426	2.591.777.426	164,79%
	06			ការជួលអចលនវត្ថុ	28.000.000.000	19.853.628.388	-8.146.371.612	70,91%
				ផលពីការលក់ផ្ទៃកម្រិត	500.000.000	524.904.952	24.904.952	104,98%
				ផលពីការលក់ផលិតផលនៃឧស្សាហកម្មរបស់រដ្ឋ	50.000.000	250.889.200	200.889.200	501,78%
				ផលទទួលបានពីការប្រកួតប្រជែងសម្បទាន	520.000.000	7.950.000	-512.050.000	1,53%
				ជំពូក២១: ចំណូលផ្សេងៗទៀតមិនមែនសារពើពន្ធ	423.730.000.000	415.734.132.444	-7.995.867.556	98,11%
				ផលទទួលបានពីការលក់ និង ទូរគមនាគមន៍	150.000.000.000	94.238.555.307	-55.761.444.693	62,82%



ការគ្រប់គ្រងឆ្នាំ ២០០៤

តារាង "ក"

ចំណូលថវិកាទូទៅរបស់រដ្ឋ

ឯកតា: រៀល

ជំពូក	ប្រភេទ	កូដថវិកា	ការរាយការណ៍ចំណូល	ច្បាប់ហិរញ្ញវត្ថុ ឆ្នាំ ២០០៤	ការអនុវត្តថវិកា ឆ្នាំ ២០០៤	ការអនុវត្ត / ច្បាប់ហិរញ្ញវត្ថុ	
						លើស (+) ខ្វះ (-)	ភាគរយ
	02		ផលទុនវិទ្យុ ទូរទស្សន៍ ការផ្សាយ	640.000.000	44.692.500	-595.307.500	6,98%
	03		ចំណូលនៃសេវាកម្មសាធារណៈ	255.995.000.000	252.830.156.021	-3.164.843.979	98,76%
	01		កំរៃនៃការថែទាំ	100.000.000	141.317.607	41.317.607	141,32%
21	03	03	ចំណូលពីទឹកដី	80.000.000.000	62.163.573.753	-17.836.426.247	77,70%
	04		ផលទុននៃសកម្មភាពវប្បធម៌	530.000.000	357.151.063	-172.848.937	67,39%
	05		ពន្ធលើអាជ្ញាប័ណ្ណនាំចេញ	700.000.000	23.567.104	-676.432.896	3,37%
	06		ការត្រួតពិនិត្យគុណភាពផលិតផល	10.410.000.000	17.939.598.786	7.529.598.786	172,33%
	07		ពន្ធលើការបង្កើតសហគ្រាស	450.000.000	431.800.000	-18.200.000	95,96%
	10		លក់ប័ណ្ណ និង លិខិតបោះពុម្ពផ្សាយរបស់រដ្ឋ	2.700.000.000	3.264.076.689	564.076.689	120,89%
	11		ឯកសារផ្សេងៗទៀត	320.000.000	156.567.000	-163.433.000	48,93%
	12		ការលក់ឯកសារ និង លិខិតបោះពុម្ពរបស់ពន្ធដារ	1.500.000.000	1.557.611.600	57.611.600	103,84%
	13		ផលនៃការលក់ផ្ទះលេខ	625.000.000	34.697.875	-590.302.125	5,55%
	16		ចំណូលពីឆ្នោត	1.400.000.000	2.088.849.328	688.849.328	149,20%
03	17		កំរៃកាត់ចំពោះផលិតផលវាយនភ័ណ្ឌនាំចេញ	115.000.000.000	122.893.702.000	7.893.702.000	106,86%
	01		ផ្សេងៗទៀត	65.000.000.000	88.724.702.000	23.724.702.000	136,50%
	02		អាជ្ញាប័ណ្ណនាំចេញសំលៀកបំពាក់	50.000.000.000	34.169.000.000	-15.831.000.000	68,34%
	18		ចំណូលពីការស៊ីល	40.000.000.000	37.184.894.984	-2.815.105.016	92,96%
	19		សេវាកម្មស៊ីល	1.000.000.000	757.689.900	-242.310.100	75,77%
	30		ចំណូលផ្សេងៗទៀតរបស់សេវាកម្មសាធារណៈ	1.260.000.000	3.835.058.332	2.575.058.332	304,37%
04			ប្រាក់ចំណេញធនាគារ និង ការប្រាក់ផ្សេងៗ		4.337.916.338	4.337.916.338	
05			ចំណូលក្រៅសារពើពន្ធរបស់ខេត្តនានា		3.809.086.181	3.809.086.181	
06			ប្រាក់ចំណេញធនាគារជាតិ	5.000.000.000	2.654.902.348	-2.345.097.652	53,10%
07			ចំណូលពីអតិរេកនៃថវិកាខេត្ត ក្រុង		16.941.992.450	16.941.992.450	
20			ចំណូលផ្សេងៗក្រៅពីសារពើពន្ធ	2.095.000.000	40.876.831.299	38.781.831.299	1951,16%
ខ. សរុបចំណូលថវិកាទូទៅ				210.000.000.000	63.957.467.155	-146.042.532.845	30,46%
ប្រភេទទី៣: ចំណូលថវិកាទូទៅ				210.000.000.000	63.957.467.155	-146.042.532.845	30,46%
30			ជំពូក៣០: ចំណូលផ្ទៃក្នុងជាមូលធន	25.000.000.000	19.454.615.034	-5.545.384.966	77,82%
01			ការលក់ទ្រព្យសម្បត្តិទំនេរមូលធន		649.213.277	649.213.277	
04			ផលចំណូលការប្រើប្រាស់ដី	25.000.000.000	4.976.271.552	-20.023.728.448	19,91%
15			ចំណូលពីការប្រើប្រាស់ប្រទេស		13.829.130.205	13.829.130.205	
31			ជំពូក៣១: អំណោយពីបរទេស	120.000.000.000	11.834.091.663	-108.165.908.317	9,86%
02			មូលនិធិបរទេស	120.000.000.000	1.229.308.350	-118.770.691.650	1,02%
01			ជំនួយ		1.229.308.350	1.229.308.350	
03			អំណោយផ្សេងៗទៀតពីបរទេស		10.604.783.333	10.604.783.333	
09			សហគមន៍អរូប		10.604.783.333	10.604.783.333	
32			ជំពូក៣២: ប្រភពទ្រព្យសម្បត្តិធានាអភិការខ្ចីបុល	65.000.000.000	32.668.760.438	-32.331.239.562	50,26%
02			ប្រភពទំនិញពីបរទេស	65.000.000.000	32.668.760.438	-32.331.239.562	50,26%
01			ប្រភពទំនិញពីបរទេសធានាអភិការខ្ចីបុល	65.000.000.000	32.668.760.438	-32.331.239.562	50,26%
01			ធនាគារពិភពលោក	30.000.000.000		-30.000.000.000	0,00%



ការគ្រប់គ្រងឆ្នាំ ២០០៤
តារាង "ក"
ចំណូលថវិកាទូទៅរបស់រដ្ឋ

ឯកតា: រៀល

ជំពូក	ប្រភេទ	កម្រិត	ការវាយតម្លៃ	ការវាយតម្លៃបច្ចេកទេស	ច្បាប់ហិរញ្ញវត្ថុ ឆ្នាំ ២០០៤	ការអនុវត្តថវិកា ឆ្នាំ ២០០៤	ការអនុវត្ត / ច្បាប់ហិរញ្ញវត្ថុ	
							លើស (+) ខ្វះ (-)	ភាគរយ
				មូលនិធិបរិក្ខារ	30.000.000.000		-30.000.000.000	0,00%
			02	ធនាគារអាស៊ីសម្រាប់អាស៊ាន	35.000.000.000	32.668.760.438	-2.331.239.562	93,34%
				មូលនិធិបរិក្ខារ	35.000.000.000	32.668.760.438	-2.331.239.562	93,34%
II. សរុបចំណូលថវិកាទូទៅរបស់រដ្ឋ					700.000.000.000	927.436.000.000	227.436.000.000	132,49%
សរុបចំណូលជាមូលធន					700.000.000.000	927.436.000.000	227.436.000.000	132,49%
ប្រភេទទី៣: ចំណូលជាមូលធន					700.000.000.000	927.436.000.000	227.436.000.000	132,49%
31				ជំពូក៣១: អំណោយពីបរទេស	400.000.000.000	391.157.000.000	-8.843.000.000	97,79%
	03			អំណោយផ្សេងៗទៀតពីបរទេស	400.000.000.000	391.157.000.000	-8.843.000.000	97,79%
		01		ជប៉ុន		391.157.000.000	391.157.000.000	
32				ជំពូក៣២: ប្រភេទទ្រព្យសម្បត្តិធនធានមរិកា	300.000.000.000	536.279.000.000	236.279.000.000	178,76%
	02			ប្រភេទទ្រព្យសម្បត្តិធនធានមរិកា	300.000.000.000	426.618.000.000	126.618.000.000	142,21%
		01		ប្រភេទទ្រព្យសម្បត្តិធនធានមរិកា	300.000.000.000	426.618.000.000	126.618.000.000	142,21%
			01	ធនាគារពិភពលោក	100.000.000.000	177.614.000.000	77.614.000.000	177,61%
				កម្រៃ	100.000.000.000	177.614.000.000	77.614.000.000	177,61%
			02	ធនាគារអាស៊ីសម្រាប់អាស៊ាន	200.000.000.000	243.173.000.000	43.173.000.000	121,59%
				កម្រៃ	200.000.000.000	243.173.000.000	43.173.000.000	121,59%
		03		ទ្វេភាគី		115.492.000.000	115.492.000.000	

៥




ការគ្រប់គ្រងឆ្នាំ ២០០៤

តារាង "ខ"

ចំណាយថវិកាទូទៅរបស់រដ្ឋ

ឯកតា: រៀល

ប្រភេទចំណាយ - ផ្នែក - ជំពូក	ច្បាប់ថវិកា ឆ្នាំ ២០០៤	ការអនុវត្ត ឆ្នាំ ២០០៤	ការអនុវត្ត / ច្បាប់ហិរញ្ញវត្ថុ	
			លើស (+) ខ្វះ (-)	ភាគរយ
សរុបចំណាយថវិកា (I+II)	3.011.000.000.000	3.006.221.335.742	-4.778.664.258	99,84%
I. កិច្ចប្រតិបត្តិការតាមការចាត់ (ក+ខ)	2.311.000.000.000	2.078.785.335.742	-232.214.664.258	89,95%
សរុបចំណាយចរន្ត	1.891.000.000.000	1.746.261.688.992	-144.738.311.008	92,35%
ជំពូក ១០ បៀវត្ស និង ប្រាក់បំណាច់	664.485.000.000	639.705.198.911	-24.779.801.089	96,27%
ជំពូក ១១ ចំណាយដំណើរការ	598.980.000.000	565.042.007.833	-33.937.992.167	94,33%
ជំពូក ១២ ប្រាក់ឧបត្ថម្ភ អង្គភាពសាធារណៈរដ្ឋបាល	122.225.000.000	113.975.057.774	-8.249.942.226	93,25%
ជំពូក ១៣ សកម្មភាពនៃកម្មវិធី	180.160.000.000	152.633.247.435	-27.526.752.565	84,72%
ជំពូក ២០ ការប្រាក់នៃការខ្ចី	45.000.000.000	48.598.839.627	3.598.839.627	108,00%
ជំពូក ៣០ អន្តរាគមន៍ក្នុងវិស័យសេដ្ឋកិច្ច	16.685.000.000	63.807.433.271	47.122.433.271	382,42%
ជំពូក ៣១ អន្តរាគមន៍ក្នុងវិស័យសេដ្ឋកិច្ច	134.210.000.000	141.237.235.536	7.027.235.536	105,24%
ជំពូក ៣២ អន្តរាគមន៍ក្នុងវិស័យអន្តរជាតិ	10.255.000.000	10.269.351.310	14.351.310	100,14%
ជំពូក ៤០ ចំណាយផ្សេងៗ	99.000.000.000	10.993.317.295	-88.006.682.705	11,10%
ជំពូក ៤១ ចំណាយមិនបានគ្រោងទុក	20.000.000.000		-20.000.000.000	0,00%
សរុបចំណាយជាមូលធន	420.000.000.000	332.523.646.750	-87.476.353.250	79,17%
ជំពូក ៥០ ការវិនិយោគដោយហិរញ្ញប្បទានក្នុងស្រុក	325.000.000.000	296.478.660.554	-28.521.339.446	91,22%
ជំពូក ៥០.១ សាងសង់ និង ទទួលបាន:	60.000.000.000	144.371.472.272	84.371.472.272	240,62%
ជំពូក ៥០.២ បដិភាគក្នុងស្រុកលើហិរញ្ញប្បទានក្រៅប្រទេស	80.000.000.000	85.123.033.430	5.123.033.430	106,40%
ជំពូក ៥០.៣ វិនិយោគដោយមូលនិធិបរទេស	185.000.000.000	66.984.154.852	-118.015.845.148	36,21%
ជំពូក ៥៣ ការទូទាត់បំណុល	95.000.000.000	36.044.986.196	-58.955.013.804	37,94%
ក. សរុបរដ្ឋបាលស៊ីវិល	1.877.900.000.000	1.655.671.771.210	-222.228.228.790	88,17%
សរុបចំណាយចរន្ត	1.457.900.000.000	1.323.442.136.706	-134.457.863.294	90,78%
ជំពូក ១០ បៀវត្ស និង ប្រាក់បំណាច់	367.535.000.000	343.618.497.111	-23.916.502.889	93,49%
ជំពូក ១១ ចំណាយដំណើរការ	478.930.000.000	453.962.276.998	-24.967.723.002	94,79%
ជំពូក ១២ ប្រាក់ឧបត្ថម្ភ អង្គភាពសាធារណៈរដ្ឋបាល	122.225.000.000	113.975.057.774	-8.249.942.226	93,25%
ជំពូក ១៣ សកម្មភាពនៃកម្មវិធី	180.160.000.000	152.633.247.435	-27.526.752.565	84,72%
ជំពូក ២០ ការប្រាក់នៃការខ្ចី	45.000.000.000	48.598.839.627	3.598.839.627	108,00%
ជំពូក ៣០ អន្តរាគមន៍ក្នុងវិស័យសេដ្ឋកិច្ច	16.685.000.000	63.807.433.271	47.122.433.271	382,42%
ជំពូក ៣១ អន្តរាគមន៍ក្នុងវិស័យសេដ្ឋកិច្ច	118.200.000.000	125.665.953.545	7.465.953.545	106,32%
ជំពូក ៣២ អន្តរាគមន៍ក្នុងវិស័យអន្តរជាតិ	10.165.000.000	10.187.513.650	22.513.650	100,22%
ជំពូក ៤០ ចំណាយផ្សេងៗ	99.000.000.000	10.993.317.295	-88.006.682.705	11,10%
ជំពូក ៤១ ចំណាយមិនបានគ្រោងទុក	20.000.000.000		-20.000.000.000	0,00%
សរុបចំណាយជាមូលធន	420.000.000.000	332.229.634.504	-87.770.365.496	79,10%
ជំពូក ៥០ ការវិនិយោគដោយហិរញ្ញប្បទានក្នុងស្រុក	325.000.000.000	296.184.648.308	-28.815.351.692	91,13%
ជំពូក ៥០.១ សាងសង់ និង ទទួលបាន:	60.000.000.000	144.077.460.026	84.077.460.026	240,13%
ជំពូក ៥០.២ បដិភាគក្នុងស្រុកលើហិរញ្ញប្បទានក្រៅប្រទេស	80.000.000.000	85.123.033.430	5.123.033.430	106,40%
ជំពូក ៥០.៣ វិនិយោគដោយមូលនិធិបរទេស	185.000.000.000	66.984.154.852	-118.015.845.148	36,21%



ការគ្រប់គ្រងឆ្នាំ ២០០៤
តារាង "ខ"

ចំណាយថវិកាទូទៅរបស់រដ្ឋ

ឯកតា: រៀល

ក្រសួងនានា ~ ខ្សែក - ជំពូក	ច្បាប់ថវិកា ឆ្នាំ ២០០៤	ការអនុវត្ត ឆ្នាំ ២០០៤	ការអនុវត្ត / ច្បាប់ហិរញ្ញវត្ថុ	
			លើស (+) ខ្វះ (-)	ភាគរយ
ជំពូក ៥៣ ការទូទាត់បំណុល	95.000.000.000	36.044.986.196	-58.955.013.804	37,94%
ក.១. សរុបរដ្ឋបាលកណ្តាលស៊ីវិល	1.425.225.000.000	1.224.332.866.626	-200.892.133.374	85,90%
សរុបចំណាយចរន្ត	1.005.225.000.000	892.103.232.122	-113.121.767.878	88,75%
- ជំពូក ១០ បៀវត្ស និង ប្រាក់បំណាច់	116.970.000.000	115.091.787.380	-1.878.212.620	98,39%
ជំពូក ១១ ចំណាយដំណើរការ	398.105.000.000	379.882.390.851	-18.222.609.149	95,42%
ជំពូក ១២ ប្រាក់ឧបត្ថម្ភ អង្គភាពសាធារណៈរដ្ឋបាល	122.225.000.000	113.975.057.774	-8.249.942.226	93,25%
ជំពូក ១៣ សកម្មភាពនៃកម្មវិធី	155.760.000.000	131.443.321.630	-24.316.678.370	84,39%
ជំពូក ២០ ការប្រាក់នៃការខ្ចី	45.000.000.000	48.598.839.627	3.598.839.627	108,00%
ជំពូក ៣០ អន្តរាគមន៍ក្នុងវិស័យសេដ្ឋកិច្ច	11.940.000.000	59.783.583.482	47.843.583.482	500,70%
ជំពូក ៣១ អន្តរាគមន៍ក្នុងវិស័យសង្គមកិច្ច	26.060.000.000	22.147.420.433	-3.912.579.567	84,99%
ជំពូក ៣២ អន្តរាគមន៍ក្នុងវិស័យអន្តរជាតិ	10.165.000.000	10.187.513.650	22.513.650	100,22%
ជំពូក ៤០ ចំណាយផ្សេងៗ	99.000.000.000	10.993.317.295	-88.006.682.705	11,10%
ជំពូក ៤១ ចំណាយមិនបានគ្រោងទុក	20.000.000.000		-20.000.000.000	0,00%
សរុបចំណាយជាចូលចេញ	420.000.000.000	332.229.634.504	-87.770.365.496	79,10%
ជំពូក ៥០ ការវិនិយោគដោយហិរញ្ញប្បទានក្នុងស្រុក	325.000.000.000	296.184.648.308	-28.815.351.692	91,13%
ជំពូក ៥០.១ សាងសង់ និង ទទួលស្វាគមន៍	60.000.000.000	144.077.460.026	84.077.460.026	240,13%
ជំពូក ៥០.២ បដិភាគក្នុងស្រុកលើហិរញ្ញប្បទានក្រៅប្រទេស	80.000.000.000	85.123.033.430	5.123.033.430	106,40%
ជំពូក ៥០.៣ វិនិយោគដោយមូលនិធិបរទេស	185.000.000.000	66.984.154.852	-118.015.845.148	36,21%
ជំពូក ៥៣ ការទូទាត់បំណុល	95.000.000.000	36.044.986.196	-58.955.013.804	37,94%
ក.២. សរុបមន្ទីរនានាតាមខេត្ត-ក្រុង	452.675.000.000	431.338.904.584	-21.336.095.416	95,29%
សរុបចំណាយចរន្ត	452.675.000.000	431.338.904.584	-21.336.095.416	95,29%
ជំពូក ១០ បៀវត្ស និង ប្រាក់បំណាច់	250.565.000.000	228.526.709.731	-22.038.290.269	91,20%
ជំពូក ១១ ចំណាយដំណើរការ	80.825.000.000	74.079.886.147	-6.745.113.853	91,65%
ជំពូក ១៣ សកម្មភាពនៃកម្មវិធី	24.400.000.000	21.189.925.805	-3.210.074.195	86,84%
ជំពូក ៣០ អន្តរាគមន៍ក្នុងវិស័យសេដ្ឋកិច្ច	4.745.000.000	4.023.849.789	-721.150.211	84,80%
ជំពូក ៣១ អន្តរាគមន៍ក្នុងវិស័យសង្គមកិច្ច	92.140.000.000	103.518.533.112	11.378.533.112	112,35%
ខ. សរុបការពារ - សន្តិសុខ	433.100.000.000	423.113.564.532	-9.986.435.468	97,69%
សរុបចំណាយចរន្ត	433.100.000.000	422.819.552.266	-10.280.447.714	97,63%
ជំពូក ១០ បៀវត្ស និង ប្រាក់បំណាច់	296.950.000.000	296.086.701.800	-863.298.200	99,71%
ជំពូក ១១ ចំណាយដំណើរការ	120.050.000.000	111.079.730.835	-8.970.269.165	92,53%
ជំពូក ៣១ អន្តរាគមន៍ក្នុងវិស័យសេដ្ឋកិច្ច	16.010.000.000	15.571.281.991	-438.718.009	97,26%
ជំពូក ៣២ អន្តរាគមន៍ក្នុងវិស័យអន្តរជាតិ	90.000.000	81.837.660	-8.162.340	90,93%
សរុបចំណាយជាចូលចេញ		294.012.246	294.012.246	
ជំពូក ៥០.១ សាងសង់ និង ទទួលស្វាគមន៍		294.012.246	294.012.246	
II. កិច្ចប្រតិបត្តិការអន្តរក្រសួងនានាជាតិ	700.000.000.000	927.436.000.000	227.436.000.000	132,49%
ជំពូក ៥០.១ វិនិយោគលើហិរញ្ញប្បទានក្រៅប្រទេស	700.000.000.000	927.436.000.000	227.436.000.000	132,49%




ការគ្រប់គ្រងឆ្នាំ ២០០៤
តារាង "ខ"

ចំណាយថវិកាទូទៅរបស់រដ្ឋ

ឯកតា: រៀល

ក្រសួងនានា - ផ្នែក - ជំពូក	ច្បាប់ថវិកា ឆ្នាំ ២០០៤	ការអនុវត្ត ឆ្នាំ ២០០៤	ការអនុវត្ត / ច្បាប់ហិរញ្ញវត្ថុ	
			លើស (+) ខ្វះ (-)	ភាគរយ
សរុបចំណាយថវិកា	3.011.000.000.000	3.006.221.335.742	-4.778.664.258	99,84%
០១ - ព្រះបរមរាជវាំង	22.200.000.000	22.388.479.936	188.479.936	100,85%
សរុបចំណាយថវិកា	22.200.000.000	22.375.047.976	175.047.976	100,79%
ជំពូក ១០ បៀវត្ស និង ប្រាក់បំណាច់	7.000.000.000	7.316.320.624	316.320.624	104,52%
ជំពូក ១១ ចំណាយដំណើរការ	5.260.000.000	5.180.792.408	-79.207.592	98,49%
ជំពូក ៣១ អន្តរាគមន៍ក្នុងវិស័យសង្គមកិច្ច	9.940.000.000	9.877.934.944	-62.065.056	99,38%
សរុបចំណាយជាមូលធន		13.431.960	13.431.960	
ជំពូក ៥០.២ បដិភាគក្នុងស្រុកលើហិរញ្ញប្បទានក្រៅប្រទេស		13.431.960	13.431.960	
០២ - រដ្ឋសភាជាតិ	35.500.000.000	44.120.240.271	8.620.240.271	124,28%
សរុបចំណាយថវិកា	35.500.000.000	42.120.240.271	6.620.240.271	118,65%
ជំពូក ១០ បៀវត្ស និង ប្រាក់បំណាច់	16.460.000.000	16.928.710.920	468.710.920	102,85%
ជំពូក ១១ ចំណាយដំណើរការ	17.130.000.000	23.316.529.351	6.186.529.351	136,12%
ជំពូក ៣១ អន្តរាគមន៍ក្នុងវិស័យសង្គមកិច្ច	1.660.000.000	1.660.000.000	0	100,00%
ជំពូក ៣២ អន្តរាគមន៍ក្នុងវិស័យអន្តរជាតិ	250.000.000	215.000.000	-35.000.000	86,00%
សរុបចំណាយជាមូលធន		2.000.000.000	2.000.000.000	
ជំពូក ៥០.១ សាងសង់ និង ទទួលបាន:		2.000.000.000	2.000.000.000	
០៣ - ព្រឹទ្ធសភា	18.700.000.000	17.916.983.166	-783.016.834	95,81%
សរុបចំណាយថវិកា	18.700.000.000	17.916.983.166	-783.016.834	95,81%
ជំពូក ១០ បៀវត្ស និង ប្រាក់បំណាច់	7.710.000.000	6.941.597.800	-768.402.200	90,03%
ជំពូក ១១ ចំណាយដំណើរការ	9.040.000.000	9.025.385.366	-14.614.634	99,84%
ជំពូក ៣១ អន្តរាគមន៍ក្នុងវិស័យសង្គមកិច្ច	1.950.000.000	1.950.000.000	0	100,00%
០៤ - ក្រុមប្រឹក្សាធម្មនុញ្ញ	3.400.000.000	3.361.279.240	-38.720.760	98,86%
សរុបចំណាយថវិកា	3.400.000.000	3.361.279.240	-38.720.760	98,86%
ជំពូក ១០ បៀវត្ស និង ប្រាក់បំណាច់	1.420.000.000	1.381.279.240	-38.720.760	97,27%
ជំពូក ១១ ចំណាយដំណើរការ	1.850.000.000	1.850.000.000	0	100,00%
ជំពូក ៣១ អន្តរាគមន៍ក្នុងវិស័យសង្គមកិច្ច	125.000.000	125.000.000	0	100,00%
ជំពូក ៣២ អន្តរាគមន៍ក្នុងវិស័យអន្តរជាតិ	5.000.000	5.000.000	0	100,00%
០៥ - គណៈរដ្ឋមន្ត្រី	71.100.000.000	115.350.303.973	44.250.303.973	162,24%
១. ទីស្តីការគណៈរដ្ឋមន្ត្រី	57.300.000.000	104.493.808.497	47.193.808.497	182,36%
សរុបចំណាយថវិកា	57.300.000.000	81.948.051.443	24.648.051.443	143,02%
ជំពូក ១០ បៀវត្ស និង ប្រាក់បំណាច់	6.300.000.000	6.835.295.028	535.295.028	108,50%
ជំពូក ១១ ចំណាយដំណើរការ	26.550.000.000	52.365.175.067	25.815.175.067	197,23%
ជំពូក ១២ ប្រាក់ឧបត្ថម្ភ អន្តរាគមន៍សាធារណៈរដ្ឋបាល	16.750.000.000	15.773.356.811	-976.643.189	94,17%
ជំពូក ៣១ អន្តរាគមន៍ក្នុងវិស័យសេដ្ឋកិច្ច	5.250.000.000	4.958.218.030	-291.781.970	94,44%
ជំពូក ៣២ អន្តរាគមន៍ក្នុងវិស័យសង្គមកិច្ច	1.500.000.000	1.059.888.661	-440.111.339	70,66%
ជំពូក ៣២ អន្តរាគមន៍ក្នុងវិស័យអន្តរជាតិ	950.000.000	956.117.846	6.117.846	100,64%
សរុបចំណាយជាមូលធន		22.545.757.054	22.545.757.054	
ជំពូក ៥០.១ សាងសង់ និង ទទួលបាន:		3.135.569.854	3.135.569.854	
ជំពូក ៥០.២ បដិភាគក្នុងស្រុកលើហិរញ្ញប្បទានក្រៅប្រទេស		11.751.509.787	11.751.509.787	
ជំពូក ៥០.៣ វិនិយោគប្រយោជន៍សេដ្ឋកិច្ចក្រៅប្រទេស		7.658.677.413	7.658.677.413	
២. រដ្ឋបាលសាធារណៈ	1.300.000.000	1.502.316.302	202.316.302	115,56%



ការគ្រប់គ្រងឆ្នាំ ២០០៤

តារាង "ខ"

ចំណាយថវិកាទូទៅរបស់រដ្ឋ

ឯកតា: រៀល

ក្រសួងនានា - ផ្នែក - ជំពូក	ច្បាប់ថវិកា ឆ្នាំ ២០០៤	ការអនុវត្ត ឆ្នាំ ២០០៤	ការអនុវត្ត / ច្បាប់ហិរញ្ញវត្ថុ	
			លើស (+) ខ្វះ (-)	ភាគរយ
សរុបចំណាយទទួល	1.300.000.000	1.223.273.802	-76.726.198	94,10%
ជំពូក ១០ ប្រៀបធៀប និង ប្រាក់បំណាច់	465.000.000	449.198.200	-15.801.800	96,60%
ជំពូក ១១ ចំណាយដំណើរការ	830.000.000	773.275.602	-56.724.398	93,17%
ជំពូក ៣១ អន្តរាគមន៍ក្នុងវិស័យសង្គមកិច្ច	5.000.000	800.000	-4.200.000	16,00%
សរុបចំណាយជាមូលធន		279.042.500	279.042.500	
ជំពូក ៥០.១ សាងសង់ និង ឧត្តស័ក្សៈ		279.042.500	279.042.500	
៣. រដ្ឋលេខាធិការដ្ឋានអាកាសចរស៊ីវិល	8.600.000.000	6.191.866.323	-2.408.133.677	72,00%
សរុបចំណាយទទួល	8.600.000.000	6.024.988.523	-2.575.011.477	70,06%
ជំពូក ១០ ប្រៀបធៀប និង ប្រាក់បំណាច់	2.500.000.000	2.945.526.577	445.526.577	117,82%
ជំពូក ១១ ចំណាយដំណើរការ	5.075.000.000	2.802.022.038	-2.272.977.962	55,21%
ជំពូក ៣១ អន្តរាគមន៍ក្នុងវិស័យសង្គមកិច្ច	25.000.000		-25.000.000	0,00%
ជំពូក ៣២ អន្តរាគមន៍ក្នុងវិស័យអន្តរជាតិ	1.000.000.000	277.439.908	-722.560.092	27,74%
សរុបចំណាយជាមូលធន		166.877.800	166.877.800	
ជំពូក ៥០.២ បដិភាគក្នុងស្រុកលើហិរញ្ញប្បទានក្រៅប្រទេស		166.877.800	166.877.800	
៤. ក្រុមប្រឹក្សាអភិវឌ្ឍន៍កម្ពុជា	3.900.000.000	3.162.312.851	-737.687.149	81,08%
សរុបចំណាយទទួល	3.900.000.000	3.162.312.851	-737.687.149	81,08%
ជំពូក ១០ ប្រៀបធៀប និង ប្រាក់បំណាច់	185.000.000	180.358.056	-4.641.944	97,49%
ជំពូក ១១ ចំណាយដំណើរការ	3.700.000.000	2.981.954.795	-718.045.205	80,59%
ជំពូក ៣១ អន្តរាគមន៍ក្នុងវិស័យសង្គមកិច្ច	15.000.000		-15.000.000	0,00%
០៦ - ក្រសួងការពារជាតិ	278.000.000.000	271.738.909.407	-6.261.090.593	97,75%
សរុបចំណាយទទួល	278.000.000.000	271.738.909.407	-6.261.090.593	97,75%
ជំពូក ១០ ប្រៀបធៀប និង ប្រាក់បំណាច់	205.300.000.000	205.167.365.000	-132.635.000	99,94%
ជំពូក ១១ ចំណាយដំណើរការ	63.700.000.000	57.171.242.407	-6.528.757.593	89,75%
ជំពូក ៣១ អន្តរាគមន៍ក្នុងវិស័យសង្គមកិច្ច	9.000.000.000	9.400.302.000	400.302.000	104,45%
០៧ - ក្រសួងមហាផ្ទៃ	172.700.000.000	183.661.266.808	10.961.266.808	106,35%
១. សន្តិសុខសាធារណៈ	155.100.000.000	151.374.655.125	-3.725.344.875	97,60%
សរុបចំណាយទទួល	155.100.000.000	151.080.642.879	-4.019.357.121	97,41%
ជំពូក ១០ ប្រៀបធៀប និង ប្រាក់បំណាច់	91.650.000.000	90.919.336.800	-730.663.200	99,20%
ជំពូក ១១ ចំណាយដំណើរការ	56.350.000.000	53.908.488.428	-2.441.511.572	95,67%
ជំពូក ៣១ អន្តរាគមន៍ក្នុងវិស័យសង្គមកិច្ច	7.010.000.000	6.170.979.991	-839.020.009	88,03%
ជំពូក ៣២ អន្តរាគមន៍ក្នុងវិស័យអន្តរជាតិ	90.000.000	81.837.660	-8.162.340	90,93%
សរុបចំណាយជាមូលធន		294.012.246	294.012.246	
ជំពូក ៥០.១ សាងសង់ និង ឧត្តស័ក្សៈ		294.012.246	294.012.246	
២. រដ្ឋបាលទូទៅ	17.600.000.000	32.286.611.683	14.686.611.683	183,45%
សរុបចំណាយទទួល	17.600.000.000	17.154.991.876	-445.008.124	97,47%
ជំពូក ១០ ប្រៀបធៀប និង ប្រាក់បំណាច់	3.420.000.000	4.399.441.471	979.441.471	128,64%
ជំពូក ១១ ចំណាយដំណើរការ	12.370.000.000	11.003.019.955	-1.366.980.045	88,95%
ជំពូក ៣១ អន្តរាគមន៍ក្នុងវិស័យសង្គមកិច្ច	1.800.000.000	1.748.521.450	-51.478.550	97,14%
ជំពូក ៣២ អន្តរាគមន៍ក្នុងវិស័យអន្តរជាតិ	10.000.000	4.009.000	-5.991.000	40,09%
សរុបចំណាយជាមូលធន		15.131.619.807	15.131.619.807	
ជំពូក ៥០.១ សាងសង់ និង ឧត្តស័ក្សៈ		12.279.555.720	12.279.555.720	



ការគ្រប់គ្រងឆ្នាំ ២០០៤

តារាង "ខ"

ចំណាយថវិកាទូទៅរបស់រដ្ឋ

ឯកតា: រៀល

ក្រសួងនានា ~ ផ្នែក ~ ជំពូក	ច្បាប់ថវិកា ឆ្នាំ ២០០៤	ការអនុវត្ត ឆ្នាំ ២០០៤	ការអនុវត្ត / ច្បាប់ហិរញ្ញវត្ថុ	
			លើស (+) ខ្វះ (-)	ភាគរយ
ជំពូក ៥០.២ បដិភាគក្នុងស្រុកលើហិរញ្ញប្បទានក្រៅប្រទេស		2.852.064.087	2.852.064.087	
០៨ - ក្រសួងទំនាក់ទំនងរដ្ឋសភា ព្រឹទ្ធរា និងអធិការកិច្ច	2.870.000.000	2.192.764.548	-677.235.452	76,40%
១. ក្រសួង	2.070.000.000	1.746.750.228	-323.249.772	84,38%
សរុបចំណាយចរន្ត	2.070.000.000	1.746.750.228	-323.249.772	84,38%
ជំពូក ១០ បៀវត្ស និង ប្រាក់បំណាច់	695.000.000	659.540.700	-35.459.300	94,90%
ជំពូក ១១ ចំណាយដំណើរការ	1.360.000.000	1.082.090.128	-277.909.872	79,57%
ជំពូក ៣១ អន្តរាគមន៍ក្នុងវិស័យសង្គមកិច្ច	15.000.000	5.119.400	-9.880.600	34,13%
៩. ខេត្តនានា	800.000.000	446.014.320	-353.985.680	55,75%
សរុបចំណាយចរន្ត	800.000.000	446.014.320	-353.985.680	55,75%
ជំពូក ១០ បៀវត្ស និង ប្រាក់បំណាច់	170.000.000	74.310.000	-95.690.000	43,71%
ជំពូក ១១ ចំណាយដំណើរការ	590.000.000	358.080.520	-231.919.480	60,69%
ជំពូក ៣១ អន្តរាគមន៍ក្នុងវិស័យសង្គមកិច្ច	40.000.000	13.623.800	-26.376.200	34,06%
០៩ - ក្រសួងការបរទេស និង សហប្រតិបត្តិការ	52.000.000.000	54.395.549.266	2.395.549.266	104,61%
សរុបចំណាយចរន្ត	52.000.000.000	49.717.285.764	-2.282.714.236	95,61%
ជំពូក ១០ បៀវត្ស និង ប្រាក់បំណាច់	17.000.000.000	15.279.952.426	-1.720.047.574	89,88%
ជំពូក ១១ ចំណាយដំណើរការ	34.430.000.000	33.977.839.047	-452.160.953	98,69%
ជំពូក ៣១ អន្តរាគមន៍ក្នុងវិស័យសង្គមកិច្ច	250.000.000	80.377.900	-169.622.100	32,15%
ជំពូក ៣២ អន្តរាគមន៍ក្នុងវិស័យអន្តរជាតិ	320.000.000	379.116.391	59.116.391	118,47%
សរុបចំណាយជាមូលធន		4.678.263.502	4.678.263.502	
ជំពូក ៥០.១ សាងសង់ និង ទទួលស្វាគមន៍		4.678.263.502	4.678.263.502	
១០ - ក្រសួងសេដ្ឋកិច្ច និង ហិរញ្ញវត្ថុ	32.515.000.000	56.310.701.129	23.795.701.129	173,18%
១. ក្រសួង	29.380.000.000	53.583.507.466	24.203.507.466	182,38%
សរុបចំណាយចរន្ត	29.380.000.000	33.225.586.639	3.845.586.639	113,09%
ជំពូក ១០ បៀវត្ស និង ប្រាក់បំណាច់	5.380.000.000	5.377.736.950	-2.263.050	99,96%
ជំពូក ១១ ចំណាយដំណើរការ	18.700.000.000	20.907.624.497	2.207.624.497	111,81%
ជំពូក ៣០ អន្តរាគមន៍ក្នុងវិស័យសេដ្ឋកិច្ច		191.258.747	191.258.747	
ជំពូក ៣១ អន្តរាគមន៍ក្នុងវិស័យសង្គមកិច្ច	300.000.000	224.921.066	-75.078.934	74,97%
ជំពូក ៣២ អន្តរាគមន៍ក្នុងវិស័យអន្តរជាតិ	5.000.000.000	6.524.045.379	1.524.045.379	130,46%
សរុបចំណាយជាមូលធន		20.357.920.827	20.357.920.827	
ជំពូក ៥០.១ សាងសង់ និង ទទួលស្វាគមន៍		1.925.800.161	1.925.800.161	
ជំពូក ៥០.២ បដិភាគក្នុងស្រុកលើហិរញ្ញប្បទានក្រៅប្រទេស		14.333.559.041	14.333.559.041	
ជំពូក ៥០.៣ វិនិយោគដោយមូលនិធិបរទេស		4.098.561.625	4.098.561.625	
៩. ខេត្តនានា	3.135.000.000	2.727.193.663	-407.806.337	86,99%
សរុបចំណាយចរន្ត	3.135.000.000	2.727.193.663	-407.806.337	86,99%
ជំពូក ១០ បៀវត្ស និង ប្រាក់បំណាច់	950.000.000	849.964.600	-100.035.400	89,47%
ជំពូក ១១ ចំណាយដំណើរការ	2.090.000.000	1.804.455.463	-285.544.537	86,34%
ជំពូក ៣១ អន្តរាគមន៍ក្នុងវិស័យសង្គមកិច្ច	95.000.000	72.773.600	-22.226.400	76,60%
១១ - ក្រសួងយុត្តិធម៌	13.490.000.000	12.780.320.353	-709.679.647	94,74%
១. ក្រសួង	10.560.000.000	10.338.514.596	-221.485.404	97,90%
សរុបចំណាយចរន្ត	10.560.000.000	10.338.514.596	-221.485.404	97,90%
ជំពូក ១០ បៀវត្ស និង ប្រាក់បំណាច់	1.955.000.000	1.890.688.715	-64.311.285	96,71%



ការគ្រប់គ្រងឆ្នាំ ២០០៤

តារាង "ខ"

ចំណាយថវិកាទូទៅរបស់រដ្ឋ

ឯកតា: រៀល

ក្រសួងនានា ~ ខ្សែក ~ ជំពូក	ច្បាប់ថវិកា ឆ្នាំ ២០០៤	ការអនុវត្ត ឆ្នាំ ២០០៤	ការអនុវត្ត / ច្បាប់ហិរញ្ញវត្ថុ	
			លើស (+) ខ្វះ (-)	ភាគរយ
ជំពូក ១១ ចំណាយដំណើរការ	8.560.000.000	8.404.250.555	-155.749.445	98,18%
ជំពូក ៣១ អន្តរាគមន៍ក្នុងវិស័យសង្គមកិច្ច	30.000.000	28.391.576	-1.608.424	94,64%
ជំពូក ៣២ អន្តរាគមន៍ក្នុងវិស័យអន្តរជាតិ	15.000.000	15.183.750	183.750	101,23%
៩. ខេត្តនានា	2.930.000.000	2.441.805.757	-488.194.243	83,34%
សរុបចំណាយរដ្ឋ	2.930.000.000	2.441.805.757	-488.194.243	83,34%
ជំពូក ១០ ប្រៀបធៀប និង ប្រាក់បំណាច់	1.145.000.000	1.021.091.233	-123.908.767	89,18%
ជំពូក ១១ ចំណាយដំណើរការ	1.735.000.000	1.386.654.824	-348.345.176	79,92%
ជំពូក ៣១ អន្តរាគមន៍ក្នុងវិស័យសង្គមកិច្ច	50.000.000	34.059.700	-15.940.300	68,12%
១២ - ក្រសួងសុខាភិបាល	227.600.000.000	195.576.066.888	-32.023.933.112	85,93%
១. ក្រសួង	154.110.000.000	135.955.620.639	-18.154.379.361	88,22%
សរុបចំណាយរដ្ឋ	154.110.000.000	132.441.309.679	-21.668.690.321	85,94%
ជំពូក ១០ ប្រៀបធៀប និង ប្រាក់បំណាច់	7.420.000.000	5.370.084.472	-2.049.915.528	72,37%
ជំពូក ១១ ចំណាយដំណើរការ	103.975.000.000	88.747.081.194	-15.227.918.806	85,35%
ជំពូក ១២ ប្រាក់ឧបត្ថម្ភ អង្គភាពសាធារណៈរដ្ឋបាល	7.575.000.000	6.302.498.663	-1.272.501.337	83,20%
ជំពូក ១៣ សកម្មភាពនៃកម្មវិធី	34.890.000.000	31.950.000.000	-2.940.000.000	91,57%
ជំពូក ៣១ អន្តរាគមន៍ក្នុងវិស័យសង្គមកិច្ច	200.000.000	34.090.700	-165.909.300	17,05%
ជំពូក ៣២ អន្តរាគមន៍ក្នុងវិស័យអន្តរជាតិ	50.000.000	37.554.650	-12.445.350	75,11%
សរុបចំណាយជាមូលធន		3.514.310.960	3.514.310.960	
ជំពូក ៥០.១ សាងសង់ និង ទទួលបាន:		2.785.573.657	2.785.573.657	
ជំពូក ៥០.២ បដិភាគក្នុងស្រុកលើហិរញ្ញប្បទានក្រៅប្រទេស		728.737.303	728.737.303	
៩. ខេត្តនានា	73.490.000.000	59.620.446.249	-13.869.553.751	81,13%
សរុបចំណាយរដ្ឋ	73.490.000.000	59.620.446.249	-13.869.553.751	81,13%
ជំពូក ១០ ប្រៀបធៀប និង ប្រាក់បំណាច់	23.860.000.000	18.594.305.862	-5.265.694.138	77,93%
ជំពូក ១១ ចំណាយដំណើរការ	23.985.000.000	19.430.487.322	-4.554.512.678	81,01%
ជំពូក ១៣ សកម្មភាពនៃកម្មវិធី	24.400.000.000	21.189.925.805	-3.210.074.195	86,84%
ជំពូក ៣១ អន្តរាគមន៍ក្នុងវិស័យសង្គមកិច្ច	1.245.000.000	405.727.260	-839.272.740	32,59%
១៣ - ក្រសួងឧស្សាហកម្ម រ៉ែ និង ថាមពល	7.950.000.000	12.525.323.562	4.575.323.562	157,55%
១. ក្រសួង	4.350.000.000	9.646.356.108	5.296.356.108	221,76%
សរុបចំណាយរដ្ឋ	4.350.000.000	3.306.270.957	-1.043.729.043	76,01%
ជំពូក ១០ ប្រៀបធៀប និង ប្រាក់បំណាច់	1.310.000.000	1.222.359.989	-87.640.011	93,31%
ជំពូក ១១ ចំណាយដំណើរការ	2.575.000.000	1.832.570.821	-742.429.179	71,17%
ជំពូក ៣០ អន្តរាគមន៍ក្នុងវិស័យសេដ្ឋកិច្ច	400.000.000	200.383.680	-199.616.320	50,10%
ជំពូក ៣១ អន្តរាគមន៍ក្នុងវិស័យសង្គមកិច្ច	20.000.000	15.067.820	-4.932.180	75,34%
ជំពូក ៣២ អន្តរាគមន៍ក្នុងវិស័យអន្តរជាតិ	45.000.000	35.888.647	-9.111.353	79,75%
សរុបចំណាយជាមូលធន		6.340.085.151	6.340.085.151	
ជំពូក ៥០.២ បដិភាគក្នុងស្រុកលើហិរញ្ញប្បទានក្រៅប្រទេស		6.294.213.734	6.294.213.734	
ជំពូក ៥០.៣ វិនិយោគដោយមូលនិធិបរទេស		45.871.417	45.871.417	
សរុបចំណាយរដ្ឋ	3.600.000.000	2.878.967.454	-721.032.546	79,97%
ជំពូក ១០ ប្រៀបធៀប និង ប្រាក់បំណាច់	3.600.000.000	2.878.967.454	-721.032.546	79,97%
ជំពូក ១១ ចំណាយដំណើរការ	1.505.000.000	1.333.130.580	-171.869.420	88,58%
ជំពូក ១២ ប្រាក់ឧបត្ថម្ភ អង្គភាពសាធារណៈរដ្ឋបាល	1.570.000.000	1.219.712.064	-350.287.936	77,69%




ការគ្រប់គ្រងឆ្នាំ ២០០៤
តារាង "ខ"

ចំណាយថវិកាទូទៅរបស់រដ្ឋ

ឯកតា: រៀល

ក្រសួងនានា - ផ្នែក - ជំពូក	ច្បាប់ថវិកា ឆ្នាំ ២០០៤	ការអនុវត្ត ឆ្នាំ ២០០៤	ការអនុវត្ត / ច្បាប់ហិរញ្ញវត្ថុ	
			លើស (+) ខ្វះ (-)	ភាគរយ
ជំពូក ៣០ អន្តរាគមន៍ក្នុងវិស័យសេដ្ឋកិច្ច	445.000.000	278.333.660	-166.666.340	62,55%
ជំពូក ៣១ អន្តរាគមន៍ក្នុងវិស័យសង្គមកិច្ច	80.000.000	47.791.150	-32.208.850	59,74%
១៤ - ក្រសួងផែនការ	5.545.000.000	5.114.612.512	-430.387.488	92,24%
១. ក្រសួង	2.985.000.000	2.963.079.098	-21.920.902	99,27%
សរុបចំណាយធន	2.985.000.000	2.920.143.456	-64.856.544	97,83%
ជំពូក ១០ បៀវត្ស និង ប្រាក់បំណាច់	1.135.000.000	1.240.384.737	105.384.737	109,28%
ជំពូក ១១ ចំណាយដំណើរការ	1.800.000.000	1.645.688.519	-154.311.481	91,43%
ជំពូក ៣១ អន្តរាគមន៍ក្នុងវិស័យសង្គមកិច្ច	50.000.000	34.070.200	-15.929.800	68,14%
សរុបចំណាយជាមូលធន		42.935.642	42.935.642	
ជំពូក ៥០.២ បដិភាគក្នុងស្រុកលើហិរញ្ញប្បទានក្រៅប្រទេស		42.935.642	42.935.642	
៥. ខេត្តនានា	2.560.000.000	2.151.533.414	-408.466.586	84,04%
សរុបចំណាយធន	2.560.000.000	2.151.533.414	-408.466.586	84,04%
ជំពូក ១០ បៀវត្ស និង ប្រាក់បំណាច់	1.230.000.000	1.148.192.300	-81.807.700	93,35%
ជំពូក ១១ ចំណាយដំណើរការ	1.265.000.000	960.262.354	-304.737.646	75,91%
ជំពូក ៣១ អន្តរាគមន៍ក្នុងវិស័យសង្គមកិច្ច	65.000.000	43.078.760	-21.921.240	66,28%
១៥ - ក្រសួងពាណិជ្ជកម្ម	18.200.000.000	13.344.122.525	-4.855.877.475	73,32%
១. ក្រសួង	16.200.000.000	11.554.594.988	-4.645.405.012	71,32%
សរុបចំណាយធន	16.200.000.000	10.385.692.524	-5.814.307.476	64,11%
ជំពូក ១០ បៀវត្ស និង ប្រាក់បំណាច់	2.160.000.000	2.115.389.788	-44.610.212	97,93%
ជំពូក ១១ ចំណាយដំណើរការ	9.540.000.000	4.382.482.368	-5.157.517.632	45,94%
ជំពូក ៣០ អន្តរាគមន៍ក្នុងវិស័យសេដ្ឋកិច្ច	3.800.000.000	3.800.000.000	0	100,00%
ជំពូក ៣១ អន្តរាគមន៍ក្នុងវិស័យសង្គមកិច្ច	600.000.000	7.817.312	-592.182.688	1,30%
ជំពូក ៣២ អន្តរាគមន៍ក្នុងវិស័យអន្តរជាតិ	100.000.000	80.003.056	-19.996.944	80,00%
សរុបចំណាយជាមូលធន		1.168.902.464	1.168.902.464	
ជំពូក ៥០.៣ វិនិយោគដោយមូលនិធិបរទេស		1.168.902.464	1.168.902.464	
៥. ខេត្តនានា	2.000.000.000	1.789.527.537	-210.472.463	89,48%
សរុបចំណាយធន	2.000.000.000	1.789.527.537	-210.472.463	89,48%
ជំពូក ១០ បៀវត្ស និង ប្រាក់បំណាច់	760.000.000	650.787.100	-109.212.900	85,63%
ជំពូក ១១ ចំណាយដំណើរការ	1.185.000.000	1.095.420.237	-89.579.763	92,44%
ជំពូក ៣១ អន្តរាគមន៍ក្នុងវិស័យសង្គមកិច្ច	55.000.000	43.320.200	-11.679.800	78,76%
១៦ - ក្រសួងអប់រំ យុវជន និង កីឡា	355.100.000.000	335.211.696.726	-19.888.303.274	94,40%
១. អប់រំ	110.600.000.000	109.692.377.672	-907.622.328	99,16%
សរុបចំណាយធន	110.600.000.000	102.222.995.872	-8.377.004.128	92,43%
ជំពូក ១០ បៀវត្ស និង ប្រាក់បំណាច់	1.950.000.000	1.774.885.598	-175.114.402	91,02%
ជំពូក ១១ ចំណាយដំណើរការ	16.215.000.000	16.062.590.329	-152.409.671	99,06%
ជំពូក ១៣ សកម្មភាពនៃកម្មវិធី	92.000.000.000	83.990.000.000	-8.010.000.000	91,29%
ជំពូក ៣១ អន្តរាគមន៍ក្នុងវិស័យសង្គមកិច្ច	385.000.000	360.714.943	-24.285.057	93,69%
ជំពូក ៣២ អន្តរាគមន៍ក្នុងវិស័យអន្តរជាតិ	50.000.000	34.805.002	-15.194.998	69,61%
សរុបចំណាយជាមូលធន		7.469.381.800	7.469.381.800	
ជំពូក ៥០.១ សាងសង់ និង ទ្រព្យសកម្ម		1.742.217.156	1.742.217.156	
ជំពូក ៥០.២ បដិភាគក្នុងស្រុកលើហិរញ្ញប្បទានក្រៅប្រទេស		4.268.291.331	4.268.291.331	



ការគ្រប់គ្រងឆ្នាំ ២០០៤

តារាង "ខ"

ចំណាយថវិកាទូទៅរបស់រដ្ឋ

ឯកតា: រៀល

ក្រសួងនានា - ផ្នែក - ជំពូក	ច្បាប់ថវិកា ឆ្នាំ ២០០៤	ការអនុវត្ត ឆ្នាំ ២០០៤	ការអនុវត្ត / ច្បាប់ហិរញ្ញវត្ថុ	
			លើស (+) ខ្វះ (-)	ភាគរយ
ជំពូក ៥០.៣ វិនិយោគដោយមូលនិធិបរទេស		1.458.873.313	1.458.873.313	
២. ឧត្តមសិក្សា	19.575.000.000	13.301.868.276	-6.273.131.724	67,95%
សរុបចំណាយធនធាន	19.575.000.000	13.301.868.276	-6.273.131.724	67,95%
ជំពូក ១០ ប្រៀបធៀប និង ប្រាក់បំណាច់	3.880.000.000	3.499.109.786	-380.890.214	90,18%
ជំពូក ១១ ចំណាយដំណើរការ	7.000.000.000	6.372.764.490	-627.235.510	91,04%
ជំពូក ១៣ សកម្មភាពនៃកម្មវិធី	8.170.000.000	3.229.000.000	-4.941.000.000	39,52%
ជំពូក ៣១ អន្តរាគមន៍ក្នុងវិស័យសង្គមកិច្ច	520.000.000	198.996.000	-321.004.000	38,27%
ជំពូក ៣២ អន្តរាគមន៍ក្នុងវិស័យអន្តរជាតិ	5.000.000	1.998.000	-3.002.000	39,96%
៣. យុវជន និង កីឡា	14.375.000.000	11.039.608.891	-3.335.391.109	76,80%
សរុបចំណាយធនធាន	14.375.000.000	9.205.487.639	-5.169.512.361	64,04%
ជំពូក ១០ ប្រៀបធៀប និង ប្រាក់បំណាច់	1.085.000.000	750.884.929	-334.115.071	69,21%
ជំពូក ១១ ចំណាយដំណើរការ	9.010.000.000	7.350.707.680	-1.659.292.320	81,58%
ជំពូក ១៣ សកម្មភាពនៃកម្មវិធី	2.700.000.000	498.000.000	-2.202.000.000	18,44%
ជំពូក ៣១ អន្តរាគមន៍ក្នុងវិស័យសង្គមកិច្ច	1.500.000.000	590.325.800	-909.674.200	39,36%
ជំពូក ៣២ អន្តរាគមន៍ក្នុងវិស័យអន្តរជាតិ	80.000.000	15.569.230	-64.430.770	19,46%
សរុបចំណាយជាមូលធន		1.834.121.252	1.834.121.252	
ជំពូក ៥០.១ សាងសង់ និង ទទួលបាន		785.489.005	785.489.005	
ជំពូក ៥០.២ បដិភាគក្នុងស្រុកលើហិរញ្ញប្បទានក្រៅប្រទេស		1.048.632.247	1.048.632.247	
៥. ខេត្តនានា	210.550.000.000	201.177.841.887	-9.372.158.113	95,55%
សរុបចំណាយធនធាន	210.550.000.000	201.177.841.887	-9.372.158.113	95,55%
ជំពូក ១០ ប្រៀបធៀប និង ប្រាក់បំណាច់	193.400.000.000	178.982.248.106	-14.417.751.894	92,55%
ជំពូក ១១ ចំណាយដំណើរការ	12.500.000.000	18.841.161.661	6.341.161.661	150,73%
ជំពូក ៣១ អន្តរាគមន៍ក្នុងវិស័យសង្គមកិច្ច	4.650.000.000	3.354.432.120	-1.295.567.880	72,14%
១៧ - ក្រសួងកសិកម្ម រុក្ខាប្រមាញ់ និង នេសាទ	47.700.000.000	44.243.183.998	-3.456.816.002	92,75%
១. ក្រសួង	29.600.000.000	28.515.349.865	-1.084.650.135	96,34%
សរុបចំណាយធនធាន	29.600.000.000	22.824.317.858	-6.775.682.142	77,11%
ជំពូក ១០ ប្រៀបធៀប និង ប្រាក់បំណាច់	4.530.000.000	4.585.388.310	55.388.310	101,22%
ជំពូក ១១ ចំណាយដំណើរការ	7.550.000.000	6.700.194.697	-849.805.303	88,74%
ជំពូក ១២ ប្រាក់ឧបត្ថម្ភ អន្តរាគមន៍សាធារណៈរដ្ឋបាល	6.200.000.000	4.899.202.300	-1.300.797.700	79,02%
ជំពូក ១៣ សកម្មភាពនៃកម្មវិធី	10.000.000.000	6.259.035.000	-3.740.965.000	62,59%
ជំពូក ៣០ អន្តរាគមន៍ក្នុងវិស័យសេដ្ឋកិច្ច	740.000.000		-740.000.000	0,00%
ជំពូក ៣១ អន្តរាគមន៍ក្នុងវិស័យសង្គមកិច្ច	80.000.000	48.898.800	-31.101.200	61,12%
ជំពូក ៣២ អន្តរាគមន៍ក្នុងវិស័យអន្តរជាតិ	500.000.000	331.598.751	-168.401.249	66,32%
សរុបចំណាយជាមូលធន		5.691.032.007	5.691.032.007	
ជំពូក ៥០.១ សាងសង់ និង ទទួលបាន		371.659.968	371.659.968	
ជំពូក ៥០.២ បដិភាគក្នុងស្រុកលើហិរញ្ញប្បទានក្រៅប្រទេស		1.984.209.906	1.984.209.906	
ជំពូក ៥០.៣ វិនិយោគដោយមូលនិធិបរទេស		3.335.162.133	3.335.162.133	
៥. ខេត្តនានា	18.100.000.000	15.727.834.133	-2.372.165.867	86,89%
សរុបចំណាយធនធាន	18.100.000.000	15.727.834.133	-2.372.165.867	86,89%
ជំពូក ១០ ប្រៀបធៀប និង ប្រាក់បំណាច់	5.335.000.000	4.901.491.880	-433.508.120	91,87%
ជំពូក ១១ ចំណាយដំណើរការ	9.140.000.000	7.850.605.713	-1.289.394.287	85,89%




ការគ្រប់គ្រងឆ្នាំ ២០០៤
តារាង "ខ"

ចំណាយថវិកាទូទៅរបស់រដ្ឋ

ឯកតា: រៀល

ក្រសួងនានា ~ ផ្នែក ~ ជំពូក	ច្បាប់ថវិកា ឆ្នាំ ២០០៤	ការអនុវត្ត ឆ្នាំ ២០០៤	ការអនុវត្ត / ច្បាប់ហិរញ្ញវត្ថុ	
			លើស (+) ខ្វះ (-)	ភាគរយ
ជំពូក ៣០ អន្តរាគមន៍ក្នុងវិស័យសេដ្ឋកិច្ច	3.300.000.000	2.761.802.350	-538.197.650	83,69%
ជំពូក ៣១ អន្តរាគមន៍ក្នុងវិស័យសង្គមកិច្ច	325.000.000	213.934.190	-111.065.810	65,83%
១៨ - ក្រសួងវប្បធម៌ និង វិចិត្រសិល្បៈ	14.600.000.000	13.945.106.143	-654.893.857	95,51%
១. ក្រសួង	11.000.000.000	10.743.265.832	-256.734.168	97,67%
សរុបចំណាយធនធាន	11.000.000.000	9.287.241.987	-1.712.758.013	84,43%
ជំពូក ១០ បៀវត្ស និង ប្រាក់បំណាច់	2.000.000.000	3.026.294.032	1.026.294.032	151,31%
ជំពូក ១១ ចំណាយដំណើរការ	7.195.000.000	6.174.442.590	-1.020.557.410	85,82%
ជំពូក ១២ ប្រាក់ឧបត្ថម្ភ អង្គភាពសាធារណៈរដ្ឋបាល	1.700.000.000		-1.700.000.000	0,00%
ជំពូក ៣១ អន្តរាគមន៍ក្នុងវិស័យសង្គមកិច្ច	100.000.000	84.715.200	-15.284.800	84,72%
ជំពូក ៣២ អន្តរាគមន៍ក្នុងវិស័យអន្តរជាតិ	5.000.000	1.790.165	-3.209.835	35,80%
សរុបចំណាយជាមូលធន		1.456.023.845	1.456.023.845	
ជំពូក ៥០.១ សាងសង់ និង ទ្រព្យសកម្ម		184.287.888	184.287.888	
ជំពូក ៥០.៣ វិនិយោគដោយមូលនិធិបរទេស		1.271.735.957	1.271.735.957	
៥. ខេត្តនានា	3.600.000.000	3.201.840.311	-398.159.689	88,94%
សរុបចំណាយធនធាន	3.600.000.000	3.201.840.311	-398.159.689	88,94%
ជំពូក ១០ បៀវត្ស និង ប្រាក់បំណាច់	2.000.000.000	1.962.715.950	-37.284.050	98,14%
ជំពូក ១១ ចំណាយដំណើរការ	1.530.000.000	1.180.058.861	-349.941.139	77,13%
ជំពូក ៣១ អន្តរាគមន៍ក្នុងវិស័យសង្គមកិច្ច	70.000.000	59.065.500	-10.934.500	84,38%
១៩ - ក្រសួងបរិស្ថាន	8.795.000.000	9.119.449.421	324.449.421	103,69%
១. ក្រសួង	6.525.000.000	7.213.453.243	688.453.243	110,55%
សរុបចំណាយធនធាន	6.525.000.000	5.470.099.125	-1.054.900.875	83,83%
ជំពូក ១០ បៀវត្ស និង ប្រាក់បំណាច់	1.475.000.000	1.431.788.136	-43.211.864	97,07%
ជំពូក ១១ ចំណាយដំណើរការ	4.900.000.000	3.937.828.339	-962.171.661	80,36%
ជំពូក ៣១ អន្តរាគមន៍ក្នុងវិស័យសង្គមកិច្ច	100.000.000	73.993.600	-26.006.400	73,99%
ជំពូក ៣២ អន្តរាគមន៍ក្នុងវិស័យអន្តរជាតិ	50.000.000	26.489.050	-23.510.950	52,98%
សរុបចំណាយជាមូលធន		1.743.354.118	1.743.354.118	
ជំពូក ៥០.១ សាងសង់ និង ទ្រព្យសកម្ម		1.158.000.000	1.158.000.000	
ជំពូក ៥០.២ បដិភាគក្នុងស្រុកលើហិរញ្ញប្បទានក្រៅប្រទេស		445.327.543	445.327.543	
ជំពូក ៥០.៣ វិនិយោគដោយមូលនិធិបរទេស		140.026.575	140.026.575	
៥. ខេត្តនានា	2.270.000.000	1.905.996.178	-364.003.822	83,96%
សរុបចំណាយធនធាន	2.270.000.000	1.905.996.178	-364.003.822	83,96%
ជំពូក ១០ បៀវត្ស និង ប្រាក់បំណាច់	1.025.000.000	996.863.700	-28.136.300	97,25%
ជំពូក ១១ ចំណាយដំណើរការ	1.200.000.000	886.659.078	-313.340.922	73,89%
ជំពូក ៣១ អន្តរាគមន៍ក្នុងវិស័យសង្គមកិច្ច	45.000.000	22.473.400	-22.526.600	49,94%
២០ - ក្រសួងអភិវឌ្ឍន៍ជនបទ	23.600.000.000	51.367.806.106	57.767.806.106	344,76%
១. ក្រសួង	14.000.000.000	73.742.034.689	59.742.034.689	526,73%
សរុបចំណាយធនធាន	14.000.000.000	9.001.393.787	-4.998.606.213	64,30%
ជំពូក ១០ បៀវត្ស និង ប្រាក់បំណាច់	1.135.000.000	1.123.873.222	-11.126.778	99,02%
ជំពូក ១១ ចំណាយដំណើរការ	4.795.000.000	2.353.965.135	-2.441.034.865	49,09%
ជំពូក ៣១ អន្តរាគមន៍ក្នុងវិស័យសង្គមកិច្ច	8.000.000.000	5.517.286.630	-2.482.713.370	68,97%
ជំពូក ៣២ អន្តរាគមន៍ក្នុងវិស័យអន្តរជាតិ	70.000.000	6.268.800	-63.731.200	8,96%



ការគ្រប់គ្រងឆ្នាំ ២០០៤

តារាង "ខ"

ចំណាយថវិកាទូទៅរបស់រដ្ឋ

ឯកតា: រៀល

ក្រសួងនានា - ផ្នែក - ជំពូក	ច្បាប់ថវិកា ឆ្នាំ ២០០៤	ការអនុវត្ត ឆ្នាំ ២០០៤	ការអនុវត្ត / ច្បាប់ហិរញ្ញវត្ថុ	
			លើស (+) ខ្វះ (-)	ភាគរយ
សរុបចំណាយជាមូលធន		64.740.640.902	64.740.640.902	
ជំពូក ៥០.១ សាងសង់ និង ទ្វារសំភារៈ		60.618.275.118	60.618.275.118	
ជំពូក ៥០.២ បដិភាគក្នុងស្រុកលើហិរញ្ញប្បទានក្រៅប្រទេស		1.908.546.155	1.908.546.155	
ជំពូក ៥០.៣ វិនិយោគដោយមូលនិធិបរទេស		2.213.819.629	2.213.819.629	
៩. ខេត្តនានា	9.600.000.000	7.625.771.417	-1.974.228.583	79,44%
សរុបចំណាយទទួល	9.600.000.000	7.625.771.417	-1.974.228.583	79,44%
ជំពូក ១០ ប្រៀបធៀប និង ប្រាក់បំណាច់	1.800.000.000	1.586.481.550	-213.518.450	88,14%
ជំពូក ១១ ចំណាយដំណើរការ	7.600.000.000	5.897.025.407	-1.702.974.593	77,59%
ជំពូក ៣១ អន្តរាគមន៍ក្នុងវិស័យសង្គមកិច្ច	200.000.000	142.264.460	-57.735.540	71,13%
២១ - ក្រសួងសង្គមកិច្ច អតីតយុទ្ធជន និង យុវនីតិសម្បទា	34.310.000.000	33.555.915.742	-754.084.258	97,80%
១. ក្រសួង	5.850.000.000	6.747.820.844	897.820.844	115,35%
សរុបចំណាយទទួល	5.850.000.000	5.784.148.452	-65.851.548	98,87%
ជំពូក ១០ ប្រៀបធៀប និង ប្រាក់បំណាច់	1.470.000.000	1.360.096.560	-109.903.440	92,52%
ជំពូក ១១ ចំណាយដំណើរការ	3.530.000.000	3.679.131.298	149.131.298	104,22%
ជំពូក ៣១ អន្តរាគមន៍ក្នុងវិស័យសង្គមកិច្ច	650.000.000	624.134.370	-25.865.630	96,02%
ជំពូក ៣២ អន្តរាគមន៍ក្នុងវិស័យអន្តរជាតិ	200.000.000	120.786.224	-79.213.776	60,39%
សរុបចំណាយជាមូលធន		963.672.392	963.672.392	
ជំពូក ៥០.២ បដិភាគក្នុងស្រុកលើហិរញ្ញប្បទានក្រៅប្រទេស		963.672.392	963.672.392	
៩. ខេត្តនានា	28.460.000.000	26.808.094.898	-1.651.905.102	94,20%
សរុបចំណាយទទួល	28.460.000.000	26.808.094.898	-1.651.905.102	94,20%
ជំពូក ១០ ប្រៀបធៀប និង ប្រាក់បំណាច់	1.720.000.000	1.359.092.200	-360.907.800	79,02%
ជំពូក ១១ ចំណាយដំណើរការ	2.575.000.000	1.904.160.412	-670.839.588	73,95%
ជំពូក ៣១ អន្តរាគមន៍ក្នុងវិស័យសង្គមកិច្ច	24.165.000.000	23.544.842.286	-620.157.714	97,43%
២២ - ក្រសួងប្រៃសណីយ៍ និង ទូរគមនាគមន៍	39.245.000.000	31.946.644.905	-7.298.355.095	81,40%
១. ក្រសួង	37.500.000.000	30.426.075.519	-7.073.924.481	81,14%
សរុបចំណាយទទួល	37.500.000.000	23.387.657.664	-14.112.342.336	62,37%
ជំពូក ១០ ប្រៀបធៀប និង ប្រាក់បំណាច់	4.145.000.000	4.334.671.043	189.671.043	104,58%
ជំពូក ១១ ចំណាយដំណើរការ	31.930.000.000	18.230.488.740	-13.699.511.260	57,10%
ជំពូក ៣១ អន្តរាគមន៍ក្នុងវិស័យសង្គមកិច្ច	425.000.000	174.964.431	-250.035.569	41,17%
ជំពូក ៣២ អន្តរាគមន៍ក្នុងវិស័យអន្តរជាតិ	1.000.000.000	647.533.450	-352.466.550	64,75%
សរុបចំណាយជាមូលធន		7.038.417.855	7.038.417.855	
ជំពូក ៥០.១ សាងសង់ និង ទ្វារសំភារៈ		7.038.417.855	7.038.417.855	
៩. ខេត្តនានា	1.745.000.000	1.520.569.386	-224.430.614	87,14%
សរុបចំណាយទទួល	1.745.000.000	1.520.569.386	-224.430.614	87,14%
ជំពូក ១០ ប្រៀបធៀប និង ប្រាក់បំណាច់	710.000.000	643.463.700	-66.536.300	90,63%
ជំពូក ១១ ចំណាយដំណើរការ	1.000.000.000	854.162.326	-145.837.674	85,42%
ជំពូក ៣១ អន្តរាគមន៍ក្នុងវិស័យសង្គមកិច្ច	35.000.000	22.943.360	-12.056.640	65,55%
២៣ - ក្រសួងយុត្តិធម៌ និង កិច្ចការសាសនា	4.180.000.000	3.496.579.473	-683.420.527	83,65%
១. ក្រសួង	1.980.000.000	1.740.725.403	-239.274.597	87,92%
សរុបចំណាយទទួល	1.980.000.000	1.740.725.403	-239.274.597	87,92%
ជំពូក ១០ ប្រៀបធៀប និង ប្រាក់បំណាច់	680.000.000	670.742.543	-9.257.457	98,64%



ការគ្រប់គ្រងឆ្នាំ ២០០៤

តារាង "ខ"

ចំណាយថវិកាទូទៅរបស់រដ្ឋ

ឯកតា: រៀល

ក្រសួងនានា ~ ផ្នែក ~ ជំពូក	ច្បាប់ថវិកា ឆ្នាំ ២០០៤	ការអនុវត្ត ឆ្នាំ ២០០៤	ការអនុវត្ត / ច្បាប់ហិរញ្ញវត្ថុ	
			លើស (+) ខ្វះ (-)	ភាគរយ
ជំពូក ១១ ចំណាយដំណើរការ	1.280.000.000	1.066.293.060	-213.706.940	83,30%
ជំពូក ៣១ អន្តរាគមន៍ក្នុងវិស័យសង្គមកិច្ច	20.000.000	3.689.800	-16.310.200	18,45%
៩. ខេត្តនានា	2.200.000.000	1.755.854.070	-444.145.930	79,81%
សរុបចំណាយធន	2.200.000.000	1.755.854.070	-444.145.930	79,81%
ជំពូក ១០ ប្រៀបធៀប និង ប្រាក់បំណាច់	1.285.000.000	1.080.938.620	-204.061.380	84,12%
ជំពូក ១១ ចំណាយដំណើរការ	860.000.000	638.416.750	-221.583.250	74,23%
ជំពូក ៣១ អន្តរាគមន៍ក្នុងវិស័យសង្គមកិច្ច	55.000.000	36.498.700	-18.501.300	66,36%
២៤ - ក្រសួងកិច្ចការនារី	72.535.000.000	96.297.626.156	23.762.626.156	132,76%
១. ក្រសួង	8.000.000.000	18.224.099.018	10.224.099.018	227,80%
សរុបចំណាយធន	8.000.000.000	7.509.265.118	-490.734.882	93,87%
ជំពូក ១០ ប្រៀបធៀប និង ប្រាក់បំណាច់	650.000.000	646.807.540	-3.192.460	99,51%
ជំពូក ១១ ចំណាយដំណើរការ	3.950.000.000	3.838.432.578	-111.567.422	97,18%
ជំពូក ៣១ អន្តរាគមន៍ក្នុងវិស័យសង្គមកិច្ច	3.400.000.000	3.024.025.000	-375.975.000	88,94%
សរុបចំណាយជាមូលធន		10.714.833.900	10.714.833.900	
ជំពូក ៥០.២ បដិភាគក្នុងស្រុកលើហិរញ្ញប្បទានក្រៅប្រទេស		2.411.400	2.411.400	
ជំពូក ៥០.៣ វិនិយោគដោយមូលនិធិបរទេស		10.712.422.500	10.712.422.500	
៩. ខេត្តនានា	64.535.000.000	78.073.527.138	13.538.527.138	120,98%
សរុបចំណាយធន	64.535.000.000	78.073.527.138	13.538.527.138	120,98%
ជំពូក ១០ ប្រៀបធៀប និង ប្រាក់បំណាច់	1.485.000.000	1.262.348.720	-222.651.280	85,01%
ជំពូក ១១ ចំណាយដំណើរការ	2.500.000.000	1.694.892.552	-805.107.448	67,80%
ជំពូក ៣១ អន្តរាគមន៍ក្នុងវិស័យសង្គមកិច្ច	60.550.000.000	75.116.285.866	14.566.285.866	124,06%
២៥ - ក្រសួងសាធារណការ និង ដឹកជញ្ជូន	15.290.000.000	111.735.019.979	96.445.019.979	730,77%
១. ក្រសួង	7.650.000.000	104.058.053.336	96.408.053.336	1360,24%
សរុបចំណាយធន	7.650.000.000	4.843.998.908	-2.806.001.092	63,32%
ជំពូក ១០ ប្រៀបធៀប និង ប្រាក់បំណាច់	2.440.000.000	2.333.335.290	-106.664.710	95,63%
ជំពូក ១១ ចំណាយដំណើរការ	3.360.000.000	2.362.178.718	-997.821.282	70,30%
ជំពូក ៣០ អន្តរាគមន៍ក្នុងវិស័យសេដ្ឋកិច្ច	1.750.000.000	120.746.100	-1.629.253.900	6,90%
ជំពូក ៣១ អន្តរាគមន៍ក្នុងវិស័យសង្គមកិច្ច	60.000.000	27.738.800	-32.261.200	46,23%
ជំពូក ៣២ អន្តរាគមន៍ក្នុងវិស័យអន្តរជាតិ	40.000.000		-40.000.000	0,00%
សរុបចំណាយជាមូលធន		99.214.054.428	99.214.054.428	
ជំពូក ៥០.១ សាងសង់ និង ទាញយក:		40.114.058.910	40.114.058.910	
ជំពូក ៥០.២ បដិភាគក្នុងស្រុកលើហិរញ្ញប្បទានក្រៅប្រទេស		34.483.569.377	34.483.569.377	
ជំពូក ៥០.៣ វិនិយោគដោយមូលនិធិបរទេស		24.616.426.141	24.616.426.141	
៩. ខេត្តនានា	7.640.000.000	7.676.966.643	36.966.643	100,48%
សរុបចំណាយធន	7.640.000.000	7.676.966.643	36.966.643	100,48%
ជំពូក ១០ ប្រៀបធៀប និង ប្រាក់បំណាច់	4.440.000.000	4.906.125.680	466.125.680	110,50%
ជំពូក ១១ ចំណាយដំណើរការ	3.000.000.000	2.579.673.363	-420.326.637	85,99%
ជំពូក ៣១ អន្តរាគមន៍ក្នុងវិស័យសង្គមកិច្ច	200.000.000	191.167.600	-8.832.400	95,58%
២៦ - ក្រសួងយុត្តិធម៌	12.780.000.000	10.487.238.399	-2.292.761.601	82,06%
១. ក្រសួង	2.620.000.000	1.992.403.481	-627.596.519	76,05%
សរុបចំណាយធន	2.620.000.000	1.992.403.481	-627.596.519	76,05%




ការគ្រប់គ្រងឆ្នាំ ២០០៤

តារាង "ខ"

ចំណាយថវិកាទូទៅរបស់រដ្ឋ

ឯកតា: រៀល

ក្រសួងនានា ~ ផ្នែក ~ ជំពូក	ច្បាប់ថវិកា ឆ្នាំ ២០០៤	ការអនុវត្ត ឆ្នាំ ២០០៤	ការអនុវត្ត / ច្បាប់ហិរញ្ញវត្ថុ	
			លើស (+) ខ្វះ (-)	ភាគរយ
ជំពូក ១០ បៀវត្ស និង ប្រាក់បំណាច់	720.000.000	703.929.006	-16.070.994	97,77%
ជំពូក ១១ ចំណាយដំណើរការ	1.880.000.000	1.273.845.675	-606.154.325	67,76%
ជំពូក ៣១ អន្តរាគមន៍ក្នុងវិស័យសង្គមកិច្ច	20.000.000	14.628.800	-5.371.200	73,14%
២. គុណភាពកំពូល	1.210.000.000	1.001.601.944	-208.398.056	82,78%
សរុបចំណាយទាន់	1.210.000.000	1.001.601.944	-208.398.056	82,78%
ជំពូក ១០ បៀវត្ស និង ប្រាក់បំណាច់	515.000.000	507.179.400	-7.820.600	98,48%
ជំពូក ១១ ចំណាយដំណើរការ	680.000.000	481.758.265	-198.241.735	70,85%
ជំពូក ៣១ អន្តរាគមន៍ក្នុងវិស័យសង្គមកិច្ច	10.000.000	8.789.000	-1.211.000	87,89%
ជំពូក ៣២ អន្តរាគមន៍ក្នុងវិស័យអន្តរជាតិ	5.000.000	3.875.279	-1.124.721	77,51%
៣. សាធារណៈ	1.220.000.000	812.856.940	-407.143.060	66,63%
សរុបចំណាយទាន់	1.220.000.000	812.856.940	-407.143.060	66,63%
ជំពូក ១០ បៀវត្ស និង ប្រាក់បំណាច់	540.000.000	616.486.400	76.486.400	114,16%
ជំពូក ១១ ចំណាយដំណើរការ	670.000.000	196.370.540	-473.629.460	29,31%
ជំពូក ៣១ អន្តរាគមន៍ក្នុងវិស័យសង្គមកិច្ច	10.000.000		-10.000.000	0,00%
៤. ក្រុមហ៊ុនក្នុងស្ថានភាពក្រុម	820.000.000	728.171.853	-91.828.147	88,80%
សរុបចំណាយទាន់	820.000.000	728.171.853	-91.828.147	88,80%
ជំពូក ១០ បៀវត្ស និង ប្រាក់បំណាច់	290.000.000	322.911.668	32.911.668	111,35%
ជំពូក ១១ ចំណាយដំណើរការ	525.000.000	405.260.185	-119.739.815	77,19%
ជំពូក ៣១ អន្តរាគមន៍ក្នុងវិស័យសង្គមកិច្ច	5.000.000		-5.000.000	0,00%
៥. ខេត្តនានា	6.910.000.000	5.952.204.181	-957.795.819	86,14%
សរុបចំណាយទាន់	6.910.000.000	5.952.204.181	-957.795.819	86,14%
ជំពូក ១០ បៀវត្ស និង ប្រាក់បំណាច់	4.235.000.000	3.918.228.700	-316.771.300	92,52%
ជំពូក ១១ ចំណាយដំណើរការ	2.600.000.000	1.986.325.881	-613.674.119	76,40%
ជំពូក ៣១ អន្តរាគមន៍ក្នុងវិស័យសង្គមកិច្ច	75.000.000	47.649.600	-27.350.400	63,53%
២៧ - ក្រសួងទេសចរណ៍	14.920.000.000	12.927.615.536	-1.992.384.464	86,65%
១. ក្រសួង	12.720.000.000	11.125.562.046	-1.594.437.954	87,47%
សរុបចំណាយទាន់	12.720.000.000	11.125.562.046	-1.594.437.954	87,47%
ជំពូក ១០ បៀវត្ស និង ប្រាក់បំណាច់	875.000.000	948.839.529	73.839.529	108,44%
ជំពូក ១១ ចំណាយដំណើរការ	11.400.000.000	9.756.550.601	-1.643.349.399	85,58%
ជំពូក ៣១ អន្តរាគមន៍ក្នុងវិស័យសង្គមកិច្ច	45.000.000	29.334.360	-15.665.140	65,19%
ជំពូក ៣២ អន្តរាគមន៍ក្នុងវិស័យអន្តរជាតិ	400.000.000	390.737.056	-9.262.944	97,68%
៥. ខេត្តនានា	2.200.000.000	1.802.053.490	-397.946.510	81,91%
សរុបចំណាយទាន់	2.200.000.000	1.802.053.490	-397.946.510	81,91%
ជំពូក ១០ បៀវត្ស និង ប្រាក់បំណាច់	660.000.000	610.600.100	-49.399.900	92,52%
ជំពូក ១១ ចំណាយដំណើរការ	1.500.000.000	1.156.819.290	-341.180.710	77,25%
ជំពូក ៣១ អន្តរាគមន៍ក្នុងវិស័យសង្គមកិច្ច	40.000.000	32.634.100	-7.365.900	81,59%
២៨ - ក្រសួងរៀបចំដែនដី នគរូបនីយកម្ម ...	8.345.000.000	8.267.358.510	-77.641.490	99,07%
១. ក្រសួង	5.045.000.000	5.463.643.353	438.643.353	108,69%
សរុបចំណាយទាន់	5.045.000.000	4.262.246.321	-782.753.679	84,48%
ជំពូក ១០ បៀវត្ស និង ប្រាក់បំណាច់	1.175.000.000	1.197.803.047	22.803.047	101,94%
ជំពូក ១១ ចំណាយដំណើរការ	3.845.000.000	3.053.299.474	-791.700.525	79,41%



ការគ្រប់គ្រងឆ្នាំ ២០០៤

តារាង "ខ"

ចំណាយថវិកាទូទៅរបស់រដ្ឋ

ឯកតា: រៀល

គ្រួសារនានា ~ ផ្នែក ~ ជំពូក	ច្បាប់ថវិកា ឆ្នាំ ២០០៤	ការអនុវត្ត ឆ្នាំ ២០០៤	ការអនុវត្ត / ច្បាប់ហិរញ្ញវត្ថុ	
			លើស (+) ខ្វះ (-)	ភាគរយ
ជំពូក ៣១ អន្តរាគមន៍ក្នុងវិស័យសង្គមកិច្ច	25.000.000	11.143.800	-13.856.200	44,58%
សរុបចំណាយជាមូលធន		1.221.397.032	1.221.397.032	
ជំពូក ៥០.២ បដិភាគក្នុងស្រុកលើហិរញ្ញប្បទានក្រៅប្រទេស		149.180.793	149.180.793	
ជំពូក ៥០.៣ វិនិយោគដោយមូលនិធិបរទេស		1.072.216.239	1.072.216.239	
៩. ខេត្តនានា	3.300.000.000	2.783.715.157	-516.284.843	84,36%
សរុបចំណាយចរន្ត	3.300.000.000	2.783.715.157	-516.284.843	84,36%
ជំពូក ១០ បៀវត្ស និង ប្រាក់បំណាច់	1.950.000.000	1.845.638.350	-104.361.650	94,65%
ជំពូក ១១ ចំណាយដំណើរការ	1.300.000.000	896.274.907	-403.725.093	68,94%
ជំពូក ៣១ អន្តរាគមន៍ក្នុងវិស័យសង្គមកិច្ច	50.000.000	41.801.900	-8.198.100	83,60%
២៩ - ក្រសួងធនធានទឹក និង ឧតុនិយម	16.050.000.000	32.163.817.287	16.113.817.287	200,40%
១. ក្រសួង	13.000.000.000	28.892.669.986	15.892.669.986	222,25%
សរុបចំណាយចរន្ត	13.000.000.000	11.034.098.876	-1.965.901.124	84,88%
ជំពូក ១០ បៀវត្ស និង ប្រាក់បំណាច់	1.360.000.000	1.324.327.105	-35.672.895	97,38%
ជំពូក ១១ ចំណាយដំណើរការ	11.425.000.000	9.616.687.955	-1.808.312.045	84,17%
ជំពូក ៣១ អន្តរាគមន៍ក្នុងវិស័យសង្គមកិច្ច	135.000.000	11.707.400	-123.292.600	8,67%
ជំពូក ៣២ អន្តរាគមន៍ក្នុងវិស័យអន្តរជាតិ	80.000.000	81.376.416	1.376.416	101,72%
សរុបចំណាយជាមូលធន		17.858.571.110	17.858.571.110	
ជំពូក ៥០.១ សាងសង់ និង ទទួលបាន:		4.981.248.732	4.981.248.732	
ជំពូក ៥០.២ បដិភាគក្នុងស្រុកលើហិរញ្ញប្បទានក្រៅប្រទេស		3.685.862.932	3.685.862.932	
ជំពូក ៥០.៣ វិនិយោគដោយមូលនិធិបរទេស		9.191.459.446	9.191.459.446	
៩. ខេត្តនានា	3.050.000.000	3.271.147.301	221.147.301	107,25%
សរុបចំណាយចរន្ត	3.050.000.000	3.271.147.301	221.147.301	107,25%
ជំពូក ១០ បៀវត្ស និង ប្រាក់បំណាច់	900.000.000	798.690.800	-101.309.200	88,74%
ជំពូក ១១ ចំណាយដំណើរការ	1.100.000.000	1.456.577.162	356.577.162	132,42%
ជំពូក ៣០ អន្តរាគមន៍ក្នុងវិស័យសេដ្ឋកិច្ច	1.000.000.000	983.713.779	-16.286.221	98,37%
ជំពូក ៣១ អន្តរាគមន៍ក្នុងវិស័យសង្គមកិច្ច	50.000.000	32.165.560	-17.834.440	64,33%
៣០ - គណៈកម្មាធិការជាតិរៀបចំការបោះឆ្នោត	3.150.000.000	6.199.231.304	3.049.231.304	196,80%
សរុបចំណាយចរន្ត	3.150.000.000	6.199.231.304	3.049.231.304	196,80%
ជំពូក ១០ បៀវត្ស និង ប្រាក់បំណាច់	1.375.000.000	1.368.707.143	-6.292.857	99,54%
ជំពូក ១១ ចំណាយដំណើរការ	1.770.000.000	4.830.524.161	3.060.524.161	272,91%
ជំពូក ៣១ អន្តរាគមន៍ក្នុងវិស័យសង្គមកិច្ច	5.000.000	-5.000.000	-5.000.000	0,00%
៣១ - អាជ្ញាធរសវនកម្មជាតិ	4.630.000.000	3.894.002.430	-735.997.570	84,10%
សរុបចំណាយចរន្ត	4.630.000.000	3.894.002.430	-735.997.570	84,10%
ជំពូក ១០ បៀវត្ស និង ប្រាក់បំណាច់	2.165.000.000	2.029.861.400	-135.138.600	93,76%
ជំពូក ១១ ចំណាយដំណើរការ	2.450.000.000	1.861.194.630	-588.805.370	75,97%
ជំពូក ៣១ អន្តរាគមន៍ក្នុងវិស័យសង្គមកិច្ច	10.000.000	1.350.000	-8.650.000	13,50%
ជំពូក ៣២ អន្តរាគមន៍ក្នុងវិស័យអន្តរជាតិ	5.000.000	1.596.400	-3.403.600	31,93%
៤៩ - មណ្ឌលមិនទាន់បែងចែក	1.374.000.000.000	1.160.586.120.043	-213.413.879.957	84,47%
សរុបចំណាយចរន្ត	254.000.000.000	197.105.133.847	-56.894.866.153	77,60%
ជំពូក ១០ បៀវត្ស និង ប្រាក់បំណាច់	90.000.000.000	87.000.000.000	-3.000.000.000	96,67%
ជំពូក ១១ ចំណាយដំណើរការ	45.000.000.000	48.598.839.627	3.598.839.627	108,00%



ការគ្រប់គ្រងឆ្នាំ ២០០៤

តារាង "ខ"

ចំណាយថវិកាទូទៅរបស់រដ្ឋ

ឯកតា: រៀល

ក្រសួងនានា ~ ផ្នែក ~ ជំពូក	ច្បាប់ថវិកា ឆ្នាំ ២០០៤	ការអនុវត្ត ឆ្នាំ ២០០៤	ការអនុវត្ត / ច្បាប់ហិរញ្ញវត្ថុ	
			លើស (+) ខ្វះ (-)	ភាគរយ
ជំពូក ៣០.០៣ អន្តរាគមន៍ក្នុងវិស័យសេដ្ឋកិច្ច (មូលនិធិថែទាំផ្លូវ)		50.512.976.925	50.512.976.925	-
ជំពូក ៤០ ចំណាយផ្សេងៗ	99.000.000.000	10.993.317.295	-88.006.682.705	11,10%
ជំពូក ៤១ ចំណាយមិនបានគ្រោងទុក	20.000.000.000		-20.000.000.000	0,00%
សរុបចំណាយជាមូលធន	1.120.000.000.000	963.480.986.196	-156.519.013.804	86,03%
ជំពូក ៥០.១ សាងសង់ និង ទទួលបាន:	60.000.000.000		-60.000.000.000	-
ជំពូក ៥០.២ បដិភាគក្នុងស្រុកលើហិរញ្ញប្បទានក្រៅប្រទេស	80.000.000.000		-80.000.000.000	-
ជំពូក ៥០.៣ វិនិយោគដោយមូលនិធិបរទេស	185.000.000.000		-185.000.000.000	-
ជំពូក ៥១ វិនិយោគលើហិរញ្ញប្បទានក្រៅប្រទេស	700.000.000.000	927.436.000.000	227.436.000.000	132,49%
ជំពូក ៥៣ ការទូទាត់បំណុល	95.000.000.000	36.044.986.196	-58.955.013.804	37,94%

៤



ការគ្រប់គ្រងឆ្នាំ ២០០៤

តារាង “ខ១”

វិនិយោគសាធារណៈ ដោយហិរញ្ញប្បទានក្នុងប្រទេស

ឯកតា: លានរៀល

ក្រសួង - ស្ថាប័ន - ផ្នែក	ច្បាប់ហិរញ្ញវត្ថុ ឆ្នាំ ២០០៤	ការអនុវត្តន៍ថវិកា ឆ្នាំ ២០០៤	% រចនាសម្ព័ន្ធ អនុវត្ត
សរុបរួមវិនិយោគដោយហិរញ្ញប្បទានក្នុងប្រទេស	325.000	296.479	100,00%
ចំណាយសាងសង់ និង ទទួលស្វាគមន៍:	60.000	144.371	48,70%
ចំណាយបដិភាគក្នុងស្រុកលើហិរញ្ញប្បទានក្រៅប្រទេស	80.000	85.123	28,71%
ចំណាយវិនិយោគដោយមូលនិធិបរទេស	185.000	66.984	22,70%
០១ - ព្រះបរមរាជវាំង		13	0,00%
ចំណាយបដិភាគក្នុងស្រុកលើហិរញ្ញប្បទានក្រៅប្រទេស		13	
០២ - រដ្ឋសភាជាតិ		2.000	0,67%
ចំណាយសាងសង់ និង ទទួលស្វាគមន៍:		2.000	
០៣ - ព្រឹទ្ធសភា			
០៤ - ក្រុមប្រឹក្សាធម្មនុញ្ញ			
០៥ - គណៈរដ្ឋមន្ត្រី		22.992	7,75%
១. មន្ទីរការគណៈរដ្ឋមន្ត្រី		22.546	7,60%
ចំណាយសាងសង់ និង ទទួលស្វាគមន៍:		3.136	
ចំណាយបដិភាគក្នុងស្រុកលើហិរញ្ញប្បទានក្រៅប្រទេស		11.752	
ចំណាយវិនិយោគដោយមូលនិធិបរទេស		7.659	
២. រដ្ឋសភាជាតិការដ្ឋានមុខងារសាធារណៈ		279	0,09%
ចំណាយសាងសង់ និង ទទួលស្វាគមន៍:		279	
៣. រដ្ឋសភាជាតិការដ្ឋានអាកាសចរស៊ីវិល		167	0,06%
ចំណាយបដិភាគក្នុងស្រុកលើហិរញ្ញប្បទានក្រៅប្រទេស		167	
៤. ក្រុមប្រឹក្សាអភិវឌ្ឍន៍កម្ពុជា			
០៦ - ក្រសួងការពារជាតិ			
០៧ - ក្រសួងមហាផ្ទៃ		15.426	5,20%
១. សន្និសីទសាធារណៈ		294	0,10%
ចំណាយសាងសង់ និង ទទួលស្វាគមន៍:		294	
២. រដ្ឋបាលទូទៅ		15.132	5,10%
ចំណាយសាងសង់ និង ទទួលស្វាគមន៍:		12.280	
ចំណាយបដិភាគក្នុងស្រុកលើហិរញ្ញប្បទានក្រៅប្រទេស		2.852	
០៨ - ក្រសួងទំនាក់ទំនងរដ្ឋសភា ព្រឹទ្ធសភា និង អធិការកិច្ច			
០៩ - ក្រសួងការបរទេស និង សហប្រតិបត្តិការអន្តរជាតិ		4.678	1,58%
ចំណាយសាងសង់ និង ទទួលស្វាគមន៍:		4.678	
១០ - ក្រសួងសេដ្ឋកិច្ច និង ហិរញ្ញវត្ថុ		20.358	6,87%
ចំណាយសាងសង់ និង ទទួលស្វាគមន៍:		1.920	
ចំណាយបដិភាគក្នុងស្រុកលើហិរញ្ញប្បទានក្រៅប្រទេស		14.334	
ចំណាយវិនិយោគដោយមូលនិធិបរទេស		4.099	
១១ - ក្រសួងព្រឹទ្ធិការ			
១២ - ក្រសួងសុខាភិបាល		3.514	1,19%
ចំណាយសាងសង់ និង ទទួលស្វាគមន៍:		2.780	
ចំណាយបដិភាគក្នុងស្រុកលើហិរញ្ញប្បទានក្រៅប្រទេស		729	
១៣ - ក្រសួងឧស្សាហកម្ម រ៉ែ និង ថាមពល		0.340	0,11%




ការគ្រប់គ្រងឆ្នាំ ២០០៤

តារាង “ខ១”

វិនិយោគសាធារណៈ ដោយហិរញ្ញប្បទានក្នុងប្រទេស

ឯកតា: លានរៀល

ក្រសួង - ស្ថាប័ន - ផ្នែក	ច្បាប់ហិរញ្ញវត្ថុ ឆ្នាំ ២០០៤	ការអនុវត្តផ្សេងៗ ឆ្នាំ ២០០៤	% រចនាសម្ព័ន្ធ អនុវត្ត
ចំណាយបដិភាគក្នុងស្រុកលើហិរញ្ញប្បទានក្រៅប្រទេស		6.294	
ចំណាយវិនិយោគដោយមូលនិធិបរទេស		46	
១៤ - ក្រសួងផែនការ		43	0,01%
ចំណាយបដិភាគក្នុងស្រុកលើហិរញ្ញប្បទានក្រៅប្រទេស		43	
១៥ - ក្រសួងពាណិជ្ជកម្ម		1.169	0,39%
ចំណាយវិនិយោគដោយមូលនិធិបរទេស		1.169	
១៦ - ក្រសួងអប់រំ យុវជន និង កីឡា		9.304	3,14%
១. អប់រំ		7.469	2,52%
ចំណាយសាងសង់ និង ទទួលបានការ:		1.742	
ចំណាយបដិភាគក្នុងស្រុកលើហិរញ្ញប្បទានក្រៅប្រទេស		4.268	
ចំណាយវិនិយោគដោយមូលនិធិបរទេស		1.459	
២. កីឡា			
៣. យុវជន និង កីឡា		1.834	0,62%
ចំណាយសាងសង់ និង ទទួលបានការ:		785	
ចំណាយបដិភាគក្នុងស្រុកលើហិរញ្ញប្បទានក្រៅប្រទេស		1.049	
១៧ - ក្រសួងកសិកម្ម រុក្ខាប្រមាញ់ និង នេសាទ		5.691	1,92%
ចំណាយសាងសង់ និង ទទួលបានការ:		372	
ចំណាយបដិភាគក្នុងស្រុកលើហិរញ្ញប្បទានក្រៅប្រទេស		1.984	
ចំណាយវិនិយោគដោយមូលនិធិបរទេស		3.335	
១៨ - ក្រសួងវប្បធម៌ និង វិចិត្រសិល្បៈ		1.456	0,49%
ចំណាយសាងសង់ និង ទទួលបានការ:		184	
ចំណាយវិនិយោគដោយមូលនិធិបរទេស		1.272	
១៩ - ក្រសួងបរិស្ថាន		1.743	0,59%
ចំណាយសាងសង់ និង ទទួលបានការ:		1.158	
ចំណាយបដិភាគក្នុងស្រុកលើហិរញ្ញប្បទានក្រៅប្រទេស		445	
ចំណាយវិនិយោគដោយមូលនិធិបរទេស		140	
២០ - ក្រសួងអភិវឌ្ឍន៍ជនបទ		64.741	21,84%
ចំណាយសាងសង់ និង ទទួលបានការ:		60.618	
ចំណាយបដិភាគក្នុងស្រុកលើហិរញ្ញប្បទានក្រៅប្រទេស		1.909	
ចំណាយវិនិយោគដោយមូលនិធិបរទេស		2.214	
២១ - ក្រសួងសង្គមកិច្ច អតីតយុទ្ធជន និង យុវនីតិសម្បទា		964	0,33%
ចំណាយបដិភាគក្នុងស្រុកលើហិរញ្ញប្បទានក្រៅប្រទេស		964	
២២ - ក្រសួងប្រៃសណីយ៍ និង ទូរគមនាគមន៍		7.038	2,37%
ចំណាយសាងសង់ និង ទទួលបានការ:		7.038	
២៣ - ក្រសួងធម្មការ និង កិច្ចការសាសនា			
២៤ - ក្រសួងកិច្ចការនារី		10.715	3,61%
ចំណាយបដិភាគក្នុងស្រុកលើហិរញ្ញប្បទានក្រៅប្រទេស		2	
ចំណាយវិនិយោគដោយមូលនិធិបរទេស		10.712	
២៥ - ក្រសួងសាធារណការ និង ដឹកជញ្ជូន		99.214	33,46%
ចំណាយសាងសង់ និង ទទួលបានការ:		40.114	



ការគ្រប់គ្រងឆ្នាំ ២០០៤


តារាង “ខ១”

វិនិយោគសាធារណៈ ដោយហិរញ្ញប្បទានក្នុងប្រទេស

ឯកតា: លានរៀល

ក្រសួង - ស្ថាប័ន - ផ្នែក	ច្បាប់ហិរញ្ញវត្ថុ ឆ្នាំ ២០០៤	ការអនុវត្តផ្នែក ឆ្នាំ ២០០៤	% រចនាសម្ព័ន្ធ អនុវត្ត
ចំណាយបដិភាគក្នុងស្រុកលើហិរញ្ញប្បទានក្រៅប្រទេស		34.484	
ចំណាយវិនិយោគដោយមូលនិធិបរទេស		24.616	
២៦ - ក្រសួងយុត្តិធម៌			
១. ក្រសួង			
២. តុលាការកំពូល			
៣. សាលាឧទ្ធរណ៍			
៤. ក្រមបីក្បាលនៃអង្គចៅក្រម			
២៧ - ក្រសួងមេសាងសង់			
២៨ - ក្រសួងរៀបចំផែនទី នគរូបនីយកម្ម និង សំណង់		1.221	0,41%
ចំណាយបដិភាគក្នុងស្រុកលើហិរញ្ញប្បទានក្រៅប្រទេស		149	
ចំណាយវិនិយោគដោយមូលនិធិបរទេស		1.072	
២៩ - ក្រសួងធនធានទឹក និង ឧតុនិយម		17.859	6,02%
ចំណាយសាងសង់ និង ទ្វារសំភារៈ		4.981	
ចំណាយបដិភាគក្នុងស្រុកលើហិរញ្ញប្បទានក្រៅប្រទេស		3.686	
ចំណាយវិនិយោគដោយមូលនិធិបរទេស		9.191	

២




ការគ្រប់គ្រងឆ្នាំ ២០០៤

តារាង "ខ២"

វិនិយោគសាធារណៈ ដោយហិរញ្ញប្បទានក្រៅប្រទេសផ្ទាល់

ឯកតា: រៀល

ស្រុក ស្ថាប័ន តំបន់	អ្នកផ្តល់ ជំនួយ	ច្បាប់ហិរញ្ញវត្ថុ ឆ្នាំ ២០០៤	ការអនុវត្តឆ្នាំ ២០០៤		ប្រៀបធៀប អនុវត្ត/ច្បាប់
			គិតជាដុល្លារ (*)	ដុល្លារ	
រដ្ឋបាល (ក+ខ+គ+ឃ)		700.000.000.000	927.436.000.000	231.859.000	132,49%
វិស័យផលិតផល		29.500.000.000	3.157.000.000	789.250	10,70%
០១. ក្រសួងកសិកម្ម					
០២. រដ្ឋសភា					
០៥.១ គណៈរដ្ឋមន្ត្រី					
០៥.៤. ក្រុមប្រឹក្សាភិបាលក្រុងភ្នំពេញ			2.981.000.000	745.250	
តំបន់កាត់បន្ថយភាពក្រីក្រនៅជនបទ			2.981.000.000	745.250	
០៧.២. មហាផ្ទៃ (រដ្ឋបាលធានា)		28.700.000.000			
០៨. ក្រសួងទំនាក់ទំនងជាមួយរដ្ឋសភា ក្រសួងកសិកម្ម និង អធិការកិច្ច		100.000.000			
០៩. ក្រសួងការបរទេស និង សហប្រតិបត្តិការអន្តរជាតិ		500.000.000			
១០. ក្រសួងសេដ្ឋកិច្ច និង ហិរញ្ញវត្ថុ					
១៤. ក្រសួងផែនការ					
១៦. ក្រសួងយុត្តិធម៌		200.000.000	176.000.000	44.000	88,00%
សាងសង់ និងជួសជុលអគារតុលាការ			176.000.000	44.000	
វិស័យការពារជាតិ និង សន្តិសុខ					
០៦ ការពារជាតិ					
០៧.១ ក្រសួងមហាផ្ទៃ (សន្តិសុខសាធារណៈ)					
វិស័យសង្គមកិច្ច		390.100.000.000	864.376.000.000	216.094.000	221,58%
១១. ក្រសួងព័ត៌មាន		6.400.000.000	15.235.000.000	3.808.750	238,05%
បង្កើតសមត្ថភាព និង ឧបករណ៍ផ្សព្វផ្សាយ			11.421.000.000	2.855.250	
ផ្សាយអភិវឌ្ឍន៍តំបន់ដាច់ស្រយាល			3.814.000.000	953.500	
១២. ក្រសួងសុខាភិបាល		236.800.000.000	693.762.000.000	173.440.500	292,97%
ត្រួតពិនិត្យគ្រប់គ្រងថវិកាសាធារណៈ និងថ្នាំសង្កូវ	Japan		2.237.000.000	559.250	
សុខភាពស្ត្រី និងកុមារ	Japan		56.818.000.000	14.204.500	
កម្មវិធីប្រយុទ្ធនឹងជំងឺរបេង	Japan		34.233.000.000	8.558.250	
ការប្រយុទ្ធនឹងជំងឺត្រូវបានគ្រប់គ្រង	ADB		25.321.000.000	6.330.250	
កែលម្អការថែទាំសុខភាពស្ត្រី និង សំភារៈបរិក្ខារពេទ្យ	NGCs		62.554.000.000	15.638.500	
កម្មវិធីជាតិប្រយុទ្ធនឹងជំងឺអេដស៍ និងការអាក្រក់	ADB		25.259.000.000	6.314.750	
ការស្តារមន្ទីរពេទ្យជាតិ	France		107.390.000.000	26.847.500	
ការថែទាំក្រៅប្រទេស ប្រមូល ធុន	National Budget		5.027.000.000	1.256.750	
ពង្រឹងសេវាសុខាភិបាលមូលដ្ឋាន	ADB		371.588.000.000	92.897.000	
តំបន់គ្រប់គ្រងជំងឺកុមារ	National Budget		464.000.000	116.000	
អភិវឌ្ឍន៍និស្សិតបុរាណ	WHO		2.355.000.000	588.750	
លើកកម្ពស់គ្រូពេទ្យ ប្រមូល ធុន	National Budget		516.000.000	129.000	
១៦. ក្រសួងអប់រំ យុវជន និង កីឡា		94.600.000.000	136.892.000.000	34.223.000	144,71%
ការអប់រំមូលដ្ឋាននិងបណ្តុះបណ្តាលគ្រូបង្រៀន	NGOs		3.898.000.000	974.500	
ការអប់រំបណ្តុះបណ្តាលគ្រូបង្រៀន	ADB		11.585.000.000	2.896.250	
លើកកម្ពស់ការគ្រប់គ្រងសាលា	National Budget		26.261.000.000	6.563.250	
ការបំប្លែងសាលាបឋមភាពទៅជាសាលាមធ្យម	National Budget		6.716.000.000	1.679.000	
ពង្រឹងស្ថានភាពសិស្សស្រី	National Budget		2.371.000.000	592.750	
	WB				




ការគ្រប់គ្រងឆ្នាំ ២០០៤

តារាង "ខ២"

វិនិយោគសាធារណៈ ដោយបរិច្ឆេទប្រាក់ប្រចាំឆ្នាំ

ឯកតា: រៀល

ស្តង់ដារ គណនេយ្យ	អ្នកផ្តល់ ជំនួយ	ច្បាប់ហិរញ្ញវត្ថុ ឆ្នាំ ២០០៤	ការអនុវត្តឆ្នាំ ២០០៤		ប្រៀបធៀប អនុវត្ត/ច្បាប់
			គិតជាភាគរយ (*)	ដុល្លារ	
កម្មវិធីអភិវឌ្ឍន៍សាធារណៈសិក្សា	ADB Belgium ODA Japan NGOs		80.534.000.000	20.133.500	
ពង្រឹងគុណភាពទៅមធ្យមសិក្សា	National Budget		5.527.000.000	1.381.750	
១៨. ក្រសួងវប្បធម៌ និង វិចិត្រសិល្បៈ		2.000.000.000	111.000.000	27.750	5,55%
ជួសជុលបណ្ណាល័យជាតិ			111.000.000	27.750	
១៩. ក្រសួងបរិស្ថាន		3.600.000.000	724.000.000	181.000	20,11%
ការអភិរក្សជម្រកសត្វព្រៃកម្ពុជា	NGOs		724.000.000	181.000	
១១. ក្រសួងសង្គមកិច្ច អតីតយុទ្ធជន និង យុវនីតិសម្បទា			4.643.000.000	1.160.750	
សាងសង់កម្មវិធីសម្រាប់កុមារ	NGOs		4.643.000.000	1.160.750	
១៣. ក្រសួងធម្មការ និង សាសនា		200.000.000			
១៤. ក្រសួងកិច្ចការនារី		41.400.000.000	13.009.000.000	3.252.250	31,42%
សាងសង់ និងជួសជុលអាគាររដ្ឋបាល	Japan National Budget		4.238.000.000	1.059.500	
កម្មវិធីស្ត្រីក្នុងការអភិវឌ្ឍន៍ហានិភ័យ ១	ADB British ODA Dutch ODA FAO GTZ [Germany] ILO Japan New Zealand ODA NGOs UNDP UNFPA UNICEF World Bank		8.771.000.000	2.192.750	
១២. ក្រសួងការងារ និង បណ្តុះបណ្តាលវិជ្ជាជីវៈ		5.100.000.000			
វិស័យធម្មតា		280.400.000.000	59.903.000.000	14.975.750	21,36%
១៤.៣ រដ្ឋបាលនាយកដ្ឋានអាកាសចរណ៍		7.000.000.000	1.441.000.000	360.250	20,59%
ប្រធានបណ្តុះបណ្តាលខេត្តតាកែវ			982.000.000	245.500	
ប្រធានបណ្តុះបណ្តាលខេត្តស្ទឹងត្រែង			459.000.000	114.750	
១៣. ក្រសួងឧស្សាហកម្ម និង ថាមពល		36.500.000.000	800.000.000	200.000	2,19%
គម្រោងផ្គត់ផ្គង់ទឹកស្អាត និងអនាម័យទីប្រជុំជនខេត្ត និងក្រុង	National Budget NGOs World Bank		800.000.000	200.000	
១៥. ក្រសួងពាណិជ្ជកម្ម		1.000.000.000			
១៧. ក្រសួងកសិកម្ម រុក្ខាប្រមាញ់ និង រុក្ខាប្រមាញ់		35.800.000.000			
១០. ក្រសួងអាជ្ញាធរស្ថាប័ន		7.100.000.000			
១២. ក្រសួងយុវជន និង កីឡា		2.200.000.000			



Handwritten signature or mark.

ការគ្រប់គ្រងឆ្នាំ ២០០៤

តារាង "ខ២"

វិនិយោគសាធារណៈ ដោយហិរញ្ញប្បទានក្រៅប្រទេសផ្ទាល់

ឯកតា: រៀល

ស្រុក ស្ថានីយ តំបន់	អ្នកផ្តល់ ជំនួយ	ច្បាប់ហិរញ្ញវត្ថុ ឆ្នាំ ២០០៤	ការអនុវត្តឆ្នាំ ២០០៤		ប្រៀបធៀប អនុវត្ត/ច្បាប់
			គិតជា រៀល (*)	ដុល្លារ	
ខ២. ក្រសួងសាធារណការ និង ដឹកជញ្ជូន		156.400.000.000	25.467.000.000	6.366.750	16,28%
ជួសជុលផ្លូវជាតិ ក្រចេះ-ស្ទឹងត្រែង-ព្រំប្រទល់ឡាវ	China		5.527.000.000	1.381.750	
ស្ថាបនាវិថ្យាបាលជាតិលេខ៣១ និងផ្លូវក្រុង	World Bank		17.486.000.000	4.371.500	
តំបន់អភិវឌ្ឍន៍វិស័យកសិកម្ម-ក្រុង	ADB		2.454.000.000	613.500	
ខ៣. ក្រសួងទេសចរណ៍		400.000.000			
សាងសង់មន្ទីរទេសចរណ៍					
ខ៤. ក្រសួងរៀបចំដែនដី នគរូបនីយកម្ម និង រំលែកដី		2.800.000.000	7.309.000.000	1.827.250	261,04%
រៀបចំដែនដី និងរដ្ឋបាលដីធ្លី	China		7.309.000.000	1.827.250	
	CIDA [Canada]				
	GTZ [Germany]				
	Japan				
	National Budget				
	NGOs				
	World Bank				
	ADB				
ការអនុវត្តច្បាប់កម្មវិធី (I+II)					
ខ៥. ក្រសួងធនធានទឹក និង នគរូបនីយកម្ម		31.200.000.000	24.886.000.000	6.221.500	79,76%
កែលម្អប្រព័ន្ធស្ថានីយជលផល	MRC		404.000.000	101.000	
មជ្ឈមណ្ឌលបច្ចេកទេសសំរាប់ប្រព័ន្ធស្រោចស្រព	Japan		1.437.000.000	359.250	
សាងសង់មន្ទីរធនធានទឹកនិងនគរូបនីយកម្ម-ក្រុង	National Budget		223.000.000	55.750	
រៀបចំសហគមន៍កសិកម្មប្រើប្រាស់ទឹកចំនួន២៥កន្លែង	National Budget		39.000.000	9.750	
ការស្តារប្រព័ន្ធធារាសាស្ត្រកសិកម្មស្ទឹង	Japan		9.949.000.000	2.487.250	
ស្ថាបនាប្រព័ន្ធធារាសាស្ត្រស្រែសម្រាប់	NGOs		1.658.000.000	414.500	
ស្ថាបនាប្រព័ន្ធធារាសាស្ត្រដោយអង្គការពលកម្ម	WFP		2.100.000.000	525.000	
ជួសជុលប្រព័ន្ធធារាសាស្ត្រស្ទឹងជិត	ADB		5.806.000.000	1.451.500	
ជួសជុលប្រព័ន្ធធារាសាស្ត្រស្ទឹងជិត	National Budget		2.432.000.000	608.000	
តំបន់អភិវឌ្ឍន៍ការស្រោចស្រពនៅតំបន់ពាយ័ព្យ	ADB		674.000.000	168.500	
	NGOs				
ជួសជុលប្រព័ន្ធធារាសាស្ត្រក្បាលដំរីនៅខេត្តកំពង់ស្ពឺ	Japan		164.000.000	41.000	

* អត្រាប្តូរប្រាក់ ៤.០០០ រៀល ក្នុង ១ ដុល្លារអាមេរិក

2

